

# **Información Contable**



**MUNICIPIO DE NOGALES  
SONORA**

Estado de Situación Financiera  
Al 30 de Septiembre de 2024 (Cifras en Pesos)

	2024	2023	2024	2023
<b>ACTIVO</b>				
<b>ACTIVO CIRCULANTE</b>				
EFFECTIVO Y EQUIVALENTES	307,075,035.64	284,128,733.56	\$284,908,231.19	\$329,563,389.32
DERECHOS A RECIBIR EFECTIVO O EQUIVALENTES	124,925,687.21	118,724,936.25	\$0.00	\$0.00
DERECHOS A RECIBIR BIENES O SERVICIOS	34,167,405.33	9,868,572.43	\$0.00	\$0.00
INVENTARIOS	0.00	0.00	\$2,800,023.00	\$2,800,023.00
ALMACENES	0.00	0.00	\$0.00	\$0.00
ESTIMACIÓN POR PÉRDIDA O DETERIORO DE OTROS ACTIVOS CIRCULANTES	1,224,112.23	1,224,112.23	\$28,286,450.39	\$317,597.74
<b>Total de Activos Circulantes</b>	<b>\$467,392,240.41</b>	<b>\$413,946,354.47</b>	<b>\$315,994,704.58</b>	<b>\$332,661,010.06</b>
<b>ACTIVO NO CIRCULANTE</b>				
INVERSIONES FINANCIERAS A LARGO PLAZO	0.00	0.00	\$0.00	\$0.00
DERECHOS A RECIBIR EFECTIVO O EQUIVALENTES A BIENES INMUEBLES, INFRAESTRUCTURA Y BIENES MUEBLES	994,780,885.38	225,965.98	\$177,251.96	\$2,122,067.02
ACTIVOS INTANGIBLES	392,957,594.62	1,075,190,468.62	\$480,234,014.18	\$485,259,814.86
DEPRECIACIÓN, DETERIORO Y AMORTIZACIÓN	3,182,555.54	343,237,635.27	\$0.00	\$0.00
ACTIVOS DIFERIDOS	-221,295,720.10	2,647,994.20	\$0.00	\$0.00
ESTIMACIÓN POR PÉRDIDA O DETERIORO DE OTROS ACTIVOS NO CIRCULANTES	148,614.81	-195,374,004.45	\$0.00	\$0.00
<b>Total de Activos No Circulantes</b>	<b>\$1,205,769,896.23</b>	<b>\$1,261,846,674.43</b>	<b>\$480,411,266.14</b>	<b>\$487,381,881.88</b>
<b>Total del Activo</b>	<b>\$1,673,162,136.64</b>	<b>\$1,675,793,028.90</b>	<b>\$796,405,970.72</b>	<b>\$820,062,891.94</b>
<b>PASIVO</b>				
<b>PASIVO NO CIRCULANTE</b>				
CUENTAS POR PAGAR A LARGO PLAZO	0.00	0.00	\$0.00	\$0.00
DOCUMENTOS POR PAGAR A LARGO PLAZO	225,965.98	225,965.98	\$177,251.96	\$2,122,067.02
DEUDA PÚBLICA A LARGO PLAZO	994,780,885.38	1,075,190,468.62	\$480,234,014.18	\$485,259,814.86
PASIVOS DIFERIDOS A LARGO PLAZO	392,957,594.62	343,237,635.27	\$0.00	\$0.00
FONDOS Y BIENES DE TERCEROS EN GARANTÍA Y/O PROVISIONES A LARGO PLAZO	3,182,555.54	2,647,994.20	\$0.00	\$0.00
OTROS PASIVOS A CORTO PLAZO	-221,295,720.10	-195,374,004.45	\$0.00	\$0.00
<b>Total de Pasivos Circulantes</b>	<b>\$467,392,240.41</b>	<b>\$413,946,354.47</b>	<b>\$315,994,704.58</b>	<b>\$332,661,010.06</b>
<b>PASIVO NO CIRCULANTE</b>				
CUENTAS POR PAGAR A LARGO PLAZO	0.00	0.00	\$0.00	\$0.00
DOCUMENTOS POR PAGAR A LARGO PLAZO	225,965.98	225,965.98	\$177,251.96	\$2,122,067.02
DEUDA PÚBLICA A LARGO PLAZO	994,780,885.38	1,075,190,468.62	\$480,234,014.18	\$485,259,814.86
PASIVOS DIFERIDOS A LARGO PLAZO	392,957,594.62	343,237,635.27	\$0.00	\$0.00
FONDOS Y BIENES DE TERCEROS EN GARANTÍA Y/O PROVISIONES A LARGO PLAZO	3,182,555.54	2,647,994.20	\$0.00	\$0.00
OTROS PASIVOS A CORTO PLAZO	-221,295,720.10	-195,374,004.45	\$0.00	\$0.00
<b>Total de Pasivos No Circulantes</b>	<b>\$1,205,769,896.23</b>	<b>\$1,261,846,674.43</b>	<b>\$480,411,266.14</b>	<b>\$487,381,881.88</b>
<b>Total del Pasivo</b>	<b>\$1,673,162,136.64</b>	<b>\$1,675,793,028.90</b>	<b>\$796,405,970.72</b>	<b>\$820,062,891.94</b>
<b>HACIENDA PÚBLICA/PATRIMONIO CONTRIBUTIVO</b>				
APORTACIONES	\$0.00	\$0.00	\$0.00	\$0.00
DONACIONES DE CAPITAL	\$0.00	\$0.00	\$0.00	\$0.00
ACTUALIZACIÓN DE LA HACIENDA	\$0.00	\$0.00	\$0.00	\$0.00
<b>HACIENDA PÚBLICA/PATRIMONIO GENERADO</b>				
RESULTADOS DEL EJERCICIO (AHORRO/REVALUOS)	\$876,756,165.92	\$278,782,211.98	\$876,756,165.92	\$855,730,136.96
RESULTADOS DE EJERCICIOS ANTERIORES	\$278,782,211.98	\$629,429,229.97	\$431,893,560.34	\$436,976,192.79
RESERVAS	\$0.00	\$0.00	\$0.00	\$0.00
RECTIFICACIONES DE RESULTADOS DE EJERCICIOS	-\$31,455,276.03	-\$31,455,276.03	-\$31,455,276.03	-\$13,139,616.17
<b>EXCESO O INSUFICIENCIA EN LA ACTUALIZACIÓN DE LA RESULTADO POR POSICIÓN MONETARIA</b>	\$0.00	\$0.00	\$0.00	\$0.00
<b>RESULTADO POR TENENCIA DE ACTIVOS NO</b>				
<b>Total Hacienda Pública/Patrimonio</b>	<b>\$876,756,165.92</b>	<b>\$876,756,165.92</b>	<b>\$876,756,165.92</b>	<b>\$855,730,136.96</b>
<b>Total del Pasivo y Hacienda Pública/Patrimonio</b>	<b>\$1,673,162,136.64</b>	<b>\$1,675,793,028.90</b>	<b>\$1,673,162,136.64</b>	<b>\$1,675,793,028.90</b>

Bajo protesta de decir verdad declaramos que los Estados Financieros y sus notas, son razonablemente correctos y son responsabilidad del emisor.

ING. JUAN FRANCISCO GIM NOGALES  
PRESIDENTE MUNICIPAL

M.I.E. JULIA PATRICIA HUERTA RIVERA  
TESORERA MUNICIPAL



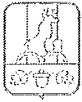
**CUENTAS DE ORDEN CONTABLES**

	2024	2023
<b>VALORES</b>	\$0.00	\$0.00
VALORES EN CUSTODIA	\$1,542,388,629.58	\$1,436,210,935.20
CUSTODIA DE VALORES	\$1,542,388,629.58	\$1,436,210,935.20
INSTRUMENTOS DE CRÉDITO PRESTADOS A	\$0.00	\$0.00
PRÉSTAMO DE INSTRUMENTOS DE CRÉDITO A	\$0.00	\$0.00
INSTRUMENTOS DE CRÉDITO RECIBIDOS EN	\$0.00	\$0.00
GARANTÍA DE CRÉDITOS RECIBIDOS DE LOS	\$0.00	\$0.00
<b>EMISIÓN DE OBLIGACIONES</b>	\$0.00	\$0.00
AUTORIZACIÓN PARA LA EMISIÓN DE BONOS,	\$0.00	\$0.00
AUTORIZACIÓN PARA LA EMISIÓN DE BONOS,	\$0.00	\$0.00
EMISIONES AUTORIZADAS DE LA DEUDA PÚBLICA	\$0.00	\$0.00
SUSCRIPCIÓN DE CONTRATOS DE PRÉSTAMOS Y	\$0.00	\$0.00
CONTRATOS DE PRÉSTAMOS Y OTRAS	\$0.00	\$0.00
<b>AVALES Y GARANTÍAS</b>	\$0.00	\$0.00
AVALES AUTORIZADOS	\$44,391,794.14	\$52,000,434.77
AVALES FIRMADOS	\$44,391,794.14	\$52,000,434.77
FIANZAS Y GARANTÍAS RECIBIDAS POR DEUDAS A	\$0.00	\$0.00
FIANZAS Y GARANTÍAS RECIBIDAS	\$0.00	\$0.00
FIANZAS OTORGADAS PARA RESPALDAR	\$0.00	\$0.00
FIANZAS OTORGADAS DEL GOBIERNO PARA	\$0.00	\$0.00
<b>JUICIOS</b>	\$0.00	\$0.00
DEMANDAS JUDICIALES EN PROCESO DE	\$542,928,540.30	\$453,188,598.29
RESOLUCIÓN DE DEMANDAS EN PROCESO JUDICIAL	\$542,928,540.30	\$453,188,598.29
<b>INVERSIÓN MEDIANTE PROYECTOS PARA PRESTACIÓN</b>	\$0.00	\$0.00
CONTRATOS PARA INVERSIÓN MEDIANTE	\$0.00	\$0.00
INVERSIÓN PÚBLICA CONTRATADA MEDIANTE	\$0.00	\$0.00
<b>BIENES CONCESIONADOS O EN COMODATO</b>	\$0.00	\$0.00
BIENES BAJO CONTRATO EN CONCESIÓN	\$0.00	\$0.00
CONTRATO DE CONCESIÓN POR BIENES	\$0.00	\$0.00
BIENES BAJO CONTRATO EN COMODATO	\$4,993,399.04	\$4,993,399.04
<b>CUENTAS DE ORDEN PRESUPUESTARIAS</b>		
<b>LEY DE INGRESOS</b>		
LEY DE INGRESOS ESTIMADA	1,358,150,759.10	1,212,828,790.66
LEY DE INGRESOS POR EJECUTAR	349,265,147.88	-121,831,554.05
MODIFICACIONES A LA LEY DE INGRESOS ESTIMADA	48,926,714.78	38,372,524.68
LEY DE INGRESOS DEVENGADA	1,057,812,326.00	1,373,032,869.39
LEY DE INGRESOS RECAUDADA	1,057,812,326.00	1,372,569,095.21
<b>PRESUPUESTO DE EGRESOS</b>		
PRESUPUESTO DE EGRESOS APROBADO	1,358,149,555.13	1,212,828,790.66
PRESUPUESTO DE EGRESOS POR EJERCER	351,809,753.49	28,866,572.39
MODIFICACIONES AL PRESUPUESTO DE EGRESOS	48,926,714.45	38,372,524.68
PRESUPUESTO DE EGRESOS COMPROMETIDO	1,055,266,516.09	1,222,334,762.95
PRESUPUESTO DE EGRESOS DEVENGADO	928,429,830.36	1,218,040,408.98
PRESUPUESTO DE EGRESOS EJERCIDO	894,025,675.04	1,180,540,196.35
PRESUPUESTO DE EGRESOS PAGADO	889,720,584.64	1,176,591,279.09

Bajo protesta de decir verdad declaramos que los Estados Financieros y sus notas, son razonablemente correctos y son responsabilidad del emisor.

ING. JUAN FRANCISCO GIM NOGALES  
PRESIDENTE MUNICIPAL

M.I.E. JULIA PATRICIA HUERTA RIVERA  
TESORERA MUNICIPAL

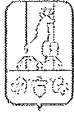


Concepto	2024	2023
<b>INGRESOS Y OTROS BENEFICIOS</b>		
<b>Ingresos de Gestión</b>	<b>263,582,303.14</b>	<b>257,024,227.99</b>
Impuestos	167,576,052.39	156,087,830.25
Cuotas y Aportaciones de Seguridad Social	0.00	0.00
Contribuciones de Mejoras	0.00	0.00
Derechos	75,361,804.34	74,334,649.97
Productos	9,680,860.46	16,437,157.40
Aprovechamientos	10,963,585.95	10,164,590.37
Ingresos por Venta de Bienes y Prestación de Servicios	0.00	0.00
<b>Participaciones, Aportaciones, Convenios, Incentivos Derivados de la Colaboración Fiscal, Fondos Distintos de Aportaciones, Transferencias, Asignaciones, Subsidios y Subvenciones, y Pensiones y Jubilaciones</b>	<b>755,634,007.83</b>	<b>794,400,892.24</b>
Participaciones, Aportaciones, Convenios, Incentivos Derivados de la Colaboración Fiscal y Fondos Distintos de Aportaciones	755,634,007.83	794,400,892.24
Transferencias, Asignaciones, Subsidios y Subvenciones, y Pensiones y Jubilaciones	0.00	0.00
<b>Otros Ingresos y Beneficios</b>	<b>73,987.24</b>	<b>525,134.22</b>
Ingresos Financieros	0.00	0.00
Incremento por Variación de Inventarios	0.00	0.00
Disminución del Exceso de Estimaciones por Pérdida o Deterioro u Obsolescencia	0.00	0.00
Disminución del Exceso de Provisiones	0.00	0.00
Otros Ingresos y Beneficios Varios	73,987.24	525,134.22
<b>Total de Ingresos y Otros Beneficios</b>	<b>1,019,290,298.21</b>	<b>1,051,950,254.45</b>
<b>GASTOS Y OTRAS PÉRDIDAS</b>		
<b>Gastos de Funcionamiento</b>	<b>537,192,672.02</b>	<b>486,483,274.93</b>
Servicios Personales	355,314,916.25	323,067,510.74
Materiales y Suministros	77,637,924.25	62,050,110.87
Servicios Generales	104,239,831.52	101,365,653.32
<b>Transferencias, Asignaciones, Subsidios y Otras Ayudas</b>	<b>139,098,555.88</b>	<b>138,583,769.94</b>
Transferencias Internas y Asignaciones al Sector Público	89,661,725.65	85,393,538.03
Transferencias al Resto del Sector Público	0.00	0.00
Subsidios y Subvenciones	0.00	0.00
Ayudas Sociales	21,870,018.46	28,174,062.43
Pensiones y Jubilaciones	27,162,925.77	24,568,971.47
Transferencias a Fideicomisos, Mandatos y Contratos Análogos	0.00	0.00
Transferencias a la Seguridad Social	0.00	0.00
Donativos	403,886.00	447,200.01
Transferencias al Exterior	0.00	0.00
<b>Participaciones y Aportaciones</b>	<b>0.00</b>	<b>0.00</b>
Participaciones	0.00	0.00
Aportaciones	0.00	0.00
Convenios	0.00	0.00
<b>Intereses, Comisiones y Otros Gastos de la Deuda Pública</b>	<b>45,529,695.27</b>	<b>47,719,284.80</b>
Intereses de la Deuda Pública	45,529,695.27	45,657,024.60
Comisiones de la Deuda Pública	0.00	0.00
Gastos de la Deuda Pública	0.00	0.00
Costo por Coberturas	0.00	2,062,260.20
Apoyos Financieros	0.00	0.00
<b>Otros Gastos y Pérdidas Extraordinarias</b>	<b>18,687,163.06</b>	<b>2,865,979.42</b>
Estimaciones, Depreciaciones, Deterioros, Obsolescencia y Amortizaciones	18,687,163.06	2,865,979.42
Provisiones	0.00	0.00
Disminución de Inventarios	0.00	0.00
Otros Gastos	0.00	0.00
<b>Inversión Pública</b>	<b>0.00</b>	<b>0.00</b>
Inversión Pública no Capitalizable	0.00	0.00
<b>Total de Gastos y Otras Pérdidas</b>	<b>740,508,086.23</b>	<b>675,652,309.09</b>
<b>Resultados del Ejercicio (Ahorro/Desahorro)</b>	<b>278,782,211.98</b>	<b>376,297,945.36</b>

Bajo protesta de decir verdad declaramos que los Estados Financieros y sus notas, son razonablemente correctos y son responsabilidad del emisor.

ING. JUAN FRANCISCO GIM NOGALES  
PRESIDENTE MUNICIPAL

M.I.E. JULIA PATRICIA HUERTA RIVERA  
TESORERA MUNICIPAL



H. AYUNTAMIENTO DE  
**NOGALES**

2024-2027

MUNICIPIO DE NOGALES  
Estado de Variación en la Hacienda Pública  
Del 1 de Enero al 30 de Septiembre de 2024  
(Cifras en Pesos)



H. AYUNTAMIENTO CONSTITUCIONAL  
NOGALES, SONORA

Concepto	Hacienda Pública / Patrimonio Contribuido	Hacienda Pública / Patrimonio Generado de Ejercicios Anteriores	Hacienda Pública / Patrimonio Generado del Ejercicio	Exceso o Insuficiencia en la Actualización de la Hacienda Pública / Patrimonio	TOTAL
<b>Hacienda Pública/ Patrimonio Contribuido Neto de 2023</b>	0.00				0.00
Aportaciones	0.00	0.00	0.00	0.00	0.00
Donaciones de Capital	0.00	0.00	0.00	0.00	0.00
Actualización de la Hacienda Pública/Patrimonio	0.00	0.00	0.00	0.00	0.00
<b>Hacienda Pública/Patrimonio Generado Neto de 2023</b>		423,836,576.62	431,893,560.34		855,730,136.96
Resultados del Ejercicio (Ahorro/Desahorro)	0.00	0.00	431,893,560.34	0.00	431,893,560.34
Resultados de Ejercicios Anteriores	0.00	436,976,192.79	0.00	0.00	436,976,192.79
Revalúos	0.00	0.00	0.00	0.00	0.00
Reservas	0.00	0.00	0.00	0.00	0.00
Rectificaciones de Resultados de Ejercicios Anteriores	0.00	-13,139,616.17	0.00	0.00	-13,139,616.17
<b>Exceso o Insuficiencia en la Actualización de la Hacienda Pública/Patrimonio Neto de 2023</b>				0.00	0.00
Resultado por Posición Monetaria	0.00	0.00	0.00	0.00	0.00
Resultado por Tenencia de Activos no Monetarios	0.00	0.00	0.00	0.00	0.00
<b>Hacienda Pública/Patrimonio Neto Final de 2023</b>	0.00	423,836,576.62	431,893,560.34	0.00	855,730,136.96
<b>Cambios en la Hacienda Pública/Patrimonio Contribuido Neto de 2024</b>	0.00				0.00
Aportaciones	0.00	0.00	0.00	0.00	0.00
Donaciones de Capital	0.00	0.00	0.00	0.00	0.00
Actualización de la Hacienda Pública/Patrimonio	0.00	0.00	0.00	0.00	0.00
<b>Variaciones de la Hacienda Pública/Patrimonio Generado Neto de 2024</b>		192,453,037.18	-171,427,008.22		21,026,028.96
Resultados del Ejercicio (Ahorro/Desahorro)	0.00	0.00	278,782,211.98	0.00	278,782,211.98
Resultados de Ejercicios Anteriores	0.00	192,453,037.18	-431,893,560.34	0.00	-239,440,523.16
Revalúos	0.00	0.00	0.00	0.00	0.00
Reservas	0.00	0.00	0.00	0.00	0.00
Rectificaciones de Resultados de Ejercicios Anteriores	0.00	0.00	-18,315,659.86	0.00	-18,315,659.86
<b>Cambios en el Exceso o Insuficiencia en la Actualización de la Hacienda Pública/Patrimonio Neto de 2024</b>				0.00	0.00
Resultado por Posición Monetaria	0.00	0.00	0.00	0.00	0.00
Resultado por Tenencia de Activos no Monetarios	0.00	0.00	0.00	0.00	0.00
<b>Hacienda Pública/Patrimonio Neto Final de 2024</b>	0.00	616,289,613.80	260,466,552.12	0.00	876,756,165.92

Bajo protesta de decir verdad declaramos que los Estados Financieros y sus notas, son razonablemente correctos y son responsabilidad del emisor.

ING. JUAN FRANCISCO GIM NOGALES  
PRESIDENTE MUNICIPAL

M.I.E. JULIA PATRICIA HUERTA RIVERA  
TESORERA MUNICIPAL



Concepto	Origen	Aplicación
<b>ACTIVO</b>	<b>106,331,298.89</b>	<b>103,700,406.63</b>
<b>Activo Circulante</b>	<b>0.00</b>	<b>53,445,885.94</b>
Efectivo y Equivalentes	0.00	22,946,302.08
Derechos a Recibir Efectivo o Equivalentes	0.00	6,200,750.96
Derechos a Recibir Bienes o Servicios	0.00	24,298,832.90
Inventarios	0.00	0.00
Almacenes	0.00	0.00
Estimación por Pérdida o Deterioro de Activos Circulantes	0.00	0.00
Otros Activos Circulantes	0.00	0.00
<b>Activo No Circulante</b>	<b>106,331,298.89</b>	<b>50,254,520.69</b>
Inversiones Financieras a Largo Plazo	0.00	0.00
Derechos a Recibir Efectivo o Equivalentes a Largo Plazo	0.00	0.00
Bienes Inmuebles, Infraestructura y Construcciones en Proceso	80,409,583.24	0.00
Bienes Muebles	0.00	49,719,959.35
Activos Intangibles	0.00	534,561.34
Depreciación, Deterioro y Amortización Acumulada de Bienes	25,921,715.65	0.00
Activos Diferidos	0.00	0.00
Estimación por Pérdida o Deterioro de Activos no Circulantes	0.00	0.00
Otros Activos no Circulantes	0.00	0.00
<b>PASIVO</b>	<b>27,968,852.65</b>	<b>51,625,773.87</b>
<b>Pasivo Circulante</b>	<b>27,968,852.65</b>	<b>44,655,158.13</b>
Cuentas por Pagar a Corto Plazo	0.00	44,655,158.13
Documentos por Pagar a Corto Plazo	0.00	0.00
Porción a Corto Plazo de la Deuda Pública a Largo Plazo	0.00	0.00
Títulos y Valores a Corto Plazo	0.00	0.00
Pasivos Diferidos a Corto Plazo	0.00	0.00
Fondos y Bienes de Terceros en Garantía y/o Administración a Corto Plazo	0.00	0.00
Provisiones a Corto Plazo	27,968,852.65	0.00
Otros Pasivos a Corto Plazo	0.00	0.00
<b>Pasivo No Circulante</b>	<b>0.00</b>	<b>6,970,615.74</b>
Cuentas por Pagar a Largo Plazo	0.00	0.00
Documentos por Pagar a Largo Plazo	0.00	1,944,815.06
Deuda Pública a Largo Plazo	0.00	5,025,800.68
Pasivos Diferidos a Largo Plazo	0.00	0.00
Fondos y Bienes de Terceros en Garantía y/o en Administración a Largo Plazo	0.00	0.00
Provisiones a Largo Plazo	0.00	0.00
<b>HACIENDA PÚBLICA/PATRIMONIO</b>	<b>192,453,037.18</b>	<b>171,427,008.22</b>
<b>Hacienda Pública/Patrimonio Contribuido</b>	<b>0.00</b>	<b>0.00</b>
Aportaciones	0.00	0.00
Donaciones de Capital	0.00	0.00
Actualización de la Hacienda Pública/Patrimonio	0.00	0.00
<b>Hacienda Pública/Patrimonio Generado</b>	<b>192,453,037.18</b>	<b>171,427,008.22</b>
Resultados del Ejercicio (Ahorro/Desahorro)	0.00	153,111,348.36
Resultados de Ejercicios Anteriores	192,453,037.18	0.00
Revalúos	0.00	0.00
Reservas	0.00	0.00
Rectificaciones de Resultados de Ejercicios Anteriores	0.00	18,315,659.86
<b>Exceso o Insuficiencia en la Actualización de la Hacienda Pública/Patrimonio</b>	<b>0.00</b>	<b>0.00</b>
Resultado por Posición Monetaria	0.00	0.00
Resultado por Tenencia de Activos no Monetarios	0.00	0.00

Bajo protesta de decir verdad declaramos que los Estados Financieros y sus notas, son razonablemente correctos y son responsabilidad del emisor.

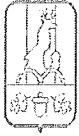
ING. JUAN FRANCISCO GIM NOGALES  
PRESIDENTE MUNICIPAL

M.I.E. JULIA PATRICIA HUERTA RIVERA  
TESORERA MUNICIPAL



	2024	2023
<b>Flujos de Efectivo de las Actividades de Operación</b>		
<b>Origen</b>	<b>1,057,812,326.00</b>	<b>1,372,426,223.21</b>
Impuestos	167,576,052.39	188,542,850.44
Cuotas y Aportaciones de Seguridad Social	0.00	0.00
Contribuciones de Mejoras	0.00	0.00
Derechos	75,361,804.34	94,390,386.58
Productos	9,764,155.10	20,345,833.62
Aprovechamientos	49,476,306.34	19,796,708.10
Ingresos por Venta de Bienes y Prestación de Servicios	0.00	0.00
Participaciones, Aportaciones, Convenios, Incentivos Derivados de la Colaboración Fiscal y Fondos Distintos de Aportaciones	755,634,007.83	1,014,455,248.08
Transferencias, Asignaciones, Subsidios y Subvenciones, y Pensiones y Otros Orígenes de Operación	0.00	34,895,196.39
	0.00	0.00
<b>Aplicación</b>	<b>783,403,884.62</b>	<b>960,644,911.31</b>
Servicios Personales	327,370,968.71	443,814,256.71
Materiales y Suministros	75,723,569.43	83,103,075.85
Servicios Generales	100,500,366.22	141,955,917.76
Transferencias Internas y Asignaciones al Sector Público	85,143,416.11	128,128,443.90
Transferencias al Resto del Sector Público	0.00	0.00
Subsidios y Subvenciones	0.00	0.00
Ayudas Sociales	21,870,018.46	27,818,662.22
Pensionamientos y Jubilaciones	27,162,925.77	37,259,227.53
Transferencias a Fideicomisos, Mandatos y Contratos Análogos	0.00	0.00
Transferencias a la Seguridad Social	0.00	0.00
Donativos	403,886.00	786,780.14
Transferencias al Exterior	0.00	0.00
Participaciones	0.00	0.00
Aportaciones	0.00	0.00
Convenios	0.00	0.00
Otras Aplicaciones de Operación	145,228,733.92	97,778,547.20
<b>Flujos Netos de Efectivo por Actividades de Operación</b>	<b>274,408,441.38</b>	<b>411,781,311.90</b>
<b>Flujos de Efectivo de las Actividades de Inversión</b>		
<b>Origen</b>	<b>83,294.64</b>	<b>142,872.00</b>
Bienes Inmuebles, Infraestructura y Construcciones en Proceso	83,294.64	142,872.00
Bienes Muebles	0.00	0.00
Otros Orígenes de Inversión	0.00	0.00
<b>Aplicación</b>	<b>200,989,937.99</b>	<b>244,795,291.97</b>
Bienes Inmuebles, Infraestructura y Construcciones en Proceso	152,052,089.82	195,869,388.63
Bienes Muebles	48,419,590.63	48,502,688.92
Otras Aplicaciones de Inversión	518,257.54	423,214.42
<b>Flujos Netos de Efectivo por Actividades de Inversión</b>	<b>-200,906,643.35</b>	<b>-244,652,419.97</b>
<b>Flujos de Efectivo de las Actividades de Financiamiento</b>		
<b>Origen</b>	<b>0.00</b>	<b>0.00</b>
Endeudamiento Neto	0.00	0.00
Interno	0.00	0.00
Externo	0.00	0.00
Otros Orígenes de Financiamiento	0.00	0.00
<b>Aplicación</b>	<b>50,555,495.95</b>	<b>68,929,623.01</b>
Servicios de la Deuda	50,555,495.95	68,929,623.01
Interno	50,555,495.95	68,929,623.01
Externo	0.00	0.00
Otras Aplicaciones de Financiamiento	0.00	0.00
<b>Flujos Netos de Efectivo por Actividades de Financiamiento</b>	<b>-50,555,495.95</b>	<b>-68,929,623.01</b>
<b>Incremento/Disminución Neta en el Efectivo y Equivalentes al Efectivo</b>	<b>22,946,302.08</b>	<b>98,199,268.92</b>
<b>Efectivo y Equivalentes al Efectivo al Inicio del Ejercicio</b>	<b>284,128,733.56</b>	<b>185,929,464.64</b>
<b>Efectivo y Equivalentes al Efectivo al Final del Ejercicio</b>	<b>307,075,035.64</b>	<b>284,128,733.56</b>

Bajo protesta de decir verdad declaramos que los Estados Financieros y sus notas, son razonablemente correctos y son responsabilidad del emisor.



H. AYUNTAMIENTO DE  
**NOGALES**  
1924-2022

**MUNICIPIO DE NOGALES**  
**Informe sobre Pasivos Contingentes**  
**Del 1 de Enero al 30 de Septiembre de 2024**  
**(Cifras en Pesos)**



En cumplimiento a lo dispuesto en los artículos 46, Fracción I, Inciso f) y 52 de la Ley General de Contabilidad Gubernamental y de conformidad con lo establecido en el Capítulo VII, Numeral II, Inciso h) del Manual de Contabilidad Gubernamental emitido por el CONAC, el Ente Público informa lo siguiente:

Cuenta	Concepto	Importe
Demandas Laborales en Proceso de Resolucion	Registro de litigios laborales en proceso de resolucion, cuyo importe estimado se encuentra registrado en cuentas de orden	\$ 223,885,336.69
Sistemas Sustentables	Registro de litigio entre el H. Ayuntamiento de Nogales y la Empresa Sistemas Sustentables, empresa que tiene concesionado el manejo del Relleno Sanitario de la ciudad de Nogales	\$ 318,960,900.61
Pasivos por pagar	Registro de pasivos reconocidos, pero que no han sido reclamados por los beneficiarios	\$ 82,303.00
Créditos COFIDAN OOMAPAS	Registro de contingencia por 2 créditos que tiene el Organismo Operador Municipal de Agua Potable y Saneamiento con COFIDAN, mismos que se encuentran garantizados con las participaciones federales del .136, por lo cual el Municipio es Aval Solidario.	\$ 44,391,794.14
<b>TOTAL</b>		<b>\$587,320,334.44</b>

Bajo protesta de decir verdad declaramos que los Estados Financieros y sus notas, son razonablemente correctos y son responsabilidad del emisor.

ING. JUAN FRANCISCO GIM NOGALES  
PRESIDENTE MUNICIPAL

M.I.E. JULIA PATRICIA HUERTA RIVERA  
TESORERA MUNICIPAL





H. AYUNTAMIENTO DE  
**NOGALES**  
2024 - 2027



**Municipio de Nogales Sonora**  
**Notas a los Estados Financieros al Avance de Cuenta Pública**  
**Al 30 de Septiembre de 2024**

**A) NOTAS DE GESTIÓN ADMINISTRATIVA**

**1.-Autorización e Historia**

La fundación del municipio ocurrió en 1884 por decreto del gobernador de Sonora, Luis E. Torres. Poco después, se llegó a un acuerdo con los dueños del Rancho Los Nogales para la cesión de terreno para el establecimiento de la extensión de terreno señalado a los pueblos para su fundación y edificación de la nueva población. En 1887, el Presidente Díaz ordena la remoción de los edificios cercanos a la frontera para evitar algún problema internacional y ese mismo año se inaugura el telégrafo público para el poblado que ya tenía 886 habitantes. Adquirió el título de villa por decreto del gobierno el 13 de julio de 1889 y el de ciudad hasta en 1920.

El 27 de agosto de 1918 se suscitó un conflicto armado entre el lado mexicano y el lado estadounidense de la frontera en Nogales, conocido como la Batalla de ambos Nogales, como consecuencia de este conflicto se levantó una cerca por parte de los sonorenses. Plutarco Elías Calles, en ese entonces gobernador de Sonora, fue negociador de la paz entre México y Estados Unidos en Nogales en agosto de 1918. En 1961 el Congreso Federal consiguió que a la ciudad se le antepusiera el adjetivo de **Heroica**, gracias a la participación que tuviera su población con la de la defensa de la integridad del territorio mexicano.

**2.-Panorama Económico y Financiero**

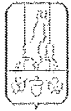
Se cierra el Tercer Trimestre del ejercicio y la administración 2021-2024 con una amplia liquidez, misma que se viene presentando desde el cierre de 2022, se han hecho fuertes inversiones en nuestra ciudad tanto en equipamiento como en obra pública.

Por primera vez en la ciudad de Nogales se dio la reelección, por lo cual repiten Presidente y Síndico Municipal, varios regidores y la mayoría de los Directores de las diferentes dependencias municipales.

Derivado de lo anterior, se espera que se mantenga estable el crecimiento económico del Municipio.

**3.- Organización y Objeto Social**

El ayuntamiento y/o Municipio es la organización que se encarga de la administración local en un pueblo o ciudad, y su función u objeto principal es garantizar la seguridad y bienestar de sus habitantes, esto a través del abastecimiento de Servicios Públicos, establecimiento de políticas y reglamentación en beneficio del desarrollo y convivencia óptimas de la población. En ese tenor, el Alcalde o Presidente Municipal encabeza el gobierno, acompañado por un Síndico y por un cuerpo de Regidores quienes son los encargados de supervisar, aprobar o



**Municipio de Nogales Sonora**  
**Notas a los Estados Financieros al Avance de Cuenta Pública**  
**Al 30 de Septiembre de 2024**

rechazar los proyectos municipales, también llamado Cabildo, este último por primera vez estará conformado por 21 regidores, no por 20 como venía siendo en anteriores administraciones, esto por la integración de un regidor étnico.

Las presentes notas se refieren al Informe del Tercer Trimestre 2024, la cual comprende del 1 de Enero al 30 de Septiembre de 2024.

Este H. Ayuntamiento de Nogales, se encuentra constituido bajo el Régimen Fiscal de Persona Moral con Fines No Lucrativos, y conforme a la Ley, cumple con sus obligaciones:

1. Inscribirte o darte de alta en el Registro Federal de Contribuyentes
2. Expedir comprobantes fiscales.
3. Llevar contabilidad desde el inicio de tus operaciones tal y como lo establece el Código Fiscal de la Federación.
4. Presentar declaraciones mensuales y declaraciones informativas.
5. Cumplir con otras obligaciones fiscales.
6. Mantener actualizados tus datos en el RFC.

Las declaraciones informativas que se deben presentar son:

- Del subsidio para el empleo entregado a los trabajadores durante el ejercicio inmediato anterior.
- De pagos efectuados por sueldos y salarios durante el ejercicio inmediato anterior.
- De pagos realizados a personas residentes en el extranjero durante el ejercicio inmediato anterior.
- De las demás personas a quienes les hubieran efectuado pagos y retenciones del impuesto sobre la renta (ISR)
- De las personas a las que les hayan otorgado donativos deducibles del ISR durante el ejercicio inmediato anterior.

#### **4.- Bases para la Preparación de los Estados Financieros**

Para la elaboración de los Estados Financieros al 30 de septiembre de 2024 se han observado las disposiciones legales correspondientes apegadas a la Normatividad de CONAC.

La normatividad aplicada para el reconocimiento, valuación y revelación de los diferentes rubros de la información financiera, así como las bases de medición utilizadas para la elaboración de los estados financieros. En el caso de los Activos



**Municipio de Nogales Sonora**  
**Notas a los Estados Financieros al Avance de Cuenta Pública**  
**Al 30 de Septiembre de 2024**

fue hasta diciembre de 2020 que se empezó a depreciar el valor de los mismos, y ahora en 2024 se siguió con ese procedimiento.

**5.- Políticas de Contabilidad Significativas**

No se realizan Operaciones en el Extranjero.

El Método de valuación de Inventarios, en el caso del Almacén de Recursos Materiales (conteniendo materiales y útiles de oficina para consumo interno), es el de Primeras Entradas Primeras Salidas.

No se cuenta con un estudio actuarial, por lo tanto no existe una reserva para los beneficios de los empleados.

**6.- Posición en Moneda Extranjera y Protección por Riesgo Cambiario**

Se tiene una cuenta bancaria en dólares (BBVA 0118218951) con saldo en libros al 30 de septiembre de 2024 por \$109,237.15 (son ciento nueve mil doscientos treinta y siete dólares 15/100 usd), el tipo de cambio es el del Diario Oficial de la Federación 19.6697.

**7.- Reporte Analítico del Activo**

El Activo Fijo o Activo No Circulante, ha sido una de las principales debilidades de este Municipio, ya que por diversas situaciones no se ha logrado actualizar los valores en libros de los mismos. Actualmente se trabaja en conjunto con el Departamento de Inventarios adscrito a Sindicatura Municipal, para llevar a cabo una valuación de todo el Activo Fijo y hacer el correcto registro contable.

Concepto	Saldo Inicial	Saldo Final	Variación del Periodo
<b>ACTIVO</b>	<b>1,675,793,028.90</b>	<b>1,673,162,136.64</b>	<b>-2,630,892.26</b>
<b>Activo Circulante</b>	<b>413,946,354.47</b>	<b>467,392,240.41</b>	<b>53,445,885.94</b>
Efectivo y Equivalentes	284,128,733.56	307,075,035.64	22,946,302.08
Derechos a Recibir Efectivo o Equivalentes	118,724,936.25	124,925,687.21	6,200,750.96
Derechos a Recibir Bienes o Servicios	9,868,572.43	34,167,405.33	24,298,832.90
Otros Activos Circulantes	1,224,112.23	1,224,112.23	0.00
<b>Activo No Circulante</b>	<b>1,261,846,674.43</b>	<b>1,205,769,896.23</b>	<b>-56,076,778.20</b>
Inversiones Financieras a Largo Plazo	0.00	0.00	0.00
Derechos a Recibir Efectivo o Equivalentes a Largo Plazo	225,965.98	225,965.98	0.00
Bienes Inmuebles, Infraestructura y Construcciones en Proceso	1,075,190,468.62	994,780,885.38	-80,409,583.24
Bienes Muebles	343,237,635.27	392,957,594.62	49,719,959.35
Activos Intangibles	2,647,994.20	3,182,555.54	534,561.34



**Municipio de Nogales Sonora**  
**Notas a los Estados Financieros al Avance de Cuenta Pública**  
**Al 30 de Septiembre de 2024**

Depreciación, Deterioro y Amortización Acumulada de Bienes	-195,374,004.45	-221,295,720.10	-25,921,715.65
Activos Diferidos	148,614.81	148,614.81	0.00
Estimación por Pérdida o Deterioro de Activos no Circulantes	0.00	0.00	0.00
Otros Activos no Circulantes	35,770,000.00	35,770,000.00	0.00

**8.- Fideicomisos, Mandatos y Análogos**

Fideicomiso Santander	\$ 4,950,000.00	El Municipio de Nogales es aval de OOMAPASN en un crédito con COFIDAN. Se retienen participaciones del .136 % por \$1,650,000.00 hasta que el Organismo pague. Esta cuenta ha tenido una recuperación importante respecto a ejercicios anteriores.
Fideicomiso "Arroyo los Nogales"	\$ 20,223,702.00	El Gobierno del Estado de Sonora celebra con Banca Serfin Contrato de Fideicomiso Revocable, traslativo de dominio y garantía, mediante el cual transmite la propiedad fiduciaria de las áreas que se encuentran en cause nacional de la cd. De Nogales, Sonora
Fideicomiso Banco del Bajío	\$ 29,158,182.8	A través de este fideicomiso se garantiza el pago de la Deuda Pública a Largo Plazo del Municipio de Nogales.

**9.- Reporte de Recaudación**

Partida	Concepto	INGRESO RECAUDADO
<b>1000</b>	<b>Impuestos</b>	<b>\$ 167,576,052.39</b>
<b>1100</b>	<b>Impuesto sobre los Ingresos</b>	<b>\$ 9,651,854.23</b>
1102	Impuesto sobre diversiones y espectáculos públicos	\$ 9,651,854.23
<b>1200</b>	<b>Impuestos sobre el Patrimonio</b>	<b>\$ 154,863,212.44</b>
1201	Impuesto predial	\$ 108,241,856.84
	1.- Recaudación anual	\$ 81,673,195.70
	2.- Recuperación de rezagos	\$ 26,568,661.14
1202	Impuesto sobre traslación de dominio de bienes inmuebles	\$ 46,621,355.60
1203	Impuesto municipal sobre tenencia	\$ -
1204	Impuesto predial ejidal	\$ -
<b>1700</b>	<b>Accesorios</b>	<b>\$ 3,060,985.72</b>
1701	Recargos	\$ 1,045,705.00
	1.- Por impuesto predial de ejercicios anteriores	\$ 1,045,705.00
1702	Multas	\$ 719,850.40
	1.- Por impuesto predial de ejercicios anteriores	\$ 719,850.40
1703	Gastos de ejecución	\$ 1,295,430.32
	1.- Por impuesto predial de ejercicios anteriores	\$ 1,295,430.32




**Municipio de Nogales Sonora**  
**Notas a los Estados Financieros al Avance de Cuenta Pública**  
**Al 30 de Septiembre de 2024**

	2. Honorarios	\$	-
<b>1800</b>	<b>Otros Impuestos</b>	\$	-
1801	Impuestos adicionales	\$	-
	1.- Para obras y acciones de interés general 15%	\$	-
	2.- Para asistencia social 15%	\$	-
	3.- Para el mejoramiento en la prestación de servicios públicos 10%	\$	-
	4.- Para fomento deportivo 5%	\$	-
	5.- Para el sostenimiento de instituciones de educación media y superior 5%	\$	-
<b>3000</b>	<b>Contribuciones de Mejoras</b>	\$	-
<b>3100</b>	<b>Contribuciones de Mejoras por Obras Públicas</b>	\$	-
3101	Agua potable en red secundaria	\$	-
3102	Drenaje en aguas servidas en red secundaria	\$	-
3103	Alcantarillado pluvial	\$	-
3104	Alumbrado público	\$	-
3107	Pavimento en calles locales	\$	-
<b>4000</b>	<b>Derechos</b>	\$	<b>75,361,804.34</b>
<b>4300</b>	<b>Derechos por Prestación de Servicios</b>	\$	<b>75,361,804.34</b>
4301	Alumbrado público	\$	31,740,894.56
4304	Panteones	\$	459,683.98
	1.- Venta de lotes en el panteón	\$	322,455.77
	5.- Inhumación, Exhumación o Reinhumación de cadaveres	\$	3,549.26
	12.- Por la expedición de permiso para sepultar	\$	60,475.92
	13.- Por la expedición de permiso para construcción en panteon	\$	44,534.94
	14.- Por emisión o reposición de documentos relacionados a panteones	\$	28,668.09
4305	Rastros	\$	1,551,463.66
	1.- Ganado vacuno	\$	1,539,036.68
	2.- Ganado porcino	\$	-
	3.- Ganado caprino	\$	-
	4.- Por día o fracción de almacenamiento que el introductor pagara por refrigeración	\$	12,426.98
4306	Parques	\$	-
	1.- Por acceso a los parques y a otros centros que tengan por objeto satisfacer necesidades de recreación	\$	-




**Municipio de Nogales Sonora**  
**Notas a los Estados Financieros al Avance de Cuenta Pública**  
**Al 30 de Septiembre de 2024**

4307	Seguridad pública	\$ -
	1.- Por policia auxiliar	\$ -
4308	Tránsito	\$ 9,335,189.55
	1.- Examen para la obtención de licencia y permiso para manejar	\$ 1,106,414.83
	2.- Traslado de vehículos (grúas) arrastre	\$ 660,588.21
	3.- Almacenaje de vehículos (corralón)	\$ 236,037.89
	4.- Certificado medico licencia	\$ -
	5.- Carga y Descarga	\$ 7,332,148.62
4309	Estacionamiento	\$ 7,172,014.41
	1.- Autorización para estacionamiento exclusivo de vehículos	\$ 573,147.16
	2.- Estacionamiento de vehículos en áreas restringidas	\$ 424,277.79
	3.- Estacionómetros o Parquímetros	\$ 6,174,589.46
4310	Desarrollo urbano	\$ 11,360,863.15
	1.- Expedición de certificados de nomenclatura y existencia en la vía pública	\$ -
	2.- Expedición de constancia de alineamiento y número oficial	\$ 538,663.04
	3.- Autorización para la fusión, subdivisión o relotificación de terrenos	\$ 275,473.53
	4.- Licencias en lotes con uso de suelo habitacional	\$ 528,681.60
	5.- Licencias en lotes con uso de suelo comercial, industrial y de servicios	\$ 342,538.66
	6.- Licencias por movimiento de tierras	\$ 224,835.65
	7.- Licencias para demoliciones	\$ 6,080.65
	8.- Otros permisos y licencias	\$ 877,192.33
	9.- Autorización para ocupar vía pública con materiales de construcción	\$ -
	10.- Supervisión de obras y bitácora y supervisión de autoridad	\$ -
	11.- Por la constancia de conclusión de obras	\$ -
	12.- Fraccionamientos	\$ 42,788.68
	13.- Licencia de uso y ocupación de edificios	\$ 3,985.33
	14.- Licencia de uso y ocupación de fraccionamientos	\$ 35,547.99
	15.- Uso de suelo	\$ -
	16.- Registros en materia de desarrollo urbano	\$ 6,365,453.92
	17.- Servicios o trámites en materia de ecología	\$ 696,601.96
	18.- Registros en materia de ecología	\$ 7,860.22



**Municipio de Nogales Sonora**  
**Notas a los Estados Financieros al Avance de Cuenta Pública**  
**Al 30 de Septiembre de 2024**

	19.- Por los registros que preste los cuerpos de bomberos	\$ -
	20.- Por los servicios de protección civil	\$ 212,678.12
	21.- Por los servicios catastrales	\$ 785,489.75
	22.- Uso del suelo por parte del particular	\$ -
	23.- Por la expedición de certificados de seguridad	\$ -
	24.- Constancia de zonificación habitacional	\$ 305,924.70
	25.- Constancia de zonificación comercial	\$ -
	26.- Constancia de zonificación industrial	\$ -
	27.-Exedicion o reposicion de documentos	\$ -
	28.-Copia Cartografica	\$ -
	29.-Certificados catatrales	\$ 111,067.02
	30.-Certificados de inscripcion	\$ -
	8.- Expedicion de titulos de propiedad	\$ -
4311	Control sanitario de animales domésticos	\$ 34,954.52
	1.- Vacunación	\$ -
	2.- Captura	\$ 32,784.42
	3.- Retención por 48 horas	\$ -
	4.- Por recepción de mascotas	\$ 1,085.70
	5.- Sacrificio y manejo de cuerpo	\$ 1,084.40
	6.- Esterilización de mascotas	\$ -
	7.- Baños garrapaticidas	\$ -
	8.- Aplicación de ivermectina	\$ -
	9.- Multa por mordedura	\$ -
4312	Licencias para la colocación de anuncios o publicidad	\$ 1,346,705.22
	1.- Anuncios cuyo contenido se transmita a través de pantalla electrónica hasta 10m2	\$ -
	2.- Anuncios y carteles luminosos hasta 10 m2	\$ 1,129,517.33
	3.- Anuncios y carteles no luminosos hasta 10 m2	\$ 208,198.29
	4.- Publicidad sonora, fonética o autoparlante	\$ 8,989.60
	5.- Licencias de anuncios fijos o pintados en interiores y exteriores de vehículos automotores	\$ -
	6.- Anuncios y/o publicidad cinematográfica	\$ -
	7.- Anuncios fijados en vehículos de transporte público por metro cuadrado	\$ -
	8.- Anuncios en casetas telefónicas	\$ -



**Municipio de Nogales Sonora**  
**Notas a los Estados Financieros al Avance de Cuenta Pública**  
**Al 30 de Septiembre de 2024**

	9.- Por el uso de calles y banquetas o en vías públicas, aéreas o subterráneas para la instalación de postes, cableado y casetas telefónicas	\$ -
4313	Por la expedición de anuencias para tramitar licencias para la venta y consumo de bebidas con contenido alcohólicas	\$ 1,068,600.23
	1.- Agencia distribuidora	\$ -
	2.- Expendio	\$ -
	3.- Tienda de autoservicio abarrotes	\$ 531,509.88
	4.- Cantina, bar o boliche	\$ -
	5.- Centro nocturno	\$ -
	6.- Restaurante	\$ 96,638.16
	7.- Supermercados	\$ 246,090.18
	8.- Centro de eventos y salón de baile	\$ -
	9.- Hotel o motel	\$ -
	10.- Centro deportivo y recreativo	\$ -
	11.- Tienda de abarrotes	\$ 96,638.16
	12.- Salón o local abierto o cerrado de diversiones y espectáculos	\$ 97,723.85
	13.- Casino	\$ -
	14.- Restaurante Bar	\$ -
4314	Por la expedición de autorizaciones eventuales por día (eventos sociales)	\$ 420,071.47
	1. Centros de eventos o salones	\$ 320,729.92
	2.- Kermesse	\$ -
	3.- Bailes, graduaciones y bailes tradicionales	\$ 4,342.80
	4.- Carreras de caballos, rodeo, jaripeo, eventos públicos similares	\$ 39,085.20
	5.- Box, lucha, béisbol y eventos similares	\$ -
	6.- Ferias o exposiciones ganaderas, comerciales y eventos públicos similares	\$ 3,799.95
	7.- Palenques	\$ -
	8.- Presentaciones artísticas	\$ 13,028.40
	9.- Conciertos musicales masivos	\$ 39,085.20
4315	Por la expedición de guías para la transportación de bebidas con contenido alcohólico	\$ -
4316	Por la expedición de anuencias por cambio de domicilio (alcoholes)	\$ 20,507.52
4317	Servicio de limpia	\$ 9,078.43
	1.- Servicio de recolección de basura	\$ -






**Municipio de Nogales Sonora**  
**Notas a los Estados Financieros al Avance de Cuenta Pública**  
**Al 30 de Septiembre de 2024**

2.- Uso de Centros de Acopio	\$	3,716.00
3.- Servicio de lotes baldíos	\$	-
4.- Por la utilización de Servicios en el Centro de Transferencia	\$	-
5.- Por la utilización de Servicios en el Relleno Sanitario	\$	-
6.- Convenios con Organismos Descentralizados	\$	-
7.- Por la utilización de los servicios en el relleno sanitario	\$	-
a) Tierra y escombro	\$	-
b) Recortes y residuales industriales	\$	-
c) Residuos comerciales e industriales fuera de especificación	\$	-
d) Colchones y mobiliario en general	\$	-
e) Aserrín y residuales de madera en general	\$	-
f) Partes de árboles y arbustos, así como restos de jardinería	\$	-
g) Tierra vegetal y plantas con tierra, decomisados en el Recinto Fiscal	\$	-
h) Pasta de carne de aves y otras especies combustibles	\$	-
i) Comestibles perecederos y no perecederos decomisados en el Recinto Oficial	\$	-
j) Partes de cuerpo y cadáveres de mascotas, animales vagabundos y de consumo humano	\$	-
k) Mezcla de grasas, aceites con lodos de fosas sépticas y letrinas	\$	-
l) Lodos del desazolve del drenaje	\$	-
m) Lodos de plantas de tratamiento	\$	-
n) Electrodomésticos y aparatos eléctricos	\$	-
o) Medicamentos caducos	\$	-
p) Residuos hospitalarios	\$	-
q) Residuos provenientes de tiendas y centros comerciales	\$	-
r) Residuos biológico-infecciosos, provenientes de Reclusorios y Centros de Readaptación Social	\$	-
s) Alimentos no aptos para consumo humano a granel y envasados.	\$	-
8. convenios con organismos descentralizados		
9.- Por los servicios de recolección de basura en domicilios de desarrollos	\$	-



**Municipio de Nogales Sonora**  
**Notas a los Estados Financieros al Avance de Cuenta Pública**  
**Al 30 de Septiembre de 2024**

	10.- Por la recepcion de llantas en el relleno sanitario	\$ 5,362.43
	11.- Por la prestacion del servicio de recoleccion y disposicion de basura en general	\$ -
4318	Otros servicios	\$ 8,922,623.64
	1.- Expedición de certificados	\$ 872,293.98
	2.- Legalización de firmas	
	3.- Certificación de documentos por hoja	
	4.- Por proporcionar información relativa a las condiciones en que se debe prestar el servicio público	
	5.- Expedición de certificados de no adeudo de créditos fiscales	\$ 101,457.99
	6.- Expedición de certificados de residencia	\$ 81,020.15
	7.- Por la expedición de licencia de funcionamiento para estacionamiento de cuota público o privado	\$ -
	8.- Revisión y autorizacion de documentos	\$ 56,279.29
	9. Por los servicios a solicitudes de la Ley de acceso a la Información	
	10.- Licencia y permisos especiales - anuencias y permisos para vendedores ambulantes	\$ 2,257,438.14
	a) Fiestas de mayo	
	b) Fiestas Patrias	\$ 84,985.03
	c) Para Ferias , Circos y Juegos mecanicos	\$ 75,999.00
	d) Feria del Hueso	
	e) Expogan	
	f) Vía Pública	\$ 2,095,368.41
	g) Manifestaciones, inauguaciones, exhibiciones	\$ 1,085.70
	11.- por certificacion de tramite de pasaporte mexicano	\$ 5,554,134.09
4319	De los establecimiento mercantiles	\$ -
	1.- Expedición de licencia de funcionamiento	\$ -
	2.- Revalidación anual de la licencia	\$ -
	3.- Cambio de domicilio	\$ -
	4.- Cambio de propietario	\$ -
4320	De los establecimientos donde operen máquinas electrónicas de juego con sorteo de números y apuestas	\$ 1,919,154.00
	1.- Expedición de licencia, permiso o autorización	



**Municipio de Nogales Sonora**  
**Notas a los Estados Financieros al Avance de Cuenta Pública**  
**Al 30 de Septiembre de 2024**

	2.- Refrendo anual de la licencia, permiso o autorización	\$ 819,510.00
	3.- Cambio de domicilio	
	4.- Incremento por cada aparato	
	5.- Permiso de funcionamiento por horario, anual	\$ 311,220.00
	6.- Aportación para programas preventivos para la Ludopatía	\$ 788,424.00
4321	De los establecimientos de compra venta de vehículos chatarra y autopartes usadas, recicladoras y centros de acopio de materiales reciclables	\$ -
	1.- Expedición de licencia de funcionamiento	\$ -
	2.- Revalidación anual de la licencia	\$ -
	3.- Cambio de domicilio	\$ -
	4.- Cambio de propietario	\$ -
<b>5000</b>	<b>Productos</b>	<b>\$ 9,764,155.10</b>
<b>5100</b>	<b>Productos de Tipo Corriente</b>	<b>\$ 9,764,155.10</b>
5116	Enajenación onerosa de bienes muebles no sujetos a régimen de dominio público	
5117	Enajenación onerosa de bienes inmuebles no sujetos a régimen de dominio público	\$ 83,294.64
5103	Utilidades, dividendos e intereses	\$ 9,594,348.60
	1.- Otorgamiento de financiamiento y rendimiento de capitales	\$ 9,594,348.60
5106	Venta de planos para centros de población	\$ -
5107	Expedición de estados de cuenta	\$ 17,700.00
5113	Mensura, remensura, deslinde o localización de lotes	\$ 61,190.70
5114	Otros no especificados	\$ 7,621.16
	1.- Venta de árboles del vivero municipal	\$ -
	2.- Autorización como prestadores para elaborar manifiestos de impacto ambiental	\$ -
	3.- Referendo anual de registro como directores de obra	\$ 6,272.72
	4.- Venta de leyes, reglamentos, planos y programas	\$ 1,348.44
	5.- Por anuncio en pantalla de información municipal de ventanilla	\$ -
	6.- Por la expedición de credencial de vendedores ambulantes	\$ -
	7.- Por la venta de prenda de vestir para identificación de vendedores ambulantes	\$ -



**Municipio de Nogales Sonora**  
**Notas a los Estados Financieros al Avance de Cuenta Pública**  
**Al 30 de Septiembre de 2024**

<b>6000</b>	<b>Aprovechamientos</b>	<b>\$ 49,476,306.34</b>
<b>6100</b>	<b>Aprovechamientos de Tipo Corriente</b>	<b>\$ 49,476,306.34</b>
6101	Multas	\$ 7,974,169.93
6102	Recargos	\$ 659,699.50
6104	Indemnizaciones	\$ -
6105	Donativos	\$ 899,725.00
6106	Reintegros	\$ 239,536.08
6110	Remanente de Ejercicios Anteriores	\$ 39,236,224.39
6112	Multas federales no fiscales	\$ 400.00
6114	Aprovechamientos diversos	\$ 379,536.44
	3.- Aprovechamientos cajas	\$ 20,176.77
	4.- Aprovechamientos Oomapas	\$ -
	5.- Aprovechamientos varios	\$ 359,359.67
6115	Aprovechamientos provenientes de Obras Públicas	\$ 87,015.00
	1.- Recuperación por obras años anteriores	\$ -
	2.- Venta de bases para licitación de obras	\$ 87,015.00
<b>6200</b>	<b>Aprovechamientos Patrimoniales</b>	<b>\$ -</b>
6201	Enajenación onerosa de bienes inmuebles no sujetos a régimen de dominio público	
6202	Enajenación onerosa de bienes muebles no sujetos a régimen de dominio público	\$ -
<b>8000</b>	<b>Participaciones y Aportaciones</b>	<b>\$ 755,634,007.83</b>
<b>8100</b>	<b>Participaciones</b>	<b>\$ 528,169,332.65</b>
8101	Fondo general de participaciones	\$ 198,407,875.63
8102	Fondo de fomento municipal	\$ 23,488,010.98
8103	Participaciones estatales	\$ 20,215,967.71
8104	Impuesto federal sobre tenencia y uso de vehículos	\$ 2,475.81
8105	Fondo de impuesto especial sobre producción y servicios a bebidas, alcohol y tabaco	\$ 6,651,853.02
8106	Impuesto sobre automóviles nuevos	\$ 4,622,419.24
8108	Compensación por resarcimiento por disminución del ISAN	\$ 811,834.02
8109	Fondo de fiscalización y recaudación	\$ 33,734,741.42
8110	IEPS a las gasolinas y diesel	\$ 10,419,674.23
8111	0.136% de la recaudación federal participable	\$ 204,071,935.00
8112	Artículo 3-B Ley de Coordinación Fiscal	\$ 25,005,771.00
8113	ISR Enajenación de bienes inmuebles art. 126 LISR	\$ 736,774.59



**Municipio de Nogales Sonora**  
**Notas a los Estados Financieros al Avance de Cuenta Pública**  
**Al 30 de Septiembre de 2024**

<b>8200</b>	<b>Aportaciones</b>	<b>\$ 217,774,185.12</b>
8201	Fondo de aportaciones para el fortalecimiento municipal	\$ 180,205,821.72
8202	Fondo de aportaciones para la infraestructura social municipal	\$ 37,568,363.40
<b>8300</b>	<b>Convenios</b>	<b>\$ 9,690,490.06</b>
8359	FORTASEG	\$ -
8331	BANDAM-TAA19-013/NADBC19-144	\$ 157,207.06
8333	CONAFOR 2020	\$ 577,920.65
8334	PROGRAMA EXTRAORDINARIO INSTITUTO DE LA MUJER	\$ 1,416,731.38
8336	REPUVE	\$ 7,160,630.97
8337	ABASTECIMIENTO DE AGUA EN PIPAS	\$ 378,000.00
8353	Fondo de Desastres Naturales (FONDEN)	\$ -
<b>9000</b>	<b>TRANSFERENCIAS, ASIGNACIONES, SUBSIDIOS Y OTRAS AYUDAS</b>	<b>\$ -</b>
<b>9100</b>	<b>Transferencias y Asignaciones</b>	<b>\$ -</b>
9105	Otros Ingresos Varios	\$ -
<b>9300</b>	<b>Subsidios y Subvenciones</b>	<b>\$ -</b>
9306	Transferencias del Fideicomiso Operador del Parque Industrial de Nogales (FOPIN)	\$ -
<b>0</b>	<b>INGRESOS DERIVADOS DE FINANCIAMIENTOS</b>	<b>\$ -</b>
<b>0300</b>	<b>Financiamiento Interno</b>	<b>\$ -</b>
0301	Financiamiento Interno	\$ -
	<b>TOTAL PRESUPUESTO DE INGRESOS:</b>	<b>\$1,057,812,326.00</b>

**10.- Informe sobre la Deuda y Reporte Analítico de la Deuda**

Denominación de las Deudas	Saldo Inicial del Periodo	Saldo Final del Periodo
Deuda Pública a Largo Plazo	485,259,815	480,234,014
Total de Otros Pasivos	334,803,077	316,171,957
Total de Deuda Pública y Otros Pasivos	820,062,892	796,405,971

Se aprecia una disminución de pasivos de un 3% aproximadamente respecto al cierre del ejercicio 2023.



**Municipio de Nogales Sonora**  
**Notas a los Estados Financieros al Avance de Cuenta Pública**  
**Al 30 de Septiembre de 2024**

**COMPARATIVO DE LA RELACIÓN DEUDA PÚBLICA BRUTA TOTAL A PRODUCTO INTERNO BRUTO DEL ESTADO AL 30 DE SEPTIEMBRE 2024 Y AL 31 DE DICIEMBRE DE 2023**

	Al 31 de diciembre de 2023	Tercer Trimestre 2024
Producto interno bruto estatal	\$ 784,273,000,000.00	\$ 137,280,003,840.00
Saldo de la deuda pública	\$ 485,259,814.86	\$ 480,234,014.18
Porcentaje	0.06187%	0.34982%

**COMPARATIVO DE LA RELACIÓN DEUDA PÚBLICA BRUTA TOTAL A INGRESOS PROPIOS DEL MUNICIPIO AL 31 DE DICIEMBRE 2023 Y AL 30 DE SEPTIEMBRE 2024**

	Al 31 de diciembre de 2023	Tercer Trimestre 2024
Ingresos Propios	\$ 358,577,621.31	\$ 263,656,290.38
Saldo de la Deuda Pública	\$ 485,259,814.86	\$ 480,234,014.18
Porcentaje	135%	182%

➤ **Crédito a Largo Plazo**

Con fecha 27 de diciembre de 2019, se publicó en el Boletín Oficial del Estado de Sonora, el Decreto número 97 (el "Decreto de Autorización") por virtud del cual el Congreso del Estado de Sonora autorizó al Municipio a contratar uno o varios créditos hasta por un monto de \$ 530,008,016.73 (quinientos treinta millones ocho mil dieciséis pesos 73/100 M.N.) más las cantidades necesarias para sufragar gastos asociados con los actos previstos en el Decreto de Autorización, incluyendo, pero no limitado, a comisiones de terminación anticipada, constitución de fondos de reserva y demás gastos previstos en el decreto; constituir, modificar o extinguir fuentes de pago, garantías u otros mecanismos de apoyo y/o soporte financiero, afectar ingresos, constituir reservas, contratar coberturas, instrumentos derivados, garantías de pago y gastos relacionados. El destino del financiamiento en términos del Decreto de Autorización es el refinanciamiento del contrato de apertura de crédito simple celebrado entre Banco Interacciones, S.A., Institución de Banca



**Municipio de Nogales Sonora**  
**Notas a los Estados Financieros al Avance de Cuenta Pública**  
**Al 30 de Septiembre de 2024**

Múltiple, Grupo Financiero Interacciones, en su carácter de acreditado, hasta por el monto de \$ 582,000,000.00 (quinientos ochenta y dos millones de pesos 00/100 M.N), de fecha 06 de mayo de 2013, mismo que se encuentra inscrito en el Registro Público Único de Financiamientos y Obligaciones de Entidades Federativas y Municipios, bajo el folio número P26-0513059, de fecha 30 de mayo de 2013.

En abril 2020 el municipio de Nogales, Sonora contrató el financiamiento bancario con Banco Mercantil del Norte, S.A por el monto de MXN508.7 millones, que fue registrado con el número SH-DGCP-268/2020 ante el Registro Estatal de Deuda Pública. El crédito Banorte 2020 es a un plazo de 20 años; los recursos se destinarán al refinanciamiento de la deuda del Municipio. La tasa de interés aplicable es TIEE28 más 0.99%, la cual, varía con el período de vida del crédito. El perfil de amortización del principal es mensual de 1.3%. El monto afectado del Fondo General de Participaciones (FGP) es del 70%. Para el pago del financiamiento se encuentra afectado, a un fideicomiso, el 70% del porcentaje del Fondo General de Participaciones (FGP) que le corresponden al municipio de Nogales. El crédito se encuentra inscrito en el fideicomiso irrevocable de administración y fuente de pago con el número 15107-6-261 con Banco del Bajío, S.A., Institución de Banca Múltiple, en el cual se reciben los recursos afectados para el pago del servicio de la deuda. Esto último asegura los pagos completos y oportunos del servicio de la deuda ya que el patrimonio del fideicomiso es del 100% de las participaciones recibidas y el crédito inscrito cuenta con un porcentaje asignado del 70% de éstas.

**Cobertura de Tasa de Interés.** El contrato del financiamiento tiene la obligación de contratar una cobertura de tasa de interés, el Municipio cuenta con 120 días naturales siguientes de la fecha de disposición del crédito, todavía no ha sido contratado ningún instrumento de cobertura. Esta es una obligación de hacer en el contrato del financiamiento, por lo que, en caso de incumplirla podría verse un evento de aceleración

**Fondo de Reserva.** El crédito inscrito en el fideicomiso tiene la obligación de constituir, incrementar y, en su caso, restituir un fondo de reserva durante su vigencia. El fondo de reserva debe ser equivalente a dos veces el promedio mensual del pago del servicio de la deuda del año a partir de la primera fecha de disposición; éste se actualizará cada año.

**Cobertura del Servicio de la Deuda.** Se proyectan coberturas del servicio de la deuda altas, sin considerar el fondo de reserva. El crédito comienza con una sobretasa de 0.99% para los primeros 59 meses del crédito; a partir de ese período, la sobretasa corresponde a la calificación crediticia y a su vez, incrementa gradualmente con respecto al período de vida del crédito llegando hasta 3.79%, conforme al contrato del crédito.



**Municipio de Nogales Sonora**  
**Notas a los Estados Financieros al Avance de Cuenta Pública**  
**Al 30 de Septiembre de 2024**

La calificación del financiamiento está vinculada a la calidad crediticia del municipio de Nogales, por lo que un movimiento en la calificación al alza de este aumentaría la calificación crediticia del financiamiento en la misma dirección. Por otra parte, un incumplimiento de las obligaciones establecidas en los documentos de la transacción o alguna otra que se considere incrementalmente el riesgo, podría derivar en un ajuste a la baja en la calificación del financiamiento.

El 21 de Julio de 2020 fue depositado en la cuenta 0693855594 del Banco BANORTE a nombre del Municipio de Nogales, Sonora, en una sola exhibición el monto de \$ 502,330,028.98 (quinientos dos millones trescientos treinta mil veintiocho pesos 98/100 M.N), erogados en pago de amortización, intereses ordinarios, comisiones e IVA por prepago.

El saldo del crédito Reestructura 2020 al 30 de Septiembre de 2024 es de \$ 480,234,014.18 (son cuatrocientos ochenta millones doscientos treinta y cuatro mil catorce pesos 18/100 M.N.)

El plazo contratado es de 240 pagos mensuales, es decir vence el 18 de julio de 2040. No aplica garantía y la fuente pago son las Participaciones del Municipio aportadas al Fideicomiso, equivalente al 70% de las Participaciones que en ingresos federales correspondan al Municipio, presentes y futuras del Fondo General de Participaciones de conformidad con la Ley de Coordinación Fiscal.

➤ **Crédito a Corto Plazo**

Desde junio de 2021, que se liquidó el último crédito a corto plazo, no hemos tenido ningún otro crédito adicional.

### **11.- Calificaciones Otorgadas**

El 2 de Octubre de 2024 HR Ratings revisó al alza la calificación de HR BBB- a HR BBB y mantuvo la Perspectiva Estable para el Municipio de Nogales, Estado de Sonora La revisión al alza de la calificación se debe a la reducción observada en los niveles de endeudamiento relativo y Pasivo Circulante (PC), así como a la expectativa de que éstos continuarán por debajo de lo proyectado anteriormente. Como consecuencia de un superávit en el Balance Primario (BP) que representó el 15.8% de los Ingresos Totales (IT) (vs. 1.2% estimado), la Entidad fortaleció su posición de liquidez, lo que llevó a la métrica de Deuda Neta (DN) a ILD de 50.6% en 2022 a 42.0% en 2023. De forma adicional, debido a que el Municipio realizó un





**Municipio de Nogales Sonora**  
**Notas a los Estados Financieros al Avance de Cuenta Pública**  
**Al 30 de Septiembre de 2024**

pago de pasivo, el PC se redujo de 43.9% de los ILD a 31.9%. Para los próximos ejercicios, a pesar de que el Gasto Corriente conservaría un comportamiento creciente, se proyecta un superávit promedio de 1.5% en el BP, ya que se espera que los Ingresos de Libre Disposición (ILD) aumenten durante el horizonte de proyección. Por ende, no se estima la contratación de deuda de corto o largo plazo, por lo que la razón de DN a ILD disminuiría a un promedio de 39.5% entre 2024 y 2026 (vs. 45.8% proyectado en la revisión anterior), mientras que el PC decrecería a 30.0% de los ILD en el mismo lapso (vs. 43.0% estimado previamente).

HR Ratings ratificó la calificación de HR AA- (E) con Perspectiva Estable para el crédito bancario estructurado contratado por el Municipio de Nogales con Banorte por un monto inicial de P\$508.8m La ratificación de la calificación del Crédito Bancario Estructurado (CBE) contratado por el Municipio de Nogales<sup>1</sup> con Banorte<sup>2</sup> en 2020 es resultado de la Tasa Objetivo de Estrés (TOE) determinada en esta revisión. La TOE calculada en este análisis fue de 69.0% (vs. 67.2% en la revisión previa de la calificación). El aumento en la métrica es resultado de una mejora en nuestras estimaciones de la fuente de pago dentro del escenario de estrés, ya que la Tasa Media Anual de Crecimiento (TMAC) nominal de 2023 a 2040 del FGP3 correspondiente al Municipio de Nogales aumentó de 2.5% en la revisión previa a 3.5% en la revisión actual. De acuerdo con nuestro análisis de flujos, el mes con mayor estrés de la estructura sería octubre de 2025, con una Razón de Cobertura del Servicio de la Deuda (DSCR, por sus siglas en inglés) primaria de 1.9 veces (x).

El 26 de agosto de 2024 Fitch Ratings ratificó la calificación nacional de largo plazo del municipio de Nogales, Sonora en 'BBB(mex)'. La Perspectiva crediticia se mantiene Estable.

La calificación de Nogales refleja la expectativa de Fitch de que, durante el período de proyección (2024-2028), el balance operativo (BO) tendrá niveles sostenidos y robustos. Lo cual conduce a métricas proyectadas para 2027 en rangos estables y acordes al nivel de calificación; razón de repago inferior que 5 veces (x) y cobertura real del servicio de la deuda (CRSD) mínima de 1.6x.

El 26 de Agosto de 2024 Fitch Ratings afirmó en 'A+(mex)vra' la calificación del crédito bancario Banorte 20 del municipio de Nogales, Sonora. Al 30 de marzo de 2024 el saldo del crédito era de MXN483.6 millones.

La calificación del crédito está cuatro escalones por encima de la calidad crediticia del municipio de Nogales [BBB(mex) Perspectiva Estable] debido a la combinación de atributos asignados por Fitch de acuerdo con la "Metodología de Calificación de Financiamientos de Gobiernos Locales y Regionales en Países de Mercados



H. AYUNTAMIENTO DE  
**NOGALES**  
2024-2027



**Municipio de Nogales Sonora**  
**Notas a los Estados Financieros al Avance de Cuenta Pública**  
**Al 30 de Septiembre de 2024**

Emergentes". Fitch evaluó la totalidad de los atributos de la estructura como Más Fuerte.

**12.- Proceso de Mejora**

Actualmente el Municipio de Nogales participa activamente en el Programa de Mejora Regulatoria en el Estado de Sonora, que es la política pública que surge a fin de procurar mayores beneficios para la sociedad con los menores costos posibles, aplicando reglas claras, sencillas y eficientes, así como incentivos que estimulen la productividad, la eficiencia, la innovación en la administración pública, propiciando un clima de negocios con certidumbre jurídica y transparencia.

**13.- Información por Segmentos**

No se considera aplicable la segmentación en nuestros estados financieros.

**14.- Eventos Posteriores al Cierre**

No se tuvieron eventos posteriores al cierre que afectaran significativamente.

**15.- Partes Relacionadas**

No existen partes relacionadas que pudieran ejercer influencia significativa sobre la toma de decisiones financieras y operativas.

**16.- Responsabilidad sobre la presentación razonable de la Información Contable**

*Bajo protesta de decir verdad declaramos que los Estados Financieros y sus notas, son razonablemente correctos y son responsabilidad del emisor.*



**Municipio de Nogales Sonora**  
**Notas a los Estados Financieros al Avance de Cuenta Pública**  
**Al 30 de Septiembre de 2024**

**B) NOTAS DE DESGLOSE**

**I) NOTAS AL ESTADO DE ACTIVIDADES**

**Ingresos y Otros Beneficios**

Rubro	Monto	Porcentaje de la Recaudación Total	Comentarios
Impuestos	\$ 167,576,052.39	16.44%	Se tiene una recaudación del 74.39% del presupuesto anual. En el caso del Impuesto predial corriente ya se rebasó la meta así como en el Impuesto por Traslado de dominio, sin embargo, el rezago de predial se ha visto desfavorecido con apenas un 33% recaudado del total presupuestado, esto es en gran medida debido a que se han aprobado por Cabildo importantes porcentajes de descuentos morosos.
Derechos	\$ 75,361,804.34	7.39%	El derecho más relevante por su cuantía es el Derecho de alumbrado Público, de ahí le siguen los derechos por estacionamiento y permisos de carga y descarga.
Productos	\$ 9,680,860.46	0.95%	En su mayoría corresponde a Rendimientos Financieros. En este Rubro existe una diferencia entre los ingresos presupuestales y contables debido a que el Analítico Presupuestal de Ingresos Incluye una venta de Lote de Terreno por \$83,294.54, mismos que no aparecen contablemente en productos, sino que se refleja una parte en Otros Ingresos Varios (utilidad por venta de lote) y la diferencia corresponde al valor histórico del lote que se da de baja del activo.
Aprovechamientos	\$ 10,963,585.95	1.08%	Aquí también existe una diferencia contable-presupuestal debido a que durante el Primer Semestre 2024, se integraron a los ingresos presupuestales Remanentes de 2023, específicamente recursos Etiquetados para Obra que se recibieron en diciembre y que por el proceso de contratación no pudieron ejercerse a tiempo.
Participaciones, Aportaciones, Convenios, Incentivos Derivados de la Colaboración Fiscal y Fondos Distintos de Aportaciones	\$ 755,634,007.83	74.13%	El Municipio de Nogales recibió Aportaciones por \$217,774,185.12 al tercer trimestre 2024, el .136% de la Ley de Recaudación federal Participable es el monto más relevante en el rubro por \$204,071,935.00 seguido del Fondo General de Participaciones por \$198,407,875.63
Otros Ingresos y Beneficios varios	\$ 73,987.24	0.01%	Si bien el monto no es relevante, la naturaleza del ingreso si lo es, ya que corresponde a la ganancia (utilidad) por la venta de lotes de terrenos.
	<b>1,019,290,298.21</b>	<b>100%</b>	

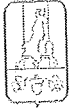


**Municipio de Nogales Sonora**  
**Notas a los Estados Financieros al Avance de Cuenta Pública**  
**Al 30 de Septiembre de 2024**

	RUBRO	RECAUDADO
4212-01	Fondo p/ Fortalecimiento Municipal	\$ 180,205,821.72
4212-02	Fondo Aportación p/la Infraestructura	\$ 37,568,363.40
<b>Subtotal Aportaciones</b>		<b>\$217,774,185.12</b>
4212-03		\$0.00
4151-03	Otorgamiento de Financiamiento Rendimiento de Capitales	\$ 9,594,348.60
<b>Subtotal Productos Financieros</b>		<b>\$9,594,348.60</b>
<b>TOTAL</b>		<b>\$227,368,533.72</b>

**Gastos y Otras Pérdidas**

RUBRO	GASTO	% DEL TOTAL	COMENTARIOS
GASTOS DE FUNCIONAMIENTO	\$ 537,192,672.02	73%	Los gastos de funcionamiento representan el 73% del total del gasto, principalmente los servicios personales.
TRANSFERENCIAS, ASIGNACIONES, SUBSIDIOS Y OTRAS AYUDAS	\$ 139,098,555.88	19%	Este rubro representa el 19% del total del gasto, y se concentra principalmente en las transferencias y subsidios a los Organismos paramunicipales.
INTERESES, COMISIONES Y OTROS GASTOS DE LA DEUDA	\$ 45,529,695.27	6%	Estos intereses obedecen a los compromisos establecidos en el pago de Deuda a largo plazo.
OTROS GASTOS Y PÉRDIDAS EXTRAORDINARIAS	\$ 18,687,163.06	3%	Se refiere a la depreciación del activo fijo durante el periodo enero-septiembre 2024
<b>TOTAL DEL GASTO</b>	<b>\$740,508,086.23</b>	<b>100%</b>	



**Municipio de Nogales Sonora**  
**Notas a los Estados Financieros al Avance de Cuenta Pública**  
**Al 30 de Septiembre de 2024**

CUENTA	IMPORTE	% RESPECTO AL TOTAL DEL GASTO	COMENTARIOS
SERVICIOS PERSONALES	\$ 355,314,916.25	70%	Dentro del Estado de Actividades los Servicios Personales ocupan el primer lugar en cuanto a monto, nomina, seguridad social, prestaciones sindicales, etc.
TRANSFERENCIAS INTERNAS Y ASIGNACIONES AL SECTOR PÚBLICO	\$ 89,661,725.65	18%	Esta cuenta se compone por los subsidios y transferencias otorgados a 8 de los 10 Organismos Paramunicipales de este Municipio: CMCOP, Instituto Nogalense de las Mujeres, IMIP, Instituto del Deporte, IMFOCULTA, OOMAPAS, Preparatoria Municipal y DIF Municipal.
INTERESES DE LA DEUDA PÚBLICA	\$ 45,529,695.27	9%	La cobertura de los Intereses de la Deuda a largo Plazo durante los 9 primeros meses del ejercicio representa el 9% del total del Gasto contable.
ESTIMACIONES, DEPRECIACIONES, DETERIOROS, OBSOLESCENCIA Y AMORTIZACIONES	\$ 18,687,163.06	4%	Esta cuenta representa por si sola el 4% del gasto contable total y se refiere a la depreciación que sufrió el activo fijo de enero a septiembre 2024
<b>Suma</b>	<b>\$509,193,500.23</b>		

**II) NOTAS AL ESTADO DE SITUACIÓN FINANCIERA**

**• ACTIVO**

**Efectivo y Equivalentes**

CONCEPTO	2024	2023
1111 FONDOS FIJOS	\$ 219,698.56	\$ 52,191.51
1112 BANCOS	\$ 306,855,337.08	\$ 284,076,542.05
1114 INVERSIONES TEMPORALES	\$ .00	\$ .00
1115 FONDOS CON AFECTACION ESPECIFICAS	\$ .00	\$ .00
1116 DEPOSITOS EN GARANTIA	\$ .00	\$ .00
<b>SUMA</b>	<b>\$307,075,035.64</b>	<b>\$284,128,733.56</b>

Se aprecia un incremento del 8% aproximadamente respecto al cierre de 2023 que son 23 millones más en bancos y 3 veces los fondos fijos con que se cerró 2023 ya



**Municipio de Nogales Sonora**  
**Notas a los Estados Financieros al Avance de Cuenta Pública**  
**Al 30 de Septiembre de 2024**

que en enero 024 se re abrieron las cajas chicas de las diferentes direcciones municipales.

Del saldo en bancos, 39 millones corresponden a Recursos Federales Etiquetados y 16 millones son recursos transferidos por el Fideicomiso Operador del Parque Industrial Nogales para una obra específica También se cuenta con un Fondo de Inversión Pública productiva por 91.2 millones de pesos al 30 de septiembre, una provisión de aguinaldo 2024 de 29 millones y un recurso por 12 millones correspondiente al Fideicomiso que garantiza el pago de Deuda Pública a largo Plazo.

CUENTA	NOMBRE	2024	2023
1112-01-0001	BANORTE 5594 PARQUIMETROS	\$ 16,751.36	\$15,240.07
1112-01-0002	BANORTE 4625 HABITAT 2015	\$ .00	\$11,345.07
1112-01-0003	BANORTE 8142 PROV AGUI 2024	\$ 29,098,845.02	\$15,240.07
1112-02-0002	BAJIO FIDEICOMISO 15107	\$ 12,177,068.62	\$11,592,562.21
1112-02-0003	0092703800201 FIDEICOMISO BAJIO	\$ 280,735.37	\$238,323.55
1112-02-0004	BAJIO 60103 PARQUIM	\$ .00	\$0.02
1112-02-0005	0101-BANBAJIO-PRIOVISION AG 2020	\$ 11,894,076.53	\$13,214,592.20
1112-02-0006	BAJIO 7881 FONDO INV PUB2023	\$ 91,242,824.56	\$78,937,982.33
1112-03-0001	SCOTIABANK 2558 FIESTAS FLOR,PAT.	\$ .00	\$2,562.98
1112-03-0002	SCOTIABANK SUBSEMUN FEDERAL 2009	\$ .00	\$16,904.82
1112-03-0003	SCOTIABANK 20036192 AGUI10	\$ .00	\$2,271.60
1112-03-0004	SCOTIABANK 2521172 FOPAM	\$ .00	\$14,500.22
1112-03-0005	SCOTIABANK SUBS.2011 7855	\$ .00	\$12,556.62
1112-03-0006	SCOTIABANK 7979 FOPEDEP	\$ .00	\$13,418.04
1112-03-0007	SCOTIABANK 27987 REUB.REP.	\$ .00	\$10,665.67
1112-04-0001	SANTANDER 57986	\$ 41,237.17	\$41,237.17
1112-05-0001	BANCOMER 452342553	\$ 20,396,487.57	\$28,507,736.72
1112-05-0002	BANCOMER 00141969994	\$ 665,534.99	\$996,581.25
1112-05-0003	BANCOMER 706055	\$ 15,003.24	\$15,002.08
1112-05-0004	BBVA-6128 FISM 2016	\$ .00	\$16,007.83
1112-05-0005	BANCOMER 0721	\$ 88,531.40	\$91,208.53
1112-05-0006	BANCOMER 3663 FISMUN 2017	\$ .00	\$16,007.97
1112-05-0007	BANCOMER 8322 FORTALECE 2017	\$ .00	\$16,007.83
1112-05-0008	BANCOMER 8306 PROGRAMA DESARROLLO 2017	\$ .00	\$16,007.83
1112-05-0009	BANCOMER 4435 FORTALECIMIENTO FINANCIERO 2017	\$ .00	\$16,007.83
1112-05-0010	BANCOMER 8033 FONDO FRONTERAS 2017	\$ .00	\$16,007.83
1112-05-0011	BBVA 9261 NOMINA	\$ 198,667.46	\$5,980,436.38
1112-05-0012	BBVA 0111600524	\$ 14,000.00	\$14,000.13
1112-05-0013	BBVA 0113053563 MARIANA TRINITARIA	\$ 209,399.97	\$181,831.28



**Municipio de Nogales Sonora**  
**Notas a los Estados Financieros al Avance de Cuenta Pública**  
**Al 30 de Septiembre de 2024**

1112-05-0015	BBVA 20808 INVERSION	\$ 2,533,198.10	\$2,482,621.55
1112-05-0016	0101706144 CHEQUERA ANTERIOR	\$ 670,367.76	\$2,566.45
1112-05-0017	BBVA BANCOMER 1947 CONTINGENCIA COVID-19	\$ 1,180,508.78	\$435,339.76
1112-05-0018	0115319943 BBVA BANCOMER FOPIN BACHEO	\$ .00	\$948,909.64
1112-05-0020	BBVA 9144 PREDIAL X INTERNET	\$ 687,311.08	\$5,011.42
1112-05-0022	BBVA 5510 BECAS2021	\$ 10,700.00	\$15,000.44
1112-05-0023	BBVA 8949 PARTICIPACIONES EST2021	\$ 65,325,006.44	\$71,167,136.83
1112-05-0024	BBVA 4492 FOPIN OBRAS 2021	\$ 77,518.19	\$77,512.25
1112-05-0025	BBVA 9672 BECAS SINDICATO	\$ 15,000.00	\$15,000.14
1112-05-0026	BBVA 3248 PARQUIM2022	\$ 1,776,369.82	\$453,657.14
1112-05-0027	BBVA 8951 DLLS	\$ 109,237.15	\$76,733.32
1112-05-0028	BBVA 0118218951 DLLS COMP	\$ 2,039,424.82	\$1,219,561.02
1112-05-0029	BBVA 4978 CECOP2022	\$ 39,358.62	\$39,355.43
1112-05-0030	BBVA 7291 PREDIOS SINDIC	\$ 4,292,735.69	\$3,616,545.79
1112-05-0031	BBVA 5993 FONDO VERDE	\$ 4,484,096.03	\$3,917,313.48
1112-05-0032	BBVA 0271 OBRA MUNICIPAL	\$ 15,000.00	\$15,000.00
1112-05-0033	BBVA 6466 CONAFOR2022	\$ .00	\$6,995.30
1112-05-0035	BBVA 3912 FOPIN2022	\$ .00	\$582,532.32
1112-05-0037	BBVA 2656 FORTAMUN2023	\$ .00	\$0.00
1112-05-0038	BBVA 2702 FAISM2023	\$ .00	\$5,806,851.24
1112-05-0041	BBVA 7288 CONAFOR 2023	\$ .00	\$10,340.23
1112-05-0042	BBVA 7261 REFUGIO MUJER 2023	\$ .00	\$0.00
1112-05-0044	BBVA 2855 REPUVE 2023 CONVENIO 2023	\$ .00	\$4,769,154.10
1112-05-0045	BBVA 8551 BDAN	\$ 16,000.81	\$0.00
1112-05-0046	BBVA 6545 FOPIN 2023	\$ 16,443,965.16	\$34,895,196.39
1112-05-0047	BBVA 9305 MULTIPAGOS (PAGOS EN LÍNEA PREDIAL)	\$ 56,867.67	
1112-05-0048	BBVA 4124 FORTAMUN 2024	\$ 20,022,869.08	
1112-05-0049	BBVA 3896 FAISM 2024	\$ 16,297,894.91	
1112-05-0050	BBVA 9151 RECEP PAGOS CIE	\$ 651,657.21	
1112-05-0051	BBVA 5556 CONAFOR 2024	\$ .00	
1112-05-0052	BBVA 5742 REFUGIO MUJER 2024	\$ 13,054.11	
1112-05-0053	BBVA 1726 REPUVE 2024	\$3,285,188.37	0
1112-05-0054	BBVA 6184 CEA 2024	\$515.76	0
1112-06-0001	BANSI 83654	\$0.50	\$0.50
1112-06-0002	BANSI 2939	\$0.02	\$0.02
1112-07-0001	BCO AZTECA 5040 REC PROP CHEQ	\$ 10,064.66	\$10,056.24
1112-08-0001	BANREGIO CAP 8489	\$ .00	\$11,837,403.45
1112-09-0001	BANAMEX 3106140 CORRIENTE	\$ 462,263.08	\$1,663,741.54
		<b>\$306,855,337.08</b>	<b>\$284,091,782.12</b>



**Municipio de Nogales Sonora**  
**Notas a los Estados Financieros al Avance de Cuenta Pública**  
**Al 30 de Septiembre de 2024**

**Derechos a Recibir Efectivo y Equivalentes y Bienes o Servicios**

CUENTA	RUBRO	2024	2023
1122	CUENTAS POR COBRAR A CORTO PLAZO	\$ 450,799.65	\$595,036.49
1123	DEUDORES DIVERSOS	\$ 123,919,265.72	\$117,888,349.11
1125	FUNCIONARIOS Y EMPLEADOS	\$ 555,621.84	\$241,550.65
		<b>\$124,925,687.21</b>	<b>\$118,724,936.25</b>

La cuenta 1122 tuvo una leve disminución debido a la recuperación de adeudos por venta de lotes de terrenos efectuados durante los primeros 3 trimestres de 2024.

En cuanto al aumento en Deudores Diversos corresponde principalmente a la cuenta del Fideicomiso del Bajío que concentra las participaciones federales con el objetivo de garantizar el pago de la Deuda a largo Plazo y posteriormente las transfiere al Municipio, pero durante 2024 se ha retrasado al igual que el Gobierno del Estado en transferir los remanentes. El saldo total de deudores diversos incluye 69.4 millones por fideicomisos, y \$40,554,881.81 que se encuentran denunciados por ser pagos efectuados a proveedores sin soporte documental. Finalmente, la cuenta de funcionarios y empleados se incrementó principalmente por el reconocimiento del adeudo de un servidor público que durante 2020 recibió pagos en exceso respecto al presupuesto autorizado, por lo cual se le está descontando un monto de poco más de 254 mil pesos.

Cuenta	Rubro	2024	2023
1134	ANTICIPO A PROVEEDORES DE OBRA	34,167,405.33	9,868,572.43

Los anticipos a contratista de Obra Pública que se otorgaron a finales de 2023 fueron amortizados casi en su totalidad durante el primer trimestre 2024, el monto que se aprecia al cierre de septiembre corresponde a anticipos otorgados en este ejercicio.

**Inventarios**

El Municipio de Nogales Sonora no realiza ningún proceso de transformación y/o elaboración de bienes, por lo cual no aplica para esta Nota.





**Municipio de Nogales Sonora**  
**Notas a los Estados Financieros al Avance de Cuenta Pública**  
**Al 30 de Septiembre de 2024**

**Almacenes**

1123-01-0016	RECURSOS MATERIALES	\$ 375,343.88
--------------	---------------------	---------------

El almacén de Recursos materiales se enfoca principalmente en papelería y útiles de oficina, el método de valuación es el PEPS. Al cierre de diciembre presenta un saldo favorable. En lo que va del año ha tenido mínimo movimientos, principalmente han sido correcciones y reclasificaciones.

**Inversiones Financieras**

**Fideicomisos, Mandatos y Contratos Análogos**

Fideicomiso Santander	\$ 4,950,000.00	El Municipio de Nogales es aval de OOMAPASN en un crédito con COFIDAN. Se retienen participaciones del .136 % por \$1,650,000.00 hasta que el Organismo pague. Esta cuenta ha tenido una recuperación importante, ya que llego a tener poco más de 20 millones, por lo que ahora se considera estable. Cabe mencionar, que es el Municipio de Nogales Sonora, quien le estuvo transfiriendo a OOMAPASN durante las 3 últimas administraciones los recursos necesarios para cumplir con esta obligación y lo sigue haciendo en 2024.
Fideicomiso "Arroyo los Nogales"	\$ 20,223,702.00	El Gobierno del Estado de Sonora celebra con Banca Serfin Contrato de Fideicomiso Revocable, traslativo de dominio y garantía, mediante el cual transmite la propiedad fiduciaria de las áreas que se encuentran en cause nacional de la Cd. De Nogales, Sonora
Fideicomiso Banco del Bajío	\$ 29,158,182.80	A través de este fideicomiso se garantiza el pago de la Deuda Pública a Largo Plazo del Municipio de Nogales.

**Participaciones y Aportaciones de Capital, Inversiones a Largo Plazo y Títulos y Valores a Largo Plazo**

No se tuvieron aportaciones a Capital y no se cuenta con Inversiones, títulos y valores a Largo Plazo.



**Municipio de Nogales Sonora**  
**Notas a los Estados Financieros al Avance de Cuenta Pública**  
**Al 30 de Septiembre de 2024**  
**Bienes Muebles, Inmuebles e Intangibles**

**Bienes Inmuebles, Infraestructura y Construcciones en Proceso**

CUENTA	CONCEPTO	2024	2023
1231	TERRENOS	\$ 68,758,584.59	\$68,767,891.99
1235	CONSTRUCCIONES EN PROCESO EN BIENES DE DOMINIO PÚBLICO	\$ 334,613,731.99	\$415,014,007.83
1236	CONSTRUCCIONES EN PROCESO EN BIENES PROPIOS	\$ 478,588,903.44	\$478,588,903.44
1239	OTROS BIENES INMUEBLES	\$ 112,819,665.36	\$112,819,665.36
		<b>\$994,780,885.38</b>	<b>\$1,075,190,468.62</b>

Se parecía una leve disminución en terrenos debido a la baja de un lote de terreno a valor histórico por contrato de compra venta.

Así mismo se aprecia una importante disminución en Construcciones en Proceso en Bienes de Dominio Público debido a que se finalizaron y entregaron el 100% de las obras en proceso del ejercicio 2023. Por lo cual de acuerdo a la ley fueron reclasificadas contra Resultados de ejercicios anteriores.

**Bienes Muebles, Intangibles y Depreciaciones**

CUENTA	CONCEPTO	2024	2023	% INCREMENTO
1241	MOBILIARIO Y EQUIPO DE ADMINISTRACIÓN	\$ 42,829,177.13	\$40,161,458.86	7%
1242	MOBILIARIO Y EQUIPO EDUCACIONAL Y RECREATIVO	\$ 3,901,214.42	\$3,781,786.80	3%
1243	INSTRUMENTAL MEDICO Y DE LABORATORIO	\$ 452,423.15	\$394,297.55	15%
1244	VEHÍCULOS Y EQUIPO DE TRANSPORTE	\$ 241,200,519.90	\$205,697,178.79	17%
1245	EQUIPO DE DEFENSA Y SEGURIDAD	\$ 11,485,198.73	\$8,241,600.60	39%
1246	MAQUINARIA, OTROS EQUIPOS Y HERRAMIENTAS	\$ 90,791,723.17	\$83,530,038.55	9%
1247	COLECCIONES, OBRAS DE ARTE Y OBJETOS VALIOSOS	\$ 607,158.32	\$464,598.32	31%
1248	ACTIVOS BIOLÓGICOS	\$ 1,690,179.80	\$966,675.80	75%
		<b>\$392,957,594.62</b>	<b>\$343,237,635.27</b>	



**Municipio de Nogales Sonora**  
**Notas a los Estados Financieros al Avance de Cuenta Pública**  
**Al 30 de Septiembre de 2024**

Durante el primer semestre 2024 se incrementó en un 17% el parque vehicular de este Municipio, dando prioridad al equipamiento de las áreas operativas con la adquisición de 5 camiones recolectores de basura, 1 retroexcavadora y 2 grúas para el área de Servicios Públicos. Así mismo se adquirieron otros 6 vehículos tipo estaquitas, 2 autobuses para 21 y 40 pasajeros a utilizarse en Bienestar Social, 1 pickup Super Duty para la Dirección de Obras Públicas, y un Sedan Dodge para la Dirección de Comunicación Social. Todo mediante recurso propio.

Por otra parte, en el ejercicio del Recurso FORTAMUN 2024 se adquirieron 12 vehículos tipo patrullas.

Así mismo, el Municipio de Nogales Sonora adquirió mediante recursos propios 6 motocicletas, armas y cartuchos para el equipamiento de Seguridad Pública.

Así mismo el incremento que se aprecia en Maquinaria, Otros equipos y Herramientas obedece principalmente a la adquisición de 3 Barredoras para el área de Barrido de Calles. Reiterando con esto el mejoramiento de los servicios públicos e Imagen Urbana de nuestra ciudad.

Por otra parte el incremento en Activos Biológicos se debió a un donativo en especie por parte de Grupo México.

Por otra parte, es importante mencionar que la depreciación acumulada de enero a septiembre 2024 es de \$18,687,163.06.

**Estimaciones y Deterioros**

Para el cierre del tercer trimestre 2024 no se tienen estimaciones de cuentas incobrables, sin embargo, se ha estado trabajando en un programa de depuración que habrá de aplicarse en el transcurso del ejercicio 2024.

**Otros Activos**

CUENTA	CONCEPTO	2024	2023
1250	SOFTWARE	\$ 3,182,555.54	\$2,647,994.20
1271	ESTUDIOS, FORMULACION Y EVALUACION DE PROYECTOS	\$ 148,614.81	\$148,614.81
1290	OTROS ACTIVOS NO CIRCULANTES	\$35,770,000.00	\$35,770,000.00
		<b>\$39,076,992.47</b>	<b>\$38,566,609.01</b>



**Municipio de Nogales Sonora**  
**Notas a los Estados Financieros al Avance de Cuenta Pública**  
**Al 30 de Septiembre de 2024**

El incremento en este grupo obedece principalmente a la adquisición y renovación de licencias para uso de software.

El monto de otros activos circulantes corresponde al Valor de Adquisición del Predio denominado El Centauro, que al momento de la transacción no se consideró como parte de un activo fijo del Municipio ya que era para venta.

• **PASIVO**

CUENTA	CONCEPTO	2024	2023
2100	PASIVO CIRCULANTE	\$315,994,704.58	\$332,681,010.06
2200	PASIVO NO CIRCULANTE	\$480,411,266.14	\$487,381,881.88
<b>TOTAL</b>		<b>\$796,405,970.72</b>	<b>\$820,062,891.94</b>

Se aprecia una disminución del Pasivo por casi el 3% respecto al cierre de 2023, principalmente en Pasivos a Corto Plazo debido al pago a Contratistas a corto plazo durante el primer semestre 2024.

CUENTA	CONCEPTO	2024	2023
2111	SERVICIOS PERSONALES POR PAGAR A CORTO PLAZO	\$1,597,101.31	\$2,349,693.42
2112	PROVEEDORES POR PAGAR A CORTO PLAZO	\$62,878,114.82	\$59,850,887.51
2113	CONTRATISTAS POR OBRAS PÚBLICAS POR PAGAR A CORTO PLAZO	\$62,131,084.94	\$99,339,465.84
2115	TRANSFERENCIAS OTORGADAS POR PAGAR A CORTO PLAZO	\$74,583,997.08	\$82,324,768.17
2117	RETENCIONES Y CONTRIBUCIONES POR PAGAR A CORTO PLAZO	\$81,909,512.04	\$84,935,929.32
2118	DEVOLUCIONES DE LA LEY DE INGRESOS POR PAGAR	\$155,927.82	\$428,636.29
2119	OTRAS CUENTAS POR PAGAR A CORTO PLAZO	\$1,652,493.18	\$334,008.77

En general los pasivos a corto plazo se han mantenido estables, se aprecia un incremento en proveedores por Pagar a Corto Plazo, pero se compensa con una importante disminución en Contratistas por Pagar a Corto Plazo, lo cual se dio porque al cierre de 2023 quedaron devengadas algunas obras pero no se pagaron hasta el primer trimestre 2024. En este rubro es importante mencionar que se tienen 28 millones en Provisiones a Corto plazo que no se aprecian en la tabla y que corresponden al devengo de Aguinaldo 2024 que habrá de cubrirse en diciembre del presente ejercicio.



**Municipio de Nogales Sonora**  
**Notas a los Estados Financieros al Avance de Cuenta Pública**  
**Al 30 de Septiembre de 2024**

**Cuentas y Documentos por Pagar**

PROVEEDORES CON ANTIGÜEDAD DE SALDOS DE 8 AÑOS		
CUENTA	NOMBRE DE LA CUENTA	SALDO
2112-1-000122	DAVID ROBERTO GUIZAR RODRIGUEZ	\$ 846,350.00
2112-1-000170	CARLOS HUMBERTO MATA CUEN	\$ 430,100.25
2112-1-000196	FRANCISCO MOLINA LOPEZ	\$ 199,500.07
2112-1-000317	EDGARDO CAZAREZ BARRERA	\$ 182,224.40
2112-1-000006	CARLOS ROBERTO ABASCAL	\$ 162,207.93
2112-1-000021	AXA SEGUROS	\$ 102,817.00
2112-1-000100	JULIO GARCIA MORALES	\$ 92,366.16
2112-1-000156	LIBERTAS COMUNICACIONES	\$ 87,000.00
2112-1-000246	JUAN ANDRES SALCIDO	\$ 59,500.00
2112-1-000063	COMPU SYSTEM	\$ 31,055.56
2112-1-000033	EDGAR CAZAREZ LOPEZ	\$ 30,716.80
2112-1-000019	ANTOJERIA DE NOGALES S.A. DE C.V.	\$ 24,349.00
2112-1-000117	GOMEZ MONTIJO BALDEMAR	\$ 15,404.00
2229-01	MARTIN ALBERTO CARDENAS	\$ 177,251.96
	<b>MONTO TOTAL</b>	<b>\$2,440,843.13</b>

PROVEEDORES CON ANTIGÜEDAD DE SALDOS DE 7 AÑOS		
CUENTA	NOMBRE DE LA CUENTA	SALDO
2112-1-000139	IQX DE MEXICO SA DE CV	\$1,489,410.34
2112-1-000042	CONSULTORIA DINAMICA DEL NOROESTE SC	\$ 256,537.63
2112-1-000293	ISABEL CRISTINA VAZQUEZ MENDEZ	\$ 164,633.35
2112-1-000052	COMERCIALIZADORA MAZFE SA DE CV	\$ 127,078.00
2112-1-000216	DAVID A. PRADO TELLECHEA	\$ 108,573.87
2112-1-000132	VICTOR MANUEL IBARRA CAMARILLO	\$ 92,500.00
	<b>MONTO TOTAL</b>	<b>\$2,238,733.19</b>



**Municipio de Nogales Sonora**  
**Notas a los Estados Financieros al Avance de Cuenta Pública**  
**Al 30 de Septiembre de 2024**

PROVEEDORES CON ANTIGÜEDAD DE SALDOS DE 6 AÑOS		
CUENTA	NOMBRE DE LA CUENTA	SALDO
2112-1-000003	GUADALUPE ALCARAZ BARRERA	\$ 783,000.00
2112-1-000112	GM3 INGENIERIA	\$ 718,860.97
2112-1-000254	SERFEL CONSTRUCTORES S.A. DE C.V.	\$ 265,414.88
2112-1-000153	MANUEL ISAIAS JIMENEZ	\$ 167,040.00
2112-1-000318	ARVIZU GRIJALVA CAROLINA	\$ 154,400.00
2112-1-000125	JOSE ANGEL HERNANDEZ BARAJAS	\$ 116,000.00
2112-1-000245	HECTOR SANCHEZ	\$ 114,724.00
	<b>MONTO TOTAL</b>	<b>\$2,319,439.85</b>

PROVEEDORES CON ANTIGÜEDAD DE SALDOS DE 5 AÑOS		
CUENTA	NOMBRE DE LA CUENTA	SALDO
2112-1-000121	GENERAL DE SEGUROS S.A.B.	\$2,362,797.00
2113-000359	LUIS FERNANDO VALENZUELA PEREZ	\$2,710,429.95
2112-1-000114	GRUPO NOG CAN SA DE CV	\$ 446,019.00
2112-1-000039	COHETERIA EL CACHANILLA S. DE R.L. DE C.V.	\$ 425,600.00
2112-1-000046	BERENICE ONEYDA CERVANTES MARQUEZ	\$ 396,778.00
2112-1-000017	LUIS ABEYTA RUIZ	\$ 351,377.42
2112-1-000075	EDITORIAL EL AUTENTICO S.A. DE C.V.	\$ 174,000.00
2112-1-000271	MARIA ELENA SOLIS GUTIERREZ	\$ 163,096.00
2112-1-000123	FELICIANO GUIRADO MORENO	\$ 150,800.00
2112-1-000306	LUIS ALBERTO VIVEROS HERNANDEZ	\$ 139,200.00
2112-1-000038	OSCAR RAMON CASTRO VALDEZ	\$ 139,200.00
2112-1-000212	GILBERTO ANASTACIO OROZCO OLMOS	\$ 138,593.26
2112-1-000210	ORGANIZACION KYRIAKIS SA DE CV	\$ 132,441.88
2112-1-000224	PDN PERIODICOS DOS NACIONES S DE RL DE CV	\$ 113,000.00
2112-1-000080	ESTUDIOS ESTRATEGICOS DE MERCADOS S. DE R.L. DE C.V.	\$ 103,240.00
2112-1-000143	INSTITUTO DEL SISTEMA EMPRESA INTELIGENTE ABA SC	\$ 99,924.51
2112-1-000284	CAB MAQUINARIA Y MATERIALES DE CONSTRUCCION DEL NOROESTE S DE RL DE CV	\$ 97,615.96
2112-1-000101	GARCIA MONTES YURI	\$ 80,940.80
2112-1-000258	SISTEMA ESTATAL DE INFORMACION WEB S.A. DE C.V.	\$ 80,736.00
2112-1-000154	KEILUS S DE RL	\$ 41,760.00




**Municipio de Nogales Sonora**  
**Notas a los Estados Financieros al Avance de Cuenta Pública**  
**Al 30 de Septiembre de 2024**

	<b>MONTO TOTAL</b>	<b>\$8,347,549.78</b>
--	--------------------	-----------------------

<b>PROVEEDORES CON ANTIGÜEDAD DE SALDOS DE 4 AÑOS</b>		
<b>CUENTA</b>	<b>NOMBRE DE LA CUENTA</b>	<b>SALDO</b>
2112-1-000076	EDITORIAL DIARIO DE LA FRONTERA S.A. DE C.V.	\$ 742,000.00
2112-1-000009	AGENCIA CAMIONERA F HINOS S DE R.L.	\$ 400,000.00
2112-1-000218	MARIA DE LOS ANGELES PEREZ TRANSVIÑA	\$ 330,404.00
2112-1-000165	GUADALUPE LOPEZ LOZOYA	\$ 272,645.95
2112-1-000140	INTERNACIONAL MODULAR	\$ 169,042.69
2112-1-000200	MARCO ANTONIO ANDRES MORENO SOUSA	\$ 133,400.00
2112-1-000171	JUAN JOSE NAVA GRANILLO	\$ 104,400.00
2112-1-000135	JOSE LUIS DE ITA SERRANO	\$ 93,634.90
2112-1-000244	JESUS ALFREDO SANCHEZ BARNET	\$ 36,748.00
	<b>MONTO TOTAL</b>	<b>\$2,282,275.54</b>

<b>PROVEEDORES CON ANTIGÜEDAD DE SALDOS DE 3 AÑOS</b>		
<b>CUENTA</b>	<b>NOMBRE DE LA CUENTA</b>	<b>SALDO</b>
2112-1-000181	MEDIOS Y EDITORIAL DE SONORA SA DE CV	\$ 968,832.00
2112-1-000269	STEREOREY MEXICO SA	\$ 484,416.00
2112-1-000202	MONSISON SOLUCIONES DEL NOROESTE SA DE CV	\$ 432,984.60
2112-1-000041	COSTA DISTRIBUCIONES DEL NORTE S DE RL DE CV	\$ 354,960.00
2112-1-000137	IMPRESORA Y EDITORIAL SA DE CV	\$ 77,910.50
2112-1-000113	GM LEGAL RECOVERY, SC	\$ 348,000.00
2112-1-000002	RODRIGO ALBERTO AGRAMON AVILA	\$ 248,936.00
2112-1-000047	COMERCIALIZADORA EPRO SA DE CV	\$ 182,066.00
2112-1-000285	TELEVISORA DE HERMOSILLO S.A. DE C.V.	\$ 145,000.00
	<b>MONTO TOTAL</b>	<b>\$3,243,105.10</b>

<b>PROVEEDORES CON ANTIGÜEDAD DE SALDOS DE 2 AÑOS</b>		
<b>CUENTA</b>	<b>NOMBRE DE LA CUENTA</b>	<b>SALDO</b>
2112-1-000026	BERNET SA DE CV	\$ 9,341,257.39



**Municipio de Nogales Sonora**  
**Notas a los Estados Financieros al Avance de Cuenta Pública**  
**Al 30 de Septiembre de 2024**

2112-1-000151	JET VAN CAR RENTAL, S.A. DE C.V.	\$ 1,320,557.56
2112-1-000007	MANUEL ALBERTO AMADOR LAGUNA MULTIFUNCIONALES Y COPIADO S.A. DE C.V.	\$ 180,746.29
2112-1-000176	SKIPPER LOGISTICS S DE RL DE CV	\$ 164,877.56
2112-1-000267		\$ 81,848.90
<b>MONTO TOTAL</b>		<b>\$ 11,089,287.70</b>

De las tablas anteriores se desprende un monto de \$31,961,234.29 que se encuentra en proceso de análisis para depuración de pasivos a corto plazo.

CUENTA	CONCEPTO	2024	2023
2220	DOCUMENTOS POR PAGAR A LARGO PLAZO	\$177,251.96	\$2,122,067.02
2233	DEUDA PUBLICA A LARGO PLAZO	\$480,234,014.18	\$485,259,814.86

Durante el primer trimestre 2024 se liquidó el adeudo con INSSUS (antes CORETT) por el pago del Predio denominado Centauro de la Frontera, cuyo adeudo data de 2010.

**Fondos y Bienes de Terceros en Garantía y/o Administración**

No se cuenta con Fondos y Bienes de Terceros en Garantía y/o Administración

**Pasivos Diferidos**

2151	INGRESOS COBRADOS POR ADELANTADO A CORTO PLAZO	\$2,800,023.00
------	--	----------------

El monto corresponde a un depósito recibido para una compra de terreno cuyo contrato no se ha concretado a la fecha.

**Provisiones**

Al cierre del tercer trimestre 2024 se cuenta con 28.2 millones en Provisiones a Corto Plazo que corresponden al Aguinaldo devengado durante este periodo del cual ya es exigible el derecho de cobro, pero que se irá acumulando durante todo el 2024 para ser liquidado en la primera decena de diciembre.

**Otros Pasivos**

No se cuenta con otros pasivos al cierre del tercer trimestre 2024.





**Municipio de Nogales Sonora**  
**Notas a los Estados Financieros al Avance de Cuenta Pública**  
**Al 30 de Septiembre de 2024**

**III) NOTAS AL ESTADO DE VARIACION EN LA HACIENDA PÚBLICA**

En el periodo que se informa no hubo variaciones al Patrimonio Contribuido. Mientras que, el patrimonio generado, procede de la recepción de las aportaciones ordinarias tanto por las entidades federativas y la Secretaría de Hacienda y Crédito Público, así como por la recepción de aportaciones extraordinarias tanto de entidades federativas y municipios. La variación existente respecto al periodo inmediato anterior, obedece a reclasificaciones tales como la Obra en Proceso que se traía de 2023 y que fue entregada a principios de 2024 fue reclasificada contra el Resultado del Ejercicio 2023.

**IV) NOTAS AL ESTADO DE FLUJOS DE EFECTIVO**

**Efectivo y Equivalentes**

Se aprecia un incremento en el flujo de efectivo de aproximadamente el 30% respecto al cierre de 2023, esto obedece principalmente a que se ha tenido un intensivo programa de recaudación con incentivos (descuentos por pronto pago).

CONCEPTO	2024	2023
1111 FONDOS FIJOS	\$ 219,698.56	\$ 52,191.51
1112 BANCOS	\$ 306,855,337.08	\$ 284,076,542.05
1114 INVERSIONES TEMPORALES	\$ .00	\$ .00
1115 FONDOS CON AFECTACION ESPECIFICAS	\$ .00	\$ .00
1116 DEPOSITOS EN GARANTIA	\$ .00	\$ .00
<b>SUMA</b>	<b>\$307,075,035.64</b>	<b>\$284,128,733.56</b>

Adquisiciones de Actividades de Inversión efectivamente pagadas		
Concepto	2024	2023
<b>Bienes Inmuebles, Infraestructura y Construcciones en Proceso</b>	<b>\$ 152,052,089.82</b>	<b>\$ 195,869,388.63</b>
Terrenos	\$ -	\$ -
Viviendas	\$ -	\$ -
Edificios No Habitacionales	\$ -	\$ -
Infraestructura	\$ -	\$ -
Construcciones en Proceso en Bienes de Dominio Público	\$ 152,052,089.82	\$ 195,869,388.63
Construcciones en Proceso en Bienes Propios	\$ -	\$ -
<b>Bienes Muebles</b>	<b>\$ \$48,937,848.17</b>	<b>\$ 48,925,903.34</b>
Mobiliario y Equipo de Administración	\$ 2,436,403.90	\$ 5,869,798.79
Mobiliario y Equipo Educativo y Recreativo	\$ 109,511.92	\$ 291,574.89
Equipo e Instrumental Médico y de Laboratorio	\$ 58,125.60	\$ 264,899.56
Vehículos y Equipo Terrestre	\$ 35,446,181.88	\$ 33,958,288.47
Equipo de Defensa y Seguridad	\$ 3,243,598.13	\$ 1,432,808.95
Maquinaria, Otros Equipos y Herramientas	\$ 7,125,769.20	\$ 6,685,318.26
Colecciones, Obras de Arte y Objetos Valiosos	\$ -	\$ -
Activos Biológicos	\$ -	\$ -



**Municipio de Nogales Sonora**  
**Notas a los Estados Financieros al Avance de Cuenta Pública**  
**Al 30 de Septiembre de 2024**

Bienes Inmuebles	\$	-	\$	-
Activos Intangibles	\$	518,257.54	\$	423,214.42
<b>Total</b>	<b>\$</b>	<b>200,989,937.99</b>	<b>\$</b>	<b>244,795,291.97</b>

**V) CONCILIACIÓN ENTRE LOS INGRESOS PRESUPUESTARIOS Y CONTABLES, ASÍ COMO ENTRE LOS EGRESOS PRESUPUESTARIOS Y LOS GASTOS CONTABLES**

**MUNICIPIO DE NOGALES**

Conciliación entre los Ingresos Presupuestarios y Contables

Correspondiente del 1 de Enero al 30 de Septiembre de 2024

(Cifras en pesos)

<b>1. Total de Ingresos Presupuestarios</b>	<b>1,057,812,326.00</b>
<b>2. Más Ingresos Contables No Presupuestarios</b>	<b>797,491.24</b>
2.1 Ingresos Financieros	0
2.2 Incremento por Variación de Inventarios	0
2.3 Disminución del Exceso de Estimaciones por Pérdida o Deterioro u Obsolescencia	0
2.4 Disminución del Exceso de Provisiones	0
2.5 Otros Ingresos y Beneficios Varios	73,987.24
2.6 Otros Ingresos Contables No Presupuestarios	723,504.00
<b>3. Menos Ingresos Presupuestarios No Contables</b>	<b>39,319,519.03</b>
3.1 Productos Patrimoniales	83,294.64
3.2 Ingresos Derivados de Financiamientos	0
3.3 Otros Ingresos Presupuestarios No Contables	39,236,224.39
<b>4. Total de Ingresos Contables</b>	<b>1,019,290,298.21</b>



**Municipio de Nogales Sonora**  
**Notas a los Estados Financieros al Avance de Cuenta Pública**  
**Al 30 de Septiembre de 2024**

Conciliación entre los Egresos Presupuestarios y los Gastos Contables

Correspondiente del 1 de Enero al 30 de Septiembre de 2024

(Cifras en pesos)

<b>1. Total de Egresos Presupuestarios</b>	<b>928,429,830.36</b>
<b>2. Menos Egresos Presupuestarios No Contables</b>	<b>206,608,907.19</b>
2.1 Materias Primas y Materiales de Producción y Comercialización	0
2.2 Materiales y Suministros	0.00
2.3 Mobiliario y Equipo de Administración	2,810,278.27
2.4 Mobiliario y Equipo Educacional y Recreativo	119,427.62
2.5 Equipo e Instrumental Médico y de Laboratorio	58,125.60
2.6 Vehículos y Equipo de Transporte	35,503,341.11
2.7 Equipo de Defensa y Seguridad	3,243,598.13
2.8 Maquinaria, Otros Equipos y Herramientas	7,261,684.62
2.9 Activos Biológicos	0
2.10 Bienes Inmuebles	0
2.11 Activos Intangibles	534,561.34
2.12 Obra Pública en Bienes de Dominio Público	152,052,089.82
2.13 Obra Pública en Bienes Propios	0
2.14 Acciones y Participaciones de Capital	0
2.15 Compra de Títulos y Valores	0
2.16 Concesión de Préstamos	0
2.17 Inversiones en Fideicomisos, Mandatos y Otros Análogos	0
2.18 Provisiones para Contingencias y Otras Erogaciones Especiales	0
2.19 Amortización de la Deuda Pública	5,025,800.68
2.20 Adeudos de Ejercicios Fiscales Anteriores (ADEFAS)	0
2.21 Otros Egresos Presupuestales No Contables	0
<b>3. Más Gastos Contables No Presupuestarios</b>	<b>18,687,163.06</b>
3.1 Estimaciones, Depreciaciones, Deterioros, Obsolescencia y Amortizaciones	18,687,163.06
3.2 Provisiones	0
3.3 Disminución de Inventarios	0
3.4 Otros Gastos	0
3.5 Inversión Pública no Capitalizable	0
3.6 Materiales y Suministros (Consumos)	0.00
3.7 Otros Gastos Contables No Presupuestales	0



**Municipio de Nogales Sonora**  
**Notas a los Estados Financieros al Avance de Cuenta Pública**  
**Al 30 de Septiembre de 2024**

4. Total de Gasto Contable

740,508,086.23

**C) NOTAS DE MEMORIA**

**Cuentas de Orden Contable**

La partida Valores en Custodia registra cuentas por Cobrar del Ingreso, tales como, Predial y Multas de Tránsito, tanto del ejercicio en curso como los rezagos. En tanto que la partida Bienes en Comodato ha sido afectada por el registro de Comodato otorgado por el Gobierno del Estado a la Dirección de Seguridad Pública. La partida Litigios registra el monto estimado de los litigios en proceso y que pudieran resolverse en contra del Municipio, a partir de 2023 que se hizo el cambio del Sistema contable de Korima a SACG, se reclasifico la Cuenta denomina Sistemas Sustentables del rubro 7800 al 7400, ya que se trata también de un litigio contingente, desde septiembre de 2021 dejaron de registrarse las facturas de Sistemas Sustentables en Pasivos Contingentes. Por otra parte, en Avaluos y garantías se está reconociendo como Pasivo Contingente el Crédito que mantiene OOMAPAS con COFIDAN y del cual el Municipio de Nogales Sonora es aval.

CUENTA	2024
<b>VALORES</b>	<b>\$0.00</b>
VALORES EN CUSTODIA	\$1,542,388,629.58
CUSTODIA DE VALORES	\$1,542,388,629.58
INSTRUMENTOS DE CRÉDITO PRESTADOS A FORMADORES DE MERCADO	\$0.00
PRÉSTAMO DE INSTRUMENTOS DE CRÉDITO A FORMADORES DE MERCADO Y SU GARANTÍA	\$0.00
INSTRUMENTOS DE CRÉDITO RECIBIDOS EN GARANTÍA DE LOS FORMADORES DE MERCADO	\$0.00
GARANTÍA DE CRÉDITOS RECIBIDOS DE LOS FORMADORES DE MERCADO	\$0.00
<b>EMISIÓN DE OBLIGACIONES</b>	<b>\$0.00</b>
AUTORIZACIÓN PARA LA EMISIÓN DE BONOS, TÍTULOS Y VALORES DE LA DEUDA PÚBLICA INTERNA	\$0.00
AUTORIZACIÓN PARA LA EMISIÓN DE BONOS, TÍTULOS Y VALORES DE LA DEUDA PÚBLICA EXTERNA	\$0.00
EMISIONES AUTORIZADAS DE LA DEUDA PÚBLICA INTERNA Y EXTERNA	\$0.00
SUSCRIPCIÓN DE CONTRATOS DE PRÉSTAMOS Y OTRAS OBLIGACIONES DE LA DEUDA PÚBLICA INTERNA	\$0.00
SUSCRIPCIÓN DE CONTRATOS DE PRÉSTAMOS Y OTRAS OBLIGACIONES DE LA DEUDA PÚBLICA EXTERNA	\$0.00



**Municipio de Nogales Sonora**  
**Notas a los Estados Financieros al Avance de Cuenta Pública**  
**Al 30 de Septiembre de 2024**

CONTRATOS DE PRÉSTAMOS Y OTRAS OBLIGACIONES DE LA DEUDA PÚBLICA INTERNA Y EXTERNA	\$0.00
<b>AVALES Y GARANTÍAS</b>	<b>\$0.00</b>
AVALES AUTORIZADOS	\$44,391,794.14
AVALES FIRMADOS	\$44,391,794.14
FIANZAS Y GARANTÍAS RECIBIDAS POR DEUDAS A COBRAR	\$0.00
FIANZAS Y GARANTÍAS RECIBIDAS	\$0.00
FIANZAS OTORGADAS PARA RESPALDAR OBLIGACIONES NO FISCALES DEL GOBIERNO	\$0.00
FIANZAS OTORGADAS DEL GOBIERNO PARA RESPALDAR OBLIGACIONES NO FISCALES	\$0.00
<b>JUICIOS</b>	<b>\$0.00</b>
DEMANDAS JUDICIALES EN PROCESO DE RESOLUCIÓN	\$542,928,540.30
RESOLUCIÓN DE DEMANDAS EN PROCESO JUDICIAL	\$542,928,540.30
<b>INVERSIÓN MEDIANTE PROYECTOS PARA PRESTACIÓN DE SERVICIOS (PPS) Y SIMILARES</b>	<b>\$0.00</b>
CONTRATOS PARA INVERSIÓN MEDIANTE PROYECTOS PARA PRESTACIÓN DE SERVICIOS (PPS) Y SIMILARES	\$0.00
INVERSIÓN PÚBLICA CONTRATADA MEDIANTE PROYECTOS PARA PRESTACIÓN DE SERVICIOS (PPS) Y SIMILARES	\$0.00
<b>BIENES CONCESIONADOS O EN COMODATO</b>	<b>\$0.00</b>
BIENES BAJO CONTRATO EN CONCESIÓN	\$0.00
CONTRATO DE CONCESIÓN POR BIENES	\$0.00
BIENES BAJO CONTRATO EN COMODATO	\$4,993,399.04

**Cuentas de Orden Presupuestario**

Se tiene un avance en la Recaudación del 75% aproximadamente, apenas superando el presupuesto estimado para este periodo.

Se tuvieron ampliaciones presupuestales de Ingresos por \$48,926,714.78, de los cuales 39.2 millones corresponden a Remanentes del ejercicio 2023, recursos que se devengaron y recaudaron en diciembre 2023 pero que no pudieron ejercerse por el cierre del ejercicio y se habrán de ejercer durante 2024. Asimismo se tuvo un ingreso adicional correspondiente a Recursos REPUVE 2023 efectivamente



**Municipio de Nogales Sonora**  
**Notas a los Estados Financieros al Avance de Cuenta Pública**  
**Al 30 de Septiembre de 2024**

recibidos durante el primer trimestre 2024. El resto corresponde a recursos adicionales recibidos como REPUVE 2024, CONAFOR, Apoyo a Mujeres Víctimas de Violencia, BDAN, Apoyo de la Comisión Estatal del Agua.

LEY DE INGRESOS	2024
LEY DE INGRESOS ESTIMADA	1,358,150,759.10
LEY DE INGRESOS POR EJECUTAR	349,265,147.88
MODIFICACIONES A LA LEY DE INGRESOS ESTIMADA	48,926,714.78
LEY DE INGRESOS DEVENGADA	1,057,812,326.00
LEY DE INGRESOS RECAUDADA	1,057,812,326.00
<b>PRESUPUESTO DE EGRESOS</b>	
	<b>2024</b>
PRESUPUESTO DE EGRESOS APROBADO	1,358,149,555.13
PRESUPUESTO DE EGRESOS POR EJERCER	351,809,753.49
MODIFICACIONES AL PRESUPUESTO DE EGRESOS APROBADO	48,926,714.45
PRESUPUESTO DE EGRESOS COMPROMETIDO	1,055,266,516.09
PRESUPUESTO DE EGRESOS DEVENGADO	928,429,830.36
PRESUPUESTO DE EGRESOS EJERCIDO	894,025,675.04
PRESUPUESTO DE EGRESOS PAGADO	889,720,584.64

En cuanto al Presupuesto de Egresos se aprecia la correspondiente ampliación con el Presupuesto de Ingresos debido a los recursos considerados en el primero. Así mismo se tiene que solo se ha devengado el 68% del presupuesto estimado en todo el ejercicio 2024 y comprometido el 78% aproximadamente.

Bajo protesta de decir verdad declaramos que los Estados Financieros y sus notas, son razonablemente correctos y son responsabilidad del emisor.

ING. JUAN FRANCISCO GIM NOGALES  
PRESIDENTE MUNICIPAL

MTRA. JULIA PATRICIA HUERTA RIVERA  
TESORERA MUNICIPAL



**MUNICIPIO DE NOGALES**

Estado Analítico del Activo

Del 1 de Enero al 30 de Septiembre de 2024

(Cifras en Pesos)



Concepto	Saldo Inicial	Cargos del Periodo	Abonos del Periodo	Saldo Final	Variación del Periodo
<b>ACTIVO</b>	<b>1,675,793,028.90</b>	<b>3,489,298,296.83</b>	<b>3,491,929,189.09</b>	<b>1,673,162,136.64</b>	<b>-2,630,892.26</b>
<b>Activo Circulante</b>	<b>413,946,354.47</b>	<b>3,286,991,686.32</b>	<b>3,233,545,800.38</b>	<b>467,392,240.41</b>	<b>53,445,885.94</b>
Efectivo y Equivalentes	284,128,733.56	1,804,419,854.40	1,781,473,552.32	307,075,035.64	22,946,302.08
Derechos a Recibir Efectivo o Equivalentes	118,724,936.25	1,405,516,122.89	1,399,315,371.93	124,925,687.21	6,200,750.96
Derechos a Recibir Bienes o Servicios	9,868,572.43	77,055,709.03	52,756,876.13	34,167,405.33	24,298,832.90
Inventarios	0.00	0.00	0.00	0.00	0.00
Almacenes	0.00	0.00	0.00	0.00	0.00
Estimación por Pérdida o Deterioro de Activos Circulantes	0.00	0.00	0.00	0.00	0.00
Otros Activos Circulantes	1,224,112.23	0.00	0.00	1,224,112.23	0.00
<b>Activo No Circulante</b>	<b>1,261,846,674.43</b>	<b>202,306,610.51</b>	<b>258,383,388.71</b>	<b>1,205,769,896.23</b>	<b>-56,076,778.20</b>
Inversiones Financieras a Largo Plazo	0.00	0.00	0.00	0.00	0.00
Derechos a Recibir Efectivo o Equivalentes a Largo Plazo	225,965.98	0.00	0.00	225,965.98	0.00
Bienes Inmuebles, Infraestructura y Construcciones en Proceso	1,075,190,468.62	152,052,089.82	232,461,673.06	994,780,885.38	-80,409,583.24
Bienes Muebles	343,237,635.27	49,719,959.35	0.00	392,957,594.62	49,719,959.35
Activos Intangibles	2,647,994.20	534,561.34	0.00	3,182,555.54	534,561.34
Depreciación, Deterioro y Amortización Acumulada de Bienes	-195,374,004.45	0.00	25,921,715.65	-221,295,720.10	-25,921,715.65
Activos Diferidos	148,614.81	0.00	0.00	148,614.81	0.00
Estimación por Pérdida o Deterioro de Activos no Circulantes	0.00	0.00	0.00	0.00	0.00
Otros Activos no Circulantes	35,770,000.00	0.00	0.00	35,770,000.00	0.00

Bajo protesta de decir verdad declaramos que los Estados Financieros y sus notas, son razonablemente correctos y son responsabilidad del emisor.

**ING. JUAN FRANCISCO GIM NOGALES**  
PRESIDENTE MUNICIPAL

**M.I.E. JULIA PATRICIA HUERTA RIVERA**  
TESORERA MUNICIPAL



DENOMINACIÓN DE LAS DEUDAS	MONTO CONTRATADO (PESOS)	INSTITUCIÓN ACREEDORA	SALDO INICIAL DEL PERÍODO	SALDO FINAL DEL PERÍODO
<b>DEUDA PÚBLICA</b>				
<b>Corto Plazo</b>				
<b>Deuda Interna</b>				
Instituciones de Crédito				
Títulos y Valores			0.00	0.00
Arrendamientos Financieros			0.00	0.00
<b>Deuda Externa</b>				
Organismos Financieros Internacionales			0.00	0.00
Deuda Bilateral			0.00	0.00
Arrendamientos Financieros			0.00	0.00
<i>Subtotal Corto Plazo</i>			\$ -	\$ -
<b>Largo Plazo</b>				
<b>Deuda Interna</b>				
CRÉDITO REESTRUCTURA 2020.-22330-00001	\$ 502,330,028.98	Banco Mercantil del Norte	\$ 485,259,814.86	\$ 480,234,014.18
CREDITO CORETT.EJ. EL CENTAURO.- (2233-01-0006)	\$ 35,770,000.00	CORETT	\$ 1,944,815.06	\$ -
22290 OTROS DOCUMENTOS POR PAGAR A LARGO PLAZO			\$ 177,251.96	\$ 177,251.96
Títulos y Valores			0.00	0.00
Arrendamientos Financieros			0.00	0.00
<b>Deuda Externa</b>				
Organismos Financieros Internacionales			0.00	0.00
Deuda Bilateral			0.00	0.00
Arrendamientos Financieros			0.00	0.00
<i>Subtotal Largo Plazo</i>			\$ 487,381,881.88	\$ 480,411,266.14
<b>Otros Pasivos</b>				
<b>CUENTAS POR PAGAR A CORTO PLAZO</b>			\$ 332,681,010.06	\$ 315,994,704.58
<b>TOTAL DEUDA Y OTROS PASIVOS</b>			\$ 820,062,891.94	\$ 796,405,970.72

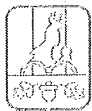
"Bajo protesta de decir verdad declaramos que los Estados Financieros y sus notas, son razonablemente correctos y son responsabilidad del emisor".

ING. JUAN FRANCISCO GIM NOGALES  
PRESIDENTE MUNICIPAL

MTRA. JULIA PATRICIA HUERTA RIVERA  
TESORERA MUNICIPAL



# **Información Presupuestal**



Rubro de Ingresos / Fuente de Financiamiento	Ingreso					Diferencia
	Estimado	Ampliaciones / (Reducciones)	Modificado	Devengado	Recaudado	
Impuestos	225,264,644.80	0.00	225,264,644.80	167,576,052.39	167,576,052.39	-57,688,592.41
Cuotas y Aportaciones de Seguridad Social	0.00	0.00	0.00	0.00	0.00	0.00
Contribuciones de Mejoras	6,000.00	0.00	6,000.00	0.00	0.00	-6,000.00
Derechos	96,278,937.33	0.00	96,278,937.33	75,361,804.34	75,361,804.34	-20,917,132.99
Productos	1,649,041.18	0.00	1,649,041.18	9,764,155.10	9,764,155.10	8,115,113.92
Aprovechamientos	14,251,209.47	39,236,224.39	53,487,433.86	49,476,306.34	49,476,306.34	35,225,096.87
Ingresos por Venta de Bienes, Prestación de Servicios y Otros Ingresos	0.00	0.00	0.00	0.00	0.00	0.00
Participaciones, Aportaciones, Convenios, Incentivos Derivados de la Colaboración Fiscal y Fondos Distintos de Aportaciones	985,700,924.32	9,690,490.39	995,391,414.71	755,634,007.83	755,634,007.83	-230,066,916.49
Transferencias, Asignaciones, Subsidios y Subvenciones, y Pensiones y Jubilaciones	35,000,001.00	0.00	35,000,001.00	0.00	0.00	-35,000,001.00
Ingresos Derivados de Financiamientos	1.00	0.00	1.00	0.00	0.00	-1.00
<b>Total</b>	<b>1,358,150,759.10</b>	<b>48,926,714.78</b>	<b>1,407,077,473.88</b>	<b>1,057,812,326.00</b>	<b>1,057,812,326.00</b>	
				Ingresos excedentes		-300,338,433.10

Rubro de Ingresos / Fuente de Financiamiento	Ingreso					Diferencia
	Estimado	Ampliaciones / (Reducciones)	Modificado	Devengado	Recaudado	
<b>Ingresos del Poder Ejecutivo Federal o Estatal y de los Municipios</b>	<b>1,358,150,758.10</b>	<b>48,926,714.78</b>	<b>1,407,077,472.88</b>	<b>1,057,812,326.00</b>	<b>1,057,812,326.00</b>	<b>-300,338,432.10</b>
Impuestos	225,264,644.80	0.00	225,264,644.80	167,576,052.39	167,576,052.39	-57,688,592.41
Cuotas y Aportaciones de Seguridad Social	0.00	0.00	0.00	0.00	0.00	0.00
Contribuciones de Mejoras	6,000.00	0.00	6,000.00	0.00	0.00	-6,000.00
Derechos	96,278,937.33	0.00	96,278,937.33	75,361,804.34	75,361,804.34	-20,917,132.99
Productos	1,649,041.18	0.00	1,649,041.18	9,764,155.10	9,764,155.10	8,115,113.92
Aprovechamientos	14,251,209.47	39,236,224.39	53,487,433.86	49,476,306.34	49,476,306.34	35,225,096.87
Participaciones, Aportaciones, Convenios, Incentivos Derivados de la Colaboración Fiscal y Fondos Distintos de Aportaciones	985,700,924.32	9,690,490.39	995,391,414.71	755,634,007.83	755,634,007.83	-230,066,916.49
Transferencias, Asignaciones, Subsidios y Subvenciones, y Pensiones y Jubilaciones	35,000,001.00	0.00	35,000,001.00	0.00	0.00	-35,000,001.00
<b>Ingresos de los Entes Públicos de los Poderes Legislativo y Judicial, de los Órganos Autónomos y del Sector Paraestatal o Paramunicipal, así como de las Empresas Productivas del Estado</b>	<b>0.00</b>	<b>0.00</b>	<b>0.00</b>	<b>0.00</b>	<b>0.00</b>	<b>0.00</b>
Cuotas y Aportaciones de Seguridad Social	0.00	0.00	0.00	0.00	0.00	0.00
Productos	0.00	0.00	0.00	0.00	0.00	0.00
Ingresos por Venta de Bienes, Prestación de Servicios y Otros Ingresos	0.00	0.00	0.00	0.00	0.00	0.00
Transferencias, Asignaciones, Subsidios y Subvenciones, y Pensiones y Jubilaciones	0.00	0.00	0.00	0.00	0.00	0.00
<b>Ingresos derivados de financiamiento</b>	<b>1.00</b>	<b>0.00</b>	<b>1.00</b>	<b>0.00</b>	<b>0.00</b>	<b>-1.00</b>
Ingresos Derivados de Financiamientos	1.00	0.00	1.00	0.00	0.00	-1.00
<b>Total</b>	<b>1,358,150,759.10</b>	<b>48,926,714.78</b>	<b>1,407,077,473.88</b>	<b>1,057,812,326.00</b>	<b>1,057,812,326.00</b>	
				Ingresos excedentes		-300,338,433.10



MUNICIPIO DE NOGALES  
Estado Analítico del Ejercicio del Presupuesto de Egresos  
Clasificación por Objeto del Gasto (Capítulo y Concepto)  
Del 1 de Enero al 30 de Septiembre de 2024

Concepto	Egresos			Subejercicio	
	Aprobado	Ampliaciones/ (Reducciones)	Modificado		
	1	2	3 = (1 + 2)	6 = (3 + 4)	
			4	5	
<b>Servicios Personales</b>	489,558,886.09	0.00	489,558,886.09	327,370,968.71	114,243,969.84
Remuneraciones al Personal de Carácter Permanente	271,557,666.51	-19,846,861.79	251,708,804.72	210,714,948.16	40,993,856.56
Remuneraciones al Personal de Carácter Transitorio	1,000,000.00	77,124.14	1,077,124.14	81,978.28	995,145.86
Remuneraciones Adicionales y Especiales	57,721,166.78	21,039,663.88	78,760,830.66	61,080,073.94	17,680,756.72
Seguridad Social	106,069,633.13	2,594,497.08	108,664,130.21	62,734,647.15	45,929,483.06
Otras Prestaciones Sociales y Económicas	33,210,419.67	-3,862,423.31	29,347,996.36	20,703,268.72	8,644,727.64
Previsiones	0.00	0.00	0.00	0.00	0.00
Pago de Estímulos a Servidores Públicos	0.00	0.00	0.00	0.00	0.00
<b>Materiales y Suministros</b>	100,128,999.99	1,484,911.90	101,613,911.89	77,637,924.25	23,975,987.64
Materiales de Administración, Emisión de Documentos y Artículos Oficiales	5,190,321.66	277,076.90	5,467,398.56	3,296,179.55	2,171,219.01
Alimentos y Utensilios	2,502,576.01	-411,203.14	2,091,372.87	1,316,018.39	775,354.48
Materiales Primas y Materiales de Producción y Comercialización	50,000.00	0.00	50,000.00	388.88	49,611.12
Materiales y Artículos de Construcción y de Reparación	13,434,462.48	2,282,134.96	15,716,597.44	10,174,696.23	5,541,701.21
Productos Químicos, Farmacéuticos y de Laboratorio	3,089,401.28	383,183.43	3,472,584.71	2,855,528.69	617,056.02
Combustibles, Lubrificantes y Aditivos	43,322,240.83	-830,084.00	42,492,156.83	35,557,996.18	6,934,160.65
Vestuario, Blancos, Prendas de Protección y Artículos Deportivos	6,342,028.19	1,080,656.52	7,422,684.71	6,029,265.04	1,399,420.67
Materiales y Suministros Para Seguridad	1,400,012.00	577,250.87	1,977,262.87	1,349,678.13	627,584.74
Herramientas, Refacciones y Accesorios Menores	24,797,856.54	-1,874,103.64	22,923,752.90	17,057,973.16	5,865,779.74
<b>Servicios Generales</b>	149,839,200.26	4,736,341.06	154,575,541.32	104,239,831.52	50,335,709.80
Servicios Básicos	43,800,662.47	326,570.00	44,127,232.47	29,480,871.23	14,633,057.24
Servicios de Arrendamiento	15,947,731.78	-240,358.00	15,707,373.78	11,804,630.83	3,902,742.95
Servicios Profesionales, Científicos, Técnicos y Otros Servicios	18,598,692.28	-173,073.06	18,425,619.22	12,342,814.49	6,082,804.73
Servicios Financieros, Bancarios y Comerciales	20,506,284.50	4,088,526.28	24,594,810.78	16,449,377.95	8,145,432.83
Servicios de Instalación, Reparación, Mantenimiento y Conservación	14,735,770.49	-2,789,719.33	11,946,051.16	6,956,685.33	5,089,365.83
Servicios de Comunicación Social y Publicidad	9,429,071.16	0.00	9,429,071.16	7,285,418.68	2,143,652.48
Servicios de Traslado y Viáticos	2,624,091.31	-298,777.55	2,325,313.76	1,193,069.78	1,130,243.98
Servicios Oficiales	8,830,771.36	4,588,272.72	13,419,044.08	9,844,387.24	3,574,656.84
Otros Servicios Generales	15,366,204.91	-765,100.00	14,601,104.91	8,967,351.99	5,633,752.92
<b>Transferencias, Asignaciones, Subsidios y Otras Ayudas</b>	226,664,527.85	1,887,912.03	228,552,439.88	139,098,555.88	89,453,884.00
Transferencias Internas y Asignaciones al Sector Público	135,402,653.98	1,416,731.38	136,819,385.36	89,661,725.65	47,157,659.71
Transferencias al Resto del Sector Público	0.00	0.00	0.00	0.00	0.00
Subsidios y Subvenciones	0.00	0.00	0.00	0.00	0.00
Ayudas Sociales	50,591,158.27	471,180.65	50,992,338.92	21,870,018.46	29,122,320.46
Pensiones y Jubilaciones	38,387,646.60	0.00	38,387,646.60	27,162,925.77	11,224,720.83
Transferencias a Fideicomisos, Mandatos y Otros Análogos	0.00	0.00	0.00	0.00	0.00
Transferencias a la Seguridad Social	0.00	0.00	0.00	0.00	0.00
Donativos	2,353,069.00	0.00	2,353,069.00	403,886.00	1,949,183.00
Transferencias al Exterior	0.00	0.00	0.00	0.00	0.00
<b>Bienes Muebles, Inmuebles e Intangibles</b>	59,069,757.27		59,069,757.27	49,531,016.69	15,053,095.71

MUNICIPIO DE NOGALES  
Estado Analítico del Ejercicio del Presupuesto de Egresos  
Clasificación por Objeto del Gasto (Capítulo y Concepto)  
Del 1 de Enero al 30 de Septiembre de 2024

Concepto	Egresos			Subejercicio		
	Aprobado	Ampliaciones/ (Reducciones)	Modificado		Devengado	Pagado
	1	2	3 = (1 + 2)	4	5	6 = (3 - 4)
Mobiliario y Equipo de Administración	5,483,540.03	249,936.59	5,743,476.62	2,810,278.27	2,436,403.90	2,833,186.35
Mobiliario y Equipo Educativo y Recreativo	687,947.02	5,400.00	693,347.02	119,427.62	109,511.92	573,919.40
Equipo e Instrumental Médico y de Laboratorio	600,000.00	-25,000.00	575,000.00	58,125.60	58,125.60	516,874.40
Vehículos y Equipo de Transporte	36,884,966.69	598,300.10	37,483,266.79	35,503,341.11	35,446,181.88	1,979,925.68
Equipo de Defensa y Seguridad	13.00	3,243,936.13	3,243,949.13	3,243,596.13	3,243,598.13	351.00
Maquinaria, Otros Equipos y Herramientas	13,297,929.71	1,691,782.31	14,989,712.02	7,261,684.62	7,125,769.20	7,728,027.40
Activos Biológicos	399,857.50	-295,000.00	104,857.50	0.00	0.00	104,857.50
Bienes Inmuebles	1,175,503.32	0.00	1,175,503.32	0.00	0.00	1,175,503.32
Activos Intangibles	550,000.00	25,000.00	575,000.00	534,561.34	518,257.54	40,438.66
<b>Inversión Pública</b>	<b>247,642,147.21</b>	<b>52,396,855.36</b>	<b>300,039,002.57</b>	<b>152,052,089.82</b>	<b>152,052,089.82</b>	<b>147,986,912.75</b>
Obra Pública en Bienes de Dominio Público	247,642,147.21	52,396,855.36	300,039,002.57	152,052,089.82	152,052,089.82	147,986,912.75
Obra Pública en Bienes Propios	0.00	0.00	0.00	0.00	0.00	0.00
Proyectos Productivos y Acciones de Fomento	0.00	0.00	0.00	0.00	0.00	0.00
<b>Inversiones Financieras y Otras Provisiones</b>	<b>10,000,000.31</b>	<b>-9,373,661.03</b>	<b>626,339.28</b>	<b>0.00</b>	<b>0.00</b>	<b>626,339.28</b>
Inversiones Para el Fomento de Actividades Productivas	0.00	0.00	0.00	0.00	0.00	0.00
Acciones y Participaciones de Capital	0.00	0.00	0.00	0.00	0.00	0.00
Compra de Títulos y Valores	0.00	0.00	0.00	0.00	0.00	0.00
Concesión de Préstamos	0.00	0.00	0.00	0.00	0.00	0.00
Inversiones en Fideicomisos, Mandatos y Otros Análogos	0.00	0.00	0.00	0.00	0.00	0.00
Otras Inversiones Financieras	0.00	0.00	0.00	0.00	0.00	0.00
Provisiones para Contingencias y Otras Erogaciones Especiales	10,000,000.31	-9,373,661.03	626,339.28	0.00	0.00	626,339.28
<b>Participaciones y Aportaciones</b>	<b>0.00</b>	<b>0.00</b>	<b>0.00</b>	<b>0.00</b>	<b>0.00</b>	<b>0.00</b>
Participaciones	0.00	0.00	0.00	0.00	0.00	0.00
Aportaciones	0.00	0.00	0.00	0.00	0.00	0.00
Convenios	0.00	0.00	0.00	0.00	0.00	0.00
<b>Deuda Pública</b>	<b>95,226,036.15</b>	<b>-7,700,000.00</b>	<b>87,526,036.15</b>	<b>50,555,495.95</b>	<b>50,555,495.95</b>	<b>36,970,540.20</b>
Amortización de la Deuda Pública	6,924,010.85	0.00	6,924,010.85	5,025,800.68	5,025,800.68	1,896,210.17
Intereses de la Deuda Pública	88,000,000.00	0.00	88,000,000.00	45,529,695.27	45,529,695.27	22,470,304.73
Comisiones de la Deuda Pública	0.00	0.00	0.00	0.00	0.00	0.00
Gastos de la Deuda Pública	0.00	0.00	0.00	0.00	0.00	0.00
Costo por Coberturas	7,000,000.00	0.00	7,000,000.00	0.00	0.00	7,000,000.00
Apoyos Financieros	0.00	0.00	0.00	0.00	0.00	0.00
Adeudos de Ejercicios Fiscales Anteriores (Adeúas)	13,302,025.30	-7,700,000.00	5,602,025.30	0.00	0.00	5,602,025.30
<b>Total del Gasto</b>	<b>1,358,149,555.13</b>	<b>48,926,714.45</b>	<b>1,407,076,269.58</b>	<b>928,429,830.36</b>	<b>889,720,584.54</b>	<b>476,546,439.22</b>



MUNICIPIO DE NOGALES (a)  
Estado Analítico del Ejercicio del Presupuesto de Egresos Detallado - LDF  
Clasificación Administrativa  
Del 1 de Enero al 30 de Septiembre de 2024 (b)  
(PESOS)

Concepto (c)	Egresos					Subejercicio (e)
	Aprobado (d)	Ampliaciones/ (Reducciones)	Modificado	Devengado	Pagado	
<b>I. Gasto No Etiquetado (I=A+B+C+D+E+F+G+H)</b>	<b>1,073,079,156.48</b>	<b>35,144,307.77</b>	<b>1,108,223,464.25</b>	<b>725,763,526.20</b>	<b>697,041,048.55</b>	<b>382,459,938.05</b>
OFICINA DE REGIDORES	14,950,167.93	-21,795.00	14,928,372.93	10,536,919.80	9,678,464.25	4,391,453.13
DESPACHO DEL SINDICO	13,976,164.81	0.00	13,976,164.81	6,081,134.51	5,127,376.10	7,895,030.30
DESPACHO DEL PRESIDENTE	17,435,093.36	4,057,347.93	21,492,441.29	16,752,274.99	15,328,003.55	4,740,166.30
SECRETARIA PARTICULAR	1,332,630.30	9,633.73	1,342,264.03	733,919.51	706,052.54	608,344.52
DESPACHO DEL SECRETARIO DEL AYUNTAMIENTO	40,761,858.87	8,963,732.14	49,725,591.01	27,051,863.90	26,356,466.20	22,673,727.11
SUBDIR. DE SERVICIOS DE GOBIERNO	510,442.61	-50,134.24	460,308.37	407,063.78	373,065.92	53,244.59
COMISARIAS	628,898.34	-63,004.09	565,894.25	471,122.96	433,165.37	94,771.29
PROTECCIÓN CIVIL	2,690,199.40	-914,654.13	1,775,545.27	1,229,608.22	1,131,209.33	545,937.05
JUZGADO CALIFICADOR	9,337,505.41	-1,728,606.65	7,608,898.76	6,569,797.28	5,993,693.06	1,039,101.48
INSPECCIÓN Y VIGILANCIA	5,775,902.07	-1,054,047.08	4,721,854.99	3,819,166.35	3,451,607.88	902,688.64
ACCIÓN CÍVICA	1,012,828.96	-32,362.61	980,466.35	745,987.91	687,928.01	234,478.44
DESPACHO DEL TESORERO	6,108,648.07	-243,981.73	5,864,666.34	3,529,433.02	3,334,921.87	2,335,233.32
DIR. DE INGRESOS	22,993,380.80	3,445,248.04	26,438,628.84	22,006,579.34	21,125,537.93	4,432,049.50
DIR. CÁSTASTRO Y EJECUCIÓN FISCAL	11,927,238.52	-2,459,313.37	9,467,925.15	6,337,521.36	6,062,711.58	3,130,403.79
DIR. DE EGRESOS Y CONTABILIDAD	65,255,031.81	-16,930,831.35	48,324,200.46	23,942,671.36	23,655,702.40	24,381,529.10
PROGRAMACIÓN Y PRESUPUESTO	733,390.15	0.00	733,390.15	408,073.53	361,446.24	325,316.62
CMCOP	4,073,313.60	0.00	4,073,313.60	2,016,246.24	1,846,064.16	2,057,067.36
IMIP	4,709,545.39	-22,534.39	4,687,011.00	3,422,842.94	3,235,642.94	1,264,168.06
DIF	46,262,117.67	0.00	46,262,117.67	30,196,193.10	27,995,590.30	16,065,924.57
IMDEP	20,000,000.00	0.00	20,000,000.00	14,435,539.32	13,602,222.57	5,564,460.68
IMFOCULTA	22,881,242.97	0.00	22,881,242.97	14,719,538.62	13,875,908.04	8,161,704.35
PREPARATORIA MUNICIPAL	11,440,000.00	0.00	11,440,000.00	8,117,064.35	8,117,064.35	3,322,935.65
INMUJER	7,828,443.18	0.00	7,828,443.18	4,766,275.33	4,482,898.00	3,062,167.85
DESPACHO DEL DIRECTOR DE SERVICIOS PÚBLICOS	7,809,729.25	-991,413.82	6,818,315.43	5,249,206.29	4,795,628.24	1,569,109.14
DEPTO. DE ALUMBRADO PUBLICO	59,215,576.47	-710,529.56	58,505,046.91	39,429,062.37	39,049,579.93	19,075,984.54
LIMPIA Y RECOLECCIÓN DE BASURA	87,401,532.32	1,004,503.41	88,406,035.73	73,527,505.08	69,207,251.96	14,878,530.65
RELLENO SANITARIO Y CTRO. TRANSF.	4,836,202.13	263,617.23	5,099,819.36	3,963,733.04	3,661,757.12	1,136,086.32
DEPTO. RASPADO Y NIVELACIÓN DE CALLES	17,670,140.53	4,170,454.61	21,840,595.14	17,548,866.64	17,435,051.92	4,291,728.50
DESPACHO DEL DIRECTOR DE SEGURIDAD PÚBLICA	839,094.17	216,641.20	1,055,735.37	975,815.16	903,006.28	79,920.21
DEPTO. DE POLICÍA PREVENTIVA	20,914,737.76	1,498,032.00	22,412,769.76	19,796,075.69	19,603,601.40	2,616,694.07
DEPTO. DE POLICÍA DE TRANSITO	1,803,502.80	-712,762.00	1,090,740.80	432,569.73	423,924.73	658,171.07
SUBDIRECCIÓN DE ADMINISTRACIÓN	30,523,700.07	-2,258,377.88	28,265,322.19	23,154,488.27	22,364,977.81	5,110,833.92
DELEGACIÓN SUR	12.00	0.00	12.00	0.00	0.00	12.00
DELEGACIÓN ESTE	0.00	0.00	0.00	0.00	0.00	0.00
SUB DELEGACIÓN PONIENTE	0.00	0.00	0.00	0.00	0.00	0.00
SUB DELEGACIÓN NORESTE	0.00	0.00	0.00	0.00	0.00	0.00
DESPACHO DEL DIRECTOR DEL ÓRGANO DE CONTROL Y EVALUACIÓN	7,798,239.40	-196,086.30	7,602,153.10	4,998,291.27	4,541,378.27	2,603,861.83
DIRECCIÓN DE ASUNTOS INTERNOS	727,932.85	41,540.34	769,473.19	228,664.69	187,123.84	540,808.50
DESPACHO DEL OFICIAL MAYOR	18,040,122.45	-395,576.56	17,644,545.89	11,449,824.29	10,086,875.26	6,194,721.60
DESPACHO DEL SUB OFICIAL	2,915,766.07	8,100.34	2,923,866.41	2,325,694.75	2,121,422.47	598,171.66
DEPTO. DE RECURSOS HUMANOS	74,004,179.56	250,000.00	74,254,179.56	53,307,101.28	52,458,027.61	20,947,078.28
BIENES Y SERVICIOS.	5,567,932.71	-92,943.57	5,474,989.14	3,974,279.39	3,631,266.62	1,500,709.75
RASTRO	6,246,821.55	-429,493.41	5,817,328.14	2,906,031.46	2,597,656.00	2,911,296.68
TALLER MUNICIPAL	2,740,557.88	38,166.00	2,778,723.88	1,585,691.50	1,475,176.54	1,193,032.38
DESPACHO DEL DIRECTOR DE COMUNICACIÓN SOCIAL	16,353,364.26	-652,687.08	15,700,677.18	11,673,484.44	11,289,319.62	4,027,192.74
DESPACHO DEL DIR. BIENESTAR SOCIAL	31,971,610.97	-456,084.87	31,515,526.10	22,628,157.35	21,498,440.46	8,887,368.75
DESPACHO DEL DIR. DE DESARROLLO ECONÓMICO	5,553,071.22	659,776.24	6,212,847.46	3,906,196.09	3,611,277.77	2,306,651.37
DESPACHO DEL SECRETARIO DE DESARROLLO URBANO	5,883,956.60	-340,055.65	5,543,900.95	4,266,901.61	4,213,989.35	1,276,999.34
COORDINACIÓN ADMINISTRATIVA	11,011,194.26	1,285,394.94	12,296,589.20	8,449,320.80	8,262,624.00	3,847,268.40
DIRECCIÓN DE OBRAS PUBLICAS	207,810,198.94	40,941,751.16	248,751,950.10	127,884,170.82	127,742,560.23	120,867,779.28
DEPTO. DE PRESUPUESTOS Y SUPERV.	2,571,134.57	81,495.85	2,652,630.42	1,968,918.05	1,809,291.71	683,712.37
DEPTO. DE CONSTRUCCIÓN Y CONSERV	4,925,161.01	237,813.71	5,162,974.72	4,032,638.99	3,717,721.88	1,130,335.73
DEPTO. DE ESTUDIOS Y PROYECTOS	3,325,498.41	61,088.56	3,386,586.97	2,621,716.58	2,387,892.35	764,870.39
DEPTO. DE CONTRATOS Y LICITACIONES	962,140.38	76,034.12	1,038,174.50	827,231.73	765,753.36	210,942.77
DEPTO. DE VALIDAD Y TRANSITO	3,006,650.47	71,658.82	3,078,309.29	1,865,740.27	1,674,991.75	1,212,569.02
DIR. ADVA DEL ORDENAMIENTO URBANO	5,831,047.98	-307,070.52	5,523,977.46	1,644,623.50	1,518,200.95	3,879,353.96
DEPTO. DE EVAL DE PROJ URBANOS	0.00	0.00	0.00	0.00	0.00	0.00
DEPTO. DE ADMINISTRACIÓN URBANA	1,219,386.99	77,525.31	1,296,912.30	983,128.37	904,643.06	313,783.93
DEPTO. DE ADMÓN. Y PRESERV ECOLÓGICA	1,024,363.53	65,177.66	1,089,541.19	825,696.62	760,273.46	263,844.57
DEPTO. DE LICENCIAS DE CONSTRUCCIÓN	1,495,002.09	59,176.00	1,554,178.09	1,132,859.30	1,037,672.33	421,318.79
DESPACHO DEL DIRECTOR JURÍDICO	5,631,718.42	-6,357.42	5,625,361.00	3,578,373.34	3,271,584.13	2,046,987.66
DESPACHO DEL DIRECTOR DE EDUCACIÓN	17,715,414.75	0.00	17,715,414.75	11,004,090.84	10,867,854.78	6,711,323.91
SUB-DIRECCIÓN DE EDUCACIÓN	734,943.26	44,687.82	779,631.08	568,599.65	519,719.93	211,031.43
DESPACHO DEL DIRECTOR DE SALUD	11,110,272.87	-720,709.00	10,389,563.87	6,690,960.47	6,222,324.15	3,698,603.40
DESPACHO DEL DIRECTOR DE IMAGEN URBANA	9,490,062.83	776,219.00	10,266,281.83	7,390,925.24	7,045,440.93	2,875,356.59
LIMPIA Y BARRIDA DE CALLES	10,001,569.71	-415,000.00	9,586,569.71	6,877,867.13	6,372,474.11	2,708,702.58
PANTEONES PARQUES Y JARDINES	18,092,737.05	-638,189.00	17,454,548.05	11,266,731.75	10,188,610.05	6,187,816.30
DEPTO. DE REPARTO DE AGUA	3,519,061.79	-415,090.44	3,103,971.35	2,166,470.31	2,070,206.22	937,501.04
DESPACHO DEL DIRECTOR DE JUVENTUD	4,131,830.91	0.00	4,131,830.91	2,239,700.14	2,032,656.77	1,892,130.77
DESPACHO DEL DIRECTOR DE INNOVACIÓN TECNOLÓGICA	8,027,939.02	0.00	8,027,939.02	5,749,076.61	5,749,076.61	1,907,838.16

II. Gasto Etiquetado (II=A+B+C+D+E+F+G+H)	285,070,398.65	13,782,406.68	298,852,805.33	202,666,304.16	192,679,536.09	96,186,501.17
OFICINA DE REGIDORES	0.00	0.00	0.00	0.00	0.00	0.00
DESPACHO DEL SINDICO	0.00	0.00	0.00	0.00	0.00	0.00
DESPACHO DEL PRESIDENTE	0.00	0.00	0.00	0.00	0.00	0.00
SECRETARIA PARTICULAR	0.00	0.00	0.00	0.00	0.00	0.00
DESPACHO DEL SECRETARIO DEL						
AYUNTAMIENTO	0.00	0.00	0.00	0.00	0.00	0.00
SUBDIR. DE SERVICIOS DE GOBIERNO	0.00	0.00	0.00	0.00	0.00	0.00
COMISARIAS	0.00	0.00	0.00	0.00	0.00	0.00
PROTECCIÓN CIVIL	0.00	577,920.65	577,920.65	543,980.00	543,980.00	33,940.65
JUZGADO CALIFICADOR	0.00	0.00	0.00	0.00	0.00	0.00
INSPECCIÓN Y VIGILANCIA	0.00	0.00	0.00	0.00	0.00	0.00
ACCIÓN CÍVICA	0.00	0.00	0.00	0.00	0.00	0.00
DESPACHO DEL TESORERO	0.00	0.00	0.00	0.00	0.00	0.00
DIR. DE INGRESOS	0.00	0.00	0.00	0.00	0.00	0.00
DIR. CATASTRO Y EJECUCIÓN FISCAL	0.00	0.00	0.00	0.00	0.00	0.00
DIR. DE EGRESOS Y CONTABILIDAD	74,924,010.85	0.00	74,924,010.85	50,555,495.95	50,555,495.95	24,368,514.90
PROGRAMACIÓN Y PRESUPUESTO	0.00	0.00	0.00	0.00	0.00	0.00
CMCOP	0.00	0.00	0.00	0.00	0.00	0.00
IMIP	0.00	0.00	0.00	0.00	0.00	0.00
DIF	0.00	0.00	0.00	0.00	0.00	0.00
IMDEP	0.00	0.00	0.00	0.00	0.00	0.00
IMFOCULTA	0.00	0.00	0.00	0.00	0.00	0.00
PREPARATORIA MUNICIPAL	0.00	0.00	0.00	0.00	0.00	0.00
INMUJER	0.00	1,416,731.38	1,416,731.38	1,416,731.38	1,416,731.38	0.00
DESPACHO DEL DIRECTOR DE SERVICIOS PÚBLICOS	0.00	0.00	0.00	0.00	0.00	0.00
DEPTO. DE ALUMBRADO PUBLICO	0.00	0.00	0.00	0.00	0.00	0.00
LIMPIA Y RECOLECCIÓN DE BASURA	0.00	0.00	0.00	0.00	0.00	0.00
RELLENO SANITARIO Y CTRO. TRANSF.	0.00	0.00	0.00	0.00	0.00	0.00
DEPTO. RASPADO Y NIVELACIÓN DE CALLES	0.00	0.00	0.00	0.00	0.00	0.00
DESPACHO DEL DIRECTOR DE SEGURIDAD PÚBLICA	4,582,096.16	-266,641.20	4,315,454.96	2,787,777.19	2,500,048.63	1,527,677.77
DEPTO. DE POLICÍA PREVENTIVA	119,687,875.78	-4,359,275.01	115,328,600.77	86,655,834.83	79,782,153.71	28,672,765.94
DEPTO. DE POLICÍA DE TRANSITO	30,142,790.81	3,135,627.95	33,278,418.76	24,338,289.28	22,401,624.01	8,940,129.48
SUBDIRECCIÓN DE ADMINISTRACIÓN	0.00	0.00	0.00	0.00	0.00	0.00
DELEGACIÓN SUR	2,251,980.56	85,150.52	2,337,131.08	1,914,582.19	1,769,379.70	422,548.89
DELEGACIÓN ESTE	5,317,859.68	375,620.97	5,693,480.65	3,711,235.17	3,363,492.45	1,982,245.48
SUB DELEGACIÓN PONIENTE	4,011,463.76	533,868.98	4,545,332.74	3,217,038.39	2,958,881.58	1,328,294.35
SUB DELEGACIÓN NORESTE	2,122,041.42	246,536.41	2,368,577.83	1,456,636.80	1,319,045.70	911,941.03
DESPACHO DEL DIRECTOR DEL ÓRGANO DE						
CONTROL Y EVALUACIÓN	0.00	0.00	0.00	0.00	0.00	0.00
DIRECCIÓN DE ASUNTOS INTERNOS	0.00	0.00	0.00	0.00	0.00	0.00
DESPACHO DEL OFICIAL MAYOR	0.00	0.00	0.00	0.00	0.00	0.00
DESPACHO DEL SUB OFICIAL	0.00	0.00	0.00	0.00	0.00	0.00
DEPTO. DE RECURSOS HUMANOS	0.00	0.00	0.00	0.00	0.00	0.00
BIENES Y SERVICIOS.	0.00	0.00	0.00	0.00	0.00	0.00
RASTRO	0.00	0.00	0.00	0.00	0.00	0.00
TALLER MUNICIPAL	0.00	0.00	0.00	0.00	0.00	0.00
DESPACHO DEL DIRECTOR DE COMUNICACIÓN						
SOCIAL	0.00	0.00	0.00	0.00	0.00	0.00
DESPACHO DEL DIR. BIENESTAR SOCIAL	0.00	0.00	0.00	0.00	0.00	0.00
DESPACHO DEL DIR. DE DESARROLLO ECONÓMICO	0.00	0.00	0.00	0.00	0.00	0.00
DESPACHO DEL SECRETARIO DE DESARROLLO						
URBANO	0.00	0.00	0.00	0.00	0.00	0.00
COORDINACIÓN ADMINISTRATIVA	0.00	0.00	0.00	0.00	0.00	0.00
DIRECCIÓN DE OBRAS PUBLICAS	42,030,279.63	11,501,668.97	53,531,938.60	25,863,007.92	25,863,007.92	27,668,930.68
DEPTO. DE PRESUPUESTOS Y SUPERV.	0.00	0.00	0.00	0.00	0.00	0.00
DEPTO. DE CONSTRUCCIÓN Y CONSERV	0.00	0.00	0.00	0.00	0.00	0.00
DEPTO. DE ESTUDIOS Y PROYECTOS	0.00	0.00	0.00	0.00	0.00	0.00
DEPTO. DE CONTRATOS Y LICITACIONES	0.00	0.00	0.00	0.00	0.00	0.00
DEPTO. DE VIALIDAD Y TRANSITO	0.00	0.00	0.00	0.00	0.00	0.00
DIR. ADVA DEL ORDENAMIENTO URBANO	0.00	157,207.06	157,207.06	157,207.06	157,207.06	0.00
DEPTO. DE EVAL DE PROJ URBANOS	0.00	0.00	0.00	0.00	0.00	0.00
DEPTO. DE ADMINISTRACIÓN URBANA	0.00	0.00	0.00	0.00	0.00	0.00
DEPTO. DE ADMÓN. Y PRESERV ECOLÓGICA	0.00	0.00	0.00	0.00	0.00	0.00
DEPTO. DE LICENCIAS DE CONSTRUCCIÓN	0.00	0.00	0.00	0.00	0.00	0.00
DESPACHO DEL DIRECTOR JURÍDICO	0.00	0.00	0.00	0.00	0.00	0.00
DESPACHO DEL DIRECTOR DE EDUCACIÓN	0.00	0.00	0.00	0.00	0.00	0.00
SUB-DIRECCIÓN DE EDUCACIÓN	0.00	0.00	0.00	0.00	0.00	0.00
DESPACHO DEL DIRECTOR DE SALUD	0.00	0.00	0.00	0.00	0.00	0.00
DESPACHO DEL DIRECTOR DE IMAGEN URBANA	0.00	0.00	0.00	0.00	0.00	0.00
LIMPIA Y BARRIDA DE CALLES	0.00	0.00	0.00	0.00	0.00	0.00
PANTEONES PARQUES Y JARDINES	0.00	378,000.00	378,000.00	48,488.00	48,488.00	329,512.00
DEPTO. DE REPARTO DE AGUA	0.00	0.00	0.00	0.00	0.00	0.00
DESPACHO DEL DIRECTOR DE JUVENTUD	0.00	0.00	0.00	0.00	0.00	0.00
DESPACHO DEL DIRECTOR DE INNOVACIÓN						
TECNOLÓGICA	0.00	0.00	0.00	0.00	0.00	0.00
III. Total de Egresos (III = I + II)	1,358,149,555.13	48,926,714.45	1,407,076,269.58	928,429,830.36	889,720,584.64	478,646,439.22

**MUNICIPIO DE NOGALES**  
Estado Analítico del Ejercicio del Presupuesto de Egresos  
Clasificación Económica (por Tipo de Gasto)  
Del 1 de Enero al 30 de Septiembre de 2024

Concepto	Egresos						Subejercicio
	Aprobado	Ampliaciones/ (Reducciones)	Modificado	Devengado	Pagado		
	1	2	3 = (1 + 2)	4	5	6 = (3 - 4)	
Gasto Corriente	992,803,967.90	-1,269,496.04	991,534,471.86	694,657,815.40	656,541,738.20	296,876,656.46	
Gasto de Capital	306,731,904.48	57,896,210.49	364,628,114.97	201,563,288.51	200,990,119.99	163,044,826.46	
Amortización de la Deuda y Disminución de Pasivos	20,226,036.15	-7,700,000.00	12,526,036.15	5,025,800.68	5,025,800.68	7,500,235.47	
Pensiones y Jubilaciones	38,387,646.60	0.00	38,387,646.60	27,162,925.77	27,162,925.77	11,224,720.83	
Participaciones	0.00	0.00	0.00	0.00	0.00	0.00	
<b>Total del Gasto</b>	<b>1,358,149,555.13</b>	<b>48,926,714.45</b>	<b>1,407,076,269.58</b>	<b>928,429,830.36</b>	<b>889,720,584.64</b>	<b>478,646,439.22</b>	

**MUNICIPIO DE NOGALES**  
Estado Analítico del Ejercicio del Presupuesto de Egresos  
Clasificación Funcional (Finalidad y Función)  
Del 1 de Enero al 30 de Septiembre de 2024

Concepto	Egresos						Subejercicio
	Aprobado 1	Ampliaciones/ (Reducciones) 2	Modificado 3 = (1 + 2)	Devengado 4	Pagado 5	6 = (3 - 4)	
<b>Gobierno</b>							
Legislación	1,198,706,375.00	57,099,044.26	1,255,805,419.26	830,836,629.87	794,412,814.83	424,988,789.39	
Justicia	524,082,794.87	57,369,632.42	581,452,427.29	360,528,937.27	350,368,782.14	220,923,490.02	
Coordinación de la Política de Gobierno	96,357,146.11	10,096,201.71	106,453,347.82	66,188,413.85	61,706,652.08	40,264,933.97	
Relaciones Exteriores	210,910,326.86	0.00	210,910,326.86	0.00	0.00	0.00	
Asuntos Financieros y Hacendarios	224,887,354.37	-7,094,681.42	217,792,672.95	135,314,709.89	128,112,441.76	68,500,935.55	
Seguridad Nacional	142,468,752.79	0.00	142,468,752.79	170,213,930.92	159,065,325.33	52,831,111.91	
Asuntos de Orden Público y de Seguridad Interior	65,664,072.76	-1,842,311.54	63,821,761.22	98,590,637.94	94,159,613.52	42,448,317.94	
Otros Servicios Generales	11,110,272.87	-1,429,796.91	9,680,475.96	43,131,508.45	41,140,996.09	21,400,458.26	
<b>Desarrollo Social</b>							
Protección Ambiental	31,971,610.97	-1,132,106.05	30,839,504.92	0.00	0.00	0.00	
Vivienda y Servicios a la Comunidad	11,110,272.87	-456,084.87	10,654,188.00	22,628,157.35	21,498,440.46	8,887,368.75	
Salud	18,450,358.01	-720,709.00	17,729,649.01	6,690,960.47	6,222,324.15	3,698,603.40	
Recreación, Cultura y Otras Manifestaciones Sociales	4,131,830.91	0.00	4,131,830.91	2,239,700.14	2,032,656.77	1,892,130.77	
Educación	18,450,358.01	44,687.82	18,495,045.83	11,572,690.49	11,387,574.71	6,922,355.34	
Protección Social	0.00	0.00	0.00	0.00	0.00	0.00	
Otros Asuntos Sociales	0.00	0.00	0.00	0.00	0.00	0.00	
<b>Desarrollo Económico</b>							
Asuntos Económicos, Comerciales y Laborales en General	5,553,071.22	659,776.24	6,212,847.46	3,906,196.09	3,611,277.77	2,306,651.37	
Agropecuaria, Silvicultura, Pesca y Caza	5,553,071.22	659,776.24	6,212,847.46	3,906,196.09	3,611,277.77	2,306,651.37	
Combustibles y Energía	0.00	0.00	0.00	0.00	0.00	0.00	
Minería, Manufacturas y Construcción	0.00	0.00	0.00	0.00	0.00	0.00	
Transporte	0.00	0.00	0.00	0.00	0.00	0.00	
Comunicaciones	0.00	0.00	0.00	0.00	0.00	0.00	
Turismo	0.00	0.00	0.00	0.00	0.00	0.00	
Ciencia, Tecnología e Innovación	0.00	0.00	0.00	0.00	0.00	0.00	
Otras Industrias y Otros Asuntos Económicos	0.00	0.00	0.00	0.00	0.00	0.00	
<b>Otros no Clasificados en Funciones Anteriores</b>							
Transacciones de la Deuda Pública / Costo Financiero de la Deuda	88,226,036.15	-7,700,000.00	80,526,036.15	50,555,495.85	50,555,495.85	29,970,540.20	
Ordenes de Gobierno	74,924,010.85	0.00	74,924,010.85	50,555,495.95	50,555,495.95	24,368,514.90	
Saneamiento del Sistema Financiero	0.00	0.00	0.00	0.00	0.00	0.00	
Adeudos de Ejercicios Fiscales Anteriores	13,302,025.30	-7,700,000.00	5,602,025.30	0.00	0.00	5,602,025.30	
<b>Total del Gasto</b>	<b>1,358,149,555.13</b>	<b>48,926,714.45</b>	<b>1,407,076,269.58</b>	<b>928,429,830.36</b>	<b>889,720,584.64</b>	<b>478,646,439.22</b>	





Del 1 de Enero al 30 de Septiembre de 2024

Identificación de Crédito o Instrumento	Contratación / Colocación	Amortización	Endeudamiento Neto
	A	B	C=A-B
<b>Créditos Bancarios</b>			
Crédito Reestructura 2020	0.00	5,025,800.68	-5,025,800.68
REGISTRO CREDITO PIPCA	0.00	0.00	0.00
CREDITO COFIDAN EQUIPAM	0.00	0.00	0.00
CREDITO BANOBRAS DIF.	0.00	0.00	0.00
CREDITO CORETT	0.00	0.00	0.00
CREDITO COFIDAN 3ER.ETAPA PAV.INTEGRAL	0.00	0.00	0.00
ADQ.PREDIO PREPA MUNICIPAL	0.00	0.00	0.00
CONSTRUCCION EDIFICIO OOMAPAS	0.00	0.00	0.00
RESTRUCTURACION DEUDA	0.00	0.00	0.00
CR.330859 INTERACCIONES 230MDP	0.00	0.00	0.00
CR.374911 INTERACCIONES 40 MDP	0.00	0.00	0.00
CR 393087 INTERACCIONES 42 MDP	0.00	0.00	0.00
CREDITO INTERACCIONES 433865	0.00	0.00	0.00
CREDITO INTERACCIONES 434918	0.00	0.00	0.00
CREDITO INTERACCIONES 457416	0.00	0.00	0.00
CREDITO BANSI DIC2018	0.00	0.00	0.00
<b>Total Créditos Bancarios</b>	0.00	5,025,800.68	-5,025,800.68
<b>Otros Instrumentos de Deuda</b>			
Prestamos del periodo vigente	0.00	0.00	0.00
<b>Total Otros Instrumentos de Deuda</b>	0.00	0.00	0.00
<b>TOTAL</b>	0.00	5,025,800.68	-5,025,800.68

"Bajo protesta de decir verdad declaramos que los estados financieros y sus notas, son razonablemente correctos y son responsabilidad del emisor."



H. AYUNTAMIENTO DE  
**NOGALES**  
 2024-2027

MUNICIPIO DE NOGALES  
 Intereses de la Deuda  
 Del 1 de Enero al 30 de Septiembre de 2024



Identificación de Crédito o Instrumento	Devengado	Pagado
<b>Créditos Bancarios</b>		
PAGO DE INTERESES LARGO PLAZO	45,529,695	45,529,695
<b>Total de intereses de Créditos Bancarios</b>	<b>45,529,695</b>	<b>45,529,695</b>
<b>Otros Instrumentos de Deuda</b>		
<b>Total de intereses de Otros Instrumentos de Deuda</b>	<b>0</b>	<b>0</b>
<b>TOTAL</b>	<b>45,529,695</b>	<b>45,529,695</b>

# **Información Programática**

**MUNICIPIO DE NOGALES**  
Gasto por Categoría Programática  
Del 1 de Enero al 30 de Septiembre de 2024

Concepto	Egresos					Subejercicio 6 = ( 3 - 4 )
	Aprobado 1	Ampliaciones/ (Reducciones) 2	Modificado 3 = ( 1 + 2 )	Devengado 4	Pagado 5	
<b>Programas</b>	1,358,149,555.13	48,926,714.45	1,407,076,269.58	928,429,830.36	889,720,584.64	478,646,439.22
Subsidios: Sector Social y Privado o Entidades Federativas y Municipios	-	-	-	-	-	-
Sujetos a Reglas de Operación	-	-	-	-	-	-
Otros Subsidios	-	-	-	-	-	-
<b>Desempeño de las Funciones</b>	844,793,804.87	52,085,428.77	896,879,233.64	594,120,189.55	569,025,821.71	302,759,044.09
Prestación de Servicios Públicos	809,988,491.40	52,656,040.57	862,644,531.97	570,630,951.35	547,555,969.70	292,013,560.62
Provisión de Bienes Públicos	-	-	-	-	-	-
Planeación, seguimiento y evaluación de políticas públicas	-	-	-	-	-	-
Promoción y fomento	34,805,313.47	-	34,234,701.67	23,489,238.20	21,469,852.01	10,745,463.47
Regulación y supervisión	-	-	-	-	-	-
Funciones de las Fuerzas Armadas (Únicamente Gobierno Federal)	-	-	-	-	-	-
Específicos	-	-	-	-	-	-
Proyectos de Inversión	-	-	-	-	-	-
<b>Administrativos y de Apoyo</b>	513,355,750.26	3,158,714.32	510,197,035.94	334,309,640.81	320,694,762.93	175,887,395.13
Apoyo al proceso presupuestario y para mejorar la eficiencia institucional	513,355,750.26	3,158,714.32	510,197,035.94	334,309,640.81	320,694,762.93	175,887,395.13
Apoyo a la función pública y al mejoramiento de la gestión	-	-	-	-	-	-
Operaciones ajenas	-	-	-	-	-	-
<b>Compromisos</b>	-	-	-	-	-	-
Obligaciones de cumplimiento de resolución jurisdiccional	-	-	-	-	-	-
Desastres Naturales	-	-	-	-	-	-
<b>Obligaciones</b>	-	-	-	-	-	-
Pensiones y jubilaciones	-	-	-	-	-	-
Aportaciones a la seguridad social	-	-	-	-	-	-
Aportaciones a fondos de estabilización	-	-	-	-	-	-
Aportaciones a fondos de inversión y reestructura de pensiones	-	-	-	-	-	-
<b>Programas de Gasto Federalizado (Gobierno Federal)</b>	-	-	-	-	-	-
Gasto Federalizado	-	-	-	-	-	-
Participaciones a entidades federativas y municipios	-	-	-	-	-	-
Costo financiero, deuda o apoyos a deudores y ahorradores de la banca	-	-	-	-	-	-
Adeudos de ejercicios fiscales anteriores	-	-	-	-	-	-
<b>Total del Gasto</b>	1,358,149,555.13	48,926,714.45	1,407,076,269.58	928,429,830.36	889,720,584.64	478,646,439.22

**INDICADORES DE RESULTADOS**  
 H. NOGALES, SONORA  
 INDICADORES DE RESULTADOS  
 Del 01 de enero al 30 de septiembre del 2024

UNIDAD RESPONSABLE: D0401  
 NOMBRE: OFICINA DE SECRETARIA

Hoja 1 de 28

CLAVE	DESCRIPCION	PONDERACION (%)	GASTO		ACUMULADO		META					PORCENTAJE		
			PRESUPUESTO	DEVENGADO	PROGRAMADA	REAL	PROGRAMADO					E1	E2	E3
							1er. Trim.	2do. Trim.	3er. Trim.	4to. Trim.				
6.1.3.2.1.5	Realizar el análisis de espacios públicos para otorgar licencias de trabajo en la vía pública	18.00%	\$ 10,929,174.42	\$ 7,350,946.27	180	188	40	40	40	40	40	118%	67%	175%
6.1.3.2.1.6	Establecer una agenda de visitas a establecimientos para vigilar el cumplimiento de la normatividad aplicable	8.00%	\$ 4,857,410.85	\$ 3,287,087.23	1,800	3,749	450	450	450	450	450	208%	67%	310%
SN	Número de permisos a vendedores	6.00%	\$ 3,643,058.14	\$ 2,450,315.42	3,600	1,814	900	900	900	900	50%	67%	75%	
6.2.1.2.2.13	Número de celebraciones cívicas y desfiles conmemorativos realizadas en la ciudad.	2.00%	\$ 1,214,352.71	\$ 816,771.81	17	27	4	7	7	7	4	153%	87%	238%
SN	Ceremonias de abanderamiento en instituciones escolares	3.00%	\$ 1,821,529.07	\$ 1,225,157.71	13	23	10	1	1	1	1	177%	67%	263%
6.2.1.2.2.14	Instalación de la Comuna Infantil, actividad donde los niños interactúan con los funcionarios del Ayuntamiento.	7.00%	\$ 4,250,234.50	\$ 2,858,701.33	1	1	-	-	-	-	-	100%	87%	149%
6.2.3.2.1.19	Total de donativos y apoyos a asociaciones	4.00%	\$ 2,428,705.43	\$ 1,633,543.52	216	161	54	54	54	54	54	75%	67%	111%
6.2.3.2.1.20	Total de donativos a personas físicas	8.00%	\$ 4,857,410.85	\$ 3,287,087.23	60	26	15	15	15	15	15	43%	67%	64%
6.2.5.2.1.14	Seguimiento del programa de educación y capacitación en atenta de Protección Civil en empresas Públicas.	15.00%	\$ 9,107,645.35	\$ 6,125,788.56	60	63	15	15	15	15	15	105%	67%	156%
6.2.5.2.1.16	Promover y evaluar la práctica de simulacros y evacuación de los Centros de Trabajo, Escuelas, edificios públicos y privados, con asistencia masiva de personas, integrando brigadas internas de Protección Civil.	6.00%	\$ 3,643,058.14	\$ 2,450,315.42	230	9	9	106	106	106	9	4%	67%	6%
6.2.5.2.1.17	Realizar campañas de prevención especiales y permanentes (Invierno-Verano)	-	-	-	12	39	3	3	3	3	3	325%	-	-
6.2.5.2.1.18	Atención de quejas ciudadanas que reportan riesgo e inseguridad.	7.00%	\$ 4,250,234.50	\$ 2,858,701.33	120	173	30	30	30	30	30	144%	67%	214%
7.1.1.1.4.2.8	Conceder licencias, permisos y autorizaciones con sujeción a las leyes y reglamentos.	3.00%	\$ 1,821,529.07	\$ 1,225,157.71	640	594	100	180	180	180	180	95%	67%	138%
SN	Expedir certificaciones para la celebración de sesiones de cabildo, actas de ayuntamiento, firma de actas emitidas y asentadas en los libros respectivos.	7.00%	\$ 4,250,234.50	\$ 2,858,701.33	12	22	3	3	3	3	3	183%	67%	273%
SN	Expedir certificaciones y copias de documentos resguardados en archivo	6.00%	\$ 3,643,058.14	\$ 2,450,315.42	20,400	29,474	5,100	5,100	5,100	5,100	5,100	144%	67%	215%
SN	Supervisar la expedición de licencias, permisos y autorización con sujeción a las leyes y reglamentos no reservados al ayuntamiento	-	-	-	640	594	100	180	180	180	180	95%	-	-
SN	Número de constancias expedidas	-	-	-	312	1,069	78	78	78	78	78	339%	-	-
7.1.1.1.4.2.9	Convocar a Sesiones del H. Cabildo cuando así lo indique el Presidente municipal	-	-	-	12	22	3	3	3	3	3	183%	-	-
SN	Registro de conciertos	-	-	-	210	227	60	60	60	60	60	108%	-	-
SN	Procedimientos orales, públicos y faltas administrativas	-	-	-	10,000	7,082	2,500	2,500	2,500	2,500	2,500	71%	-	-
<b>TOTAL DEL GASTO DE LA UNIDAD</b>			<b>\$ 60,717,635.66</b>	<b>\$ 40,838,590.40</b>	<b>607,000</b>	<b>607,000</b>	<b>150,000</b>	<b>150,000</b>	<b>150,000</b>	<b>150,000</b>	<b>150,000</b>	<b>136%</b>	<b>67%</b>	<b>170%</b>
			<b>E1= EFICIENCIA</b>	<b>E2= ECONOMIA</b>	<b>E3= EFICIENCIA</b>									

"Bajo protesta de decir verdad declaramos que los estados financieros y sus notas, son razonablemente correctos y son responsabilidad del emisor."

ING. JUAN FRANCISCO GIM NOGALES  
 PRESIDENTE MUNICIPAL

MITRA JULIA PATRICIA HUERTA RIVERA  
 TRESORERA MUNICIPAL

**INDICADORES DE RESULTADOS**  
 H. NOGALES, SONORA  
 INDICADORES DE RESULTADOS  
 Del 01 de enero al 30 de septiembre del 2024

UNIDAD RESPONSABLE: B0201  
 NOMBRE: DESPACHO DEL SINDICO

CLAVE	DESCRIPCION	PONDERACION (%)	GASTO		EVALUACION DE METAS						PORCENTAJE		
			PRESUPUESTO	DEVENGADO	ACUMULADO		META				E1	E2	E3
					PROGRAMADA	REAL	1er. Trim.	2do. Trim.	3er. Trim.	4to. Trim.			
1	Registro mensual de los asuntos legales en los que ha intervenido el Sindicato Municipal como Representante del Ayuntamiento.	30.00%	\$ 4,132,849.44	\$ 1,324,340.35	55	148	5	5	40	5	269%	44%	618%
2	Atender y dar seguimiento a las peticiones recibidas de la ciudadanía	5.00%	\$ 698,808.24	\$ 304,056.73	400	619	100	100	100	100	155%	44%	356%
3	Manter actualizados al 100% y digitalizados los archivos concluido, actuales y en tramite	5.00%	\$ 698,808.24	\$ 304,056.73	1600	2335	400	400	400	400	146%	44%	335%
4	Elaboracion y firma de titulos de panteones municipales	5.00%	\$ 698,808.24	\$ 304,056.73	100	112	25	25	25	25	112%	44%	257%
5	Visitar y revisar 2 veces por semana las necesidades y problemáticas en los predios irregulares propiedad del Ayuntamiento	5.00%	\$ 698,808.24	\$ 304,056.73	96	72	24	24	24	24	75%	44%	172%
6	Iniciar los trámites de regularización para la entrega de títulos de predios irregulares propiedad del Ayuntamiento	15.00%	\$ 2,096,424.72	\$ 912,170.18	60	161	15	15	15	15	268%	44%	617%
7	Verificar y llevar el control de daños de los casos en los que pueda salir perjudicados los intereses del Patrimonio Municipal y presentar Cuereña	10.00%	\$ 1,397,616.48	\$ 608,113.45	20	44	5	5	5	5	220%	44%	506%
8	Presentar informe de baja de equipo de enero a diciembre y someter ante el Ayuntamiento	10.00%	\$ 1,397,616.48	\$ 608,113.45	8	1	2	2	2	2	13%	44%	29%
9	Clorjar los permisos de inhumaciones, construcciones, edificaciones en los panteones municipales	5.00%	\$ 698,808.24	\$ 304,056.73	340	498	85	85	85	85	146%	44%	337%
10	Intervenir en la vigilancia de las lujas y alitas de inventarios de bienes muebles e inmuebles propiedad del Ayuntamiento	10.00%	\$ 1,397,616.48	\$ 608,113.45	8	42	2	2	2	2	525%	44%	1207%
<b>TOTAL DEL GASTO DEL DESPACHO</b>			<b>\$ 13,976,164.81</b>	<b>\$ 6,081,134.51</b>	<b>PROMEDIO POR UNIDAD</b>						<b>193%</b>	<b>44%</b>	<b>443%</b>
			<b>E1= EFICACIA</b>	<b>E2= ECONOMIA</b>	<b>E3= EFICIENCIA</b>								

"Bajo protesta de decir verdad declaramos que los estados financieros y sus notas, son razonablemente correctos y son responsabilidad del emisor."

ING. JUAN FRANCISCO GIM NOGALES  
 PRESIDENTE MUNICIPAL

MTRA. JULIA PATRICIA HUERTA RIVERA  
 TESORERA MUNICIPAL

**INDICADORES DE RESULTADOS**  
 H. NOGALES, SONORA  
 INDICADORES DE RESULTADOS  
 Del 01 de enero al 30 de septiembre del 2024

UNIDAD RESPONSABLE: C0301  
 NOMBRE: DESPACHO DEL PRESIDENTE

CLAVE	DESCRIPCION	PONDERACION (%)	GASTO		EVALUACION DE METAS				PROGRAMADO			PORCENTAJE				
			PRESUPUESTO	DEVENGADO	ACUMULADO		META			1er. Trim.	2do. Trim.	3er. Trim.	4to. Trim.	E1	E2	E3
					PROGRAMADA	REAL	1er. Trim.	2do. Trim.	3er. Trim.							
6.1.5.2.1.7	Labores de gestión para la reubicación de las vías de ferrocarril al oriente de la ciudad.	16.67%	\$ 3,128,578.53	\$ 2,914,948.62	4	4	1	1	1	1	1	1	100%	93%	107%	
6.1.5.2.1.8	Gestión de Fondos Federales y Estatales para la Infraestructura	28.79%	\$ 5,403,227.64	\$ 5,034,275.40	2	2	-	-	-	-	-	-	100%	93%	107%	
6.1.5.2.2.3	Gestiones realizadas para la mejora del servicio de transporte urbano de pasaje.	13.65%	\$ 2,561,794.28	\$ 2,386,865.55	1	1	-	-	-	-	-	-	100%	93%	107%	
6.1.5.2.2.5	Gestiones realizadas para la reactivación de las rutas de transporte de pasaje.	8.78%	\$ 1,647,806.14	\$ 1,535,287.88	1	1	-	-	-	-	-	-	100%	93%	107%	
6.2.3.2.1.7	Número de ayudas diversas de asistencia social otorgadas a ciudadanos.	25.73%	\$ 4,828,935.30	\$ 4,499,197.84	180	245	45	45	45	45	45	45	138%	93%	146%	
6.2.3.2.1.8	Total de visitas a colonias para conocer y atender necesidades	6.38%	\$ 1,197,380.77	\$ 1,115,619.21	12	22	3	3	3	3	3	3	183%	93%	197%	
<b>TOTAL DEL GASTO DE LA UNIDAD</b>			<b>\$ 18,767,723.86</b>	<b>\$ 17,486,194.50</b>									<b>120%</b>	<b>93%</b>	<b>129%</b>	

E1= EFICIENCIA E2= ECONOMIA E3= EFICIENCIA  
 "Bajo protesta de decir verdad declaramos que los estados financieros y sus notas, son razonablemente correctos y son responsabilidad del emisor."

ING. JUAN FRANCISCO GIM NOGALES  
 PRESIDENTE MUNICIPAL

MTRA. JULIA PATRICIA HUERTA RIVERA  
 TESORERA MUNICIPAL

**INDICADORES DE RESULTADOS**

H. NOGALES, SONORA  
INDICADORES DE RESULTADOS  
Del 01 de enero al 30 de septiembre del 2024

UNIDAD RESPONSABLE: E0501  
NOMBRE: DESPACHO DEL TESORERO

CLAVE	DESCRIPCION	PONDERACION (%)	GASTO		DEVENGADO		ACUMULADO REAL		META				PROGRAMADO			PORCENTAJE		
			PRESUPUESTO	DEVENGADO	PROGRAMADA	REAL	1er Trim.	2do. Trim.	3er. Trim.	4to. Trim.	E1	E2	E3					
6.1.2.2.1.2	Número de subsidios otorgados en el monto del impuesto predial a predios edificados con fines industriales	1.67%	\$ 3,038,426.39	\$ 1,783,222.24	232	188	58	58	58	81%	59%	138%	58	58	81%	59%	138%	
6.1.2.2.1.2	Número de incentivos salariales otorgados.	3.00%	\$ 5,458,251.01	\$ 3,203,393.24	33,000	34,841	8,250	8,250	8,250	106%	59%	180%	8,250	8,250	106%	59%	180%	
6.2.2.2.1.5	Creación del Padrón de Talleres Automotriz	1.67%	\$ 3,038,426.39	\$ 1,783,222.24	1	-	-	-	-	-	-	-	1	-	-	-	-	
7.1.1.1.1.1	Porcentaje de observaciones de auditoría pertinentes atendidas.	10.00%	\$ 18,194,170.02	\$ 10,677,977.46	100%	92%	100%	100%	100%	92%	59%	155%	100%	100%	92%	59%	155%	
7.1.1.1.1.1	Porcentaje de pago de los servicios de deuda	28.00%	\$ 51,052,841.09	\$ 29,962,404.74	100%	100%	100%	100%	100%	100%	59%	170%	100%	100%	100%	59%	170%	
7.1.1.1.1.1	Porcentaje de la información presupuestal requerida disponible en la Plataforma de Transparencia Municipal.	1.95%	\$ 3,347,863.15	\$ 2,062,205.60	100%	100%	100%	100%	100%	100%	59%	170%	100%	100%	100%	59%	170%	
7.1.1.1.1.2	Elaboración de informes para la presentación de la cuenta pública.	4.99%	\$ 9,078,890.84	\$ 5,328,310.75	4	3	1	1	1	75%	59%	128%	1	1	75%	59%	128%	
7.1.1.1.1.2	Avance porcentual en la atención de solicitudes.	4.99%	\$ 9,078,890.84	\$ 5,328,310.75	0.4	1	0.1	0.1	0.1	165%	59%	281%	0.1	0.1	165%	59%	281%	
7.1.1.1.1.2	Avance porcentual en la atención de requerimientos.	4.99%	\$ 9,078,890.84	\$ 5,328,310.75	0.08	0	0.02	0.02	0.02	75%	59%	128%	0.02	0.02	75%	59%	128%	
7.1.1.1.1.3	Programa de análisis de pasivos en cuentas municipales	1.67%	\$ 3,038,426.39	\$ 1,783,222.24	1	1	-	-	-	100%	59%	170%	1	-	100%	59%	170%	
7.1.1.1.2.1	Número de publicaciones en un periódico de circulación oficial del estado de origen y aplicación de fondos.	11.00%	\$ 20,013,587.02	\$ 11,745,775.20	4	0	1	1	1	0%	59%	0%	1	1	0%	59%	0%	
7.1.1.1.2.2	Número de publicaciones de los estados básicos en un periódico de circulación local.	11.00%	\$ 20,013,587.02	\$ 11,745,775.20	4	0	1	1	1	0%	59%	0%	1	1	0%	59%	0%	
7.1.1.1.3.1	Porcentaje de crecimiento real de ingresos propios respecto al año anterior.	1.67%	\$ 3,038,426.39	\$ 1,783,222.24	24%	8%	12%	12%	2%	35%	59%	57%	2%	2%	35%	59%	57%	
7.1.1.1.3.2	Porcentaje de crecimiento real de recursos extraordinarios o excedentes recibidos respecto al año anterior.	1.67%	\$ 3,038,426.39	\$ 1,783,222.24	5%	-	-	-	-	-	59%	-	-	-	-	59%	-	
7.1.1.1.3.3	Porcentaje de estacionamientos privados de cobro regularizados.	1.67%	\$ 3,038,426.39	\$ 1,783,222.24	80%	65%	10%	10%	20%	81%	59%	138%	30%	20%	81%	59%	138%	
7.1.1.1.3.4	Planos y tablas de valores unitarios de suelo y construcción actualizados.	1.67%	\$ 3,038,426.39	\$ 1,783,222.24	1	0	-	-	-	0%	59%	0%	0	-	0%	59%	0%	
7.1.1.1.3.5	Porcentaje de recuperación respecto al total de la cartera vencida con el municipio y parmunicipales.	1.67%	\$ 3,038,426.39	\$ 1,783,222.24	20%	5%	5%	5%	5%	25%	59%	43%	5%	5%	25%	59%	43%	
7.1.1.1.3.6	Número de campañas en colonias para incrementar la recaudación	1.67%	\$ 3,038,426.39	\$ 1,783,222.24	12	16	3	3	3	133%	59%	227%	3	3	133%	59%	227%	
7.1.1.1.3.7	Cumplimiento del presupuesto de ingresos estimado	-	-	-	1,010,805,135	1,010,805,135	323,190,699	323,190,699	323,190,699	78%	-	-	323,190,699	323,190,699	78%	-	-	
<b>TOTAL DEL GASTO DE LA UNIDAD</b>			\$ 181,841,700.20	\$ 106,779,774.56	<b>EFE ECONOMIA</b>		<b>EFE EFICACIA</b>		<b>PROMEDIO POR UNIDAD</b>		75%	59%	127%	<b>EFE ECONOMIA</b>		<b>EFE EFICACIA</b>		

"Bajo protesta de decir verdad declaramos que los estados financieros y sus notas, son razonablemente correctos y son responsabilidad del emisor."

ING. JUAN FRANCISCO GIMI NOGALES  
PRESIDENTE MUNICIPAL

MTRA. JULIA PATRICIA HUERTA RIVERA  
TESORERA MUNICIPAL



**INDICADORES DE RESULTADOS**  
 H. NOGALES, SONORA  
 INDICADORES DE RESULTADOS  
 Del 01 de enero al 30 de septiembre del 2024

UNIDAD RESPONSABLE: F0701  
 NOMBRE: DESPACHO DEL DIRECTOR DE SERVICIOS PUBLICOS

CLAVE	DESCRIPCION	PONDERACION (%)	GASTO		EVALUACION DE METAS			META			PROGRAMADO			PORCENTAJE				
			PRESUPUESTO	DEVENGADO	ACUMULADO	REAL	1er Trim.			2do Trim.			3er Trim.			E1	E2	E3
							PROGRAMADA	PROGRAMADA	PROGRAMADA	1er Trim.	2do Trim.	3er Trim.	4to Trim.	1er Trim.	2do Trim.			
6.2.4.2.3.8	Número de anoyos en los que se practicó desasosve.	8%	\$ 14,154,654.46	\$ 11,177,469.87	10	11	2	3	2	3	2	110%	79%	139%				
6.2.4.2.5.5	Número de acciones realizadas para la gestión de incremento de la capacidad o desarrollo de un nuevo rielano sanitario.	22%	\$ 38,925,299.75	\$ 30,738,042.15	3	3	1	1	1	1	-	100%	79%	127%				
6.2.5.2.1.1	Total de lámparas de vapor de sodio cambiadas a led, y, lámpas de led cambiadas a led.	15%	\$ 26,538,977.11	\$ 20,957,756.01	1,000	2,053	-	333	334	333	334	205%	79%	269%				
6.2.5.2.1.2	Número de lámparas de alumbrado público repuestas.	30%	\$ 53,079,954.21	\$ 41,815,512.03	3,200	6,291	800	800	800	800	800	197%	79%	249%				
6.2.5.2.1.4	Tonelaje total de residuos sólidos urbanos recolectado.	15%	\$ 26,538,977.11	\$ 20,957,756.01	81,000	60,570	20,000	20,000	21,000	20,000	21,000	75%	79%	95%				
6.2.5.2.1.12	Total de Metros lineales de calles de terracería con mantenimiento	1%	\$ 1,769,331.81	\$ 1,397,183.73	72,500	152,115	18,362	18,266	19,306	16,566	19,306	210%	79%	266%				
6.2.5.2.1.13	Labores de limpieza en basureros clandestinos.	2%	\$ 3,538,663.61	\$ 2,794,387.47	30	24	7	8	7	8	7	80%	79%	101%				
SN	Instalación de infraestructura fotovoltaica para ahorro de energía	2%	\$ 3,538,663.61	\$ 2,794,387.47	2	0	-	1	-	1	-	0%	79%	0%				
SN	Atención de reportes de atención ciudadana (recolección, raspado y nivelación de calles, y alumbrado público)	5%	\$ 8,846,659.04	\$ 6,885,918.67	1,000	1,759	250	250	250	250	250	176%	79%	223%				
<b>TOTAL DEL GASTO DE LA UNIDAD</b>			\$ 176,933,180.70	\$ 139,718,373.42	<b>PROMEDIO POR UNIDAD</b>									128%	79%	162%		

E1= EFICACIA E2= EFICIENCIA E3= ECONOMIA  
 "Bajo protesta de decir verdad declaramos que los estados financieros y sus notas, son razonablemente correctos y son responsabilidad del emisor."

ING. JUAN FRANCISCO GIM NOGALES  
 PRESIDENTE MUNICIPAL

MTRA. JULIA PATRICIA HUERTAS RIVERA  
 TESORERA MUNICIPAL

**INDICADORES DE RESULTADOS**  
 H. NOGALES, SONORA  
 INDICADORES DE RESULTADOS  
 Del 01 de enero al 30 de septiembre del 2024

UNIDAD RESPONSABLE: G0801  
 NOMBRE: DESPACHO DEL DIRECTOR DE SEGURIDAD PUBLICA

Hoja 6 de 26

CLAVE	DESCRIPCION	PONDERACION (%)	GASTO				EVALUACION DE METAS				PORCENTAJE					
			PRESUPUESTO	DEVENGADO	ACUMULADO		META		E1	E2	E3					
					PROGRAMADA	REAL	1er Trim.	2do. Trim.				3er. Trim.	4to. Trim.			
6.1.4.2.2.5	Número de acciones de gestiones y adquisición para la mejora de la policía turística de la ciudad.	2.6%	\$ 5,799,345.74	\$ 4,396,292.94	1	-	-	-	-	-	1	-	-	-		
6.4.1.2.1.1	Número de pláticas, sesiones, reuniones y capacitaciones impartidas a ciudadanos en temas de seguridad y tránsito con D.A.R.E., UNAVIM, Educación Vial, Proximidad Social, Escuadrón	3.4%	\$ 7,486,044.12	\$ 5,676,439.55	4,385	3,046	633	1,561	1,460	69%	731	76%	92%			
6.4.1.2.1.2	Número de uniformes adquiridos para seguridad pública	7.1%	\$ 15,753,778.29	\$ 11,942,420.30	1,000	-	-	-	-	-	1,000	-	-	-		
6.4.1.2.1.3	Número de nuevas unidades vehiculares al servicio de seguridad pública y tránsito, así como conservación, servicios y mantenimiento.	63.8%	\$ 141,850,663.73	\$ 107,532,314.78	8	-	-	-	-	-	8	-	-	-		
6.4.1.2.1.4	Acciones realizadas para el mejoramiento del área de monitoreo de Seguridad Pública.	1.9%	\$ 3,832,889.64	\$ 2,981,394.07	1	-	-	-	-	-	1	-	-	-		
6.4.1.2.1.5	Número de acciones de gestiones para el equipamiento de los elementos de Seguridad Pública, consiste en: radios, accesorios para los mismos, armamento, municiones, armas largas, armas cortas, cargadores para pistola marca berta, cargadores para pistola marca glock y municiones 5.56x45, 9x19MM, 0.40", 7.62x51; chalecos, bastón PR-24 Y cascos nivel IIIA.	3.6%	\$ 7,887,999.00	\$ 5,979,632.17	3	-	-	1	1	-	1	-	-	-		
6.4.1.2.1.6	Acciones continuas en favor de los oficiales de Policía y Tránsito Municipal para la aprobación del examen C3, que incluyen programas de seguimiento a los resultados de las evaluaciones del c3 y suceso estereotipo.	1.6%	\$ 4,021,768.50	\$ 3,048,770.20	24	23	6	6	6	96%	6	76%	126%			
6.4.1.2.1.7	Oficiales de Policía y Tránsito Municipal con el examen C3.	0.6%	\$ 1,288,743.50	\$ 976,953.99	120	80	-	40	40	67%	40	76%	88%			
6.4.1.2.1.8	Total de capacitaciones para el personal de Seguridad Pública, como: formación inicial para aspirantes y activos, grupos de rescold, capacitaciones generales y evaluaciones de permanencia.	6.3%	\$ 13,909,541.90	\$ 10,544,365.45	45	38	11	11	12	84%	11	76%	111%			
6.4.1.2.1.9	Acciones para la implementación del Programa de Justicia Cívica e infraestructura para las salidas de juicios orales.	0.9%	\$ 1,999,774.39	\$ 1,515,963.08	2	1	-	-	1	50%	1	76%	68%			
6.4.1.2.1.10	Foros de Seguridad Pública	2.9%	\$ 6,443,717.49	\$ 4,884,769.94	4	2	-	1	2	50%	1	76%	66%			
6.4.1.2.1.11	Acciones para rehabilitar, mantener y conservar las delegaciones de policía y tránsito, de acuerdo con la disponibilidad de los recursos de Seguridad Pública	5.3%	\$ 11,820,888.64	\$ 8,961,026.23	5	1	-	-	1	20%	4	76%	26%			
<b>TOTAL DEL GASTO DE LA UNIDAD</b>			\$ 222,197,154.97	\$ 168,440,342.70	E2= ECONOMIA		E3= EFICIENCIA		E1= EFICACIA		PROMEDIO POR UNIDAD			62%	76%	82%

"Bajo protesta de decir verdad declaramos que los estados financieros y sus notas, son razonablemente correctos y son responsabilidad del emisor."

ING. JUAN FRANCISCO GIM NOGALES  
 PRESIDENTE MUNICIPAL

MTRA. JULIA PATRICIA HUERTA RIVERA  
 TESORERA MUNICIPAL

**INDICADORES DE RESULTADOS**  
 H. NOGALES, SONORA  
 INDICADORES DE RESULTADOS  
 Del 01 de enero al 30 de septiembre del 2024

Hoja 7 de 26

UNIDAD RESPONSABLE: H1001  
 NOMBRE: DESPACHO DEL DIRECTOR DEL ORGANO DEL CONTROL Y EVALUACION.

CLAVE	DESCRIPCION	PONDERACION (%)	GASTO		EVALUACION DE METAS						PORCENTAJE			
			PRESUPUESTO	DEVENGADO	ACUMULADO		META		PROGRAMADO		E1	E2	E3	
					PROGRAMADA	REAL	1er Trim.	2do. Trim.	3er. Trim.	4to. Trim.				
7.1.1.1.4.2.9	Porcentaje de manuales en proceso de modificación validados por la Contraloría.	11.2%	\$ 954,931.29	\$ 585,419.07	100%	100%	100%	100%	100%	100%	100%	100%	61%	163%
7.2.1.1.1.1.1	Numero de auditorías practicadas a dependencias y entidades de la administración pública municipal.	11.1%	\$ 946,405.12	\$ 580,192.11	20	16	5	5	5	5	5	5	61%	130%
7.2.1.1.1.1.5	Porcentaje de Servidores Públicos Obligados que hayan cumplido en la presentación de la Declaración de Situación Patrimonial Anual.	11.1%	\$ 946,405.12	\$ 580,192.11	100%	100%	-	100%	100%	100%	100%	100%	61%	163%
7.2.1.1.1.1.6	Porcentaje de Servidores Públicos Obligados que hayan cumplido en la presentación de la Declaración de Situación Patrimonial Inicial.	11.1%	\$ 946,405.12	\$ 580,192.11	100%	100%	100%	100%	100%	100%	100%	100%	61%	163%
7.2.1.1.1.1.7	Porcentaje de Servidores Públicos Obligados que hayan cumplido en la presentación de la Declaración de Situación Patrimonial de Conclusión.	11.1%	\$ 946,405.12	\$ 580,192.11	100%	100%	100%	100%	100%	100%	100%	100%	61%	163%
7.2.1.1.1.1.8	Numero de arquesos a fondos fijos revolventes practicados en tiempo y forma.	11.1%	\$ 946,405.12	\$ 580,192.11	20	23	5	5	5	5	5	5	61%	188%
7.2.1.1.1.1.9	Porcentaje de quejas, denuncias y/o suerencias atendidas.	11.1%	\$ 946,405.12	\$ 580,192.11	100%	100%	100%	100%	100%	100%	100%	100%	61%	163%
7.2.1.1.1.1.10	Porcentaje de obras verificadas por la Contraloría con cumplimiento de las disposiciones en la materia.	11.1%	\$ 946,405.12	\$ 580,192.11	100%	100%	100%	100%	100%	100%	100%	100%	61%	163%
7.2.1.1.1.1.11														
<b>TOTAL DEL GASTO DE LA UNIDAD</b>			\$ 8,526,172.25	\$ 5,226,955.96	PROMEDIO POR UNIDAD						99%	61%	162%	
			E1= EFICACIA	E2= ECONOMIA	E3= EFICIENCIA									

"Bajo protesta de decir verdad declaramos que los estados financieros y sus notas, son razonablemente correctos y son responsabilidad del emisor."

ING. JUAN FRANCISCO GIM NOGALES  
 PRESIDENTE MUNICIPAL

MTRA. JULIA PATRICIA HUERTA RIVERA  
 TESORERA MUNICIPAL

**INDICADORES DE RESULTADOS**  
 H. NOGALES, SONORA  
 INDICADORES DE RESULTADOS  
 Del 01 de enero al 30 de septiembre del 2024

UNIDAD RESPONSABLE:11101  
 NOMBRE:DESPACHO DEL OFICIAL MAYOR

CLAVE	DESCRIPCION	PONDERACION (%)	GASTO		EVALUACION DE METAS					META			PORCENTAJE		
			PRESUPUESTO	DEVENGADO	ACUMULADO REAL	PROGRAMADO				E1	E2	E3			
						1er Trm.	2do. Trm.	3er. Trm.	4to. Trm.						
6.2.5.2.1.6	Numero de obra de rehabilitación y equipamiento realizada en el rastro municipal.	5.5%	\$ 6,023,345.91	\$ 4,155,174.25	7	8	1	3	3	3	114%	69%	166%		
6.2.5.2.1.7	Numero de servicios de mananza de ganado vacuno otorgados por el Rastro Municipal.	19%	\$ 20,807,922.24	\$ 14,354,238.31	3,000	1,946	750	750	750	750	65%	69%	94%		
7.1.1.1.3.8	Total de acciones de remodelación y mantenimiento para mejora del Corralón Municipal.	19%	\$ 20,807,922.24	\$ 14,354,238.31	3	3	1	1	1	1	100%	69%	145%		
7.1.1.1.4.2.1	Numero de nuevas unidades vehiculares de transporte o maquinaria adquiridas.	1.7%	\$ 1,872,713.00	\$ 1,291,881.45	10	33	-	4	3	3	330%	69%	478%		
7.1.1.1.4.2.2	Numero de actualizaciones al Padrón de Proveedores efectuadas al año.	1.5%	\$ 1,642,730.70	\$ 1,133,229.34	4	3	1	1	1	1	75%	69%	109%		
7.1.1.1.4.2.3	Numero de adquisiciones realizadas mediante compra consolidada.	19.7%	\$ 21,596,432.98	\$ 14,898,188.39	2	2	-	1	1	1	100%	69%	145%		
7.1.1.1.4.2.4	Cantidad de convocatorias publicadas para licitaciones públicas para adquisición de bienes y servicios.	0.2%	\$ 219,030.76	\$ 151,097.25	6	6	4	1	1	1	100%	69%	145%		
7.1.1.1.4.2.5	Numero de capacitaciones brindadas a Directores.	0.4%	\$ 383,303.83	\$ 264,420.18	10	8	1	3	3	3	80%	69%	116%		
7.1.1.1.4.2.6	Numero de capacitaciones brindadas a personal Administrativo.	0.4%	\$ 383,303.83	\$ 264,420.18	10	8	1	3	3	3	80%	69%	116%		
7.1.1.1.4.2.7	Numero de capacitaciones brindadas a personal Operativo.	0.4%	\$ 383,303.83	\$ 264,420.18	10	8	1	3	3	3	70%	69%	101%		
7.1.1.1.4.2.8	Porcentaje continua de requisiciones adquiridas en un periodo de dos semanas o menos.	11%	\$ 12,046,691.82	\$ 8,310,348.49	85%	87.00%	85%	85%	85%	85%	102%	69%	148%		
7.1.1.1.4.2.9	Total de despenas entregadas por OM.	19.7%	\$ 21,596,432.98	\$ 14,898,188.39	2,760	2,070	690	690	690	690	75%	69%	108%		
7.1.1.1.4.2.10	Total de acciones de remodelación y mantenimiento para mejora del Taller Municipal.	1.6%	\$ 1,752,246.08	\$ 1,208,777.96	2	2	1	1	1	1	100%	69%	145%		
<b>TOTAL DEL GASTO DE LA UNIDAD</b>			<b>\$ 109,515,380.22</b>	<b>\$ 75,548,622.67</b>	<b>PROMEDIO POR UNIDAD</b>					<b>107%</b>	<b>69%</b>	<b>155%</b>			
			<b>E1= EFICACIA</b>	<b>E2= ECONOMIA</b>						<b>E3=EFICIENCIA</b>					

"Bajo protesta de decir verdad declaramos que los estados financieros y sus notas, son razonablemente correctos y son responsabilidad del emisor."

ING. JUAN FRANCISCO GIM NOGALES  
 PRESIDENTE MUNICIPAL

MTRA. JULIA PATRICIA HUERTA RIVERA  
 TESORERA MUNICIPAL

**INDICADORES DE RESULTADOS**

H. NOGALES, SONORA  
INDICADORES DE RESULTADOS  
Del 01 de enero al 30 de septiembre del 2024

UNIDAD RESPONSABLE: J1301  
NOMBRE: DESPACHO DEL DIRECTOR DE COMUNICACIÓN SOCIAL

CLAVE	DESCRIPCIÓN	EVALUACIÓN DE METAS										PORCENTAJE		
		PONDERACIÓN (%)		GASTO		ACUMULADO		META				E1	E2	E3
		DEVENGADO	RESUPUESTO	REAL	1er Trim.	2do. Trim.	3er. Trim.	4to. Trim.						
7.1.1.1.1.2	Porcentaje de la información presupuestal requerida disponible en la Plataforma de Transparencia Municipal.	2%	\$ 327,067.29	\$ 233,469.69	100%	25%	25%	25%	25%	25%	25%	100%	71%	71%
6.2.4.2.2.1	Total de convenios firmados con medios para la difusión de la labor municipal	22%	\$ 3,597,740.14	\$ 2,568,166.59	19	19	19	-	-	-	-	100%	71%	71%
6.2.4.2.2.2	Número de boletines informativos emitidos por el Municipio	10%	\$ 1,635,336.43	\$ 1,167,348.44	1,120	300	1,017	180	1,500	310	330	91%	71%	79%
6.2.4.2.2.3	Número de spots informativos elaborados por el Municipio	10%	\$ 1,635,336.43	\$ 1,167,348.44	22,500	6,000	20,622	6,000	9,000	9,000	6,000	92%	71%	78%
6.2.4.2.2.4	Diseño de campañas elaboradas para dependencias	4%	\$ 654,134.57	\$ 466,939.38	630	180	694	180	90	180	180	110%	71%	65%
6.2.4.2.2.5	Número de envíos de agenda mediática a medios de comunicación	4%	\$ 654,134.57	\$ 466,939.38	195	50	147	50	30	55	60	75%	71%	95%
6.2.4.2.2.6	Número de entrevistas programadas y atendidas en medios de comunicación	8%	\$ 1,308,269.14	\$ 933,878.76	840	210	782	210	90	270	270	93%	71%	77%
6.2.4.2.2.7	Informe que guarda la administración municipal, realizado, publicado y aprobado	8%	\$ 1,308,269.14	\$ 933,878.76	1	-	1	-	-	1	-	100%	71%	71%
6.2.4.2.2.8	Incremento en el número de seguidores en la página del Gobierno Municipal	4%	\$ 654,134.57	\$ 466,939.38	3,116	816	5,410	816	500	900	900	174%	71%	41%
6.2.4.2.2.9	Incremento en el alcance de las publicaciones del Gobierno Municipal	4%	\$ 654,134.57	\$ 466,939.38	640,000	210,000	1,310,500	210,000	90,000	160,000	180,000	205%	71%	35%
6.2.4.2.2.10	Publicaciones realizadas en las 16 páginas oficiales del Gobierno de Sonora	4%	\$ 654,134.57	\$ 466,939.38	7,750	1,950	6,529	1,950	1,200	2,200	2,400	84%	71%	85%
6.2.4.2.2.11	Innovación en publicaciones del Gobierno de la ciudad, por medio de TIK tok	4%	\$ 654,134.57	\$ 466,939.38	205	60	144	60	30	55	60	70%	71%	102%
6.2.4.2.2.12	Convocatoria a medios de comunicación para informar de las principales actividades del Gobierno de la Ciudad	5%	\$ 817,668.21	\$ 583,674.22	100	27	91	27	15	28	30	91%	71%	78%
6.2.4.2.2.13	Mejorar las instalaciones de comunicación Social	2%	\$ 327,067.29	\$ 233,469.69	1	-	1	-	1	-	-	100%	71%	71%
6.2.4.2.2.14	Equipar la oficina de Comunicación Social con escritorios, para la producción de material para redes sociales	2%	\$ 327,067.29	\$ 233,469.69	1	-	1	-	1	-	-	100%	71%	71%
6.2.4.2.2.14	Equipar la oficina de Comunicación Social con escritorios, para que cada integrante, tenga un lugar para realizar sus funciones.	2%	\$ 327,067.29	\$ 233,469.69	1	-	1	-	1	-	-	100%	71%	71%
6.2.4.2.2.15	Adquisición de automóvil, para mejorar la movilidad del equipo de trabajo a cobertura de eventos, movilidad para realizar campañas y contenidos para redes sociales	5%	\$ 817,668.21	\$ 583,674.22	1	-	1	-	1	-	-	100%	71%	71%
<b>TOTAL DEL GASTO DE LA UNIDAD</b>		100.00%	\$ 16,353,364.26	\$ 11,675,494.44	<b>EFICIENCIA</b>		<b>EFICIENCIA</b>				105%	71%	73%	
			<b>E1= EFICACIA</b>	<b>E2= ECONOMIA</b>	<b>PROMEDIO POR UNIDAD</b>									

"Bajo protesta de decir verdad declaramos que los estados financieros y sus notas, son razonablemente correctos y son responsabilidad del emisor."

ING. JUAN FRANCISCO GIM NOGALES  
PRESIDENTE MUNICIPAL

MTRA. JULIA PATRICIA HUERTA RIVERA  
TESORERA MUNICIPAL

**INDICADORES DE RESULTADOS**  
**H. NOGALES, SONORA**  
**INDICADORES DE RESULTADOS**  
 Del 01 de enero al 30 de septiembre del 2024

UNIDAD RESPONSABLE: K1401  
 NOMBRE: DESPACHO DEL DIRECTOR DE BIENESTAR SOCIAL

Hoja 10 de 26

CLAVE	DESCRIPCION	PONDERACION (%)	GASTO			META				PORCENTAJE			
			PRESUPUESTO	DEVENGADO	ACUMULADO	PROGRAMADO			E1	E2	E3		
						1er Trim.	2do. Trim.	3er. Trim.				4to. Trim.	
			PROGRAMADA	REAL	1er Trim.	2do. Trim.	3er. Trim.	4to. Trim.					
6.1.2.2.2.5	Número de micro, pequeñas y medianas empresas apoyadas en la gestión del fomento del emprendimiento. IMPULSOS DE EMPRENDEDORES (apoyados a los centros comunitarios) mediante el desarrollo del BAZAR SAHUARO	0.6%	\$ 191,829.67	\$ 135,768.94	720	584	180	180	180	180	81%	71%	115%
6.2.3.2.1.2	Número de desayunos entregados.	11.3%	\$ 3,606,397.72	\$ 2,552,456.15	6,050	4,324	1,000	2,000	1,550	1,550	71%	71%	101%
6.2.3.2.1.5	Proyectos en beneficio para personas en situación de calle, mediante el programa Café, Pan y Abito	0.8%	\$ 255,772.89	\$ 181,025.26	48	40	12	12	12	12	83%	71%	118%
6.2.3.2.1.7	Número de ayudas diversas de asistencia social otorgadas a ciudadanos.	17.7%	\$ 5,642,989.34	\$ 3,893,869.77	3,600	3,725	900	900	900	900	103%	71%	146%
6.2.3.2.1.8	Número de personas beneficiadas con los talleres de los centros comunitarios.	13.6%	\$ 4,341,744.77	\$ 3,072,903.77	1,800	5,725	450	450	450	450	318%	71%	448%
6.2.3.2.1.9	Creación de oficinas de atención a grupos específicos (Apoyo a la discapacidad)	3.1%	\$ 991,119.84	\$ 701,472.88	1	1	1	-	-	-	100%	71%	141%
6.2.3.2.1.12	Número Apoyos otorgados por 220 Mujeres beneficiadas por el Programa Mujeres per Nogales	13%	\$ 4,156,309.43	\$ 2,841,660.46	1,100	1,100	220	440	440	440	100%	71%	141%
6.2.3.2.1.13	Número de apoyos otorgados por 80 beneficiados por el Programa Nogales piensa en ti para personas con cancer e insuficiencia renal	4.7%	\$ 1,512,257.20	\$ 1,070,311.84	400	400	80	160	160	160	100%	71%	141%
6.2.3.2.1.14	Número de Apoyos otorgados por 40 Hombres beneficiadas por el Programa Via Por TI Papa	2.4%	\$ 764,121.50	\$ 540,812.96	240	160	-	40	80	80	67%	71%	94%
6.2.3.2.1.20	Número de Apoyos otorgados por 80 Personas beneficiadas con el programa experiencia compartida adultos de 60-64 años	4.7%	\$ 1,512,257.20	\$ 1,070,311.84	480	240	-	80	240	240	50%	71%	71%
6.2.3.2.1.15	Número de comidas otorgadas a personas en situación de calle.	2%	\$ 639,432.22	\$ 452,563.15	7,200	10,041	1,800	1,800	1,800	1,800	139%	71%	197%
6.2.3.2.1.26	Implementación de Jornadas Comunitarias de Bienestar Social para acercamiento de servicios	6.8%	\$ 2,174,069.55	\$ 1,538,714.70	2,400	4,183	600	600	600	600	174%	71%	246%
6.2.3.2.1.27	Fomentar la confianza comunitaria, implementando el Programa "Vamos bien Nogales" realizando actividades de mejoramiento urbano, rehabilitación y atención ciudadana en compañía de las dependencias municipales.	4.2%	\$ 1,355,586.31	\$ 859,433.87	14	10	3	4	3	4	71%	71%	101%
6.2.3.2.1.16	Total de reuniones vecinales conformadas.	7%	\$ 2,238,012.77	\$ 1,583,971.01	540	406	135	135	135	135	75%	71%	106%
6.2.3.2.2.1	Total de centros comunitarios con mantenimiento.	8%	\$ 2,557,728.88	\$ 1,810,252.59	36	44	9	9	9	9	122%	71%	175%
6.2.4.2.2.4	Número de apoyos otorgados para la mejora de la vivienda, mediante gestiones del Programa Mariana Trinitaria (Conforme al Convenio)	0.1%	\$ 31,971.61	\$ 22,628.16	84	262	21	21	21	21	312%	71%	441%
<b>TOTAL DEL GASTO DE LA UNIDAD</b>			<b>\$ 31,871,610.87</b>	<b>\$ 22,628,157.95</b>	<b>PROMEDIO POR UNIDAD</b>	<b>ES EFICIENCIA</b>	<b>ES ECONOMIA</b>	<b>ES EFICIENCIA</b>	<b>ES ECONOMIA</b>	<b>ES EFICIENCIA</b>	<b>123%</b>	<b>71%</b>	<b>174%</b>

"Bajo protesta de decir verdad declaramos que los estados financieros y sus notas, son razonablemente correctos y son responsabilidad del emisor."

ING. JUAN FRANCISCO GIM NOGALES  
 PRESIDENTE MUNICIPAL

MTRA. JULIA PATRICIA HUERTAS RIVERA  
 TESORERA MUNICIPAL

**INDICADORES DE RESULTADOS**  
 H. NOGALES, SONORA  
 INDICADORES DE RESULTADOS  
 Del 01 de enero al 30 de septiembre del 2024

UNIDAD RESPONSABLE: L1601  
 NOMBRE: DESPACHO DEL DIRECTOR DE DESARROLLO ECONOMICO

Hoja 11 de 26

CLAVE	DESCRIPCION	PONDERACION (%)	GASTO		EVALUACION DE METAS				PORCENTAJE							
			PRESUPUESTO	DEVENGADO	ACUMULADO		PROGRAMADO			E1	E2	E3				
					PROGRAMADA	REAL	1er Trim.	2do. Trim.	3er. Trim				4to. Trim			
6.1.1.2.1.2	Número de financiamientos productivos gestionados para productores.	1%	\$ 55,530.71	\$ 39,061.96	30	1	-	-	30	-	-	3%	70%	5%		
6.1.2.2.1.1	Nueva Inversión Extranjera Directa (IED) presente en las ramas aeroespacial y biomédica, instaladas en la ciudad.	1%	\$ 55,530.71	\$ 39,061.96	1	-	-	-	-	-	-	-	70%	-		
6.1.2.2.2.5	Número de micro, pequeñas, medianas empresas, emprendedores y PYMES apoyadas en la gestión para la obtención del financiamiento.	5%	\$ 277,653.56	\$ 195,309.80	250	88	62	62	63	63	63	35%	70%	50%		
6.1.2.2.2.6	Número de cursos de capacitación impartidos para micro, pequeñas y medianas empresas.	5%	\$ 277,653.56	\$ 195,309.80	18	28	5	5	4	4	4	156%	70%	221%		
6.1.2.2.2.7	Número de servicios de asesoría impartidos a micro, pequeñas y medianas empresas.	8%	\$ 444,245.70	\$ 312,495.69	800	1513	200	200	200	200	200	189%	70%	269%		
6.1.2.2.2.9	Número de servicios de asesoría técnica y legal brindada a emprendedores.	7%	\$ 388,714.99	\$ 273,433.73	120	45	48	24	48	48	0	38%	70%	53%		
6.1.3.2.1.1	Número de nuevas inversiones en el sector comercial o servicios.	1%	\$ 55,530.71	\$ 39,061.96	10	27	2	2	3	3	3	270%	70%	384%		
6.1.3.2.1.4	Número de trámites municipales simplificados para la apertura de nuevas empresas.	2%	\$ 111,061.42	\$ 78,123.92	8	0	2	2	2	2	2	0%	70%	0%		
6.1.3.2.1.5	Estrategias digitales para la eficacia y eficiencia de procesos internos del ayuntamiento	1%	\$ 55,530.71	\$ 39,061.96	5	0	1	1	1	1	2	0%	70%	0%		
6.1.3.2.1.7	Número de eventos para el fortalecimiento del comercio y servicios.	1%	\$ 55,530.71	\$ 39,061.96	2	16	-	-	1	1	1	800%	70%	1137%		
6.1.3.2.1.8	Estrategias de apoyo para fomentar el desarrollo de proyección local en la región.	4%	\$ 222,122.85	\$ 156,247.84	2	0	-	1	1	-	-	0%	70%	0%		
6.1.3.2.3.1	Número de comerciantes reubicados en la vía pública.	1%	\$ 55,530.71	\$ 39,061.96	17	63	4	4	4	5	5	371%	70%	527%		
6.1.4.2.1.1	Número de eventos para el aumento de la ocupación hotelera	4%	\$ 222,122.85	\$ 156,247.84	4	9	-	2	1	1	1	225%	70%	320%		
6.1.4.2.1.2	Número de ampliación o remodelación de establecimientos de hospedaje	1%	\$ 55,530.71	\$ 39,061.96	2	1	-	-	1	1	1	50%	70%	71%		
6.1.4.2.1.3	Número de nuevos establecimientos de preparación de alimentos y bebidas.	1%	\$ 55,530.71	\$ 39,061.96	50	39	12	12	13	13	13	78%	70%	111%		
6.1.4.2.1.4	Número de nuevas inversiones en el sector salud.	1%	\$ 55,530.71	\$ 39,061.96	1	5	-	-	1	-	-	500%	70%	711%		
6.1.4.2.2.1	Número de campañas para la difusión de los atractivos turísticos de municipio a fin de incrementar a afluencia de visitantes tanto nacionales como extranjeros.	2%	\$ 111,061.42	\$ 78,123.92	4	2	1	1	1	1	1	50%	70%	71%		
6.1.4.2.2.2	Porcentaje de incremento de foraneos y turistas hospedados en hoteles de la ciudad con respecto al año anterior.	2%	\$ 111,061.42	\$ 78,123.92	20%	30%	-	10%	5%	5%	5%	150%	70%	213%		
6.1.4.2.2.4	Fomento turístico en plazas de la ciudad	5%	\$ 277,653.56	\$ 195,309.80	12	22	3	3	3	3	3	183%	70%	261%		
6.1.4.2.2.5	Número de eventos y/o festivales para la atracción turística y el desarrollo económico en la ciudad.	39%	\$ 2,165,697.78	\$ 1,523,416.48	2	2	-	-	1	1	1	100%	70%	142%		
6.1.4.2.2.6	Estrategia de turismo para dar a conocer los puntos atractivos de la ciudad a extranjeros.	7%	\$ 388,714.99	\$ 273,433.73	2	3	-	1	1	1	1	150%	70%	213%		
6.1.4.2.2.7	Fomento del porcentaje de turismo médico de la ciudad	1%	\$ 55,530.71	\$ 39,061.96	4	2	1	1	1	1	1	50%	70%	71%		
<b>TOTAL DEL GASTO DE LA UNIDAD</b>			\$ 5,553,071.22	\$ 3,906,196.99	E1= EFICIENCIA			E2= ECONOMIA			E3= EFICIENCIA			162%	70%	230%

"Bajo protesta de decir verdad declaramos que los estados financieros y sus notas, son razonablemente correctos y son responsabilidad del emisor."

TESORERA MUNICIPAL

PRESIDENTE MUNICIPAL



**INDICADORES DE RESULTADOS**  
H. NOGALES, SONORA  
INDICADORES DE RESULTADOS  
Del 01 de enero al 30 de septiembre del 2024

UNIDAD RESPONSABLE: M1801  
NOMBRE: DIRECCIÓN DE INFRAESTRUCTURA URBANA, OBRAS PÚBLICAS Y ECOLOGÍA

CLAVE	DESCRIPCIÓN	PONDERACIÓN (%)	GASTO				EVALUACIÓN DE METAS				PORCENTAJE			
			PRESUPUESTO	DEVENGADO	ACUMULADO		PROGRAMADO		E1	E2	E3			
					PROGRAMADA	REAL	1er Trim.	2do. Trim.				3er. Trim.	4do. Trim.	
6.1.1.2.1.4	Gestiones para la construcción de represas en el municipio.	18%	\$ 52,397,282.87	\$ 32,854,169.03	1	1	-	-	1	-	-	100%	63%	159%
6.1.2.2.3	Total de proyectos de infraestructura realizados con recursos federales.	8%	\$ 23,287,681.19	\$ 14,801,852.93	1	1	-	-	1	-	-	100%	63%	159%
6.1.2.2.4	Proyectos de ordenamiento y logística en el acceso a las garitas.	6%	\$ 17,465,760.89	\$ 10,951,389.70	1	1	-	-	1	-	-	100%	63%	159%
6.1.5.2.1.1	Rehabilitación de calles pavimentadas, m2	2%	\$ 5,821,920.30	\$ 3,650,463.23	23,400	50,604	5,200	10,400	5,400	2,400	-	216%	63%	345%
6.1.5.2.1.2	Número de paradas de camión rehabilitadas.	3%	\$ 8,732,880.45	\$ 5,475,694.85	10	51	2	4	2	2	-	510%	63%	813%
6.1.5.2.1.3	Total de m2 de calles nuevas pavimentadas en la ciudad.	7%	\$ 20,316,721.04	\$ 12,776,621.31	35,000	46,234	10,500	14,000	5,250	5,250	-	132%	63%	211%
6.1.5.2.1.4	Laboros de rehabilitación de las vías de ferrocarril al oriente de la ciudad y consur gama vehicular.	4%	\$ 11,643,840.59	\$ 7,300,926.46	1	1	-	-	1	-	-	100%	63%	159%
6.1.5.2.2.6	Estudio Integral de movilidad urbana y transporte	8%	\$ 23,287,681.19	\$ 14,801,852.93	1	1	-	1	-	-	-	100%	63%	159%
6.2.3.2.2.3	Proyectos de rehabilitación de infraestructura deportiva y recreativa rehabilitados.	15%	\$ 43,664,402.23	\$ 27,378,474.24	1	1	-	-	1	-	-	100%	63%	159%
6.2.4.2.1.1	Número de instrumentos de planeación territorial y urbana creados o reformados al año.	-	-	-	1	1	-	-	-	1	-	100%	-	-
6.2.4.2.1.2	Nuevos ejidos de planeación territorial y urbana creados.	-	-	-	1	1	-	-	-	1	-	100%	-	-
6.2.4.2.1.7	Aplicación del programa de concientización sobre el manejo de arbolado urbano e infraestructura verde	-	-	-	3	3	-	1	1	1	-	100%	-	-
6.2.4.2.1.8	Seguimiento y aplicación del Programa de Cumplimiento de Medidas de Mitigación por Derribo de Arbolado.	-	-	-	3	3	-	1	1	1	-	100%	-	-
6.2.4.2.1.9	Aplicación del Programa de capacitación en el manejo de residuos peligrosos.	-	-	-	1	1	-	-	-	1	-	-	-	-
6.2.4.2.1.10	Implementar un programa permanente de manejo de baterías usadas.	-	-	-	3	3	-	1	1	1	-	100%	-	-
6.2.4.2.1.11	Disefñar e implementar un plan para reuso de agua tratada en cumplimiento a la Norma Oficial Mexicana NOM-003.	-	-	-	1	1	-	-	-	1	-	-	-	-
6.2.4.2.1.12	Programa de aplicación de infraestructura verde.	-	-	-	1	1	-	-	-	1	-	-	-	-
6.2.4.2.1.13	Administración de Ordenamiento Territorial (trámites autorizados D.U.)	-	-	-	2,300	2,562	575	575	575	575	-	111%	-	-
6.2.4.2.1.14	Control y coordinación de Insecciones de obra privada.	-	-	-	900	784	225	225	225	225	-	87%	-	-
6.2.4.2.2.7	Porcentaje de entrega parcial y/o total de los desarrollos inmobiliarios	-	-	-	4	3	1	1	1	1	-	75%	-	-
6.2.4.2.2.8	Procedimientos para regularizar las inversiones de los bienes de dominio público dentro de los desarrollos inmobiliarios.	-	-	-	4	3	1	1	1	1	-	75%	-	-
6.2.4.2.3.4	M2 de banquetas, andadores y escalinatas de la ciudad nuevas y rehabilitadas.	9%	\$ 26,198,641.34	\$ 16,427,084.55	717	1,345	215	287	108	108	-	188%	63%	299%
6.2.4.2.3.7	Conservación y mantenimiento a la infraestructura de señalización vial.	8%	\$ 23,287,681.19	\$ 14,801,852.93	200	259	30	70	60	40	-	130%	63%	207%
6.2.4.2.3.3	Metros lineales nuevas y rehabilitadas de ciclovías.	2%	\$ 5,821,920.30	\$ 3,650,463.23	1,500	23	-	750	750	-	-	2%	63%	2%
6.2.5.2.1.10	Laboros de rehabilitación de edificios municipales	3%	\$ 8,732,880.45	\$ 5,475,694.85	4	4	-	1	2	1	-	100%	63%	159%
6.2.4.2.3.2.1	Nuevos pozos de agua en la ciudad	3%	\$ 8,732,880.45	\$ 5,475,694.85	1	1	-	1	-	-	-	100%	63%	159%
6.2.1.2.3.1.1	Mantenimiento y mejora de las canchas en la ciudad	4%	\$ 11,643,840.59	\$ 7,300,926.46	30	24	10	15	5	-	-	80%	63%	128%
<b>TOTAL DEL GASTO UNIDAD</b>			\$ 291,096,014.86	\$ 182,623,161.62	<b>PROMEDIO POR UNIDAD</b>			<b>E3=EFICIENCIA</b>			121%	<b>E2=</b>		
<b>TOTAL DEL GASTO UNIDAD</b>			\$ 291,096,014.86	\$ 182,623,161.62	<b>E2= ECONOMÍA</b>			<b>E3=EFICIENCIA</b>			63%	<b>E2=</b>		

\*Bajo protesta de decir verdad declaramos que los estados financieros y sus notas, son razonablemente correctos y son responsabilidad del emisor.\*

ING. JUAN FRANCISCO GIMI NOGALES  
PRESIDENTE MUNICIPAL

MTRA. JULIA PATRICIA HUERTAS RIVERA  
TESORERA MUNICIPAL



**INDICADORES DE RESULTADOS**  
 H. NOGALES, SONORA  
 INDICADORES DE RESULTADOS  
 Del 01 de enero al 30 de septiembre del 2024

UNIDAD RESPONSABLE: N2002  
 NOMBRE: DESPACHO DEL DIRECTOR JURIDICO

Hoja 13 de 26

CLAVE	DESCRIPCION	PONDERACION (%)	GASTO		DEVENGADO	ACUMULADO		META					PORCENTAJE		
			PRESUPUESTO	DEVENGADO		PROGRAMADA	REAL	1er Trim.	2do. Trim.	3er. Trim.	4to. Trim.	E1	E2	E3	
7.1.1.1.4.2.3	Porcentaje de atención a los asuntos laborales atendidos.	10%	\$ 563,171.84	\$ 357,837.33	100%	100%	100%	100%	100%	100%	100%	100%	100%	64%	157%
7.1.1.1.4.2.4	Porcentaje de atención a los asuntos fiscales atendidos	10%	\$ 563,171.84	\$ 357,837.33	100%	100%	100%	100%	100%	100%	100%	100%	100%	64%	157%
7.1.1.1.4.2.5	Porcentaje de atención a los asuntos penales atendidos	10%	\$ 563,171.84	\$ 357,837.33	100%	100%	100%	100%	100%	100%	100%	100%	100%	64%	157%
7.1.1.1.4.2.6	Porcentaje de atención a los asuntos admivos atendidos	10%	\$ 563,171.84	\$ 357,837.33	100%	100%	100%	100%	100%	100%	100%	100%	100%	64%	157%
7.1.1.1.4.2.7	Porcentaje de atención a los asuntos de amparo atendidos	10%	\$ 563,171.84	\$ 357,837.33	100%	100%	100%	100%	100%	100%	100%	100%	100%	64%	157%
7.1.1.1.4.2.8	Porcentaje de atención a los asuntos civiles atendidos	10%	\$ 563,171.84	\$ 357,837.33	100%	100%	100%	100%	100%	100%	100%	100%	100%	64%	157%
7.2.1.1.1.1.3	Porcentaje de contratos de adquisiciones, de arrendamiento, de servicios revisados y validados apogados apegados a la normatividad en la materia.	10%	\$ 563,171.84	\$ 357,837.33	100%	100%	100%	100%	100%	100%	100%	100%	100%	64%	157%
7.2.1.1.1.1.4	Porcentaje de contratos de obras pública revisados y apegados a la normatividad en la materia.	10%	\$ 563,171.84	\$ 357,837.33	100%	100%	100%	100%	100%	100%	100%	100%	100%	64%	157%
7.2.1.1.1.1.5	Porcentaje de contratos para desarrollo de vivienda y fraccionamientos.	10%	\$ 563,171.84	\$ 357,837.33	100%	100%	100%	100%	100%	100%	100%	100%	100%	64%	157%
7.2.1.1.1.1.7	Porcentaje de convenios publicos o privados revisados y validados.	10%	\$ 563,171.84	\$ 357,837.33	100%	100%	100%	100%	100%	100%	100%	100%	100%	64%	157%
<b>TOTAL DEL GASTO DE LA UNIDAD</b>			<b>\$ 5,631,718.42</b>	<b>\$ 3,578,373.34</b>	<b>100.00%</b>	<b>PROMEDIO POR UNIDAD</b>		<b>100%</b>	<b>100%</b>	<b>100%</b>	<b>100%</b>	<b>100%</b>	<b>100%</b>	<b>84%</b>	<b>157%</b>

E1= EFICACIA E2= ECONOMIA E3= EFICIENCIA

\*Bajo protesta de decir verdad declaramos que los estados financieros y sus notas, son razonablemente correctos y son responsabilidad del emisor.\*

ING. JUAN FRANCISCO GIM NOGALES  
 PRESIDENTE MUNICIPAL

MTRA. JULIA PATRICIA HUERTA RIVERA  
 TRESORERA MUNICIPAL

**INDICADORES DE RESULTADOS**  
**H. NOGALES, SONORA**  
**INDICADORES DE RESULTADOS**  
 Del 01 de enero al 30 de septiembre del 2024

UNIDAD RESPONSABLE: 03001  
 NOMBRE: DESPACHO DEL DIRECTOR DE EDUCACION

Hoja 14 de 26

CLAVE	DESCRIPCION	PONDERACION (%)	GASTO		EVALUACION DE METAS				PROGRAMADO			PORCENTAJE		
			PRESUPUESTO	DEVENGADO	ACUMULADO	META			E1	E2	E3			
						1er Trim.	2do. Trim.	3er. Trim.				4to. Trim.		
6.3.1.2.1.10	Número de becas de educación otorgadas a niños, jóvenes y mujeres.	40%	\$ 7,380,143.20	\$ 4,629,076.20	2,000	2,000	2,000	2,000	2,000	108%	63%	172%		
6.2.1.2.1.3	Número de escuelas visitadas para verificar necesidades.	20%	\$ 3,690,071.60	\$ 2,314,538.10	40	10	10	10	10	113%	63%	179%		
6.2.1.2.1.4	Número de eventos de reconocimiento a alumnos de excelencia y Maestros	20%	\$ 3,690,071.60	\$ 2,314,538.10	3	1	-	1	1	100%	63%	159%		
SN	Diferentes Convocatorias para Educ. Basica, Media Superior y Superior	10%	\$ 1,845,035.80	\$ 1,157,269.05	2	1	0	1	1	100%	63%	159%		
SN	Talleres y Campamento de Robotica	10%	\$ 1,845,035.80	\$ 1,157,269.05	2	-	1	-	1	50%	63%	80%		
<b>TOTAL DEL GASTO DE LA UNIDAD</b>			<b>\$ 18,450,358.01</b>	<b>\$ 11,572,690.49</b>	<b>PROMEDIO POR UNIDAD</b>					<b>94%</b>	<b>63%</b>	<b>150%</b>		

"Bajo protesta de decir verdad declaramos que los estados financieros y sus notas, son razonablemente correctos y son responsabilidad del emisor."

ING. JUAN FRANCISCO GIM NOGALES  
 PRESIDENTE MUNICIPAL

MTRA. JULIA PATRICIA HUERTA RIVERA  
 TESORERA MUNICIPAL

**INDICADORES DE RESULTADOS**  
 H. NOGALES, SONORA  
 INDICADORES DE RESULTADOS  
 Del 01 de enero al 30 de septiembre del 2024

UNIDAD RESPONSABLE: P3101  
 NOMBRE: DESPACHO DEL DIRECTOR DE SALUD

Hoja 15 de 26

CLAVE	DESCRIPCION	PONDERACION (%)	GASTO				ACUMULADO				META				PROGRAMADO			PORCENTAJE		
			PRESUPUESTO	DEVENGADO	PROGRAMADA	REAL	1er Trim.	2do. Trim.	3er. Trim.	4to. Trim.	1er Trim.	2do. Trim.	3er. Trim.	4to. Trim.	E1	E2	E3	E1	E2	E3
6.2.2.2.1.1	Gestiones realizadas para impulsar la ampliación del número de derivaciones de las instituciones públicas del sector salud.	2%	\$ 222,205.46	\$ 133,819.21	12	13	3	3	3	3	3	3	3	108%	60%	180%	108%	60%	180%	
6.2.2.2.1.2	Número de consultas médicas y servicios de salud gratuitos otorgados por el municipio.	12%	\$ 1,333,232.74	\$ 802,915.26	10,000	9,328	3,000	3,000	3,000	3,000	3,000	1,500	1,500	93%	60%	155%	93%	60%	155%	
6.2.2.2.1.3	Número de medicinas otorgadas por el municipio.	10%	\$ 1,111,027.29	\$ 669,096.05	8,000	7,803	2,503	2,503	2,499	2,499	2,499	2,499	2,499	98%	60%	152%	98%	60%	152%	
6.2.2.2.1.4	Número de consultas médicas y servicios de salud municipal otorgados a personas con discapacidad.	8%	\$ 888,821.83	\$ 535,276.84	500	367	126	126	126	126	126	123	123	73%	60%	122%	73%	60%	122%	
6.2.2.2.1.5	Gestiones realizadas para el abasto pronto y suficiente de medicamentos a las instituciones públicas del sector salud.	6%	\$ 666,616.37	\$ 401,457.63	32	34	12	12	6	6	6	6	6	106%	60%	176%	106%	60%	176%	
6.2.2.2.1.6	Total de Centros Comunitarios con personal de salud asignado.	8%	\$ 888,821.83	\$ 535,276.84	36	51	9	9	9	9	9	9	9	142%	60%	235%	142%	60%	235%	
6.2.2.2.1.7	Número de consultas médicas brindadas en Centros Comunitarios	6%	\$ 666,616.37	\$ 401,457.63	5,500	4,576	1,378	1,378	1,374	1,374	1,374	1,374	1,374	83%	60%	136%	83%	60%	136%	
6.2.2.2.1.8	Número de actividades realizadas en cuidado de las mascotas en el municipio.	8%	\$ 888,821.83	\$ 535,276.84	600	456	150	150	150	150	150	150	150	76%	60%	126%	76%	60%	126%	
6.2.2.2.1.9	Número de campañas de salud realizadas en el municipio para la detección de enfermedades.	2%	\$ 222,205.46	\$ 133,819.21	72	59	18	18	18	18	18	18	18	82%	60%	136%	82%	60%	136%	
6.2.2.2.1.10	Número de material médico y de curación brindado a ciudadanos.	15%	\$ 1,666,540.93	\$ 1,003,644.07	500	454	126	126	126	126	126	123	123	91%	60%	151%	91%	60%	151%	
6.2.2.2.1.11	Número de dosis aplicadas de vacuna contra la rabia a mascotas.	5%	\$ 555,513.64	\$ 334,548.02	13,750	11,548	3,438	3,438	3,438	3,438	3,438	3,436	3,436	84%	60%	139%	84%	60%	139%	
6.2.2.2.1.12	Porcentaje de reportes atendidos por mascotas callejeras.	2%	\$ 222,205.46	\$ 133,819.21	100%	94	100%	100%	100%	100%	100%	100%	100%	94%	60%	155%	94%	60%	155%	
6.2.2.2.1.13	Total de esterilizaciones realizadas a mascotas callejeras y de	.8%	\$ 888,821.83	\$ 535,276.84	5,000	4,394	1,242	1,242	1,242	1,242	1,242	1,248	1,248	88%	60%	145%	88%	60%	145%	
6.2.2.2.1.14	Total de atenciones de salud bucal preventiva y curativa	2%	\$ 222,205.46	\$ 133,819.21	4,000	4,153	1,002	1,002	1,000	1,000	999	999	999	104%	60%	172%	104%	60%	172%	
6.2.2.2.1.15	Número de campañas sobre el cuidado animal brindadas a la ciudadanía	5%	\$ 666,616.37	\$ 401,457.63	200	143	51	51	51	51	50	43	43	72%	60%	119%	72%	60%	119%	
<b>TOTAL DEL GASTO DE LA UNIDAD</b>			\$ 11,110,272.87	\$ 6,690,960.47	E1= EFICACIA			E2= ECONOMIA			E3= EFICIENCIA			PROMEDIO POR UNIDAD			93%	60%	154%	

"Bajo protesta de decir verdad declaramos que los estados financieros y sus notas, son razonablemente correctos y son responsabilidad del emisor."

ING. JUAN FRANCISCO GIM NOGALES  
 PRESIDENTE MUNICIPAL

MTRA. JULIA PATRICIA HUIERTA RIVERA  
 TESORERA MUNICIPAL

**INDICADORES DE RESULTADOS**  
**H. NOGALES, SONORA**  
**INDICADORES DE RESULTADOS**  
 Del 01 de enero al 30 de septiembre del 2024

UNIDAD RESPONSABLE: 03201  
 NOMBRE: DESPACHO DEL DIRECTOR DE IMAGEN URBANA

Hoja 16 de 26

CLAVE	DESCRIPCION	PONDERACION (%)	GASTO		ACUMULADO		META				PROGRAMADO			PORCENTAJE		
			PRESUPUESTO	DEVENGADO	PROGRAMADA	REAL	1er. Trim.	2do. Trim.	3er. Trim.	4to. Trim.	E1	E2	E3			
6.2.5.2.1.3	Número de calles, avenidas y bocacalles atendidas con barrido en la ciudad.	37.1%	\$ 15,249,373.04	\$ 10,295,428.98	2,400	2,023	600	600	600	600	100%	100%	100%	84.23%	67.51%	124.85%
6.2.5.2.1.5	Porcentaje de panteones municipales atendidos para su rehabilitación y mantenimiento.	12.7%	\$ 5,236,577.16	\$ 3,535,411.46	100%	100%	100%	100%	100%	100%	100%	100%	100%	100.00%	67.51%	148.12%
6.2.5.2.1.7	Número de parques públicos, áreas verdes y áreas recreativas atendidas en limpieza y mantenimiento.	24.7%	\$ 10,160,768.24	\$ 6,859,919.26	480	382	120	120	120	120	120	120	120	79.58%	67.51%	117.88%
6.2.5.2.1.8	Número de parques y espacios públicos reparados y mantenimiento a juegos infantiles.	12.7%	\$ 5,236,577.16	\$ 3,535,411.46	48	37	12	12	12	12	12	12	12	77.08%	67.51%	114.17%
6.2.5.2.1.9	Número de viajes de regado de áreas verdes y espacios públicos de la ciudad.	12.7%	\$ 5,220,135.79	\$ 3,524,311.27	1,800	1,887	450	450	450	450	450	450	450	104.83%	67.51%	155.28%
<b>TOTAL DEL GASTO DE LA UNIDAD</b>			<b>\$ 41,103,451.38</b>	<b>\$ 27,759,482.43</b>	<b>41,03431</b>		<b>PROMEDIO POR UNIDAD</b>				<b>89.16%</b>	<b>67.51%</b>	<b>132.05%</b>			

"Bajo protesta de decir verdad declaramos que los estados financieros y sus notas, son razonablemente correctos y son responsabilidad del emisor."

ING. JUAN FRANCISCO GIM NOGALES  
 PRESIDENTE MUNICIPAL

MTRA. JULIA PATRICIA HUERTA RIVERA  
 TESORERA MUNICIPAL

**INDICADORES DE RESULTADOS**  
 H. NOGALES, SONORA  
 INDICADORES DE RESULTADOS  
 Del 01 de enero al 30 de septiembre del 2024

UNIDAD RESPONSABLE: R3301  
 NOMBRE: DESPACHO DEL DIRECTOR DE JUVENTUD

Hoja 17 de 26

CLAVE	DESCRIPCIÓN	PONDERACIÓN (%)	GASTO		DEVENGADO		ACUMULADO		META				PORCENTAJE			
			PRESUPUESTO	DEVENGADO	PROGRAMADA	REAL	1er Trim.	2do. Trim.	3er. Trim.	4to. Trim.	E1	E2	E3	PROGRAMADO		
														1er Trim.	2do. Trim.	3er. Trim.
6.3.1.2.1.1	Número de escuelas de todos los niveles educativos atendidas con pláticas para los jóvenes.	2%	\$ 82,636.62	\$ 44,794.00	48	63	12	12	12	12	12	12	12	131%	54%	242%
6.3.1.2.1.2	Cantidad de eventos de capacitación en temas de igualdad de derechos y libre desarrollo de la personalidad.	2%	\$ 82,636.62	\$ 44,794.00	24	50	6	6	6	6	6	6	6	208%	54%	384%
6.3.1.2.1.3	Número jóvenes beneficiados con los servicios que otorga el Instituto Nopalense de la Juventud.	10%	\$ 413,183.09	\$ 223,970.01	3,600	8,065	900	900	900	900	900	900	900	224%	54%	413%
6.3.1.2.1.4	Número de jóvenes beneficiados con servicios de orientación vocacional.	1%	\$ 41,318.31	\$ 22,397.00	400	316	200	-	-	-	-	200	200	79%	54%	146%
6.3.1.2.1.5	Número de exámenes de orientación vocacional aplicados a jóvenes.	1%	\$ 41,318.31	\$ 22,397.00	400	316	200	-	-	-	-	200	200	79%	54%	146%
6.3.1.2.1.6	Gestiones con entes públicos de distintos órdenes de gobierno para la coordinación de programas específicos a favor de la comunidad.	2%	\$ 82,636.62	\$ 44,794.00	12	41	3	3	3	3	3	3	3	342%	54%	630%
6.3.1.2.1.7	Cantidad de apoyos otorgados a jóvenes.	30%	\$ 1,239,549.27	\$ 671,910.04	72	89	18	18	18	18	18	18	18	124%	54%	228%
6.3.1.2.1.8	Número de jóvenes apoyados para que accedan a los beneficios de los programas del ISJ e IMJUVE	5%	\$ 206,591.55	\$ 111,985.01	800	2,822	100	250	250	250	250	200	200	353%	54%	651%
SN	Número de jóvenes apoyados en la gestión para el acceso a financiamiento.	15%	\$ 619,774.64	\$ 335,955.02	150	118	38	38	38	38	38	36	36	79%	54%	145%
6.3.1.2.1.12	Número de bazares realizados para beneficio del emprendimiento local de jóvenes.	3%	\$ 123,954.93	\$ 67,191.00	12	10	3	3	3	3	3	3	3	83%	54%	154%
6.3.1.2.1.13	Número de atenciones psicológicas otorgadas a los jóvenes.	4%	\$ 165,273.24	\$ 89,588.01	100	81	25	25	25	25	25	25	25	81%	54%	149%
6.3.1.2.1.14	Número de eventos para el reconocimiento de las labores ciudadanas extraordinarias a favor de la comunidad.	25%	\$ 1,032,957.73	\$ 559,925.04	1	1	-	-	-	-	-	1	1	100%	54%	184%
<b>TOTAL DEL GASTO DE LA UNIDAD</b>			\$ 4,131,830.91	\$ 2,239,700.14										157%	54%	289%

"Bajo protesta de decir verdad declaramos que los estados financieros y sus notas, son razonablemente correctos y son responsabilidad del emisor."

ING. JUAN FRANCISCO GIM NOGALES  
 PRESIDENTE MUNICIPAL

MTRA. JULIA PATRICIA HUERTA RIVERA  
 TESORERA MUNICIPAL

**INDICADORES DE RESULTADOS**  
 H. NOGALES, SONORA  
 INDICADORES DE RESULTADOS  
 Del 01 de enero al 30 de septiembre del 2024

UNIDAD RESPONSABLE: S3401  
 NOMBRE: DESPACHO DEL DIRECTOR DE INNOVACIÓN TECNOLÓGICA

Hoja 18 de 26

CLAVE	DESCRIPCIÓN	PONDERACIÓN (%)	GASTO		ACUMULADO		META					PORCENTAJE		
			PRESPUESTO	DEVENGADO	PROGRAMADA	REAL	1er Trim.	2do. Trim.	3er. Trim.	4to. Trim.	E1	E2	E3	
7.1.1.1.4.1.3	Número total de herramientas TICs, creadas para informar e interactuar con la comunidad, además de agilizar procesos administrativos del Gobierno Municipal	7.92%	\$ 635,812.77	\$ 484,647.31	5	4	1	2	1	1	80%	76%	105%	
7.1.1.1.4.1.4	Número total de medidas de seguridad informática aplicadas en beneficio de la red municipal.	40.99%	\$ 3,290,652.20	\$ 2,508,294.59	4	3	1	1	1	1	75%	76%	98%	
7.1.1.1.4.1.5	Número de sistemas tecnológicos e informáticos de la administración pública municipal rediseñados para su mejora.	3.32%	\$ 266,527.58	\$ 203,160.24	8	10	2	2	2	2	125%	76%	164%	
7.1.1.1.4.1.6	Instalación de una Red de Internet y Vigilancia Municipal a través del Programa "NOGALES ONLINE"	25.99%	\$ 2,086,461.35	\$ 1,590,401.96	18	15	-	6	6	6	83%	-	-	
7.1.1.1.4.1.7	Índice de cumplimiento de mantenimiento preventivo a equipo de cómputo.	10.49%	\$ 834,905.66	\$ 636,405.66	98%	98%	98%	98%	98%	98%	100%	76%	131%	
7.1.1.1.4.1.8	Porcentaje de soporte técnico satisfactorio a los usuarios de las aplicaciones, la información y la infraestructura TIC del Gobierno Municipal	11.38%	\$ 914,382.25	\$ 696,374.54	96%	99%	96%	96%	96%	96%	102%	76%	134%	
<b>TOTAL DEL GASTO DE LA UNIDAD</b>			<b>\$ 8,027,839.02</b>	<b>\$ 6,119,284.19</b>	<b>E2= ECONOMIA</b>		<b>PROMEDIO POR UNIDAD</b>					<b>94%</b>	<b>76%</b>	<b>126%</b>

"Bajo protesta de decir verdad declaramos que los estados financieros y sus notas, son razonablemente correctos y son responsabilidad del emisor."

ING. JUAN FRANCISCO GIM NOGALES  
 PRESIDENTE MUNICIPAL

MTRA. JULIA PATRICIA HUERTA RIVERA  
 TESORERA MUNICIPAL



**INDICADORES DE RESULTADOS**  
**H. NOGALES, SONORA**  
**INDICADORES DE RESULTADOS**  
 Del 01 de enero al 30 de septiembre del 2024

UNIDAD RESPONSABLE:  
 NOMBRE: INSTITUTO DEL DEPORTE

Hoja 19 de 26

CLAVE	DESCRIPCION	GASTO		DEVENGADO		ACUMULADO		META				PROGRAMADO			PORCENTAJE		
		PRESUPUESTO				PROGRAMADA	REAL	1er. Trim.	2do. Trim.	3er. Trim.	4to. Trim.	E1	E2	E3			
6.2.1.2.4.1	Total de espacios deportivos con mantenimiento correctivo.	\$ 1,344,000.00	\$ 970,968.24	130	36	15	55	26	34	74%	72%	102%					
6.2.1.2.4.2	Total de espacios deportivos con mantenimiento preventivo.	\$ 1,440,000.00	\$ 1,039,358.53	120	88	30	40	25	25	73%	72%	102%					
6.2.1.2.4.3	Nuevos espacios deportivos en la ciudad.	\$ 640,000.00	\$ 461,937.26	1	1	-	-	-	1	100%	72%	139%					
6.2.1.2.4.4	Estructura normativa formulada: Manual de Operaciones del IMDEN	\$ 620,000.00	\$ 447,501.72	1	1	-	-	-	-	100%	72%	139%					
6.2.1.2.4.5	Número de deportistas del deporte adaptado apoyados con recursos municipales.	\$ 788,000.00	\$ 568,760.25	600	798	-	280	180	140	133%	72%	184%					
6.2.1.2.4.6	Número de deportistas de alto rendimiento apoyados con recursos municipales.	\$ 788,000.00	\$ 568,760.25	12000	14,945	4000	3500	3500	1000	125%	72%	173%					
6.2.1.2.4.7	Apoyos brindados al deporte estudiantil	\$ 788,000.00	\$ 568,760.25	1500	2,465	300	400	400	400	164%	72%	228%					
6.2.1.2.4.8	Apoyos brindados al deporte popular	\$ 2,514,000.00	\$ 1,814,547.59	500	967	100	150	150	100	193%	72%	268%					
6.2.1.2.4.9	Total de deportistas becados por el IMDEN.	\$ 38,000.00	\$ 27,427.52	14	12	-	14	-	-	86%	72%	119%					
6.2.1.2.4.10	Número de eventos deportivos competitivos realizados en la ciudad	\$ 830,000.00	\$ 599,074.88	130	114	25	25	40	40	88%	72%	121%					
6.2.1.2.4.11	Número de deportistas participando en eventos deportivos competitivos realizados en la ciudad	\$ 830,000.00	\$ 599,074.88	15000	19,207	4000	3800	3600	3600	128%	72%	177%					
6.2.1.2.4.12	Número de eventos deportivos de esparcimiento realizados en la ciudad	\$ 800,000.00	\$ 577,421.57	140	125	30	30	50	30	89%	72%	124%					
6.2.1.2.4.13	Número de población alcanzada en eventos deportivos de esparcimiento realizados en la ciudad	\$ 830,000.00	\$ 599,074.88	90000	75,980	16000	25500	25500	23000	84%	72%	117%					
6.2.1.2.4.14	Número de deportistas participantes en competencias estatales, nacionales e internacionales con apoyo del municipio.	\$ 780,000.00	\$ 562,986.03	6000	4,377	1000	3500	1000	500	73%	72%	101%					
6.2.1.2.4.15	Número de medallas obtenidas a nivel municipal que contaron con apoyo del municipio.	\$ 780,000.00	\$ 562,986.03	3000	4,535	900	600	1200	300	151%	72%	209%					
6.2.1.2.4.16	Número de medallas obtenidas a nivel estatal que contaron con apoyo del municipio.	\$ 780,000.00	\$ 562,986.03	390	310	80	150	110	50	79%	72%	110%					
6.2.1.2.4.17	Número de medallas obtenidas a nivel regional que contaron con apoyo del municipio.	\$ 776,000.00	\$ 560,098.93	50	35	20	10	10	10	70%	72%	97%					
6.2.1.2.4.18	Número de medallas obtenidas a nivel nacional que contaron con apoyo del municipio.	\$ 780,000.00	\$ 562,986.03	100	116	-	35	35	30	116%	72%	161%					
6.2.1.2.4.19	Número de medallas obtenidas a nivel internacional que contaron con apoyo del municipio.	\$ 780,000.00	\$ 562,986.03	20	1	-	5	5	10	5%	72%	7%					
6.2.1.2.4.20	Entrenamiento de nuevos integrantes al Salon de la Fama de los Deportistas.	\$ 720,000.00	\$ 519,679.42	5	-	-	-	-	5	-	-	-					
6.2.1.2.4.21	Total de eventos deportivos masivos organizados por el IMDEN	\$ 832,000.00	\$ 600,518.44	40	42	7	13	10	10	105%	72%	145%					
6.2.1.2.4.22	Nuevas academias deportivas creadas.	\$ 790,000.00	\$ 570,203.80	3	2	1	1	0	1	67%	72%	92%					
6.2.1.2.4.23	Adquisición de un carro para uso educativo para el servicio de mantenimiento	\$ 732,000.00	\$ 528,340.74	1	1	-	1	-	-	100%	72%	139%					
<b>TOTAL DEL GASTO DE LA UNIDAD</b>		<b>\$ 20,000,000.00</b>	<b>\$ 14,435,539.32</b>	<b>E2: ECONOMIA</b>		<b>E3: EFICIENCIA</b>		<b>PROMEDIO POR UNIDAD</b>			<b>100%</b>	<b>72%</b>	<b>135%</b>				

"Bajo protesta de decir verdad declaramos que los estados financieros y sus notas, son razonablemente correctos y son responsabilidad del emisor."

ING. JUAN FRANCISCO GIM NOGALES  
 PRESIDENTE MUNICIPAL

MITRA JULIA PATRICIA HUERTA RIVERA  
 TESORERA MUNICIPAL

**INDICADORES DE RESULTADOS**  
**H. NOGALES, SONORA**  
**INDICADORES DE RESULTADOS**  
 Del 01 de enero al 30 de septiembre del 2024

UNIDAD RESPONSABLE:  
 NOMBRE: IMFOCULTA

Hoja 20 de 26

CLAVE	DESCRIPCION	PONDERACION (%)	GASTO		EVALUACION DE METAS					PORCENTAJE			
			PRESUPUESTO	DEVENGADO	ACUMULADO		PROGRAMADO			E1	E2	E3	
					PROGRAMADA	REAL	Ter Trím.	2do. Trím.	3er. Trím.				4to. Trím.
6.2.1.2.2.1	Total de espacios culturales rehabilitados y con mantenimiento.	2.6%	\$ 585,759.62	\$ 376,820.19	20	24	5	5	5	5	120%	64%	187%
6.2.1.2.2.2	Número de nuevos espacios culturales en la ciudad.	6.4%	\$ 1,464,399.55	\$ 942,050.47	2	3	0	1	1	0	150%	64%	233%
6.2.1.2.2.3	Número de nuevas manifestaciones de las diversas expresiones artístico-culturales.	0.6%	\$ 137,287.46	\$ 88,317.23	34	34	8	8	8	8	100%	64%	155%
6.2.1.2.2.4	Total de esculturas, monumentos y murales rescatados del patrimonio.	0.6%	\$ 137,287.46	\$ 88,317.23	6	6	2	2	2	1	100%	64%	155%
6.2.1.2.2.5	Presentación del mapa cultural de la ciudad.	0.2%	\$ 34,321.86	\$ 22,079.31	1	0	0	0	0	0	0%	64%	0%
6.2.1.2.2.6	Asesiones para la creación de la ruta cultural fronteriza.	0.6%	\$ 137,287.46	\$ 88,317.23	11	14	2	3	3	4	127%	64%	186%
6.2.1.2.2.7	Número de talleres culturales con asistencia de alumnos.	3.6%	\$ 826,012.87	\$ 531,375.34	24	22	6	6	6	6	92%	64%	142%
6.2.1.2.2.8	Total de plazas o parrocos que cuentan con equipos de sonido.	0.3%	\$ 68,643.73	\$ 44,158.62	2	2	1	1	1	0	100%	64%	155%
6.2.1.2.2.9	Número de talleres culturales continuos impartidos para atender a alumnos de educación especial.	0.5%	\$ 102,965.59	\$ 66,237.92	14	64	3	4	4	3	457%	64%	711%
6.2.1.2.2.10	Número de eventos y/o clases artístico-culturales realizadas en las colonias para el desarrollo cultural.	10.8%	\$ 2,475,750.49	\$ 1,592,654.08	107	102	25	25	25	27	95%	64%	148%
6.2.1.2.2.11	Número de actividades artístico-culturales y/o festivales realizados en la ciudad.	18%	\$ 4,125,468.11	\$ 2,653,952.81	157	186	35	47	47	36	118%	64%	184%
6.2.1.2.2.15	Total de alumnos inscritos en cursos de ImfoCULTA.	55.5%	\$ 12,786,038.57	\$ 8,225,278.18	873	750	300	300	0	323	86%	64%	134%
6.2.1.2.2.16	Porcentaje de eficiencia terminal en cursos impartidos por ImfoCULTA.	-	-	-	90%	90%	90%	90%	0%	90%	100%	-	-
<b>TOTAL DEL GASTO DEL DESPACHO</b>			\$ 22,881,242.87	\$ 14,719,538.62	E= EFICIENCIA		PROMEDIO POR UNIDAD			127%	64%	200%	

\*Bajo protesta de decir verdad declaramos que los estados financieros y sus notas, son razonablemente correctos y son responsabilidad del emisor.\*

ING. JUAN FRANCISCO GIM NOGALES  
 PRESIDENTE MUNICIPAL

MTRA. JULIA PATRICIA HUERTA RIVERA  
 TESORERA MUNICIPAL

**INDICADORES DE RESULTADOS**  
**H. NOGALES, SONORA**  
**INDICADORES DE RESULTADOS**  
 Del 01 de enero al 30 de septiembre del 2024

UNIDAD RESPONSABLE:  
 NOMBRE: DIF

Hoja 21 de 26

CLAVE	DESCRIPCION	PONDERACION (%)	GASTO		EVALUACION DE METAS										PORCENTAJE		
			PRESUPUESTO	DEVENGADO	ACUMULADO		PROGRAMADO					E1	E2	E3			
					REAL	PROGRAMADA	1er Trim.	2do. Trim.	3er. Trim.	Ato. Trim.							
6.2.3.2.1.1	Número de desayunos escolares otorgados a los alumnos.	12%	\$ 5,551,454.12	\$ 3,623,543.17	1,592,100	398,025	398,025	398,025	398,025	398,025	398,025	118%	65%	180%			
6.2.3.2.1.2	Número de desayunos entregados.	4%	\$ 1,850,484.71	\$ 1,207,847.72	7,000	1,750	1,750	1,750	1,750	1,750	1,750	82%	65%	125%			
6.2.3.2.1.3	Número de servicios de terapia otorgados a personas con discapacidad.	4%	\$ 1,850,484.71	\$ 1,207,847.72	5,300	1,325	1,325	1,325	1,325	1,325	1,325	111%	65%	170%			
6.2.3.2.1.4	Número de apoyos económicos otorgados a personas con discapacidad.	2%	\$ 925,242.35	\$ 603,923.86	1,032	258	258	258	258	258	258	76%	65%	120%			
6.2.3.2.1.5	Número de atenciones psicológicas otorgadas por el municipio.	7%	\$ 3,238,348.24	\$ 2,113,733.52	6,500	1,625	1,625	1,625	1,625	1,625	1,625	113%	65%	174%			
6.2.3.2.1.10	Total de niños albergados con atención integral.	24%	\$ 11,023,908.24	\$ 7,247,066.34	300	75	75	75	75	75	75	130%	65%	198%			
6.2.3.2.1.11	Total de asesoría legal a la familia.	20%	\$ 5,232,423.53	\$ 6,039,238.62	3,500	875	875	875	875	875	875	175%	65%	266%			
6.2.3.2.1.12	Número de ayudas diversas de asistencia social otorgadas a ciudadanos.	27%	\$ 12,490,771.77	\$ 8,152,972.14	1,032	258	258	258	258	258	258	79%	65%	121%			
<b>TOTAL DEL GASTO DE LA UNIDAD</b>			<b>\$ 46,262,117.67</b>	<b>\$ 30,196,193.10</b>	<b>PROMEDIO POR UNIDAD</b>					<b>111%</b>	<b>65%</b>	<b>170%</b>					
			<b>E1= EFICACIA</b>	<b>E2= ECONOMIA</b>	<b>E3= EFICIENCIA</b>												

"Bajo protesta de decir verdad declaramos que los estados financieros y sus notas, son razonablemente correctos y son responsabilidad del emisor."

ING. JUAN FRANCISCO GIM NOGALES  
 PRESIDENTE MUNICIPAL

MTRA. JULIA PATRICIA HUERTA RIVERA  
 TESORERA MUNICIPAL

**INDICADORES DE RESULTADOS**  
**H. NOGALES, SONORA**  
**INDICADORES DE RESULTADOS**  
 Del 01 de enero al 30 de septiembre del 2024

UNIDAD RESPONSABLE:  
 NOMBRE: INSTITUTO DE LA MUJER

CLAVE	META DESCRIPCION	PONDERACION (%)	GASTO		ACUMULADO			META			PORCENTAJE			
			PRESUPUESTO	DEVENGADO	PROGRAMADA	REAL	PROGRAMADO			E1	E2	E3		
							1er. Trim.	2do. Trim.	3er. Trim.				4to. Trim.	
6.3.1.2.1.1	Cantidad de apoyos otorgados a mujeres.	24%	\$ 1,878,826.36	\$ 1,483,921.61	3,039	305	305	305	249%	79%	315%	249%	79%	315%
6.3.2.2.1.2	Número de cursos y/o talleres de capacitación productiva impartidos para mujeres jefas de familia.	4.5%	\$ 352,279.84	\$ 276,235.30	5	1	1	1	80%	79%	101%	80%	79%	101%
6.3.2.2.1.3	Número de jefas de familia participantes en los cursos de capacitación productiva.	0.5%	\$ 39,142.22	\$ 30,915.03	50	10	10	13	320%	79%	405%	320%	79%	405%
6.3.2.2.1.4	Número de cursos capacitación integral sobre perspectiva de género impartidos a los servidores públicos del municipio.	2%	\$ 156,568.86	\$ 123,660.13	5	3	-	2	60%	79%	76%	60%	79%	76%
6.3.2.2.1.5	Porcentaje de servidores públicos participantes en los cursos de capacitación integral sobre perspectiva de género.	0.5%	\$ 39,142.22	\$ 30,915.03	85%	-	-	85%	106%	79%	134%	106%	79%	134%
6.3.2.2.1.6	Número de convenios de colaboración para la lucha por la equidad de género firmados por el municipio.	7.5%	\$ 587,133.24	\$ 463,725.50	17	17	-	-	100%	79%	127%	100%	79%	127%
6.3.2.2.1.7	Número de campañas de difusión en temas de género.	7%	\$ 547,981.02	\$ 432,810.47	3	5	1	0	167%	79%	211%	122%	79%	211%
6.3.2.2.1.8	Total de atenciones psicológicas brindadas a mujeres a través del INIM.	9%	\$ 704,559.89	\$ 558,470.60	1,200	1,468	300	300	122%	79%	155%	122%	79%	155%
6.3.2.2.1.9	Total de módulos del INM instalados en el sector industrial, IE, Asociaciones o Centros Comunitarios.	4%	\$ 313,137.73	\$ 247,320.27	50	43	10	13	86%	79%	105%	86%	79%	105%
6.3.2.2.1.10	Número de conferencias, pláticas informativas o talleres al personal de instituciones educativas, empresas, asociaciones civiles y/o dependencias gubernamentales en temas relacionados con la violencia de género.	2%	\$ 156,568.86	\$ 123,660.13	45	104	11	12	231%	79%	293%	231%	79%	293%
6.3.3.2.1.1	Total de eventos relacionados con las problemáticas de las mujeres realizados por el INM.	14%	\$ 1,095,982.05	\$ 865,620.84	10	8	3	3	80%	79%	101%	80%	79%	101%
6.3.3.2.1.1	Número de apoyos brindados a víctimas indirectas de la violencia de género.	16.5%	\$ 1,291,693.12	\$ 1,020,196.11	300	342	77	73	114%	79%	144%	114%	79%	144%
6.3.3.2.1.2	Total de casos de violencia de género atendidos por el INIM registrados en BAESVIN.	0.5%	\$ 39,142.22	\$ 30,915.03	40	39	10	10	98%	79%	123%	98%	79%	123%
6.3.3.2.1.3	Total de casos de violencia de género atendidos por el INIM registrados en BANAVIM.	0.5%	\$ 39,142.22	\$ 30,915.03	15	80	4	4	533%	79%	675%	533%	79%	675%
6.3.3.2.1.4	Total de campañas de difusión para promover la cultura de la denuncia y la prevención de la violencia contra mujeres y niñas.	2.5%	\$ 195,711.08	\$ 154,575.17	10	28	2	3	280%	79%	355%	280%	79%	355%
6.3.3.2.1.5	Total de mujeres canalizadas al área correspondiente para el empoderamiento económico como medida del resarcimiento del tejido social.	4%	\$ 313,137.73	\$ 247,320.27	125	170	50	25	136%	79%	172%	136%	79%	172%
6.3.3.2.1.6	Total de apoyos de despensas a víctimas directas e indirectas de feminicidio.	1%	\$ 78,284.43	\$ 61,830.07	100	72	25	25	72%	79%	91%	72%	79%	91%
<b>TOTAL DEL GASTO DE LA UNIDAD</b>			\$ 7,828,443.18	\$ 6,183,006.71	<b>PROMEDIO POR UNIDAD</b>			<b>ES EFICIENCIA</b>			167%	79%	211%	

"Bajo protesta de decir verdad declaramos que los estados financieros y sus notas, son razonablemente correctos y son responsabilidad del emisor."

ING. JUAN FRANCISCO GIM NOGALES  
 PRESIDENTE MUNICIPAL

MTRA. JULIA PATRICIA HUERTA RIVERA  
 TESORERA MUNICIPAL

**INDICADORES DE RESULTADOS**  
**H. NOGALES, SONORA**  
**INDICADORES DE RESULTADOS**  
 Del 01 de enero al 30 de septiembre del 2024

UNIDAD RESPONSABLE:  
 NOMBRE: IMP

CLAVE	DESCRIPCION	PONDERACION (%)	GASTO		EVALUACION DE METAS				PORCENTAJE					
			PRESUPUESTO	DEVENGADO	ACUMULADO		PROGRAMADO			E1	E2	E3		
					PROGRAMADA	REAL	1er Trim.	2do Trim.	3er Trim.				4to Trim.	
6.2.4.2.1.1	Actualizar el programa pre-operativo contra inundaciones (Atlas de Riesgo por inundaciones de la cuenca arroyo los Nogales)	32.5%	\$ 1,530,602.25	\$ 1,112,423.96	2	1	1	-	1	-	-	50%	73%	69%
SN	Secuimiento de publicación del Atlas de Riesgos	10%	\$ 470,984.54	\$ 342,284.29	1	1	-	1	-	-	-	100%	73%	138%
SN	Actualizar el Programa de Desarrollo Urbano del Centro de Población de Nogales (PDU-CP)	37.5%	\$ 1,766,079.52	\$ 1,283,566.10	3	2	2	1	1	1	-	67%	73%	92%
6.2.4.2.5.2	Campaña de concientización de limpieza de causas y arroyos	7.5%	\$ 353,215.80	\$ 256,713.22	2	2	2	1	1	-	-	100%	73%	138%
SN	Estudio de la calidad del aire en Nogales	7.5%	\$ 353,215.80	\$ 256,713.22	2	2	2	1	1	-	-	100%	73%	138%
SN	Elaborar atlas vehiculares en localidades estratégicas de la ciudad de Nogales	5%	\$ 235,477.27	\$ 171,142.15	4	3	3	1	1	1	-	75%	73%	103%
<b>TOTAL DEL GASTO DE LA UNIDAD</b>			\$ 4,709,545.39	\$ 3,422,842.94	PROMEDIO POR UNIDAD						82%	73%	113%	

E1= EFICACIA E2= EFICIENCIA E3= EFICIENCIA  
 \*Bajo protesta de decir verdad declaramos que los estados financieros y sus notas, son razonablemente correctos y son responsabilidad del emisor.\*

ING. JUAN FRANCISCO GIM NOGALES  
 PRESIDENTE MUNICIPAL

MTRA. JULIA PATRICIA HUERTA RIVERA  
 TESORERA MUNICIPAL

UNIDAD RESPONSABLE:  
NOMBRE: PREPARATORIA MUNICIPAL

Hoja 24 de 26

**INDICADORES DE RESULTADOS**  
H. NOGALES, SONORA  
INDICADORES DE RESULTADOS  
Del 01 de enero al 30 de septiembre del 2024

CLAVE	DESCRIPCION	PONDERACION (%)	GASTO				EVALUACION DE METAS				PORCENTAJE					
			PRESUPUESTO	DEVENGADO	ACUMULADO		META		E1	E2	E3					
					PROGRAMADA	REAL	1er Trim.	2do Trim.				3er Trim.	4to Trim.			
6.2.1.2.1.1	Nuevas aulas educativas en los planteles de la Preparatoria Municipal.	13%	\$ 1,487,200.00	\$ 1,055,218.37	2	-	-	-	-	-	-	-	-	-	-	
6.2.1.2.1.2	Labores de equipamiento de aulas y salas de la Preparatoria Municipal	12%	\$ 228,800.00	\$ 162,341.29	400	88	-	2	-	-	-	-	-	71%	70%	
6.3.1.2.2.1	Incrementar la eficiencia terminal.	2%	\$ 572,000.00	\$ 405,853.22	5%	4%	408	242	1%	-	-	-	-	71%	144%	
6.3.1.2.2.2	Reducir el porcentaje de deserción.	0.9%	\$ 686,352.00	\$ 487,488.16	60	41	41	2%	1%	-	-	-	-	71%	113%	
6.3.1.2.2.3	Total de alumnos con beca de inscripción.	6%	\$ 228,800.00	\$ 162,341.29	16	16	16	-	20	1%	-	-	-	71%	80%	
6.3.1.2.2.4	Total de alumnos que se inscriben de nuevos alumnos.	2%	\$ 800,800.00	\$ 568,134.50	385	3	3	-	10	100%	-	-	-	71%	96%	
6.3.1.2.2.5	Total de alumnos que se inscriben de nuevos alumnos.	7%	\$ 1,029,600.00	\$ 730,535.79	5	3	3	1	2	100%	-	-	-	71%	141%	
6.3.1.2.2.6	Capacitación al personal docente o administrativo.	9%	\$ 1,029,600.00	\$ 730,535.79	5	3	3	128	128	100%	-	-	-	71%	144%	
6.3.1.2.2.7	Total de eventos festivos-deportivos-culturales-académicos realizados por la Preparatoria Municipal.	9%	\$ 1,029,600.00	\$ 730,535.79	5	3	3	5	5	100%	-	-	-	71%	89%	
6.3.1.2.2.8	Mejora y rehabilitación de biblioteca escolar	3%	\$ 343,200.00	\$ 243,511.93	20	31	31	5	5	155%	-	-	-	71%	218%	
6.3.1.2.2.9	Adecuación de espacio para el departamento de trabajo social.	2%	\$ 228,800.00	\$ 162,341.29	1	0	0	1	1	100%	-	-	-	71%	141%	
6.3.1.2.2.10	Mejora y reconstrucción de drenaje	3.50%	\$ 400,400.00	\$ 284,097.25	1	1	1	-	-	0%	-	-	-	71%	0%	
6.3.1.2.2.11	Mantener matrícula escolar	3%	\$ 343,200.00	\$ 243,511.93	2,500	1,985	1,985	833	833	100%	-	-	-	71%	141%	
6.3.1.2.2.12	Reuniones de academias	1.2%	\$ 137,280.00	\$ 97,404.77	6	4	4	2	2	73%	-	-	-	71%	112%	
6.3.1.2.2.13	Numero de convenios por hermanos	1%	\$ 114,400.00	\$ 81,170.64	140	91	91	46	46	67%	-	-	-	71%	94%	
6.3.1.2.2.14	Numero de descuentos por hermanos	1.07%	\$ 122,408.00	\$ 86,852.59	20	34	34	7	7	65%	-	-	-	71%	92%	
6.3.1.2.2.15	Numero de campañas de vacunación	1.30%	\$ 148,720.00	\$ 105,521.84	1	1	1	1	1	100%	-	-	-	71%	170%	
6.3.1.2.2.16	Numero de promociones de la salud	3%	\$ 343,200.00	\$ 243,511.93	3	2	2	2	2	67%	-	-	-	71%	94%	
6.3.1.2.2.17	Red de apoyo con seguridad pública	5%	\$ 572,000.00	\$ 405,853.22	6	6	6	2	2	100%	-	-	-	71%	141%	
6.3.1.2.2.18	Capacitación departamento prefectura v vigilancia	1%	\$ 114,400.00	\$ 81,170.64	2	2	2	1	1	100%	-	-	-	71%	141%	
6.3.1.2.2.19	Actualización de sistema SIGE	9%	\$ 1,029,600.00	\$ 730,535.79	2	2	2	1	1	100%	-	-	-	71%	141%	
<b>TOTAL DEL GASTO DE LA UNIDAD</b>			\$ 11,440,000.00	\$ 8,117,064.35	E2= ECONOMIA		E3= EFICIENCIA		PROMEDIO POR UNIDAD		88%	71%	126%			

"Bajo protesta de decir verdad declaramos que los estados financieros y sus notas, son razonablemente correctos y son responsabilidad del emisor."

ING. JUAN FRANCISCO GIM NOGALES  
PRESIDENTE MUNICIPAL

MTRA. JULIA PATRICIA HUERTA RIVERA  
TESORERA MUNICIPAL

**INDICADORES DE RESULTADOS**  
**H. NOGALES, SONORA**  
**INDICADORES DE RESULTADOS**  
 Del 01 de enero al 30 de septiembre del 2024

UNIDAD RESPONSABLE:  
 NOMBRE: CIMCOP

CLAVE	DESCRIPCION	PONDERACION (%)	GASTO		EVALUACION DE METAS				PORCENTAJE			
			PRESUPUESTO	DEVENGADO	ACUMULADO		META			E1	E2	E3
					PROGRAMADA	REAL	1er Trim.	2do Trim.	3er Trim.			
6.2.1.2.1.2	Obras de rehabilitación iniciadas en edificios escolares a través de Obra Pública Concertada.	64.71%	\$ 2,635,841.23	\$ 1,304,712.94	11	-	-	-	-	-	-	49%
6.2.1.2.2.17	Obras de rehabilitación iniciadas en mejoramiento de edificios públicos a través de Obra Pública Concertada.	23.53%	\$ 958,450.69	\$ 474,422.74	4	-	-	-	-	-	-	49%
6.2.4.2.3.2	Obras de rehabilitación iniciadas de alcantarillado a través de Obra Pública Concertada.	5.88%	\$ 239,510.84	\$ 118,555.28	1	-	-	-	-	-	-	49%
6.2.1.2.3	Obras de rehabilitación iniciadas en instalaciones Deportivas a través de Obra Pública Concertada.	5.88%	\$ 239,510.84	\$ 118,555.28	1	-	-	-	-	-	-	49%
<b>TOTAL DEL GASTO DE LA UNIDAD</b>			\$ 4,073,313.60	\$ 2,016,246.24	PROMEDIO POR UNIDAD			E3=EFICIENCIA			49%	

"Bajo protesta de decir verdad declaramos que los estados financieros y sus notas, son razonablemente correctos y son responsabilidad del emisor."

ING. JUAN FRANCISCO GIM NOGALES  
 PRESIDENTE MUNICIPAL

MTRA. JULIA PATRICIA HUERTA RIVERA  
 TESORERA MUNICIPAL

**INDICADORES DE RESULTADOS**  
**H. NOGALES, SONORA**  
**INDICADORES DE RESULTADOS**  
 Del 01 de enero al 30 de septiembre del 2024

UNIDAD RESPONSABLE: A0101  
 NOMBRE: OFICINA DE REGIDORES

Hoja 26 de 26

CLAVE	DESCRIPCION	PONDERACION (%)	GASTO		ACUMULADO				META				PORCENTAJE		
			PRESUPUESTO	DEVENGADO	PROGRAMADA	REAL	PROGRAMADO				E1	E2	E3		
							1er Trim.	2do. Trim.	3er. Trim.	4to. Trim.					
1	Atencion a reuniones de comision, solemnes, ordinarias y extraordinarias a la que son requeridos como miembros de Ayuntamiento.	83.64%	\$ 12,504,320.46	\$ 8,813,079.72	100%	50%	25%	25%	25%	25%	75%	70%	106%		
2	Desarrollo de actividades de caracter administrativo para la ejecucion de los acuerdos, dictámenes y acciones tendientes a la atencion ciudadana.	0.97%	\$ 145,016.63	\$ 102,206.12	100%	50%	25%	25%	25%	25%	75%	70%	106%		
3	Atender a la ciudadanía y otorgar apoyos a personas y familias en condicion vulnerables en el tema de subsistencia.	2.88%	\$ 400,864.50	\$ 282,368.45	500	61	125	125	125	125	25%	70%	35%		
4	Atencion a la ciudadanía y otorgar apoyos a personas en condicion vulnerable en el tema de salud.	2.01%	\$ 300,498.38	\$ 211,792.09	375	35	96	93	93	93	29%	70%	41%		
5	Atencion a personas y grupos de personas que requieren apoyo para la realizacion de actividades de caracter deportivo y cultural.	2.01%	\$ 300,498.38	\$ 211,792.09	375	35	96	93	93	93	22%	70%	31%		
6	Actividades de Gestion y de Representacion foraneas, en beneficio de la poblacion del Municipio de Nogales Sonora	2.72%	\$ 406,644.57	\$ 286,604.22	100%	50%	25%	25%	25%	25%	75%	70%	106%		
7	Visitas a Colonias y a centros de poblacion ubicados en las zonas rurales del Municipio	3.16%	\$ 472,425.31	\$ 332,866.67	100%	50%	25%	25%	25%	25%	75%	70%	106%		
8	Reuniones de Comisiones y Reuniones Solemnes, Ordinarias y Extraordinarias	0.41%	\$ 61,295.69	\$ 43,201.37	100%	50%	25%	25%	25%	25%	75%	70%	106%		
9	Acudir a actos civicos convocados por el Presidente Municipal	0.80%	\$ 119,601.34	\$ 84,295.36	100%	50%	25%	25%	25%	25%	75%	70%	106%		
10	Acompañar al Presidente Municipal a inauguraciones y entrega de obras de la administracion publica	1.60%	\$ 240,897.70	\$ 168,590.72	100%	50%	25%	25%	25%	25%	75%	70%	107%		
<b>TOTAL DEL GASTO DE LA UNIDAD</b>			\$ 14,950,167.93	\$ 10,656,919.80							60%	70%	85%		

\*Bajo protesta de decir verdad declaramos que los estados financieros y sus notas, son razonablemente correctos y son responsabilidad del emisor.\*

ING. JUAN FRANCISCO GIM NOGALES  
 PRESIDENTE MUNICIPAL

MITRA JULIA PATRICIA HUERTA RIVERA  
 TESORERA MUNICIPAL



NO. DE LA OBRA	NOMBRE Y UBICACIÓN LA (S) OBRA (S)	PTO. ANALITICO DE PROYECTOS	PRESUPUESTO MODIFICADO	DEVENGADO	POR DEVENGAR	AVANCE		METAS REALES		ORIGEN DE RECURSOS	MODALIDAD DE EJECUCION		
						% FISICO	% FINANCI.	FISICAS				POB. BENEF.	
								CANT.	U.MED			CANT.	U.MED
6000	INVERSION PUBLICA	247,642,147.21	300,039,002.57	152,052,089.82	147,986,912.75								
6100	OBRAS PUBLICAS DE DOMINIO PUBLICO	1,000,000.00	1,000,000.00	0.00	1,000,000.00								
61100	EDIFICACIÓN HABITACIONAL	1,000,000.00	1,000,000.00	0.00	1,000,000.00								
61102	CONSTRUCCIÓN Y AMPLIACIÓN	1,000,000.00	1,000,000.00	-	1,000,000.00								
61102-AV01F	Mejoramiento de Vivienda, techo firme, atención prioritaria personas vulnerables	1,000,000.00	1,000,000.00	-	1,000,000.00								
612	DIVISION DE TERRENOS Y CONSTRUCCION DE OBRAS DE URBANIZACION	1,000,000.00	1,000,000.00	-	1,000,000.00								
61203	REMODELACION Y REHABILITACION	13,244,336.15	20,314,634.25	8,192,746.20	12,121,888.05								
61203-CM01M	Rehabilitación de infraestructura deportiva: unidad deportiva Estrellas Nogalenses	1,696,926.58	0.00	0.00	0.00								
61203-CM01M-1	Rehabilitación de canchas de tenis en unidad deportiva estrellas nogalenses, colonia unidad deportiva		1,564,062.00	1,564,062.00	1,564,062.00								
61203-CM01M-3	Trabajos complementarios en canchas deportivas de basquetbol y futbol en colonias Heroes, Buenos Aires y Lomas de Anza, en el Municipio de Nogales Sonora.		1,352,055.37	1,352,055.36	1,352,055.36			3	3	personas	Cont. Adj. Dir.		
61203-CM02M	Banquetas, rampas y guarniciones en zonas escolares y varios puntos de la ciudad	3,200,000.00	0.00	0.00	0.00								
61203-CM02M-1	Construcción de rampas para acceso a personas con discapacidad en varios puntos de la ciudad de Nogales Sonora, del Municipio de Nogales Sonora.		357,439.06	357,439.06	357,439.06								
61203-CM03M	Ampliación Centro Comunitario La Mesa para espacio de usos múltiples	2,247,409.57	0.00	0.00	0.00								
61203-CM04M	Rehabilitación de baños e inst. eléctrica, centro comunitario El Yaqui, CTS Croc	1,000,000.00	0.00	0.00	0.00								
61203-CM05M	Rehabilitación de instalaciones Centro comunitario de Col. 5 de mayo	1,000,000.00	1.00	1.00	1.00			168.08	20	personas	Cont. Adj. Dir.		

ING. JUAN FRANCISCO GIM NOGALES  
PRESIDENTE MUNICIPAL  
FIRMA Y SELLO

MITRA JULIA PATRICIA HUIERTA RIVERA  
TESORERA  
FIRMA Y SELLO

ING. OTILIA VERENICE VERDUGO CASTRO  
DIRECTORA DE OBRAS PÚBLICAS  
FIRMA Y SELLO

Clave y Nombre de la Partida 8220-1803-6100-2  
DEPENDENCIA: DIRECCION DE INFRAESTRUCTURA URBANA Y OBRAS PUBLICAS

NOGALES, SONORA  
PROGRAMAS Y PROYECTOS DE INVERSION  
PERIODO DEL 01 DE ENERO AL 30 DE SEPTIEMBRE DE 2024

NOGALES, SONORA													
PROGRAMAS Y PROYECTOS DE INVERSION													
PERIODO DEL 01 DE ENERO AL 30 DE SEPTIEMBRE DE 2024													
DEPENDENCIA: DIRECCION DE INFRAESTRUCTURA URBANA Y OBRAS PUBLICAS													
NO. DE LA OBRA	NOMBRE Y UBICACION LA (S) OBRA (S)	PTO. ANALITICO DE PROYECTOS	IMPORTE			AVANCE		METAS REALES		ORIGEN DE RECURSOS	MODALIDAD DE EJECUCION		
			PRESUPUESTO MODIFICADO	DEVENGADO	POR DEVENGAR	% FISICO	% FINANC.	FISICAS CANT.	U.MED			POB. BENEF. CANT.	U.MED
61203-CM05M-1	Mejoramiento de construcción de centro comunitario Jardines de la montaña y construcción de muro de gaviones y cerco de rejacero, ubicado en calle lago espejo y lago triunfo, colonia Jardines de la montaña Rehabilitación fachadas Lopez Mateos en Palacio Municipal y trabajos en interior	1,000,000.00	1,158,110.73	1,158,110.73	0.00	100	100	160.26	m2	4000	personas	Municipal	Cont. Adj. Dir.
61203-CM06M	Construcción de baños nuevos y rehabilitación de baño existente en edificio de sindicatura	0.00	0.00	0.00	0.00	100	100	11	PZA.	35	personas	Municipal	Cont. Adj. Dir.
61203-OP01M	Cercado de protección para parques y áreas de equipamiento en varios puntos de la ciudad	900,000.00	38,619.47	38,619.47	38,619.47	100	100	0.00					
61203-OP02M	Trabajos de rehabilitación panteones municipales de agua zarca y jardín del edén	2,000,000.00	0.00	0.00	0.00	100	100	0.00					
61203-OP02M-1	Construcción de plataformas en panteon Jardines del Edén sección poniente, fraccionamiento la mes	1,989,509.10	1,989,509.10	1,989,509.10	0.00	100	100	21	m³	264780	personas	Municipal	Admón. Dir.
61203-OP04M	Rehabilitación y construcción de guarimiones, banquetas, rampas y tubos de protección en diferentes puntos de la ciudad	-	95,680.22	95,680.22	0.00	100	100	21	m³	264780	personas	Municipal	Admón. Dir.
61203-OP06M	Rehabilitación de muro de contención, banqueta y cerco en parque ubicado en circuito Terra y Cerrada Montecarlo, Fracc. Mediterraneo y rehabilitación de banquetas en av. De los Maestros, colonia las Praderas, en la ciudad de Nogales, Sonora, del Municipio de Nogales Sonora.	965,995.48	826,654.95	138,740.53	91	91	161.37	m2	750	personas	personas	Municipal	Cont. Adj. Dir.
61203-CM07M	Rehabilitación de canchas deportivas de basquetbol en colonias Heroes, Buenos Aires y Lomas de Anza, en el Municipio de Nogales, Sonora.	975,747.32	975,747.32	0.00	0.00	100	100	3	m³	150	personas	fopin	Cont. Adj. Dir.
61203-CM08M	Renovación de canchas deportivas de basquetbol en colonias Prima II, del Rosario y fraccionamiento los Angeles, en el Municipio de Nogales, Sonora.	1,012,931.74	1,012,931.74	0.00	0.00	100	100	3	m³	150	personas	fopin	Cont. Adj. Dir.

ING. JUAN FRANCISCO GIM NOGALES  
PRESIDENTE MUNICIPAL  
FIRMA Y SELLO

MTRA. JULIA PATRICIA HUERTA RIVERA  
TESORERA  
FIRMA Y SELLO

ING. OTILIA VERENICE VERDUGO CASTRO  
DIRECTORA DE OBRAS PÚBLICAS  
FIRMA Y SELLO

NOGALES, SONORA

PROGRAMAS Y PROYECTOS DE INVERSION

PERIODO DEL 01 DE ENERO AL 30 DE SEPTIEMBRE DE 2024

Clave y Nombre de la Partida 8220-1803-6100-2

DEPENDENCIA: DIRECCION DE INFRAESTRUCTURA URBANA Y OBRAS PUBLICAS

NO. DE LA OBRA	NOMBRE Y UBICACIÓN LA (S) OBRA (S)	PTO. ANALITICO DE PROYECTOS	IMPORTE		AVANCE		METAS REALES				ORIGEN DE RECURSOS	MODALIDAD DE EJECUCIÓN	
			PRESUPUESTO MODIFICADO	DEVENGADO	POR DEVENGAR	% FISICO	% FINANCI.	FISICAS		POB. BENEF.			
								CANT.	U.MED	CANT.			U.MED
61203-CM09M	Rehabilitación de canchas deportivas de basquetbol y futbol en colonia Del Valle, y rehabilitación de canchas deportivas de basquetbol en colonias CTS-CROC y las Haciendas, en el Municipio de Nogales Sonora.	1,011,320.94	1,011,320.94	0.00	100	100	115.97	m2	200	personas	Municipal	Cont. Lic. SImp.	
61203-CM11M	Ampliación de albergue para menores, niños abandonados DIF. En la ciudad de Nogales Sonora, del Municipio de Nogales Sonora.	1,625,515.81	1,012,716.51	612,799.30	82	82							
61203-CM12M	Ampliación centro comunitario la mesa para espacio de usos múltiples, fraccionamiento la mesa	2,120,391.65											
61203-CM13M	Rehabilitación de cancha de futbol rapido en parque las haciendas	1,355,337.61											
61207	Sub-total ESTUDIOS Y PROYECTOS	13,044,336.15	8,160,163.46	7,819,460.67									
61207-PRO1M	Dictamen Estructural de Edificios municipales y/o requerimientos para mantenimiento	200,000.00	0.01										
61207-PRO2M	Estudio de mecanica de suelos en cancha deportiva en colonia Nuevo Nogales, del Municipio de Nogales Sonora.	200,000.00	32,582.75	32,582.74	0.01	0.01	1	estudio	150	personas	Municipal	Cont. Adj. Dir.	
61211	Sub-total INFRAESTRUCTURA Y EQUIPAMIENTO URBANO	0.00	4,302,427.37	4,302,427.37									
613	Sub-total CONSTRUCCION DE OBRAS PARA EL ABASTECIMIENTO DE AGUA, PETROLEO, GAS, ELECTRICIDAD Y TELECOMUNICACION	3,000,000.00	1,934,842.02	1,667,482.38									
61301	REHABILITACION Y SISTEMAS DE ABASTECIMIENTO												
61301-AP03F	Rehabilitación de línea de agua potable en calle Paseo Primoroso, Colonia Chula Vista, en la Ciudad de Nogales Sonora, del Municipio de Nogales, Sonora.	602,324.40	178,819.63	423,504.77	30	30	140.61	ml	250	personas	Municipal	Cont. Adj. Dir.	
	Sub-total	0.00	602,324.40	423,504.77									

ING. JUAN FRANCISCO GIM NOGALES  
PRESIDENTE MUNICIPAL  
FIRMA Y SELLO

MTRA. JULIA PATRICIA HUERTA RIVERA  
TESORERA  
FIRMA Y SELLO

ING. OTILIA VERENICE VERDUGO CASTRO  
DIRECTORA DE OBRAS PÚBLICAS  
FIRMA Y SELLO

NOGALES, SONORA

PROGRAMAS Y PROYECTOS DE INVERSION

PERIODO DEL 01 DE ENERO AL 30 DE SEPTIEMBRE DE 2024

Clave y Nombre de la Partida 8220-4803-6100-2

DEPENDENCIA: DIRECCION DE INFRAESTRUCTURA URBANA Y OBRAS PUBLICAS

NO. DE LA OBRA	NOMBRE Y UBICACION LA (S) OBRA (S)	PTO. ANALITICO DE PROYECTOS	IMPORTE		POR DEVENGAR	AVANCE		METAS REALES				ORIGEN DE RECURSOS	MODALIDAD DE EJECUCION
			PRESUPUESTO MODIFICADO	DEVENGADO		% FISICO	% FINANC.	FISICAS		POB. BENEF.			
								CANT.	U.MED	CANT.	U.MED		
61308	Construcción de sistemas de abastecimiento de agua para uso agrícola	3,000,000.00	3,000,000.00	1,756,022.39	68	68	1	PZA.	264782	personas	Municipal	Cont. Lic. SImp.	
61308-AR01M	Construcción, adquisición de equipo y operación de una planta tratadora aguas residuales con capacidad de 45m3/día	3,000,000.00	3,000,000.00	1,756,022.39	68	68	1	PZA.	264782	personas	Municipal	Cont. Lic. SImp.	
614	Sub-total												
61401	DIVISION DE TERRENOS Y CONSTRUCCION DE OBRAS DE URBANIZACION	57,942,539.87	63,605,013.78	34,129,346.06									
61401-ES01M	CONSTRUCCION Escalinata Calle Hierbamora a Nueva Zambia, andador H Mora col Nuevo Nogales	833,680.12	12,045.80	12,045.80									
61401-ES01M-1	Construcción de escalinata en Andador Hierbamora (entre Hierbamora y nueva Zelanda), colonia Terrazas, en el municipio de Nogales Sonora.												
61401-ES02M	Construcción de escalinata en calle 1 de diciembre (entre Independencia y 12 de Diciembre ), colonia del Rosario, en el Municipio de Nogales Sonora.	\$ 834,481.70	834,481.70	816,527.65	100	100	69.38	m²	20	personas	Municipal	Cont. Adj. Dir.	
61401-ES03M	Escalinata y cuneta pluvial Lago Michigan entre J M Rangel y Lago Atabasca	\$ 462,282.54	\$ 0.01	0.01	100	100	55.8	m²	30	personas	Municipal	Cont. Adj. Dir.	
61401-ES04F	Escalinata Refinadora Atzacpozalco, Col. Altamira	\$ 614,236.38	\$ 614,236.38	614,236.38									
61401-ES05F	Escalinata Della Ley de Xebille, entre Guamuchil y Guasave	\$ 743,319.19	\$ 743,319.19	743,319.19									
61401-ES06M	Construcción de Escalinata Sierra San Isidro, entre Durango y San Isidro, Col. San Isidro	\$ 1,375,954.80	\$ 1,375,954.80	1,146,564.12	83	83	91.72	m2	25	personas	Municipal	Cont. Lic. SImp.	
61401-ES07M	Construcción de escalinata en calle Mariano Jimenez (entre Lopez Rayon y Mariano Jimenez), colonia Centro, EN EL Municipio de Nogales Sonora.	\$ 686,648.84	\$ 686,648.84	647,991.44	100	100	46.06	ml	20	personas	Municipal	Cont. Adj. Dir.	
61401-ES08F	Andador de concreto y puente metálico, Calle Escudrón 201, Colonia Municipal	\$ 1,198,149.22	\$ 48,103.40	48,103.40									
61401-ES08F-1	Construcción de puente metálico y rampa de concreto en calle Escudrón 201 (entre Montañón y Callejón ), colonia Municipal, en el Municipio de Nogales Sonora.												
			\$ 1,150,045.82	1,023,036.41	100	100	54.33	m²	160	personas	FAISMUN	Cont. Adj. Dir.	

ING. JUAN FRANCISCO GIM NOGALES  
PRESIDENTE MUNICIPAL  
FIRMA Y SELLO

MTRA. JULIA PATRICIA HUERTA RIVERA  
TESORERA  
FIRMA Y SELLO

ING. OTILIA VERENICE VERDUGO CASTRO  
DIRECTORA DE OBRAS PÚBLICAS  
FIRMA Y SELLO

ISAF-07e37a64-af76-7dd9-367c-e78b25138d81  
10/15/2024 1:24:25 PM

NOGALES, SONORA

PROGRAMAS Y PROYECTOS DE INVERSION

PERIODO DEL 01 DE ENERO AL 30 DE SEPTIEMBRE DE 2024

Clave y Nombre de la Partida 8220-1803-6100-2

DEPENDENCIA: DIRECCION DE INFRAESTRUCTURA URBANA Y OBRAS PUBLICAS

NO. DE LA OBRA	NOMBRE Y UBICACION LA (S) OBRA (S)	IMPORTE			AVANCE		METAS REALES				ORIGEN DE RECURSOS	MODALIDAD DE EJECUCION
		PTO. ANALITICO DE PROYECTOS	PRESUPUESTO MODIFICADO	DEVENGADO	POR DEVENGAR	% FISICO	% FINANC.	FISICAS CANT.	U.MED	POB. BENEF. CANT.		
61401-ES09F-1	Escalinata Rio papaloapan (entre callejon Aguirre y calle Embarcadero), colonia Escalinata Rio Fuerte	\$ 1,535,480.35	\$ 88,223.94	\$ 1,312,365.25	\$ 88,223.94	91	91	160.16	m²	60	personas	Cont. Lic. Simp.
61401-ES10F	Escalinata Rio Fuerte	\$ 1,820,571.94	\$ 39,712.58	\$ 1,655,661.66	\$ 39,712.58	93	93	73.5	m²	95	personas	Cont. Lic. Simp.
61401-ES10F-1	Escalinata Doctor Jesus Martinez Ochoa 142 cets entre rio bravo y rio fuerte, colonia heroes	\$ 1,436,387.95	\$ 1,140,684.97	\$ 799,038.32	\$ 1,140,684.97	80	80	81.56	M	264,782	personas	Cont. Adj. Dir.
61401-ES12M	Construccion de Saladero Municipal, colonia el Rastro en la ciudad de Nogales, el Municipio de Nogales, Sonora.	\$	\$ 895,620.58	\$ 623,270.00	\$ 272,350.58	30	30	130.24	m3	50	personas	Cont. Adj. Dir.
61401-OP07M	Circumvalacion heroes (cadenamiento 0+186.29 A 0+220.00), colonia Heroes, en el Municipio de	\$	\$ 892,211.44	\$ 282,664.28	\$ 609,547.16	80	80	81.56	M	264,782	personas	Cont. Adj. Dir.
61401-OP08F	Construccion de puente metalico y rampa de concreto en calle Jesus Martinez entre 1 de mayo y 15 de mayo, cololina del Rosario, del Municipio de	\$	\$ 1,238,433.01	\$ 832,815.13	\$ 609,547.16	80	80	81.56	M	264,782	personas	Cont. Adj. Dir.
61408	Sub-total	11,541,199.03	14,608,510.87	8,329,815.13	6,278,695.74							
61408-AP01F	INFRAESTRUCTURA Y EQUIPAMIENTO EN MATERIA DE AGUA POTABLE	2,000,000.00	0.00		0.00							
61408-AP01F-1	Rehabilitación e introducción de Red de Agua potable en varios puntos de la ciudad	3,841,729.47	3,841,729.47	403,534.69	2,062,721.69	16	16	644.46	ml	315	personas	Cont. Lic. Simp.
61408-AP02M	Red de agua potable en calle Orizaba, colonia 5 de Mayo, en la ciudad de Nogales Sonora, del Municipio de			70,259.81	558,185.61	12	12	230	ml	20	personas	Cont. Adj. Dir.
61408-AP04F	Construcción y Rehabilitación de pozos de extracción de agua para uso potable				3,841,729.47							
61408-AP05F	Red de agua potable en calle Paseo Loma Bonita, Colonia Chula Vista, en la ciudad de Nogales Sonora, del Municipio de Nogales Sonora.				821,080.07							
	Sub-total	5,841,729.47	7,757,511.34	473,794.50	7,283,716.84							

ING. JUAN FRANCISCO GIM NOGALES  
PRESIDENTE MUNICIPAL  
FIRMA Y SELLO

MTRA. JULIA PATRICIA HUERTA RIVERA  
TESORERA  
FIRMA Y SELLO

ING. OTILIA VERENICE VERDUGO CASTRO  
DIRECTORA DE OBRAS PÚBLICAS  
FIRMA Y SELLO

NOGALES, SONORA												
PROGRAMAS Y PROYECTOS DE INVERSION												
PERIODO DEL 01 DE ENERO AL 30 DE SEPTIEMBRE DE 2024												
DEPENDENCIA: DIRECCION DE INFRAESTRUCTURA URBANA Y OBRAS PUBLICAS												
NO. DE LA OBRA	NOMBRE Y UBICACION LA (S) OBRA (S)	PTO. ANALITICO DE PROYECTOS	IMPORTE		POR DEVENGAR	AVANCE		METAS REALES		ORIGEN DE RECURSOS	MODALIDAD DE EJECUCION	
			PRESUPUESTO MODIFICADO	DEVENGADO		% FISICO	% FINANCI.	FISICAS CANT.	U.MED			POB. BENEF. CANT.
61409	INFRAESTRUCTURA Y EQUIPAMIENTO EN MATERIA DE ALCANTARILLADO											
61409-AL01F	Rehabilitación e introducción de red de drenaje sanitario en varios puntos de la ciudad Construcción de drenaje pluvial a través de sistema de conducto pluvial en Prol. Av. Alvaro Obregón, Blvd. El Raquet descarga a alcantarilla Ffoc km 8+160 Arroyo Los Nogales, en el Municipio de Nogales, Sonora	2,000,000.00	1,178,919.93	1,178,919.93	-	100	100	50.6	M	264782	personas	Cont. Adj. Dir.
61409-AL02M	Red de drenaje en calle Paseo Loma Bonita, Colonia Chula Vista en la Ciudad de Nogales sonora, del Municipio de Nogales Sonora	2,000,000.00	2,795,182.12	2,795,182.12	-	100	100	230	ml	20	personas	Cont. Adj. Dir.
61410	Sub-total	2,754,858.94	4,894,650.39	3,715,730.46	1,178,919.93							
61410-EL01F	ELECTRIFICACION URBANA Electrificación en varios puntos de la Ciudad	2,754,858.94	1,548,471.45	1,548,471.45								
61410-EL02F	Electrificación en calle lago de texcoco, entre calle Lago Titicaca y Lago de Texcoco final, colonia Buenos Aires y calle De Las Peñas entre calle Benjabin Hill y Del Encino, colonia Pueblo Nuevo, de la ciudad de Nogales Sonora, del Municipio de Nogales Sonora.		354,651.16	354,651.16	0	100	100	98	ml	70	personas	Cont. Adj. Dir.
61410-EL03F	Construcción de red de electrificación en calle arroyo buenos aires, entre calle buenos aires y lago nainari, colonia buenos aires y rehabilitación de instalaciones eléctricas del alberque de migrantes en calle arroyo buenos aires, colonia buenos aires		851,736.33	851,736.33								
	Sub-total	2,754,858.94	2,754,858.94	354,651.16	2,400,207.78							

ING. JUAN FRANCISCO GIM NOGALES  
PRESIDENTE MUNICIPAL  
FIRMA Y SELLO

MTRA. JULIA PATRICIA HUERTA RIVERA  
TESORERA  
FIRMA Y SELLO

ING. OTILIA VERENICE VERDUGO CASTRO  
DIRECTORA DE OBRAS PÚBLICAS  
FIRMA Y SELLO

NOGALES, SONORA												
PROGRAMAS Y PROYECTOS DE INVERSION												
PERIODO DEL 01 DE ENERO AL 30 DE SEPTIEMBRE DE 2024												
DEPENDENCIA: DIRECCION DE INFRAESTRUCTURA URBANA Y OBRAS PUBLICAS												
NO. DE LA OBRA	NOMBRE Y UBICACION LA (S) OBRA (S)	IMPORTE			AVANCE		METAS REALES		ORIGEN DE RECURSOS		MODALIDAD DE EJECUCION	
		PTO. ANALITICO DE PROYECTOS	PRESUPUESTO MODIFICADO	DEVENGADO	POR DEVENGAR	% FISICO	% FINANC.	FISICAS CANT.	U.MED	POB. BENEF. CANT.		U.MED
61416	CECOP											
61416-ED01M	Construcción de oficina y centro de reuniones en iglesia de Dios en México A.R. centro vino y aceite	60,329.00	60,329.00		60,329.00							
61416-ED02M	Aplicación de pintura en aulas en la escuela primaria Gustavo Lamas ( clave escolar 26FUJ0054S)	34,334.33	34,334.33		34,334.33							
61416-ID03M	Remodelación de campo de beisbol en poblado de Mascareñas	97,500.00	97,500.00		97,500.00							
61416-ID03M-1	Remodelación de campo deportivo en Mascareñas, ubicado en calle Lazaro cardenas y calle Nuevo Leon			173,998.03	173,998.03		100	285	m²	5000	personas	Cont. Adj. Dir.
61416-ED04M	Campanario en iglesia San Juan Diego	51,848.77	51,848.77		51,848.77							
61416-ED04M-1	Construcción de campanario en Capellania San Juan Diego en calle de la Aurora, colonia Puesta del sol.			51,848.77	51,848.77		100	16	m²	300	personas	Cont. Adj. Dir.
61416-ED05M	Construcción de área verde en escuela primaria Enrique Quijada (clave escolar 26EPR079Q)	51,884.28	51,884.28		51,884.28							
61416-ED06M	Construcción de banda perimetral en concilio nacional de las asambleas de Dios	37,500.00	37,500.00		37,500.00							
61416-ED07M	Construcción de muro de contención (tercera etapa), en centro juvenil Don Bosco	33,000.00	33,000.00		33,000.00							
61416-ED08M	Construcción de bodega y baños en el Jardín de niños Nicolás Bravo (clave escolar 26DJN0204)	43,500.00	43,500.00		43,500.00							
61416-ED09M	Construcción de área de comedor en la escuela primaria primero de junio ( clave escolar 26DPR1273B)	94,500.00	94,500.00		94,500.00							
61416-ED10M	Construcción de salón multiusos en area de ampliación en dirección de Imfoculta	90,000.00	90,000.00		90,000.00							
61416-ID11M	Construcción de campo de fútbol rápido unidad deportiva estrellas nogalenses	61,500.00	61,500.00		61,500.00							

ING. JUAN FRANCISCO GIM NOGALES  
PRESIDENTE MUNICIPAL  
FIRMA Y SELLO

MTRA. JULIA PATRICIA HUERTA RIVERA  
TESORERA  
FIRMA Y SELLO

ING. OTILIA VERENICE VERDUGO CASTRO  
DIRECTORA DE OBRAS PÚBLICAS  
FIRMA Y SELLO

NOGALES, SONORA

PROGRAMAS Y PROYECTOS DE INVERSION

PERIODO DEL 01 DE ENERO AL 30 DE JUNIO DE 2024

Clave y Nombre de la Partida 8220-1803-6100-2

DEPENDENCIA: DIRECCION DE INFRAESTRUCTURA URBANA Y OBRAS PUBLICAS

NO. DE LA OBRA	NOMBRE Y UBICACION LA (S) OBRA (S)	PTO. ANALITICO DE PROYECTOS	PRESUPUESTO MODIFICADO	DEVENGADO	POR DEVENGAR	AVANCE		METAS REALES				ORIGEN DE RECURSOS	MODALIDAD DE EJECUCION
						% FISICO	% FINANC.	FISICAS CANT.	U.MED	POB. BENEF. CANT.	U.MED		
61416-IE12M	Construcción de gradas, banquetas, colocación de malla ciclónica en escuela secundaria general #3 prof. Humberto Campos Varela (clave escolar 26DS0045U)	74,250.00	74,250.00		74,250.00								
61416-AL02M	Obra de infraestructura (introducción de red de drenaje)	51,363.59	51,363.59		51,363.59								
61416-IE13M	Construcción de muro perimetral en la escuela secundaria general # 2 (clave escolar 26des0022)	52,500.00	52,500.00		52,500.00								
61416-ED14M	Habilitación de cerco perimetral en casa hogar nuestros pequeños hermanos Cristo Rey L.A.P	52,500.00	52,500.00		52,500.00								
61416-IE15M	Construcción de tejaban en escuela primaria Prof. Jesús Manuel Mendivil Robles (clave escolar 26dpr152p)	61,500.00	61,500.00		61,500.00								
61416-IE16M	Construcción de tejaban en el Jardín de niños Luis Basurto Guzmán	67,500.00	67,500.00		67,500.00								
61416-IE17M	Construcción de tejaban en escuela primaria Venustiano Carranza (cibuta)	46,500.00	46,500.00		46,500.00								
61416-IE18M	Construcción de tejaban en secundaria estatal número 9 Prof. Edelberto Padilla Saramaniego (clave escolar 26est0009g)	46,500.00	46,500.00		46,500.00								
61416-AL03M	Línea de alcantarillado de las aguas federales	51,600.00	51,600.00		51,600.00								
61416-IE19M	Construcción de tejaban (1ra. Etapa) en escuela primaria General Vicente Guerrero	45,000.00	45,000.00		45,000.00								
61416-IE20M	Construcción de tejaban (1ra etapa) en el CECTTES 1	52,500.00	52,500.00		52,500.00								
61416-IE21M	Remodelación de supervisión de la Esc. Primaria Ignacio W. Covarrubias	45,000.00	45,000.00		45,000.00								
61416-IE22M	Construcción de tejaban (1ra. Etapa ) en area cívica en escuela primaria María de los Angeles Quiñonez (clave cct26epr0380c)	45,000.00	45,000.00		45,000.00								
	Sub-total	1,347,609.97	1,347,609.97	225,846.80	1,121,763.17								

ING. JUAN FRANCISCO GIM NOGALES  
PRESIDENTE MUNICIPAL  
FIRMA Y SELLO

MTRA. JULIA PATRICIA HUERTA RIVERA  
TESORERA  
FIRMA Y SELLO

ING. OTILIA VERENICE VERDUGO CASTRO  
DIRECTORA DE OBRAS PÚBLICAS  
FIRMA Y SELLO



NOGALES, SONORA													
PROGRAMAS Y PROYECTOS DE INVERSION													
PERIODO DEL 01 DE ENERO AL 30 DE SEPTIEMBRE DE 2024													
NO. DE LA OBRA	NOMBRE Y UBICACIÓN LA (S) OBRA (S)	PTO. ANALITICO DE PROYECTOS	IMPORTE		POR DEVENGAR	AVANCE		METAS REALES			ORIGEN DE RECURSOS	MODALIDAD DE EJECUCION	
			PRESUPUESTO MODIFICADO	DEVENGADO		% FISICO	% FINANCI.	FISICAS CANT.	U.MED	POB. BENEF. CANT.			U.MED
61418-BA01M	CONSTRUCCION Y REHABILITACION DE CALLES Rehabilitación con riego de impregnación y/o otros metodos de mantenimiento de carpeta asfáltica, en varios puntos de la ciudad	3,000,000.00	1,000,753.99	999,180.08	1,000,753.99	100	100	1279	m²	264782	personas	Municipal	Cont. Adj. Dir.
61418-BA01M-1	Trabajos de rehabilitación de calles, con bacheo preventivo y correctivo con asfalto modificado con polímeros en frío y fabricación en caliente en planta, disponibilidad inmediata, con diversas cuadrillas, en turnos diurno y nocturno en distintos puntos de la ciudad de Nogales Sonora, primera etapa, en el Municipio de Nogales Sonora.	1,000,000.00	774,574.92	774,574.92	225,425.08	100	100	24	m²	264782	personas	Municipal	Admón. Dir.
61418-BA02M	Rehabilitación con concreto hidráulico en diversos puntos de la ciudad Trabajos de rehabilitación de calles, con bacheo preventivo y correctivo con asfalto modificado con polímeros en frío y fabricación en caliente en planta, disponibilidad inmediata, ejecución anual, con diversas cuadrillas, en turnos diurno y nocturnos en distintos puntos de la ciudad de Nogales Sonora.	700,000.00	13,341,355.02	11,752,425.74	1,588,929.28	55	55	15582.48	m2	264782	personas	Municipal	Cont. Lic. Pub.
61418-BA03M	Rehabilitación con emulsión en diversos puntos de la ciudad (jetpatcher)	15,000,000.00	1,658,644.98	1,658,644.98	1,128,210.02	30	30	30	m3	264782.044	personas	Municipal	Admón. Dir.
61418-BA03M-1	Sello lavado, rehabilitación con emulsión diversos puntos de la ciudad (jetpatcher)	15,000,000.00	1,658,644.98	1,658,644.98	1,128,210.02	30	30	30	m3	264782.044	personas	Municipal	Admón. Dir.
61418-BA04M	Bacheo permanente en varios puntos de la ciudad, con asfalto modificado	1,500,000.00	371,789.98	371,789.98	1,128,210.02	20	20	30	m3	264782	personas	Municipal	Admón. Dir.
61418-BA05M	Bacheo con asfalto en diversos cuadrantes de la ciudad	1,500,000.00	371,789.98	371,789.98	1,128,210.02	20	20	30	m3	264782	personas	Municipal	Admón. Dir.
61418-BA03M	Bacheo puntual con concreto hidráulico en varios puntos de la ciudad	1,500,000.00	371,789.98	371,789.98	1,128,210.02	20	20	30	m3	264782	personas	Municipal	Admón. Dir.

ING. JUAN FRANCISCO GIM NOGALES  
PRESIDENTE MUNICIPAL  
FIRMA Y SELLO

MTRA. JULIA PATRICIA HUERTA RIVERA  
TESORERA  
FIRMA Y SELLO

ING. OTILIA VERENICE VERDUGO CASTRO  
DIRECTORA DE OBRAS PÚBLICAS  
FIRMA Y SELLO

**NOGALES, SONORA**  
**PROGRAMAS Y PROYECTOS DE INVERSION**  
**PERIODO DEL 01 DE ENERO AL 30 DE SEPTIEMBRE DE 2024**

Clave y Nombre de la Partida 8220-1803-6100-2

DEPENDENCIA: DIRECCION DE INFRAESTRUCTURA URBANA Y OBRAS PUBLICAS

NO. DE LA OBRA	NOMBRE Y UBICACION LA (S) OBRA (S)	PTO. ANALITICO DE PROYECTOS	IMPORTE		POR DEVENGAR	AVANCE		METAS REALES				ORIGEN DE RECURSOS	MODALIDAD DE EJECUCION
			PRESUPUESTO MODIFICADO	DEVENGADO		% FISICO	% FINANCI.	FISICAS	POB. BENEF.	U. MED	U. MED		
						CANT.	CANT.	CANT.	CANT.	CANT.			
61418-BA06M	Reparación de baches ocasionados por fugas en tomas domiciliarias, descargas domiciliarias y líneas de infraestructura, en varios puntos de la ciudad de Nogales, del Municipio de Nogales Sonora.		1,205,724.30	1,205,724.30	-	100	100	275	m3	264782	personas	Municipal	Cont. Adj. Dir.
61418-BA07M	Reparación de baches ocasionados por fugas en tomas domiciliarias, descargas domiciliarias y líneas de infraestructura, segunda etapa, en varios puntos de la ciudad de Nogales, del Municipio de Nogales Sonora.		1,205,724.30	1,205,724.30	-	100	100	275	m3	264782	personas	Municipal	Cont. Adj. Dir.
61418-BA08M	Reparación de baches ocasionados por fugas en tomas domiciliarias, descargas domiciliarias y líneas de infraestructura, tercera etapa, en varios puntos de la ciudad de Nogales, del Municipio de Nogales, Sonora		1,205,724.30	1,205,724.30	-	100	100	275	m3	264782	personas	Municipal	Cont. Adj. Dir.
61418-BA09M	Reparación de baches ocasionados por fugas en tomas domiciliarias, descargas domiciliarias y líneas de infraestructura, cuarta etapa, en varios puntos de la ciudad de Nogales, del Municipio de Nogales Sonora.		1,205,724.30	1,205,724.30	-	100	100	275	m3	264782	personas	Municipal	Cont. Adj. Dir.
61418-IC01M	Habilitación de ciclovia, en Calle Alejandra entre periférico Luis Donaldo Colosio y Prolongación Obregón	2,000,000.00	-	-	-	-	-	-	-	-	-	-	-
61418-IC02M	Adaptación de ciclovia en avenida Hidalgo, colonia el dorado		1,185,558.47	1,185,558.47	1,185,558.47	100	100	275	m2	264782	personas	Municipal	Cont. Adj. Dir.
61421	<b>EQUIPAMIENTO URBANO</b>		26,208,389.74	18,933,751.12	18,933,751.12	100	100	275	m2	264782	personas	Municipal	Cont. Adj. Dir.
61421-TP01M	Dignificación de 10 paraderos de pasajeros del transporte público	800,000.00	500,000.00	500,000.00	500,000.00	100	100	4	cruceros	3140	personas	Municipal	Cont. Lic. Pub.
SE01M	Semaforización Cruceiro Plutarco Elias Calle s y Jesus Siqueiros	4,014,606.52	69,102.98	69,102.98	69,102.98	100	100	4	cruceros	3140	personas	Municipal	Cont. Lic. Pub.
SE02M	Semaforización Cruceiro Pírgos, palo verde y calle 5 de febrero	5,642,541.94	-	-	-	100	100	4	cruceros	3140	personas	Municipal	Cont. Lic. Pub.
61421-SE02M-1	Modernización de intersecciones (semaforización) de cruceros en calles 5 de Febrero y calle Pírgos, en la ciudad de Nogales Sonora, del Municipio de Nogales Sonora.		5,464,377.55	2,095,756.89	3,368,620.66	50	50	4	cruceros	3140	personas	Municipal	Cont. Lic. Pub.
61421-PRO1F	Prodim	500,000.00	1.00	1.00	1.00	100	100	4	cruceros	3140	personas	Municipal	Cont. Lic. Pub.
61421-INO1F	Indirectos Fais	300,000.00	1.00	1.00	1.00	100	100	4	cruceros	3140	personas	Municipal	Cont. Lic. Pub.
	<b>Sub-total</b>	<b>11,257,148.46</b>	<b>6,033,482.53</b>	<b>2,095,756.89</b>	<b>3,937,725.64</b>								

ING. JUAN FRANCISCO GIM NOGALES

PRESIDENTE MUNICIPAL  
 FIRMA Y SELLO

MTRA. JULIA PATRICIA HUERTA RIVERA

TESORERA  
 FIRMA Y SELLO

ING. OTILIA VERENICE VERDUGO CASTRO

DIRECTORA DE OBRAS PÚBLICAS  
 FIRMA Y SELLO

Clave y Nombre de la Partida 8220-1803-6100-2

DEPENDENCIA: DIRECCION DE INFRAESTRUCTURA URBANA Y OBRAS PÚBLICAS

NOGALES, SONORA

PROGRAMAS Y PROYECTOS DE INVERSION

PERIODO DEL 01 DE ENERO AL 30 DE SEPTIEMBRE DE 2024

NO. DE LA OBRA	NOMBRE Y UBICACIÓN LA (S) OBRA (S)	PTO. ANALITICO DE PROYECTOS	IMPORTE		AVANCE		METAS REALES				ORIGEN DE RECURSOS	MODALIDAD DE EJECUCION	
			PRESUPUESTO MODIFICADO	DEVENGADO	POR DEVENGAR	% FISICO	% FINANCI.	FISICAS		POB. BENEF.			
								CANT.	U.MED	CANT.			U.MED
615	CONSTRUCCION DE VIAS DE COMUNICACIÓN	172,455,271.19	207,137,195.80	103,732,950.73	103,404,245.07								
61501	RECONSTRUCCION	1,745,141.06	395,566.44		1,745,141.06								
61501-OP03M	Obras de protección y/o rehabilitación por daños derivados de contingencias naturales	1,745,141.06	395,566.44										
61503	Sub-total												
61503-PA01M	CONSTRUCCION	9,710,004.00	0		0								
	Pavimentación con concreto hidráulico de la Av. Hidaigo Tramo III, Col. El Dorado.												
	Pavimentación de concreto hidráulico de avenida Hidaigo (Tramo III, colonia el Dorado ), calles Maccyahuis y Mescaleros (entre calle Abraham Zaled y calle Maccyahuis, colonia Luis Donald Colosio) y Andador D (entre Andador E y Omega, Colonia Margarita Maza de Juarez), en la ciudad de Nogales Sonora, del Municipio de Nogales Sonora												
61503-PA01M-1			16,574,009.61	15,511,072.38	1,062,937.23	40	40	5496.7	m²	240	personas	Municipal	Cont. Lic. Pub.
61503-PA02F	Pavimentación de concreto hidráulico de calle Justo Benitez (entre calle Hector Mayer y calle Heroes de Sonora), colonia CTS-CROC, en la ciudad de Nogales Sonora, del Municipio de Nogales Sonora.	3,524,599.55	3,524,599.55	835,015.55	2,689,584.00	32	32	1258.04	m²	85	personas	FAISMUN	Cont. Lic. Pub.
61503-PA03F	Pavimentación con concreto hidráulico de Calle Sao Pablo, Col Esperanza	3,721,865.78	54,652.71		54,652.71								
	Pavimentación con concreto hidráulico Calle San Antonio tramo III, hasta Torre Circular, Col. Las Torres.												
61503-PA04M	Pavimentación con concreto hidráulico de Calle los Lagos Los Patos, tramo Lago Espejo a lago triunfo, Col. Jardines de la Montaña.	2,466,885.62	1,624,910.89		1,624,910.89								
61503-PA05M	Pavimentación con concreto hidráulico de Calle Lago Tarapoto entre Lago Patos y Lago Superior, col. Jardines de la Montaña	5,497,287.40											
61503-PA06M		14,448,849.83											

ING. JUAN FRANCISCO GIM NOGALES

PRESIDENTE MUNICIPAL

FIRMA Y SELLO

MTRA. JULIA PATRICIA HUERTA RIVERA

TESORERA

FIRMA Y SELLO

ING. OTILIA VERENICE VERDUGO CASTRO

DIRECTORA DE OBRAS PÚBLICAS

FIRMA Y SELLO

NO. DE LA OBRA	NOMBRE Y UBICACIÓN LA (S) OBRA (S)	PTO. ANALITICO DE PROYECTOS	IMPORTE		AVANCE		METAS REALES			ORIGEN DE RECURSOS	MODALIDAD DE EJECUCION		
			PRESUPUESTO MODIFICADO	DEVENGADO	POR DEVENGAR	% FINANC.		FISICAS				POB. BENEF. CANT.	
						% FISICO	% FINANC.	CANT.	U.MED				U.MED
61503-PA06M-1	Pavimentación de concreto hidráulico de calle lago Tarapoto (entre calle lago patos y calle lago superior), y calle de los patos (entre calle lago Espejo y calle lago Triunfo), colonia Flores Magón, en la ciudad de Nogales Sonora, del Municipio de Nogales Sonora.		18,959,995.03	16,764,206.74	2,195,792.29	30	30	8114.44	m²	595	personas	Municipal	-Cont. Lic. Pub.
61503-PA07M	Rehabilitación de puente Colegio Militar y rehabilitación de puente Juan Navarrete, Col. Lomas de Nogales II.	3,859,269.23	0.82	0	0.82								
61503-PA08M	Pavimentación con concreto hidráulico Calle Rio Bravo entre Santiago y Rio Bravo Final, Col Heroes	3,605,214.76	-	0									
61503-PA08M-1	Pavimentación de concreto hidráulico de calle nueva zelanda, entre calle nueva guinea y prolongación obregon, colonia nuevo nogales, y calle rio bravo, entre calle rio santiago y calle rio bravo, colonia heroes		10,033,306.92	10,033,306.92	-	100	100	3481.21	m²	165	personas	Municipal	Cont. Lic. Pub.
61503-PA09F	Pavimentación con concreto hidráulico Calle del Respaldo entre Dos Oeste y final, Col. Solidaridad	1,673,910.13	342,335.67	342,335.67									
61503-PA10M	Pavimentación con concreto hidráulico de Calle Sierra Aconchi Tramo Oscar Monroy a Portezuelos	6,960,404.29	-	0									
61503-PA11F	Pavimentación con concreto hidráulico de Calle Joaquín Pardavé	5,195,221.06	-	0									
61503-PA11F-1	Pavimentación de concreto Hidráulico de calle Joaquín Pardavé (entre calle Joaquín Pardavé y arroyo Joaquín Pardavé, colonia Lomas de Nogales 2), calle Alfredo Marzanero (entre calle Leonor Mandujano y cjon. Sin Nombre colonia Altamira) y calle Sao Paublo (Entre calle Managua y calle Malaga, col. Esperanza), en la ciudad de Nogales Sonora, del Municipio de Nogales Sonora.		\$ 13,089,751.56	7,999,321.61	5,090,429.95	65	65	2821.84	m²	60	familias	FAISM	Cont. Lic. Pub.
61503-PA13M	Pavimentación con concreto hidráulico de andador 12 (entre calle Manuel Mondragón y andador 12, colonia los encinos, en el Municipio de Nogales Sonora		542,302.38	542,302.38	0	100	100	107.58	m²	35	personas	Municipal	Cont. Adj. Dir.
61503-PA13M	Pavimentación de concreto hidráulico de Andador 13 (entre general Gregorio Ruiz y general Manuel Mondragón), colonia Encinos, en el Municipio de Nogales, Sonora.	971,778.43	933,224.84	933,224.84	0	100	100	169.07	m²	50	personas	Municipal	Cont. Adj. Dir.

NOGALES, SONORA  
PROGRAMAS Y PROYECTOS DE INVERSION  
PERIODO DEL 01 DE ENERO AL 30 DE SEPTIEMBRE DE 2024

Clave y Nombre de la Partida 8220-1803-6100-2  
DEPENDENCIA: DIRECCION DE INFRAESTRUCTURA URBANA Y OBRAS PUBLICAS

ING. OTILIA VERENICE VERDUGO CASTRO  
DIRECTORA DE OBRAS PUBLICAS  
FIRMA Y SELLO

MTRA. JUJUA PATRICIA HUERTA RIVERA  
TESORERA  
FIRMA Y SELLO

ING. JUAN FRANCISCO GIM NOGALES  
PRESIDENTE MUNICIPAL  
FIRMA Y SELLO

ISAF-07e37a64-a76-7dd9-367c-e78b25138d81  
10/15/2024 1:24:25 PM

NOGALES, SONORA												
PROGRAMAS Y PROYECTOS DE INVERSION												
PERIODO DEL 01 DE ENERO AL 30 DE SEPTIEMBRE DE 2024												
DEPENDENCIA: DIRECCION DE INFRAESTRUCTURA URBANA Y OBRAS PUBLICAS												
NO. DE LA OBRA	NOMBRE Y UBICACION LA (\$) OBRA (\$)	PTO. ANALITICO DE PROYECTOS	PRESUPUESTO MODIFICADO	DEVENGADO	POR DEVENGAR	AVANCE		METAS REALES		ORIGEN DE RECURSOS	MODALIDAD DE EJECUCION	
						% FISICO	% FINANC.	FISICAS CANT.	U.MED			POB. BENEF. CANT.
61503-PA14M	Pavimentación con concreto hidráulico de Calle Calzada de la Virgen Norte	7,152,675.62	-	-	-	-	-	-	-	-	-	-
61503-PA14M-1	Pavimentación de concreto hidráulico de calle calzada de la virgen entre calle del perdon y calle calzada de la virgen sur, colonia lomas de Fatima, calle Mariano Escobedo, entre calle san Antonio Salanueva y privada Melchor Ocampo, colonia Mirarita Maza de Juarez y calle torre de marfil, entre calle torre CFE y calle torre Latinoamericana, colonia las torres	18,427,878.98	5,291,968.15	13,135,910.83	5,291,968.15	86	86	5093.3	M2	320	personas	Cont. Lic. Pub.
61503-PA15M	Pavimentación con concreto hidráulico de la Calle Sierra Madre Occidental, entre Buenos Aires y Sierra Mariposas, Col. Buenos Aires.	10,689,050.59	11,711,787.08	11,711,787.08	11,711,787.08	-	-	-	-	-	-	-
61503-PA16F	Pavimentación con concreto hidráulico Calle Municipio La Colorada, entre Mpio. La Colorada y Mpio Rosario, Col. Rosario II	3,319,222.74	1,220,236.00	1,220,236.00	1,220,236.00	-	-	-	-	-	-	-
61503-PA17M	Pavimentación con concreto hidráulico de Calle Nogal (Cheroqui), entre Arroyo Los Nogales y Nogal Oeste, Col. Colinas del Yaqui	1,811,618.42	1,203,803.59	1,066,640.26	137,163.33	92	92	109.94	m2	10	personas	Cont. Lic. Simp.
61503-PA18M	Pavimentación con concreto hidráulico Calle Andador "D", entre Andador "E" y Omega, Colonia El Rastro	3,353,344.62	-	-	-	-	-	-	-	-	-	-
61503-PA19M	Pavimentación con concreto hidráulico de Calles Macoyahuis y Mezcaleros, entre Abraham Zaid y Macoyahis, Colonia Luis Donaldo Colosio.	5,574,324.13	0.43	0.43	0.43	-	-	-	-	-	-	-
61503-PA20M	Pavimentación con concreto hidráulico Calle Torre de Marfil, tramo Torre latinoamericana y Torre CFE, col. Las Torres	6,133,621.70	-	-	-	-	-	-	-	-	-	-
61503-PA21M	Pavimentación de concreto hidráulico de calle Mariano Jimenez (entre Ignacio Lopez Rayon y Mariano Jimenez), colonia Centro, en el Municipio de Nogales Sonora.	788,259.96	731,178.62	578,659.57	152,539.05	45	45	101.78	m²	25	personas	Cont. Adj. Dir.

MTRA. JULIA PATRICIA HUERTA RIVERA  
TESORERA  
FIRMA Y SELLO

ING. OTILIA VERENICE VERDUGO CASTRO  
DIRECTORA DE OBRAS PÚBLICAS  
FIRMA Y SELLO

ING. JUAN FRANCISCO GIM NOGALES  
PRESIDENTE MUNICIPAL  
FIRMA Y SELLO

NOGALES, SONORA

PROGRAMAS Y PROYECTOS DE INVERSION  
PERIODO DEL 01 DE ENERO AL 30 DE SEPTIEMBRE DE 2024

Clave y Nombre de la Partida 8220-1803-6100-2

DEPENDENCIA: DIRECCION DE INFRAESTRUCTURA URBANA Y OBRAS PUBLICAS

NO. DE LA OBRA	NOMBRE Y UBICACION LA (S) OBRA (S)	PTO. ANALITICO DE PROYECTOS	PRESUPUESTO MODIFICADO	DEVENGADO	POR DEVENGAR	AVANCE		METAS REALES				ORIGEN DE RECURSOS	MODALIDAD DE EJECUCION
						% FISICO	% FINANC.	FISICAS		POB. BENEF.			
								CANT.	U.MED	CANT.	U.MED		
61503-PA25F	Pavimentación con concreto hidráulico de Calle Bernabé Soto, Col Altamira	1,918,395.20	1,918,395.20		1,918,395.20								
61503-PA25F	Pavimentación con concreto hidráulico de la Calle Baja California Sur, Col. Del Valle	2,537,828.75	565,512.20		565,512.20								
61503-PA23F-1	Pavimentación de concreto hidráulico de calle Baja California sur, (entre calle Baja California sur y Calle Baja California Norte), colonia del valle, en la Ciudad de Nogales Sonora del Municipio de Nogales Sonora	1,972,316.55	1,972,316.55	1,972,316.55		100	100	m²		95	personas	FAISMUN	Cont. Lic. Simp.
61503-PA24F	Pavimentación con concreto hidráulico de la Calle Alfredo Manzanero, Col. Altamira	4,236,232.45	31,065.12		31,065.12								
61503-PA25M	Pavimentación de concreto hidráulico de la calle Cerrada Nayarit, entre Nayarit y cerrada Nayarit, colonia Kennedy, en el Municipio de Nogales, Sonora	998,741.10	988,761.60	988,761.60		100	100	m²		25	personas	Municipal	Cont. Adj. Dir.
61503-PA26M	Calle de la Virtud (Calle 4 oeste sector 6 c) Col solidaridad	7,135,865.75	-		-								
61503-PA26M-1	Pavimentación de concreto hidráulico de calle de la virtud 4 oeste, entre calle de la integridad y calle saito del agua, colonia solidaridad	10,061,534.83	10,061,534.83	4,814,326.03	5,247,208.80	91	91	m2	3250.7	360	personas	Municipal	Cont. Lic. Pub.
61503-PA27M	Pavimentación con concreto hidráulico de Calle Mariano Escobedo Tramo Tecnológico a Natación, creación de circuito	5,742,878.38	-		-								
61503-PA28M	Pavimentación con Asfalto de calle paseo primoroso, Col Chulavista	7,070,370.48	-		-								
61503-PA28M-1	Pavimentación de concreto hidráulico de calle Paseo Primoroso (entre calle Paseo Zenit y calle Chulavista, colonia Chulavista), y calle Sierra Aconchi (entre calle Portezuelos Y Calle Lic. Oscar Monrroy, colonia Buenos Aires), en la Ciudad de Nogales Sonora. del Municipio de Nogales Sonora.	14,030,774.77	14,030,774.77	7,535,768.77	6,495,006.00	42	42	m²	3951.66	260	personas	Municipal	Cont. Lic. Pub.

ING. JUAN FRANCISCO GIM NOGALES  
PRESIDENTE MUNICIPAL  
FIRMA Y SELLO

MTRA. JULIA PATRICIA HUERTA RIVERA  
TESORERA  
FIRMA Y SELLO

ING. OTILIA VERENICE VERDUGO CASTRO  
DIRECTORA DE OBRAS PÚBLICAS  
FIRMA Y SELLO

NOGALES, SONORA

PROGRAMAS Y PROYECTOS DE INVERSION

PERIODO DEL 01 DE ENERO AL 30 DE SEPTIEMBRE DE 2024

Clave y Nombre de la Partida 8220-1803-6100-2

DEPENDENCIA: DIRECCION DE INFRAESTRUCTURA URBANA Y OBRAS PUBLICAS

NO. DE LA OBRA	NOMBRE Y UBICACION LA (S) OBRA (S)	PTO. ANALITICO DE PROYECTOS	PRESUPUESTO MODIFICADO	DEVENGADO	POR DEVENGAR	AVANCE		METAS REALES				ORIGEN DE RECURSOS	MODALIDAD DE EJECUCION
						% FISICO	% FINANC.	FISICAS		POB. BENEF.			
								CANT.	U.MED	CANT.	U.MED		
61503-PA25M	Pavimentación con concreto hidráulico Tramo II, de la calle Sierra Madre Occidental, Col. Buenos Aires.	28,800,000.00	25,874,330.92		25,874,330.92								
61503-RA01M	Rampa de acceso a las cabinas	1,250,000.00	1,161,934.68		1,161,934.68								
PA34M FOPIN	Pavimentación de concreto hidráulico de calle sierra madre occidental tramo I, entre sierra Santa Martha y Sierra San Antonio, colonia Benito Juárez		31,895,196.39	9,517,597.56	22,377,598.83	41	41						
61503-PA35M	Trabajos complementarios en pavimento de concreto hidráulico de la calle puerto tampico y puerto vallarta, colonia Heroes, en el Municipio de Nogales Sonora.		473,548.27	425,938.97	47,609.30	98	98	288.66	m²	125	personas	Municipal	Cont. Lic. Pub.
61503-PA36F	Pavimentación de concreto hidráulico de calle Juventino Rosas (entre Manuel Esperon y Juventino Rosas), colonia Lomas de Nogales 2, en el Municipio de Nogales Sonora.	\$	865,318.08	831,236.07	34,082.01	100	100	196.19	m²	30	personas	FAISM	Cont. Adj. Dir.
61503-PA39M	Pavimentación de concreto hidráulico de cerrada cordova, entre cordova y cerrada cordova, colonia esperanza	\$	424,586.29	123,149.11	301,437.18	30	30	67.43	ml	40	personas	Municipal	Cont. Adj. Dir.
61503-PA40F	Rehabilitación de pavimentación de calle María Greover y trabajos adicionales a pavimentación en calle puente divisaderos en colonia lomas de Nogales	\$	747,666.58	578,603.86	169,062.72	88	88	116.32	m2	250	personas	FAISM	Cont. Adj. Dir.

ING. JUAN FRANCISCO GIM NOGALES  
PRESIDENTE MUNICIPAL  
FIRMA Y SELLO

MTRA. JULIA PATRICIA HUERTA RIVERA  
TESORERA  
FIRMA Y SELLO

ING. OTILIA VERENICE VERDUGO CASTRO  
DIRECTORA DE OBRAS PÚBLICAS  
FIRMA Y SELLO

NOGALES, SONORA												
PROGRAMAS Y PROYECTOS DE INVERSION												
PERIODO DEL 01 DE ENERO AL 30 DE SEPTIEMBRE DE 2024												
DEPENDENCIA: DIRECCION DE INFRAESTRUCTURA URBANA Y OBRAS PUBLICAS												
NO. DE LA OBRA	NOMBRE Y UBICACION	PTO. ANALITICO DE PROYECTOS	PRESUPUESTO MODIFICADO	DEVENGADO	POR DEVENGAR	AVANCE		METAS REALES		ORIGEN DE RECURSOS	MODALIDAD DE EJECUCION	
						% FISICO	% FINANCI.	FISICAS CANT.	POB. BENEF. U. MED			
61503-PA41M	Pavimentacion de concreto hidraulico de calle andador E y privada melchor Ocampo, entre andador D y calle natacion, colonia Margarita Maza de Juarez		\$ 1,990,450.60	1,817,973.80	112,476.80	92	92	1081.47	M2	municipal	Cont. Lic. Pub.	
61503-PA42E	Rehabilitacion de pavimento a base de concreto hidraulico en Boulevard Alamos entre Boulevard Alamos (0+153.63) y Boulevard Alamos (0+157.88), en la localidad de Heroica Nogales, Municipio de Nogales.		\$ 121,464.86	121,464.86	-	100	100	44.20	m2	REPUVE	Cont. Adj. Dir.	
61503-PA43M	Pavimentacion de concreto hidraulico de colonias centro y prolongacion obregon	\$ 10,000,000.00	\$ 3,479,310.14		3,479,310.14							
61503-PA30E	Pavimentacion a base de concreto hidraulico de la calle Del Derecho, entre calles once (0+000) y Del Derecho (0+038), en la localidad de Heroica Nogales, Municipio de Nogales		726,772.50	720,512.45	6,260.05	100	100	226.9	m²	REPUVE	Inv a cuando menos tres	
61503-PA31E	Pavimentacion a base de concreto hidraulico de la calle puente Divisadero entre calles Maria Greever (0+000) y puente Divisaderos (0+110), localidad de Heroica Nogales, Municipio de Nogales.		2,045,357.82	2,025,102.40	20,255.42	100	100	594.51	m²	REPUVE	Inv a cuando menos tres	
61503-PA32E	Pavimentacion a base de concreto hidraulico de la calle Manuel Esperon entre calles Manuel Esperon (0+009) y Manuel Esperon (0+040), localidad de Heroica Nogales, Municipio de Nogales		724,369.68	716,930.81	7,538.87	100	100	193.58	m²	REPUVE	Inv a cuando menos tres	

Clave y Nombre de la Partida 8220-1803-6100-2

ING. JUAN FRANCISCO GIM NOGALES  
PRESIDENTE MUNICIPAL  
FIRMA Y SELLO

MTRA. JULIA PATRICIA HUERTA RIVERA  
TESORERA  
FIRMA Y SELLO

ING. OTILIA VERENICE VERDUGO CASTRO  
DIRECTORA DE OBRAS PÚBLICAS  
FIRMA Y SELLO



NOGALES, SONORA													
PROGRAMAS Y PROYECTOS DE INVERSION													
PERIODO DEL 01 DE ENERO AL 30 DE SEPTIEMBRE DE 2024													
DEPENDENCIA: DIRECCION DE INFRAESTRUCTURA URBANA Y OBRAS PUBLICAS													
NO. DE LA OBRA	NOMBRE Y UBICACION LA (S) OBRA (S)	IMPORTE				AVANCE		METAS REALES		ORIGEN DE RECURSOS	MODALIDAD DE EJECUCION		
		PTO. ANALITICO DE PROYECTOS	PRESUPUESTO MODIFICADO	DEVENGADO	POR DEVENGAR	% FISICO	% FINANC.	FISICAS	POB. BENEF.				
								CANT.	U. MED	CANT.	U. MED		
61503-PA33E	Rehabilitacion de pavimento a base de concreto hidraulico en Boulevard del Raquet entre Boulevard del Raquet (0+052) y Boulevard del Raquet (0+050), localidad de Heroica Nogales, Municipio de Nogales		\$ 884,115.00	878,584.68	5,533.32	100	100	149.39	m²	8000	personas	REPUVE	Inv a cuando menos tres
61503-PA37E	Pavimentacion a base de concreto hidraulico de calle Esmeralda entre calles pilares de Nacoziari (0+000) y Esmeralda (0+092), en la localidad de Heroica Nogales, Municipio de Nogales. (primera etapa).		\$ 1,908,785.29	1,908,785.29	-	100	100	550.44	m²	17	personas	REPUVE	Inv a cuando menos tres
61503-PA38E	Rehabilitacion de pavimento a base de concreto hidraulico en Boulevard Alamos entre Boulevard Alamos (0+084.11) y Boulevard Alamos (0+153.63), en la localidad de Heroica Nogales, Municipio de Nogales		\$ 1,356,559.84	1,356,559.84	-	100	100	520.00	m²	1000	personas	REPUVE	Inv a cuando menos tres
61503-PA46E	Pavimentacion a base de concreto hidraulico de calle privada profesor Alfonso Acosta entre calles profesor Alfonso Acosta y profesora Leonor Mandujano, en la localidad de Heroica Nogales, Municipio de Nogales.		\$ 1,628,068.33										
61503-PA47E	Pavimentacion a base de concreto hidraulico de calle Profesora Leonor Mandujano entre calles privada profesor Alfonso Acosta (0+000) y profesora Leonor Mandujano (0+039) en la localidad de Heroica nogales, Municipio de Nogales.		\$ 802,428.61										
61503-PA48E	Pavimentacion a base de concreto hidraulico de calle Esmeralda entre calle Esmeralda (0+092) y calle Esmeralda (0+142), en la localidad de Heroica Nogales, Municipio de Nogales. (segunda etapa).		\$ 1,149,226.53										
	Sub-total	\$ 170,710,130.13	\$ 206,741,629.36	103,752,950.73	103,008,678.63								

ING. JUAN FRANCISCO GIM NOGALES  
PRESIDENTE MUNICIPAL  
FIRMA Y SELLO

MTRA. JULIA PATRICIA HUERTA RIVERA  
TESORERA  
FIRMA Y SELLO

ING. OTILIA VERENICE VERDUGO CASTRO  
DIRECTORA DE OBRAS PÚBLICAS  
FIRMA Y SELLO

NOGALES, SONORA											
PROGRAMAS Y PROYECTOS DE INVERSION											
PERIODO DEL 01 DE ENERO AL 30 DE SEPTIEMBRE DE 2024											
DEPENDENCIA: DIRECCION DE INFRAESTRUCTURA URBANA Y OBRAS PUBLICAS											
NO. DE LA OBRA	NOMBRE Y UBICACION LA (S) OBRA (S)	PTO. ANALITICO DE PROYECTOS	IMPORTE		POR DEVENGAR	AVANCE		METAS REALES		ORIGEN DE RECURSOS	MODALIDAD DE EJECUCION
			PRESUPUESTO MODIFICADO	DEVENGADO		% FISICO	% FINANC.	FISICAS CANT.	U.MED		
617	INSTALACIONES Y EQUIPAMIENTO EN CONSTRUCCIONES	\$ -	\$ 4,379,834.34	4,062,204.81							
61701-CM11M	Trabajos de instalacion electricas en baja tension en interior de gimnasio Municipal Carlos Hernandez Carrera, colonia unidad deportiva, en la ciudad de Nogales Sonora del Municipio de Nogales Sonora.		\$ 1,464,480.72	1,434,424.69	30,056.03	97	97	124	pza	264,782	personas
61701-CM12M	Trabajos de instalaciones Electricas en media y baja tension para campos de futbol y beisbol municipal, en Unidad deportiva estrellas Nogalenses, colonia Unidad Deportiva, en la ciudad de Nogales Sonora del Municipio de Nogales Sonora		\$ 2,915,353.62	2,627,780.12	287,573.50	89	89	745	ml	264,782	personas
	<b>Sub-total</b>	\$ -	\$ 4,379,834.34	4,062,204.81	317,629.53						

ING. JUAN FRANCISCO GIM NOGALES  
PRESIDENTE MUNICIPAL  
FIRMA Y SELLO

MTRA. JULIA PATRICIA HUERTA RIVERA  
TESORERA  
FIRMA Y SELLO

ING. OTILIA VERENICE VERDUGO CASTRO  
DIRECTORA DE OBRAS PÚBLICAS  
FIRMA Y SELLO

# **Información Complementa ria y Anexos**

PARTIDA	CONCEPTO DE PAGO	AYUDA	SUBSIDIO	SECTOR (ECONOMICO O SOCIAL)	Nombre del Beneficiario	CURP	RFC	MONTO PAGADO
44101	AYUDAS SOCIALES A PERSONAS		X	ECONOMICO	JESUS FRANCISCO AVILES GALVAN		AI616407076L7	\$ 520.00
44101	AYUDAS SOCIALES A PERSONAS		X	ECONOMICO	LABORATORIO BIOQUIMICO LOPEZ S.C.		LBQ960708PK7	\$ 750.00
44101	AYUDAS SOCIALES A PERSONAS		X	ECONOMICO	DIAGNOSTICO POR IMAGENES DE NOGALES		DIN9703063A3	\$ 800.00
44101	AYUDAS SOCIALES A PERSONAS		X	ECONOMICO	LABORATORIO BIOQUIMICO LOPEZ S.C.		LBQ960708PK7	\$ 1,100.00
44101	AYUDAS SOCIALES A PERSONAS		X	ECONOMICO	FARMACOS ESPECIALIZADOS S A DE C.V		FE5840823HH0	\$ 1,175.00
44101	AYUDAS SOCIALES A PERSONAS		X	ECONOMICO	ANDROMAX S.A. DE C.V.		EC08911072P2	\$ 1,263.95
44101	AYUDAS SOCIALES A PERSONAS	X		ECONOMICO	ANDRES LAMBERTO VALLE ARENAS	VAAD710404MSRLGL09		\$ 1,925.40
44101	AYUDAS SOCIALES A PERSONAS	X		ECONOMICO	MARCO ALBERTO FLORES CASTILLO	FOCM830818HSRLRS00		\$ 2,000.00
44101	AYUDAS SOCIALES A PERSONAS	X		ECONOMICO	ROSA GRISELDA BALDENEGRO GUTIERREZ	BAGR871215MSRLT505		\$ 2,000.00
44101	AYUDAS SOCIALES A PERSONAS	X		ECONOMICO	MARIA CECILIA FIMBRES MUÑOZ	FIMC620222MSRMCX03		\$ 2,000.00
44101	AYUDAS SOCIALES A PERSONAS	X		ECONOMICO	CARLOS FALCON DROUAILLET	FADC811006HVZLR04		\$ 2,000.00
44101	AYUDAS SOCIALES A PERSONAS	X		ECONOMICO	MABI ARACELI CALDERON VERDUGO	CAVN790117MSRLR806		\$ 2,000.00
44101	AYUDAS SOCIALES A PERSONAS	X		ECONOMICO	AMBAR ZEPEDA GARCIA	ZEGA970103MSRPRM08		\$ 2,000.00
44101	AYUDAS SOCIALES A PERSONAS	X		ECONOMICO	PATRICIA PARADA NUÑEZ	PANP871231MSRRT05		\$ 2,000.00
44101	AYUDAS SOCIALES A PERSONAS	X		ECONOMICO	JOEL IVAN COLORES	COXJ920808HSRLX107		\$ 2,000.00
44101	AYUDAS SOCIALES A PERSONAS	X		ECONOMICO	HECTOR MIGUEL LOPEZ RUIZ	LORH710410HSRPRZ02		\$ 2,000.00
44101	AYUDAS SOCIALES A PERSONAS	X		ECONOMICO	CARLOS ALBERTO URIAS FELIX	UIFC940704HSRRLR00		\$ 2,000.00
44101	AYUDAS SOCIALES A PERSONAS	X		ECONOMICO	HECTOR EDEL LEYVA HEREDIA	LEHH800102HSLYRC08		\$ 2,000.00
44101	AYUDAS SOCIALES A PERSONAS	X		ECONOMICO	PERLA JUDITH GONZALEZ MORALES	GOMP750803MSRNR09		\$ 2,000.00
44101	AYUDAS SOCIALES A PERSONAS	X		ECONOMICO	JORGE LERMA MEDINA	LEMJ500120MIF4		\$ 2,000.00
44101	AYUDAS SOCIALES A PERSONAS	X		ECONOMICO	DULCE KAROLINA VILLEGAS CADENA	CVID881219MSRLD103		\$ 2,000.00
44101	AYUDAS SOCIALES A PERSONAS	X		ECONOMICO	JOSE DANIEL ROMERO IBARRA	ROBD660616HSRMCN12		\$ 2,000.00
44101	AYUDAS SOCIALES A PERSONAS	X		ECONOMICO	ZAYDA JUDITH COTA CARLON	COCZ810903MSLTRY04		\$ 2,000.00
44101	AYUDAS SOCIALES A PERSONAS	X	X	ECONOMICO	PATRONATO CULTURAL CEJUNO		PCV000322R42	\$ 2,000.00
44101	AYUDAS SOCIALES A PERSONAS	X		ECONOMICO	MANUEL RIVEROS HUERTA	RIHM74112HVZVRN05		\$ 2,000.00
44101	AYUDAS SOCIALES A PERSONAS	X		ECONOMICO	GUSTAVO EDUARDO RUIZ GUTIERREZ	RUGG760116HSRZT508		\$ 2,000.00
44101	AYUDAS SOCIALES A PERSONAS	X		ECONOMICO	MARIA DE LOS ANGELES CABRERA ALTAMIRANO	CAAA750924MSRBLN01		\$ 2,000.00
44101	AYUDAS SOCIALES A PERSONAS	X		ECONOMICO	JOSE EDUARDO PLASCENCIA URIAS	PAUE050317HSRIRDA2		\$ 2,000.00
44101	AYUDAS SOCIALES A PERSONAS	X		ECONOMICO	BEATRIZ MARINA YZABAL BARNETT	YAB8850617MSRZRT04		\$ 2,000.00
44101	AYUDAS SOCIALES A PERSONAS	X		ECONOMICO	SEBASTIAN ALEXY'S VELENZUELA LOPEZ	VALS040301HSRIPBA0		\$ 2,000.00
44101	AYUDAS SOCIALES A PERSONAS	X		ECONOMICO	ROBERTO CALOR MARTINEZ JIMENEZ	MAJR050315HSRRMB09		\$ 2,000.00
44101	AYUDAS SOCIALES A PERSONAS	X		ECONOMICO	ALAN BERNARDO SOLIS SANDOVAL	SOSA020216HSRNLIA0		\$ 2,000.00
44101	AYUDAS SOCIALES A PERSONAS	X		ECONOMICO	BRANDON SANCHEZ ROMAN	SARB051116HSRNMRA9		\$ 2,000.00
44101	AYUDAS SOCIALES A PERSONAS	X		ECONOMICO	ARITINE MARIA BOJORQUEZ ROBLES	BORA010314MSRIBRA7		\$ 2,000.00
44101	AYUDAS SOCIALES A PERSONAS	X		ECONOMICO	ROSANA JAZMIN ARIZMENDI BACA		AIBR820513MZ3	\$ 2,000.00
44101	AYUDAS SOCIALES A PERSONAS	X		ECONOMICO	ADONAY SULEYKA GUADALUPE FELIX SOTO	FESA880127MSRLT007		\$ 2,000.00
44101	AYUDAS SOCIALES A PERSONAS	X		ECONOMICO	ZULLIN LIZBETH AROCHI DOMINGUEZ	AODZ841005MSRRLM08		\$ 2,000.00
44101	AYUDAS SOCIALES A PERSONAS	X		ECONOMICO	RODRIGO BARRON VELASQUEZ		BAVR7103134L1	\$ 2,000.00
44101	AYUDAS SOCIALES A PERSONAS	X		ECONOMICO	YESICA TORRES VALENZUELA	TOVY930406MSRRLS07		\$ 2,000.00
44101	AYUDAS SOCIALES A PERSONAS	X		ECONOMICO	JOYANA MARGARITA GIM GAXIOLA	GIGI821109MSRMYV12		\$ 2,000.00
44101	AYUDAS SOCIALES A PERSONAS	X		ECONOMICO	ROSA DELIA CANTU BASILESTERO	CABR11107MSRML502		\$ 2,000.00
44101	AYUDAS SOCIALES A PERSONAS	X		ECONOMICO	LOURDES ICELA OLIVARRIA ARVIZU	OIAL731229MSRLR09		\$ 2,000.00
44101	AYUDAS SOCIALES A PERSONAS	X		ECONOMICO	BEATRIZ ADRIANA VELAZQUEZ	VEXB71316MSLTX03		\$ 2,000.00
44101	AYUDAS SOCIALES A PERSONAS	X		ECONOMICO	GEARDA CONCEPCION GONZALEZ	GOGX690204MSRNXR02		\$ 2,000.00
44101	AYUDAS SOCIALES A PERSONAS	X		ECONOMICO	LIZBETH MARGARITA ENCINAS QUINTANA	EIQB70122MSRNNZ01		\$ 2,000.00
44101	AYUDAS SOCIALES A PERSONAS	X		ECONOMICO	GABRIELA MARISOL ACOSTA RAMIREZ	AORG880201MSLQMB04		\$ 2,000.00
44101	AYUDAS SOCIALES A PERSONAS	X		ECONOMICO	ADRIANA YADIRA FLORES GIL	FOGA950109MSRLLD04		\$ 2,000.00
44101	AYUDAS SOCIALES A PERSONAS	X		ECONOMICO	MIGUEL ANGEL LOPEZ FELIX	LOFM820726HSRPLG09		\$ 2,000.00
44101	AYUDAS SOCIALES A PERSONAS	X		ECONOMICO	ROCIO CABRERA RUIZ	CARR8200326MMSLBC01		\$ 2,000.00
44101	AYUDAS SOCIALES A PERSONAS	X		ECONOMICO	GUILLELMO ROBLES ARBALLO	ROAG870825HSRBRLO8		\$ 2,000.00
44101	AYUDAS SOCIALES A PERSONAS	X		ECONOMICO	SILVIA DE JESUS ROBLES ROMERO	RORS840330MSRBMIL08		\$ 2,000.00
44101	AYUDAS SOCIALES A PERSONAS	X		ECONOMICO	RUTH VALDEZ OSORIO	VAOR780925MM7		\$ 2,000.00
44101	AYUDAS SOCIALES A PERSONAS	X		ECONOMICO	LUIS ALBERTO CHAVEZ	CAXL820828HSRHXS02		\$ 2,000.00
44101	AYUDAS SOCIALES A PERSONAS	X		ECONOMICO	ERENDIRA CERVANTES DOMINGUEZ	CEDE010109MSRMRIR08		\$ 2,000.00
44101	AYUDAS SOCIALES A PERSONAS	X		ECONOMICO	ZULEIMA SELENE CRISTIANI BAUTISTA	CIBZ2920117MSLRTL08		\$ 2,000.00
44101	AYUDAS SOCIALES A PERSONAS	X		ECONOMICO	DAVID GERARDO OLIVARRIA RODRIGUEZ	OIRD901010HSRDLV03		\$ 2,000.00
44101	AYUDAS SOCIALES A PERSONAS	X		ECONOMICO	DAVID GERARDO OLIVARRIA RODRIGUEZ	NAMR790518MSRFRS01		\$ 2,000.00

44101	AYUDAS SOCIALES A PERSONAS		X	ECONOMICO	ANTONIA MARTINEZ TORRES	MATA710117MGRRRR02	\$	2,000.00
44101	AYUDAS SOCIALES A PERSONAS		X	ECONOMICO	ISAILI ANGELINA FLORES CINCO	FOCA040610MRSRLNSA4	\$	2,000.00
44101	AYUDAS SOCIALES A PERSONAS		X	ECONOMICO	SANDRA ISELA SANDOVAL PEREZ	SAP5750224MSLRNR05	\$	2,000.00
44101	AYUDAS SOCIALES A PERSONAS		X	ECONOMICO	HILDA HERNANDEZ FLORES	HEFH940422MGRRLLO8	\$	2,000.00
44101	AYUDAS SOCIALES A PERSONAS		X	ECONOMICO	ERIKA GUADALUPE MARTINEZ VALENZUELA	MAVE810919MSRRLR02	\$	2,000.00
44101	AYUDAS SOCIALES A PERSONAS		X	ECONOMICO	ROSA ALICIA GOMEZ VELAZQUEZ	GOV/R470821M1CMLS09	\$	2,000.00
44101	AYUDAS SOCIALES A PERSONAS		X	ECONOMICO	ROSALIA CHAVEZ INZUNZA	CAIR810202MSLHNS02	\$	2,000.00
44101	AYUDAS SOCIALES A PERSONAS		X	ECONOMICO	ANDRES PILAR AVILA	PIAA871130HGRRLVN02	\$	2,000.00
44101	AYUDAS SOCIALES A PERSONAS		X	ECONOMICO	YOLANDA VERONICA PAREDES	PAXY781123MSRRXL05	\$	2,000.00
44101	AYUDAS SOCIALES A PERSONAS		X	ECONOMICO	ARIANA ALVARADO CARRIZOZA	AACA930626MSRLRR05	\$	2,000.00
44101	AYUDAS SOCIALES A PERSONAS		X	ECONOMICO	COLEGIO DE BACHILLERES DEL ESTADO DE SONORA		\$	2,216.00
44101	AYUDAS SOCIALES A PERSONAS		X	ECONOMICO	MEDINA FERRETERIA S.A. DE C.V.	CFE750712237	\$	2,216.00
44101	AYUDAS SOCIALES A PERSONAS		X	ECONOMICO	MEDINA FERRETERIA S.A. DE C.V.	MFE181005A67	\$	2,440.10
44101	AYUDAS SOCIALES A PERSONAS		X	ECONOMICO	ECONOMAX S.A. DE C.V.	ECO8911072P2	\$	2,579.60
44101	AYUDAS SOCIALES A PERSONAS		X	ECONOMICO	ECONOMAX S.A. DE C.V.	ECO8911072P2	\$	2,856.40
44101	AYUDAS SOCIALES A PERSONAS		X	ECONOMICO	ECONOMAX S.A. DE C.V.	ECO8911072P2	\$	2,856.40
44101	AYUDAS SOCIALES A PERSONAS		X	ECONOMICO	ECONOMAX S.A. DE C.V.	ECO8911072P2	\$	2,856.40
44101	AYUDAS SOCIALES A PERSONAS		X	ECONOMICO	ECONOMAX S.A. DE C.V.	ECO8911072P2	\$	2,856.40
44101	AYUDAS SOCIALES A PERSONAS		X	ECONOMICO	ECONOMAX S.A. DE C.V.	ECO8911072P2	\$	2,856.40
44101	AYUDAS SOCIALES A PERSONAS		X	ECONOMICO	ECONOMAX S.A. DE C.V.	ECO891107292	\$	2,867.25
44101	AYUDAS SOCIALES A PERSONAS		X	ECONOMICO	ECONOMAX S.A. DE C.V.	ECO891107292	\$	2,999.99
44101	AYUDAS SOCIALES A PERSONAS		X	ECONOMICO	ECONOMAX S.A. DE C.V.	ECO891107292	\$	2,999.99
44101	AYUDAS SOCIALES A PERSONAS		X	ECONOMICO	JUAN JOSE VARGAS VELAZQUEZ	VAVJ7901087C2	\$	3,000.00
44101	AYUDAS SOCIALES A PERSONAS		X	ECONOMICO	CARLOS ALBERTO ZUÑIGA MAZON	ZUMC850913R99	\$	3,000.00
44101	AYUDAS SOCIALES A PERSONAS		X	ECONOMICO	ECONOMAX S.A. DE C.V.	ECO8911072P2	\$	3,057.20
44101	AYUDAS SOCIALES A PERSONAS		X	ECONOMICO	ECONOMAX S.A. DE C.V.	ECO8911072P2	\$	3,057.20
44101	AYUDAS SOCIALES A PERSONAS		X	ECONOMICO	ECONOMAX S.A. DE C.V.	ECO8911072P2	\$	3,057.20
44101	AYUDAS SOCIALES A PERSONAS		X	ECONOMICO	JESUS FRANCISCO AVILES GALVAN	AI6J6407076L7	\$	3,119.00
44101	AYUDAS SOCIALES A PERSONAS		X	ECONOMICO	MEDINA FERRETERIA S.A. DE C.V.	MFE181005A67	\$	3,182.79
44101	AYUDAS SOCIALES A PERSONAS		X	ECONOMICO	MEDINA FERRETERIA S.A. DE C.V.	MFE181005A67	\$	3,313.73
44101	AYUDAS SOCIALES A PERSONAS		X	ECONOMICO	HPMP S DE R.L. DE C.V.	HPM1605131C9	\$	3,354.00
44101	AYUDAS SOCIALES A PERSONAS		X	ECONOMICO	ECONOMAX S.A. DE C.V.	ECO8911072P2	\$	\$3,667.30
44101	AYUDAS SOCIALES A PERSONAS		X	ECONOMICO	JESUS FRANCISCO AVILES GALVAN	AI6J6407076L7	\$	3,620.00
44101	AYUDAS SOCIALES A PERSONAS		X	ECONOMICO	ECONOMAX S.A. DE C.V.	ECO8911072P2	\$	3,667.29
44101	AYUDAS SOCIALES A PERSONAS		X	ECONOMICO	ECONOMAX S.A. DE C.V.	ECO8911072P2	\$	3,667.29
44101	AYUDAS SOCIALES A PERSONAS		X	ECONOMICO	ECONOMAX S.A. DE C.V.	ECO8911072P2	\$	3,667.30
44101	AYUDAS SOCIALES A PERSONAS		X	ECONOMICO	ECONOMAX S.A. DE C.V.	ECO8911072P2	\$	3,667.30
44101	AYUDAS SOCIALES A PERSONAS		X	ECONOMICO	ECONOMAX S.A. DE C.V.	ECO8911072P2	\$	3,667.30
44101	AYUDAS SOCIALES A PERSONAS		X	ECONOMICO	ECONOMAX S.A. DE C.V.	ECO8911072P2	\$	3,667.30
44101	AYUDAS SOCIALES A PERSONAS		X	ECONOMICO	ECONOMAX S.A. DE C.V.	ECO8911072P2	\$	3,667.30
44101	AYUDAS SOCIALES A PERSONAS		X	ECONOMICO	ECONOMAX S.A. DE C.V.	ECO8911072P2	\$	3,667.30
44101	AYUDAS SOCIALES A PERSONAS		X	ECONOMICO	ECONOMAX S.A. DE C.V.	ECO8911072P2	\$	3,667.30
44101	AYUDAS SOCIALES A PERSONAS		X	ECONOMICO	ECONOMAX S.A. DE C.V.	ECO8911072P2	\$	3,667.30
44101	AYUDAS SOCIALES A PERSONAS		X	ECONOMICO	ECONOMAX S.A. DE C.V.	ECO8911072P2	\$	3,667.30
44101	AYUDAS SOCIALES A PERSONAS		X	ECONOMICO	ECONOMAX S.A. DE C.V.	ECO8911072P2	\$	3,667.30
44101	AYUDAS SOCIALES A PERSONAS		X	ECONOMICO	ECONOMAX S.A. DE C.V.	ECO8911072P2	\$	3,667.30
44101	AYUDAS SOCIALES A PERSONAS		X	ECONOMICO	ECONOMAX S.A. DE C.V.	ECO8911072P2	\$	3,667.30
44101	AYUDAS SOCIALES A PERSONAS		X	ECONOMICO	ECONOMAX S.A. DE C.V.	ECO8911072P2	\$	3,667.30
44101	AYUDAS SOCIALES A PERSONAS		X	ECONOMICO	ECONOMAX S.A. DE C.V.	ECO8911072P2	\$	3,667.30
44101	AYUDAS SOCIALES A PERSONAS		X	ECONOMICO	ECONOMAX S.A. DE C.V.	ECO8911072P2	\$	3,667.30
44101	AYUDAS SOCIALES A PERSONAS		X	ECONOMICO	ECONOMAX S.A. DE C.V.	ECO8911072P2	\$	3,667.30
44101	AYUDAS SOCIALES A PERSONAS		X	ECONOMICO	ECONOMAX S.A. DE C.V.	ECO8911072P2	\$	3,667.30
44101	AYUDAS SOCIALES A PERSONAS		X	ECONOMICO	ECONOMAX S.A. DE C.V.	ECO8911072P2	\$	3,667.30
44101	AYUDAS SOCIALES A PERSONAS		X	ECONOMICO	FARMACOS ESPECIALIZADOS S.A DE C.V	FESA840823HH0	\$	3,931.23
44101	AYUDAS SOCIALES A PERSONAS		X	ECONOMICO	URIAS ZAVALA ARIAS	ZAAU701006IH9	\$	4,000.00
44101	AYUDAS SOCIALES A PERSONAS		X	ECONOMICO	ECONOMAX S.A. DE C.V.	ECO8911072P2	\$	4,335.20
44101	AYUDAS SOCIALES A PERSONAS		X	ECONOMICO	DERMATOLOGICOS CR S.A. DE C.V.	DCR1102231X6	\$	4,496.00
44101	AYUDAS SOCIALES A PERSONAS		X	ECONOMICO	ECONOMAX S.A. DE C.V.	ECO8911072P2	\$	4,641.35
44101	AYUDAS SOCIALES A PERSONAS		X	ECONOMICO	ECONOMAX S.A. DE C.V.	ECO8911072P2	\$	4,699.00
44101	AYUDAS SOCIALES A PERSONAS		X	ECONOMICO	HANNA MARIA ESTEBAN	VAMJ840523E86	\$	4,700.00

44101	AYUDAS SOCIALES A PERSONAS			X	ECONOMICO	MEDINA FERRETERIA S.A. DE C.V.	MFE181005A67	\$	4,866.20
44101	AYUDAS SOCIALES A PERSONAS			X	ECONOMICO	MEDINA FERRETERIA S.A. DE C.V.	MFE181005A67	\$	4,909.04
44101	AYUDAS SOCIALES A PERSONAS			X	ECONOMICO	MEDINA FERRETERIA S.A. DE C.V.	MFE181005A67	\$	4,919.30
44101	AYUDAS SOCIALES A PERSONAS			X	ECONOMICO	FARMACOS ESPECIALIZADOS	FE5940823HH0	\$	4,986.00
44101	AYUDAS SOCIALES A PERSONAS			X	ECONOMICO	ARACELY REMBAO AVILES	REAA8512H00	\$	5,000.00
44101	AYUDAS SOCIALES A PERSONAS			X	ECONOMICO	FRANCISCO VALDEZ GONZALEZ	GMC9905042T9	\$	5,000.00
44101	AYUDAS SOCIALES A PERSONAS			X	ECONOMICO	ECONOMAX S.A. DE C.V.	ECO8911072P2	\$	5,435.60
44101	AYUDAS SOCIALES A PERSONAS			X	ECONOMICO	MEDINA FERRETERIA S.A. DE C.V.	MFE181005A67	\$	5,618.94
44101	AYUDAS SOCIALES A PERSONAS			X	ECONOMICO	MEDINA FERRETERIA S.A. DE C.V.	MFE181005A67	\$	5,647.91
44101	AYUDAS SOCIALES A PERSONAS			X	ECONOMICO	JORGE ALBERTO NORIEGA MORENO	NOMJ650407VE8	\$	5,800.00
44101	AYUDAS SOCIALES A PERSONAS			X	ECONOMICO	MEDINA FERRETERIA S.A. DE C.V.	MFE181005A67	\$	5,932.96
44101	AYUDAS SOCIALES A PERSONAS			X	ECONOMICO	ECONOMAX S.A. DE C.V.	ECO8911072P2	\$	5,972.20
44101	AYUDAS SOCIALES A PERSONAS			X	ECONOMICO	ECONOMAX S.A. DE C.V.	ECO891107292	\$	5,972.20
44101	AYUDAS SOCIALES A PERSONAS			X	ECONOMICO	MEDINA FERRETERIA S.A. DE C.V.	MFE181005A67	\$	5,972.24
44101	AYUDAS SOCIALES A PERSONAS		X	X	ECONOMICO	LUIS CARLOS RODRIGUEZ LEWA	ROLL870709I57	\$	6,000.00
44101	AYUDAS SOCIALES A PERSONAS			X	ECONOMICO	COMERCIALIZACION Y SERVICIO DE NOGALES S.A. DE C.V.	CSN9003156H3	\$	6,000.00
44101	AYUDAS SOCIALES A PERSONAS			X	ECONOMICO	MEDINA FERRETERIA S.A. DE C.V.	MFE181005A67	\$	6,139.15
44101	AYUDAS SOCIALES A PERSONAS			X	ECONOMICO	JORGE ALBERTO NORIEGA MORENO	NOMJ650407VE8	\$	6,480.00
44101	AYUDAS SOCIALES A PERSONAS			X	ECONOMICO	MEDINA FERRETERIA S.A. DE C.V.	MFE181005A67	\$	6,736.40
44101	AYUDAS SOCIALES A PERSONAS			X	ECONOMICO	MEDINA FERRETERIA S.A. DE C.V.	MFE181005A67	\$	6,736.40
44101	AYUDAS SOCIALES A PERSONAS			X	ECONOMICO	MEDINA FERRETERIA S.A. DE C.V.	MFE181005A67	\$	6,797.83
44101	AYUDAS SOCIALES A PERSONAS			X	ECONOMICO	MEDINA FERRETERIA S.A. DE C.V.	MFE181005A67	\$	6,980.89
44101	AYUDAS SOCIALES A PERSONAS			X	ECONOMICO	HPMP S DE R.L. DE C.V.	HPM1605131C9	\$	7,307.28
44101	AYUDAS SOCIALES A PERSONAS			X	ECONOMICO	GRUPO MORCAN S.A. DE C.V.	GMC9905042T9	\$	7,350.00
44101	AYUDAS SOCIALES A PERSONAS			X	ECONOMICO	ECONOMAX S.A. DE C.V.	ECO8911072P2	\$	7,368.50
44101	AYUDAS SOCIALES A PERSONAS			X	ECONOMICO	MEDINA FERRETERIA S.A. DE C.V.	MFE181005A67	\$	7,767.79
44101	AYUDAS SOCIALES A PERSONAS			X	ECONOMICO	MEDINA FERRETERIA S.A. DE C.V.	MFE181005A67	\$	7,767.79
44101	AYUDAS SOCIALES A PERSONAS			X	ECONOMICO	MEDINA FERRETERIA S.A. DE C.V.	MFE181005A67	\$	7,913.92
44101	AYUDAS SOCIALES A PERSONAS			X	ECONOMICO	MEDINA FERRETERIA S.A. DE C.V.	MFE181005A67	\$	7,921.58
44101	AYUDAS SOCIALES A PERSONAS			X	ECONOMICO	MEDINA FERRETERIA S.A. DE C.V.	MFE181005A67	\$	7,921.60
44101	AYUDAS SOCIALES A PERSONAS			X	ECONOMICO	URIAS ZAVALA ARIAS	ZAAU701006IH9	\$	8,000.00
44101	AYUDAS SOCIALES A PERSONAS			X	ECONOMICO	MEDINA FERRETERIA S.A. DE C.V.	MFE181005A67	\$	8,042.80
44101	AYUDAS SOCIALES A PERSONAS			X	ECONOMICO	MEDINA FERRETERIA S.A. DE C.V.	MFE181005A67	\$	8,351.07
44101	AYUDAS SOCIALES A PERSONAS			X	ECONOMICO	MEDINA FERRETERIA S.A. DE C.V.	MFE181005A67	\$	8,366.14
44101	AYUDAS SOCIALES A PERSONAS			X	ECONOMICO	MEDINA FERRETERIA S.A. DE C.V.	MFE181005A67	\$	8,366.14
44101	AYUDAS SOCIALES A PERSONAS			X	ECONOMICO	MEDINA FERRETERIA S.A. DE C.V.	MFE181005A67	\$	8,840.02
44101	AYUDAS SOCIALES A PERSONAS			X	ECONOMICO	MEDINA FERRETERIA S.A. DE C.V.	MFE181005A67	\$	8,840.02
44101	AYUDAS SOCIALES A PERSONAS			X	ECONOMICO	MEDINA FERRETERIA S.A. DE C.V.	MFE181005A67	\$	9,463.38
44101	AYUDAS SOCIALES A PERSONAS		X	X	ECONOMICO	HUGO ALEXIS ROBLES VARGAS	ROVA650109JT6	\$	9,463.38
44101	AYUDAS SOCIALES A PERSONAS			X	ECONOMICO	HOTELERA ALGOVE S.A.	HAL75072IN85	\$	9,498.60
44101	AYUDAS SOCIALES A PERSONAS			X	ECONOMICO	COMITE OLIMPICO MEXICANO	COM230423A10	\$	9,800.00
44101	AYUDAS SOCIALES A PERSONAS			X	ECONOMICO	COCINA INDUSTRIAL HM, S.A. DE C.V.	CHI101217AU9	\$	10,000.00
44101	AYUDAS SOCIALES A PERSONAS			X	ECONOMICO	ASOCIACION DE AIEDREZ DE AGUSCALIENTES	AAA030618757	\$	10,000.00
44101	AYUDAS SOCIALES A PERSONAS			X	ECONOMICO	MEDINA FERRETERIA S.A. DE C.V.	MFE181005A67	\$	10,052.22
44101	AYUDAS SOCIALES A PERSONAS			X	ECONOMICO	INSTITUTO AMIGOS DEL CORAZON A.C.	IAP150810560	\$	11,000.00
44101	AYUDAS SOCIALES A PERSONAS			X	ECONOMICO	MEDINA FERRETERIA S.A. DE C.V.	MFE181005A67	\$	11,125.60
44101	AYUDAS SOCIALES A PERSONAS			X	ECONOMICO	MEDINA FERRETERIA S.A. DE C.V.	MFE181005A67	\$	11,160.54
44101	AYUDAS SOCIALES A PERSONAS			X	ECONOMICO	MEDINA FERRETERIA S.A. DE C.V.	MFE181005A67	\$	11,160.54
44101	AYUDAS SOCIALES A PERSONAS			X	ECONOMICO	MEDINA FERRETERIA S.A. DE C.V.	MFE181005A67	\$	11,570.72
44101	AYUDAS SOCIALES A PERSONAS			X	ECONOMICO	INSTITUTO AMIGOS DEL CORAZON A.C.	IAP150810560	\$	11,600.00
44101	AYUDAS SOCIALES A PERSONAS			X	ECONOMICO	JORGE ALBERTO NORIEGA MORENO	NOMJ650407VE8	\$	12,528.00
44101	AYUDAS SOCIALES A PERSONAS			X	ECONOMICO	MEDINA FERRETERIA S.A. DE C.V.	MFE181005A67	\$	12,960.00
44101	AYUDAS SOCIALES A PERSONAS			X	ECONOMICO	ARRENDADORA TURISTICA SABCO S.A. DE C.V.	ATS240223B63	\$	15,000.00
44101	AYUDAS SOCIALES A PERSONAS		X	X	ECONOMICO	SALLY QUINTANAR FERNANDEZ	QUFS841124MBA	\$	15,000.00
44101	AYUDAS SOCIALES A PERSONAS			X	ECONOMICO	NORMA BEATRIZ MAYTORENA ESTRADA	MAENS80429HI9	\$	17,500.00
44101	AYUDAS SOCIALES A PERSONAS			X	ECONOMICO	INUEVA WALMART DE MEXICO S. DE R.L. DE C.V.	NWM9709244W4	\$	19,068.00
44101	AYUDAS SOCIALES A PERSONAS			X	ECONOMICO	MEDINA FERRETERIA S.A. DE C.V.	MFE181005A67	\$	19,869.62
44101	AYUDAS SOCIALES A PERSONAS			X	ECONOMICO	MEDINA FERRETERIA S.A. DE C.V.	MFE181005A67	\$	19,869.62

44101	AYUDAS SOCIALES A PERSONAS					X	ECONOMICO	MEDINA FERRETERIA S.A. DE C.V.		MFE181005A67	\$	19,869.62
44101	AYUDAS SOCIALES A PERSONAS					X	ECONOMICO	ADELINA ESPINOZA ORTEGA		EIOA511128743	\$	22,440.20
44101	AYUDAS SOCIALES A PERSONAS					X	ECONOMICO	ADIELNA ESPINOZA ORTEGA		EIOA511128743	\$	22,440.20
44102	TRANSFERENCIA PARA APOYOS EN PROGRAMAS SOCIALES					X	ECONOMICO	MUNICIPIO DE NOGALES SONORA		MINS1009161L9	\$	40,000.00
44102	TRANSFERENCIA PARA APOYOS EN PROGRAMAS SOCIALES					X	ECONOMICO	MUNICIPIO DE NOGALES SONORA		MINS1009161L9	\$	220,000.00
44102	TRANSFERENCIA PARA APOYOS EN PROGRAMAS SOCIALES					X	ECONOMICO	MUNICIPIO DE NOGALES SONORA		MINS1009161L9	\$	80,000.00
44102	TRANSFERENCIA PARA APOYOS EN PROGRAMAS SOCIALES					X	ECONOMICO	MUNICIPIO DE NOGALES SONORA		MINS1009161L9	\$	1,000.00
44102	TRANSFERENCIA PARA APOYOS EN PROGRAMAS SOCIALES					X	ECONOMICO	MUNICIPIO DE NOGALES SONORA		MINS1009161L9	\$	79,000.00
44102	TRANSFERENCIA PARA APOYOS EN PROGRAMAS SOCIALES					X	ECONOMICO	MUNICIPIO DE NOGALES SONORA		MINS1009161L9	\$	40,000.00
44102	TRANSFERENCIA PARA APOYOS EN PROGRAMAS SOCIALES					X	ECONOMICO	MUNICIPIO DE NOGALES SONORA		MINS1009161L9	\$	220,000.00
44102	TRANSFERENCIA PARA APOYOS EN PROGRAMAS SOCIALES					X	ECONOMICO	MUNICIPIO DE NOGALES SONORA		MINS1009161L9	\$	80,000.00
44102	TRANSFERENCIA PARA APOYOS EN PROGRAMAS SOCIALES					X	ECONOMICO	MUNICIPIO DE NOGALES SONORA		MINS1009161L9	\$	40,000.00
44102	TRANSFERENCIA PARA APOYOS EN PROGRAMAS SOCIALES					X	ECONOMICO	MUNICIPIO DE NOGALES SONORA		MINS1009161L9	\$	80,000.00
44103	APOYO PARA DESPENSAS					X	ECONOMICO	MARTIN ISMAEL GASTELUM GONZALEZ		GAGM630703E8A	\$	192,500.00
44103	APOYO PARA DESPENSAS					X	ECONOMICO	MARTIN ISMAEL GASTELUM GONZALEZ		GAGM630703E8A	\$	192,500.00
44103	APOYO PARA DESPENSAS					X	ECONOMICO	MARTIN ISMAEL GASTELUM GONZALEZ		GAGM630703E8A	\$	192,500.00
44107	PREMIOS, ESTIMULOS, RECOMPENSAS, BECAS Y SEGUROS / PREMIOS, ESTIMULOS, RECOMPENSAS, BECAS Y SEGUROS A DEPORTIS					X	ECONOMICO	BUFEF030208HSRGSRA6		UTN981000KA	\$	2,000.00
44107	PREMIOS, ESTIMULOS, RECOMPENSAS, BECAS Y SEGUROS / PREMIOS, ESTIMULOS, RECOMPENSAS, BECAS Y SEGUROS A DEPORTIS					X	ECONOMICO	UNIVERSIDAD TECNOLOGICA DE NOGALES SONORA		UTN981000KA	\$	1,770.00
44107	PREMIOS, ESTIMULOS, RECOMPENSAS, BECAS Y SEGUROS / PREMIOS, ESTIMULOS, RECOMPENSAS, BECAS Y SEGUROS A DEPORTIS					X	ECONOMICO	UNIVERSIDAD TECNOLOGICA DE NOGALES SONORA		UTN981000KA	\$	1,770.00
44107	PREMIOS, ESTIMULOS, RECOMPENSAS, BECAS Y SEGUROS / PREMIOS, ESTIMULOS, RECOMPENSAS, BECAS Y SEGUROS A DEPORTIS					X	ECONOMICO	GRUPO NACIONAL PROVINCIAL S.A.B.		GNP921124490	\$	10,753.60
44107	PREMIOS, ESTIMULOS, RECOMPENSAS, BECAS Y SEGUROS / PREMIOS, ESTIMULOS, RECOMPENSAS, BECAS Y SEGUROS A DEPORTIS					X	ECONOMICO	GRUPO NACIONAL PROVINCIAL S.A.B.		GNP921124490	\$	10,347.91
44107	PREMIOS, ESTIMULOS, RECOMPENSAS, BECAS Y SEGUROS / PREMIOS, ESTIMULOS, RECOMPENSAS, BECAS Y SEGUROS A DEPORTIS					X	ECONOMICO	COLEGIO DE EDUCACION PROFESIONAL TECNICA DEL ESTADO DE SONORA		CEP990211NU9	\$	2,400.00
44107	PREMIOS, ESTIMULOS, RECOMPENSAS, BECAS Y SEGUROS / PREMIOS, ESTIMULOS, RECOMPENSAS, BECAS Y SEGUROS A DEPORTIS					X	ECONOMICO	UNIVERSIDAD TECNOLOGICA DE NOGALES SONORA		UTN981000KA	\$	1,770.00
44107	PREMIOS, ESTIMULOS, RECOMPENSAS, BECAS Y SEGUROS / PREMIOS, ESTIMULOS, RECOMPENSAS, BECAS Y SEGUROS A DEPORTIS					X	ECONOMICO	IMELDA RODRIGUEZ		UTN981000KA	\$	1,770.00
44107	PREMIOS, ESTIMULOS, RECOMPENSAS, BECAS Y SEGUROS / PREMIOS, ESTIMULOS, RECOMPENSAS, BECAS Y SEGUROS A DEPORTIS					X	ECONOMICO	ROXI73090225M300		CEP990211NU9	\$	950.00
44107	PREMIOS, ESTIMULOS, RECOMPENSAS, BECAS Y SEGUROS / PREMIOS, ESTIMULOS, RECOMPENSAS, BECAS Y SEGUROS A DEPORTIS					X	ECONOMICO	COLEGIO DE EDUCACION PROFESIONAL TECNICA DEL ESTADO DE SONORA		CEP990211NU9	\$	2,400.00
44107	PREMIOS, ESTIMULOS, RECOMPENSAS, BECAS Y SEGUROS / PREMIOS, ESTIMULOS, RECOMPENSAS, BECAS Y SEGUROS A DEPORTIS					X	ECONOMICO	COLEGIO DE BACHILLERES DEL ESTADO DE SONORA		CBE750712237	\$	2,216.00
44107	PREMIOS, ESTIMULOS, RECOMPENSAS, BECAS Y SEGUROS / PREMIOS, ESTIMULOS, RECOMPENSAS, BECAS Y SEGUROS A DEPORTIS					X	ECONOMICO	COLEGIO DE EDUCACION PROFESIONAL TECNICA DEL ESTADO DE SONORA		CEP990211NU9	\$	2,400.00
44107	PREMIOS, ESTIMULOS, RECOMPENSAS, BECAS Y SEGUROS / PREMIOS, ESTIMULOS, RECOMPENSAS, BECAS Y SEGUROS A DEPORTIS					X	ECONOMICO	UNIVERSIDAD TECNOLOGICA DE NOGALES SONORA		UTN981000KA	\$	1,700.00
44107	PREMIOS, ESTIMULOS, RECOMPENSAS, BECAS Y SEGUROS / PREMIOS, ESTIMULOS, RECOMPENSAS, BECAS Y SEGUROS A DEPORTIS					X	ECONOMICO	COLEGIO DE EDUCACION PROFESIONAL TECNICA DEL ESTADO DE SONORA		CEP990211NU9	\$	2,400.00
44107	PREMIOS, ESTIMULOS, RECOMPENSAS, BECAS Y SEGUROS / PREMIOS, ESTIMULOS, RECOMPENSAS, BECAS Y SEGUROS A DEPORTIS					X	ECONOMICO	COLEGIO DE EDUCACION PROFESIONAL TECNICA DEL ESTADO DE SONORA		CEP990211NU9	\$	2,400.00
44107	PREMIOS, ESTIMULOS, RECOMPENSAS, BECAS Y SEGUROS / PREMIOS, ESTIMULOS, RECOMPENSAS, BECAS Y SEGUROS A DEPORTIS					X	ECONOMICO	AYLIN GRISEL KELLY LUGO		KELA980427419	\$	2,000.00
44107	PREMIOS, ESTIMULOS, RECOMPENSAS, BECAS Y SEGUROS / PREMIOS, ESTIMULOS, RECOMPENSAS, BECAS Y SEGUROS A DEPORTIS					X	ECONOMICO	UNIVERSIDAD TECNOLOGICA DE NOGALES SONORA		UTN981000KA	\$	2,350.00
44107	PREMIOS, ESTIMULOS, RECOMPENSAS, BECAS Y SEGUROS / PREMIOS, ESTIMULOS, RECOMPENSAS, BECAS Y SEGUROS A DEPORTIS					X	ECONOMICO	UNIVERSIDAD TECNOLOGICA DE NOGALES SONORA		UTN981000KA	\$	1,770.00
44107	PREMIOS, ESTIMULOS, RECOMPENSAS, BECAS Y SEGUROS / PREMIOS, ESTIMULOS, RECOMPENSAS, BECAS Y SEGUROS A DEPORTIS					X	ECONOMICO	MARCOS REYES NAVARRO		DENM970901HSRYR01	\$	450.00
44107	PREMIOS, ESTIMULOS, RECOMPENSAS, BECAS Y SEGUROS / PREMIOS, ESTIMULOS, RECOMPENSAS, BECAS Y SEGUROS A DEPORTIS					X	ECONOMICO	MANUEL GAUDINCO LAGARDA MARTINEZ		LAMM951228HNEGRN01	\$	400.00
44107	PREMIOS, ESTIMULOS, RECOMPENSAS, BECAS Y SEGUROS / PREMIOS, ESTIMULOS, RECOMPENSAS, BECAS Y SEGUROS A DEPORTIS					X	ECONOMICO	LAWRENCE EDUARDO CUAMEA LOPEZ		CULL920924HSRMPW09	\$	600.00
44107	PREMIOS, ESTIMULOS, RECOMPENSAS, BECAS Y SEGUROS / PREMIOS, ESTIMULOS, RECOMPENSAS, BECAS Y SEGUROS A DEPORTIS					X	ECONOMICO	JUAN PABLO HERNANDEZ SANCHEZ		HE3J990122HSRRN07	\$	150.00
44107	PREMIOS, ESTIMULOS, RECOMPENSAS, BECAS Y SEGUROS / PREMIOS, ESTIMULOS, RECOMPENSAS, BECAS Y SEGUROS A DEPORTIS					X	ECONOMICO	JESUS RAMON VELAZQUEZ BORCHARDT		VEB1960908HSRLRS09	\$	2,000.00
44107	PREMIOS, ESTIMULOS, RECOMPENSAS, BECAS Y SEGUROS / PREMIOS, ESTIMULOS, RECOMPENSAS, BECAS Y SEGUROS A DEPORTIS					X	ECONOMICO	HIRAM EMMANUEL ULLOA GARCIA		UOGH850809HSRLR02	\$	2,000.00
44107	PREMIOS, ESTIMULOS, RECOMPENSAS, BECAS Y SEGUROS / PREMIOS, ESTIMULOS, RECOMPENSAS, BECAS Y SEGUROS A DEPORTIS					X	ECONOMICO	FLOR GUADALUPE ESPINOZA LIZARRAGA		EILF791108MSRSZL02	\$	2,000.00
44107	PREMIOS, ESTIMULOS, RECOMPENSAS, BECAS Y SEGUROS / PREMIOS, ESTIMULOS, RECOMPENSAS, BECAS Y SEGUROS A DEPORTIS					X	ECONOMICO	COLEGIO DE EDUCACION PROFESIONAL TECNICA DEL ESTADO DE SONORA		CEP990211NU9	\$	2,400.00
44107	PREMIOS, ESTIMULOS, RECOMPENSAS, BECAS Y SEGUROS / PREMIOS, ESTIMULOS, RECOMPENSAS, BECAS Y SEGUROS A DEPORTIS					X	ECONOMICO	COLEGIO DE EDUCACION PROFESIONAL TECNICA DEL ESTADO DE SONORA		CEP990211NU9	\$	2,400.00
44107	PREMIOS, ESTIMULOS, RECOMPENSAS, BECAS Y SEGUROS / PREMIOS, ESTIMULOS, RECOMPENSAS, BECAS Y SEGUROS A DEPORTIS					X	ECONOMICO	UNIVERSIDAD TECNOLOGICA DE NOGALES SONORA		UTN981000KA	\$	1,770.00
44107	PREMIOS, ESTIMULOS, RECOMPENSAS, BECAS Y SEGUROS / PREMIOS, ESTIMULOS, RECOMPENSAS, BECAS Y SEGUROS A DEPORTIS					X	ECONOMICO	JOSE LIZARRAGA ARREDONDO		LIAG970326P15	\$	10,562.00
44107	PREMIOS, ESTIMULOS, RECOMPENSAS, BECAS Y SEGUROS / PREMIOS, ESTIMULOS, RECOMPENSAS, BECAS Y SEGUROS A DEPORTIS					X	ECONOMICO	GUIM400311HSRRM6A7		UTN981000KA	\$	1,200.00
44107	PREMIOS, ESTIMULOS, RECOMPENSAS, BECAS Y SEGUROS / PREMIOS, ESTIMULOS, RECOMPENSAS, BECAS Y SEGUROS A DEPORTIS					X	ECONOMICO	UNIVERSIDAD TECNOLOGICA DE NOGALES SONORA		CCV191121511	\$	2,430.00
44107	PREMIOS, ESTIMULOS, RECOMPENSAS, BECAS Y SEGUROS / PREMIOS, ESTIMULOS, RECOMPENSAS, BECAS Y SEGUROS A DEPORTIS					X	ECONOMICO	CETIS 128 Y CECAP POR LA EDUCACION		CASE9906114A3	\$	2,000.00
44107	PREMIOS, ESTIMULOS, RECOMPENSAS, BECAS Y SEGUROS / PREMIOS, ESTIMULOS, RECOMPENSAS, BECAS Y SEGUROS A DEPORTIS					X	ECONOMICO	ENRIQUE CASTAÑEDA SESMA		CARL830118MSRHP501	\$	2,000.00
44107	PREMIOS, ESTIMULOS, RECOMPENSAS, BECAS Y SEGUROS / PREMIOS, ESTIMULOS, RECOMPENSAS, BECAS Y SEGUROS A DEPORTIS					X	ECONOMICO	ROSA IRENE MARTINEZ BOJORQUEZ		BOMI620628MSLRS08	\$	2,000.00
44201	BECAS EDUCATIVAS					X	ECONOMICO	MUNICIPIO DE NOGALES SONORA		UTN981009IKA	\$	1,700.00
44301	AYUDAS SOCIALES A INSTITUCIONES DE ENSEÑANZA					X	ECONOMICO	MEDINA FERRETERIA S.A. DE C.V.		MFE181005A67	\$	1,466,700.00
44301	AYUDAS SOCIALES A INSTITUCIONES DE ENSEÑANZA					X	ECONOMICO	MEDINA FERRETERIA S.A. DE C.V.		MFE181005A67	\$	1,883.64
44301	AYUDAS SOCIALES A INSTITUCIONES DE ENSEÑANZA					X	ECONOMICO	MEDINA FERRETERIA S.A. DE C.V.		MFE181005A67	\$	2,511.52
44301	AYUDAS SOCIALES A INSTITUCIONES DE ENSEÑANZA					X	ECONOMICO	JESUS IVAN LOPEZ RAMOS		LORJ861220PV2	\$	6,810.48
44301	AYUDAS SOCIALES A INSTITUCIONES DE ENSEÑANZA					X	ECONOMICO	EMMA GABRIELA GONZALEZ BUSTAMANTE		GOBET77023126	\$	4,860.01
44301	AYUDAS SOCIALES A INSTITUCIONES DE ENSEÑANZA					X	ECONOMICO	EMMA GABRIELA GONZALEZ BUSTAMANTE		GOBET77023126	\$	4,860.00
44301	AYUDAS SOCIALES A INSTITUCIONES DE ENSEÑANZA					X	ECONOMICO	MARTIN ISMAEL GASTELUM GONZALEZ		VAOA630120PC7	\$	7,326.34

\$ 938,784.61

\$ 1,260,000.00

\$ 577,500.00

\$ 92,209.51

\$ 1,466,700.00

\$ 30,135.63

44401	AYUDAS SOCIALES A ACTIVIDADES CIENTIFICAS Y ACADÉMIC	X	ECONOMICO	CRISTOPHER ORTIZ MALDONADO		OIMC050324BDA	\$	2,000.00
44401	AYUDAS SOCIALES A ACTIVIDADES CIENTIFICAS Y ACADÉMIC	X	ECONOMICO	ALONDRA GALAVIZ ROMERO		GARA0031220682	\$	2,000.00
44401	AYUDAS SOCIALES A INSTITUCIONES SIN FINES DE LUCRO	X	ECONOMICO	ALONDRA GALAVIZ ROMERO		GARA0031220682	\$	2,000.00
44501	AYUDAS SOCIALES A INSTITUCIONES SIN FINES DE LUCRO	X	ECONOMICO	MARIA EUGENIA MELLENDEZ OSETE		MOE700517BM6	\$	1,102.00
44501	AYUDAS SOCIALES A INSTITUCIONES SIN FINES DE LUCRO	X	ECONOMICO	FRANCISCA LIZBETH ROMERO LEYVA		ROLF970115PCS	\$	5,625.00
44501	AYUDAS SOCIALES A INSTITUCIONES SIN FINES DE LUCRO	X	ECONOMICO	GLADYS ALEXA ROCHA CORRAL		ROCG0407235L2	\$	5,625.00
44501	AYUDAS SOCIALES A INSTITUCIONES SIN FINES DE LUCRO	X	ECONOMICO	JULIO EDGAR NUÑEZ VILLA		NUVJ831014JE8	\$	8,100.00
44501	AYUDAS SOCIALES A INSTITUCIONES SIN FINES DE LUCRO	X	ECONOMICO	MUNICIPIO DE NOGALES SONORA		MNSJ100916I19	\$	11,250.00
44501	AYUDAS SOCIALES A INSTITUCIONES SIN FINES DE LUCRO	X	ECONOMICO	MUNICIPIO DE NOGALES SONORA		MNSJ100916I19	\$	11,250.00
44501	AYUDAS SOCIALES A INSTITUCIONES SIN FINES DE LUCRO	X	ECONOMICO	MUNICIPIO DE NOGALES SONORA		MNSJ100916I19	\$	11,250.00
44501	AYUDAS SOCIALES A INSTITUCIONES SIN FINES DE LUCRO	X	ECONOMICO	CENTRO DE SUEÑOS MINISTERIO N.A.N.A.		CSM150317A14	\$	15,000.00
44501	AYUDAS SOCIALES A INSTITUCIONES SIN FINES DE LUCRO	X	ECONOMICO	CENTRO DE SUEÑOS MINISTERIO N.A.N.A.		CSM150317A15	\$	15,000.00
44501	AYUDAS SOCIALES A INSTITUCIONES SIN FINES DE LUCRO	X	ECONOMICO	CENTRO DE SUEÑOS MINISTERIO N.A.N.A.		CSM150317A16	\$	15,000.00
44501	AYUDAS SOCIALES A INSTITUCIONES SIN FINES DE LUCRO	X	ECONOMICO	CENTRO DE SUEÑOS MINISTERIO N.A.N.A.		CSM150317A13	\$	15,000.00
44501	AYUDAS SOCIALES A INSTITUCIONES SIN FINES DE LUCRO	X	ECONOMICO	CENTRO DE SUEÑOS MINISTERIO N.A.N.A.		CSM150317A11	\$	15,000.00
44501	AYUDAS SOCIALES A INSTITUCIONES SIN FINES DE LUCRO	X	ECONOMICO	CASA HOGAR TABITA A.C.		CHT0910071S7	\$	15,000.00
44501	AYUDAS SOCIALES A INSTITUCIONES SIN FINES DE LUCRO	X	ECONOMICO	CASA HOGAR TABITA A.C.		CHT0910071S7	\$	15,000.00
44501	AYUDAS SOCIALES A INSTITUCIONES SIN FINES DE LUCRO	X	ECONOMICO	CASA HOGAR TABITA A.C.		CHT0910071S7	\$	15,000.00
44501	AYUDAS SOCIALES A INSTITUCIONES SIN FINES DE LUCRO	X	ECONOMICO	CASA HOGAR TABITA A.C.		CHT0910071S7	\$	15,000.00
44501	AYUDAS SOCIALES A INSTITUCIONES SIN FINES DE LUCRO	X	ECONOMICO	CASA HOGAR TABITA A.C.		CHT0910071S7	\$	15,000.00
44501	AYUDAS SOCIALES A INSTITUCIONES SIN FINES DE LUCRO	X	ECONOMICO	AGRUPACION GEORGE PAPANICOLAU DE NOGALES		AGP030925EH0	\$	15,000.00
44501	AYUDAS SOCIALES A INSTITUCIONES SIN FINES DE LUCRO	X	ECONOMICO	AGRUPACION GEORGE PAPANICOLAU DE NOGALES		AGP030925EH0	\$	15,000.00
44501	AYUDAS SOCIALES A INSTITUCIONES SIN FINES DE LUCRO	X	ECONOMICO	ASILO DE ANCIANOS FRANCISCANO I.A.P.		AAF6709304A6	\$	15,000.00
44501	AYUDAS SOCIALES A INSTITUCIONES SIN FINES DE LUCRO	X	ECONOMICO	ASOBO PROYECTOS DE INTEGRACION		FPA090901434	\$	15,000.00
44501	AYUDAS SOCIALES A INSTITUCIONES SIN FINES DE LUCRO	X	ECONOMICO	CLINICA DE REHABILITACION Y EQUINOTERAPIA DE NOGALES I.A.P.		CRE111011E14	\$	15,000.00
44501	AYUDAS SOCIALES A INSTITUCIONES SIN FINES DE LUCRO	X	ECONOMICO	ASOBO PROYECTOS DE INTEGRACION		FPA090901434	\$	15,000.00
44501	AYUDAS SOCIALES A INSTITUCIONES SIN FINES DE LUCRO	X	ECONOMICO	ASOBO PROYECTOS DE INTEGRACION		FPA090901434	\$	15,000.00
44501	AYUDAS SOCIALES A INSTITUCIONES SIN FINES DE LUCRO	X	ECONOMICO	ASOBO PROYECTOS DE INTEGRACION		FPA090901434	\$	15,000.00
44501	AYUDAS SOCIALES A INSTITUCIONES SIN FINES DE LUCRO	X	ECONOMICO	DIABETICOS EN MOVIMIENTO I.A.P.		DMO040705K39	\$	15,000.00
44501	AYUDAS SOCIALES A INSTITUCIONES SIN FINES DE LUCRO	X	ECONOMICO	CASA HOGAR NUESTROS HERMANOS CRISTO REY I.A.P		CHM0000911V84	\$	15,000.00
44501	AYUDAS SOCIALES A INSTITUCIONES SIN FINES DE LUCRO	X	ECONOMICO	COMPASSION HOME MEXICO, S.C.		CHM200525RV7	\$	15,000.00
44501	AYUDAS SOCIALES A INSTITUCIONES SIN FINES DE LUCRO	X	ECONOMICO	CASA HOGAR TABITA A.C.		CHT0910071S7	\$	15,000.00
44501	AYUDAS SOCIALES A INSTITUCIONES SIN FINES DE LUCRO	X	ECONOMICO	VENCIENDO EL AUTISMO		VAU0608253D6	\$	15,000.00
44501	AYUDAS SOCIALES A INSTITUCIONES SIN FINES DE LUCRO	X	ECONOMICO	CLINICA ESPECIALIZADA EN EL TRATAMIENTO DE LAS ADICCIONES EL DESPERTAR I.A.P.		CET060804R2Z	\$	15,000.00
44501	AYUDAS SOCIALES A INSTITUCIONES SIN FINES DE LUCRO	X	ECONOMICO	MANITAS QUE HABLAN I.A.P.		MQH080228B52	\$	15,000.00
44501	AYUDAS SOCIALES A INSTITUCIONES SIN FINES DE LUCRO	X	ECONOMICO	AGRUPACION DANIELA GUZMAN SODA		ADG1101109SE1	\$	15,000.00
44501	AYUDAS SOCIALES A INSTITUCIONES SIN FINES DE LUCRO	X	ECONOMICO	CASA HOGAR PARA NIÑAS MADRE CONCHITA I.A.P.		AMSO00911V84	\$	15,000.00
44501	AYUDAS SOCIALES A INSTITUCIONES SIN FINES DE LUCRO	X	ECONOMICO	ALBERGUE PARA MIGRANTES SAN JUAN BOSCO IAP		AMS040707J13	\$	15,000.00
44501	AYUDAS SOCIALES A INSTITUCIONES SIN FINES DE LUCRO	X	ECONOMICO	ASOCIACION DOWN NOGALES		ADN100503U17	\$	15,000.00
44501	AYUDAS SOCIALES A INSTITUCIONES SIN FINES DE LUCRO	X	ECONOMICO	CENTRO DE INTEGRACION PARA ADICTOS Y ALCOHOLICOS EN RECUPERACION A.C.		CIAD040406KP7	\$	15,000.00
44501	AYUDAS SOCIALES A INSTITUCIONES SIN FINES DE LUCRO	X	ECONOMICO	BORDERLINKS A.C.		BOR971025B6A	\$	15,000.00
44501	AYUDAS SOCIALES A INSTITUCIONES SIN FINES DE LUCRO	X	ECONOMICO	BORDERLINKS A.C.		BOR971025B6A	\$	15,000.00
44501	AYUDAS SOCIALES A INSTITUCIONES SIN FINES DE LUCRO	X	ECONOMICO	CENTRO DE SUEÑOS MINISTERIO N.A.N.A.		CSM150317A11	\$	15,000.00
44501	AYUDAS SOCIALES A INSTITUCIONES SIN FINES DE LUCRO	X	ECONOMICO	BORDERLINKS A.C.		BOR971025B6A	\$	15,000.00
44501	AYUDAS SOCIALES A INSTITUCIONES SIN FINES DE LUCRO	X	ECONOMICO	CASA HOGAR PARA NIÑAS MADRE CONCHITA I.A.P.		CHN000911V84	\$	15,000.00
44501	AYUDAS SOCIALES A INSTITUCIONES SIN FINES DE LUCRO	X	ECONOMICO	DESARROLLO INTEGRAL JUVENIL I.A.P.		DIJ980720MD6	\$	15,000.00
44501	AYUDAS SOCIALES A INSTITUCIONES SIN FINES DE LUCRO	X	ECONOMICO	CASA HOGAR PARA NIÑAS MADRE CONCHITA I.A.P.		CHN000911V84	\$	15,000.00
44501	AYUDAS SOCIALES A INSTITUCIONES SIN FINES DE LUCRO	X	ECONOMICO	MANITAS QUE HABLAN I.A.P.		MQH080228B52	\$	15,000.00
44501	AYUDAS SOCIALES A INSTITUCIONES SIN FINES DE LUCRO	X	ECONOMICO	COMPASSION HOME MEXICO, S.C.		FPA090901434	\$	15,000.00
44501	AYUDAS SOCIALES A INSTITUCIONES SIN FINES DE LUCRO	X	ECONOMICO	COMPASSION HOME MEXICO, S.C.		CHM200525RV7	\$	15,000.00
44501	AYUDAS SOCIALES A INSTITUCIONES SIN FINES DE LUCRO	X	ECONOMICO	CLINICA ESPECIALIZADA EN EL TRATAMIENTO DE LAS ADICCIONES EL DESPERTAR I.A.P.		CET060804R2Z	\$	15,000.00
44501	AYUDAS SOCIALES A INSTITUCIONES SIN FINES DE LUCRO	X	ECONOMICO	ASOCIACION DOWN NOGALES		ADN100503U17	\$	15,000.00
44501	AYUDAS SOCIALES A INSTITUCIONES SIN FINES DE LUCRO	X	ECONOMICO	CLINICA DE REHABILITACION Y EQUINOTERAPIA DE NOGALES I.A.P.		CRE111011E14	\$	15,000.00
44501	AYUDAS SOCIALES A INSTITUCIONES SIN FINES DE LUCRO	X	ECONOMICO	DIABETICOS EN MOVIMIENTO I.A.P.		DMO040705K39	\$	15,000.00
44501	AYUDAS SOCIALES A INSTITUCIONES SIN FINES DE LUCRO	X	ECONOMICO	VENCIENDO EL AUTISMO		VAU0608253D6	\$	15,000.00
44501	AYUDAS SOCIALES A INSTITUCIONES SIN FINES DE LUCRO	X	ECONOMICO	BORDERLINKS A.C.		BOR971025B6A	\$	15,000.00
44501	AYUDAS SOCIALES A INSTITUCIONES SIN FINES DE LUCRO	X	ECONOMICO	AGRUPACION DANIELA GUZMAN SODA		ADG1101109SE1	\$	15,000.00
44501	AYUDAS SOCIALES A INSTITUCIONES SIN FINES DE LUCRO	X	ECONOMICO	AGRUPACION GEORGE PAPANICOLAU DE NOGALES		AGP030925EH0	\$	15,000.00
44501	AYUDAS SOCIALES A INSTITUCIONES SIN FINES DE LUCRO	X	ECONOMICO	ALBERGUE PARA MIGRANTES SAN JUAN BOSCO IAP		AMS040707J13	\$	15,000.00
44501	AYUDAS SOCIALES A INSTITUCIONES SIN FINES DE LUCRO	X	ECONOMICO	ASILO DE ANCIANOS FRANCISCANO I.A.P.		AAF6709304A6	\$	15,000.00
44501	AYUDAS SOCIALES A INSTITUCIONES SIN FINES DE LUCRO	X	ECONOMICO	CENTRO DE INTEGRACION PARA ADICTOS Y ALCOHOLICOS EN RECUPERACION A.C.		CIAD040406KP7	\$	15,000.00
44501	AYUDAS SOCIALES A INSTITUCIONES SIN FINES DE LUCRO	X	ECONOMICO	BANCO DE ALIMENTOS I.A.P.		BAN080521I19	\$	15,000.00
44501	AYUDAS SOCIALES A INSTITUCIONES SIN FINES DE LUCRO	X	ECONOMICO	CASA HOGAR NUESTROS HERMANOS CRISTO REY IAP		CHN960823630	\$	15,000.00



44501	AYUDAS SOCIALES A INSTITUCIONES SIN FINES DE LUCRO	X	ECONOMICO	CASA HOGAR PARA NIÑAS MADRE CONCHITA IAP	CHN000911V84	\$ 15,000.00
44501	AYUDAS SOCIALES A INSTITUCIONES SIN FINES DE LUCRO	X	ECONOMICO	BANCO DE ALIMENTOS IAP	BAN080521I19	\$ 15,000.00
44501	AYUDAS SOCIALES A INSTITUCIONES SIN FINES DE LUCRO	X	ECONOMICO	CASA HOGAR TABITA A.C.	CHT0910071S7	\$ 15,000.00
44501	AYUDAS SOCIALES A INSTITUCIONES SIN FINES DE LUCRO	X	ECONOMICO	ALBERGUE PARA MIGRANTES SAN JUAN BOSCO IAP	AMS040707J1B	\$ 15,000.00
44501	AYUDAS SOCIALES A INSTITUCIONES SIN FINES DE LUCRO	X	ECONOMICO	CASA HOGAR TABITA A.C.	CHT0910071S7	\$ 15,000.00
44501	AYUDAS SOCIALES A INSTITUCIONES SIN FINES DE LUCRO	X	ECONOMICO	BORDERLINKS A.C.	BOR971025B6A	\$ 15,000.00
44501	AYUDAS SOCIALES A INSTITUCIONES SIN FINES DE LUCRO	X	ECONOMICO	AGRUPACION DANIELA GUZMAN SODA	ADG1011095E1	\$ 15,000.00
44501	AYUDAS SOCIALES A INSTITUCIONES SIN FINES DE LUCRO	X	ECONOMICO	COMPASSION HOME MEXICO, A.C.	CHM200525RV7	\$ 15,000.00
44501	AYUDAS SOCIALES A INSTITUCIONES SIN FINES DE LUCRO	X	ECONOMICO	ARSOBO PROYECOS DE INTEGRACION	FPA090901A34	\$ 15,000.00
44501	AYUDAS SOCIALES A INSTITUCIONES SIN FINES DE LUCRO	X	ECONOMICO	ANABEL ISLAIVA PEREZ	IAPA780604R41	\$ 17,400.00
44501	AYUDAS SOCIALES A INSTITUCIONES SIN FINES DE LUCRO	X	ECONOMICO	ANABEL ISLAIVA PEREZ	IAPA780604R41	\$ 17,400.00
44501	AYUDAS SOCIALES A INSTITUCIONES SIN FINES DE LUCRO	X	ECONOMICO	OPERADORA DE SERVICIOS Y PAQUETEXPRES S.A DE C.V	CTM131217EL9	\$ 18,962.75
44501	AYUDAS SOCIALES A INSTITUCIONES SIN FINES DE LUCRO	X	ECONOMICO	OPERADORA DE SERVICIOS Y PAQUETEXPRES S.A DE C.V	CTM131217EL9	\$ 18,962.75
44501	AYUDAS SOCIALES A INSTITUCIONES SIN FINES DE LUCRO	X	ECONOMICO	SERGIO VALENTE CAMACHO PEREZ	CAPS820706GGZ7	\$ 25,600.00
44501	AYUDAS SOCIALES A INSTITUCIONES SIN FINES DE LUCRO	X	ECONOMICO	INMOBILIARIA CUMPREN DE NOGALES S.A. DE C.V.	ICN170223RF4	\$ 27,018.44
44501	AYUDAS SOCIALES A INSTITUCIONES SIN FINES DE LUCRO	X	ECONOMICO	MUNICIPIO DE NOGALES SONORA	MNS100916I19	\$ 28,125.00
44501	AYUDAS SOCIALES A INSTITUCIONES SIN FINES DE LUCRO	X	ECONOMICO	INETUM MEXICO S.A. DE C.V.	IME0804097T3	\$ 35,281.46
44501	AYUDAS SOCIALES A INSTITUCIONES SIN FINES DE LUCRO	X	ECONOMICO	DANDIES EMPRESARIAL	DEM1208093G5	\$ 42,336.00
44501	AYUDAS SOCIALES A INSTITUCIONES SIN FINES DE LUCRO	X	ECONOMICO	INMOBILIARIA CUMBRES DE NOGALES, S.A. DE C.V.	ICN170223RF4	\$ 49,782.97
44501	AYUDAS SOCIALES A INSTITUCIONES SIN FINES DE LUCRO	X	ECONOMICO	INMOBILIARIA CUMBRES DE NOGALES, S.A. DE C.V.	ICN170223RF4	\$ 53,691.72
44501	AYUDAS SOCIALES A INSTITUCIONES SIN FINES DE LUCRO	X	ECONOMICO	COCINA INDUSTRIAL HM, S.A. DE C.V.	CIH101217AU9	\$ 54,000.00
44501	AYUDAS SOCIALES A INSTITUCIONES SIN FINES DE LUCRO	X	ECONOMICO	INETUM MEXICO S.A. DE C.V.	IME0804097T3	\$ 70,562.90
44501	AYUDAS SOCIALES A INSTITUCIONES SIN FINES DE LUCRO	X	ECONOMICO	INETUM MEXICO S.A. DE C.V.	IME0804097T3	\$ 70,562.90
44501	AYUDAS SOCIALES A INSTITUCIONES SIN FINES DE LUCRO	X	ECONOMICO	H. CUERPO DE BOMBEROS VOLUNTARIOS "GUSTALO L. MANRIQUEZ"	CBV490331E19	\$ 79,560.00
44501	AYUDAS SOCIALES A INSTITUCIONES SIN FINES DE LUCRO	X	ECONOMICO	H. CUERPO DE BOMBEROS VOLUNTARIOS "GUSTALO L. MANRIQUEZ"	CBV490331E19	\$ 82,360.00
44501	AYUDAS SOCIALES A INSTITUCIONES SIN FINES DE LUCRO	X	ECONOMICO	H. CUERPO DE BOMBEROS VOLUNTARIOS "GUSTALO L. MANRIQUEZ"	CBV490331E19	\$ 82,360.00
44801	AYUDAS POR DESASTRES NATURALES Y OTROS SINIESTROS	X	ECONOMICO	MUNICIPIO DE NOGALES SONORA	MNS100916I19	\$ 49,280.00
44801	AYUDAS POR DESASTRES NATURALES Y OTROS SINIESTROS	X	ECONOMICO	MUNICIPIO DE NOGALES SONORA	MNS100916I19	\$ 43,120.00

\$ 1,861,241.89



H. AYUNTAMIENTO DE  
**NOGALES**  
2024-2027

MUNICIPIO DE NOGALES SONORA  
FORMATO DE PROGRAMAS CON RECURSOS CONCURRENTES POR ORDEN DE GOBIERNO  
DEL 1 DE JULIO AL 30 DE SEPTIEMBRE DE 2024



H. AYUNTAMIENTO CONSTITUCIONAL  
NOGALES, SONORA

Nombre del Programa a	Federal		Estatal		Municipal		Otros		Monto Total
	Dependencia / Entidad b	Aportación (Monto) c	Dependencia / Entidad d	Aportación (Monto) e	Dependencia / Entidad f	Aportación (Monto) g	Dependencia / Entidad h	Aportación (Monto) i	
Fondo de aportaciones para el fortalecimiento municipal	Secretaría de Hacienda y Crédito Público					\$ -			\$ -
Fondo de aportaciones para la infraestructura social municipal	Secretaría de Hacienda y Crédito Público					\$ -			\$ -
RAMO 23 Provisiones Salariales y económicas (REPUVE)	Secretaría de Hacienda y Crédito Público	\$ 3,774,021.30							\$ 3,774,021.30
TAA21-024/NADBC22-062" Programa de pretratamiento de Aguas Residuales con Metales pesados y reúso en Nogales, Sonora"	BANCO DE DESARROLLO DE AMERICA DEL NORTE	\$ -							\$ -
CONAFOR 2024	COMISION NACIONAL FORESTAL	\$ 72,320.65							\$ 72,320.65
PROGRAMA EXTRAORDINARIO INSTITUTO DE LA MUJER	CONAVIM	\$ -							\$ -
ABASTECIMIENTO DE AGUA EN PIPAS	COMISION ESTATAL DEL AGUA	\$ 378,000.00							\$ 378,000.00

**MUNICIPIO DE NOGALES, SONORA**

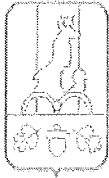
**Montos que reciban, obras y acciones a realizar, con el FAIS**

**TERCER TRIMESTRE 2024**

**Monto que reciban del FAIS                      \$42,030,279.63**

Obra o Acción a realizar	Costo	Ubicación				Metas	Beneficiarios
		Entidad	Municipio	Localidad			
Rehabilitación de línea de agua potable en calle Paseo Primoroso, Colonia Chula Vista, en la Ciudad de Nogales Sonora, del Municipio de Nogales, Sonora.	178,819.63	Sonora	Nogales	Sonora	140.61 MI	50 Fam	
Construcción de puente metálico y rampa de concreto en calle Escuadrón 201 (entre Montaño y Callejón), colonia Municipal, en el Municipio de Nogales Sonora.	1,023,036.41	Sonora	Nogales	Sonora	54.33M <sup>2</sup>	32 Fam	
Construcción de escalinata en calle Río Papaloapan (entre callejón Aguirre y calle Embarcadero), colonia Embarcadero, en Municipio de Nogales Sonora.	1,312,365.25	Sonora	Nogales	Sonora	160.16M <sup>2</sup>	12 Fam	
Construcción de escalinata en calle Río Fuerte (entre calle Heroes y calle río fuerte final), Heroes, en el Municipio de Nogales Sonora.	1,655,661.66	Sonora	Nogales	Sonora	73.5M <sup>2</sup>	19 Fam	
Red de agua potable en calle Orizaba, colonia 5 de Mayo, en la ciudad de Nogales Sonora, del Municipio de Nogales Sonora.	403,534.69	Sonora	Nogales	Sonora	644.46 ml	63 Fam	
Red de agua potable en calle Paseo Loma Bonita, Colonia Chula Vista, en la ciudad de Nogales Sonora, del Municipio de Nogales Sonora.	70,259.81	Sonora	Nogales	Sonora	230 ml	4 Fam	
Red de drenaje en calle Paseo Loma Bonita, Colonia Chula Vista en la Ciudad de Nogales sonora, del Municipio de Nogales Sonora	920,548.34	Sonora	Nogales	Sonora	230 ml	4 Fam	
Electrificación en calle lago de texcoco, entre calle Lago Titicaca y Lago de Texcoco final, colonia Buenos Aires y calle De Las Peñas entre calle Benjabin Hill y Del Encino, colonia Pueblo Nuevo, de la ciudad de Nogales Sonora, del Municipio de Nogales Sonora.	354,651.16	Sonora	Nogales	Sonora	98 ml	14 Fam	

Pavimentacion de concreto hidraulico de calle Justo Benitez (entre calle Hector Mayer y calle Heroes de Sonora), colonia CTS-CROC, en la ciudad de Nogales Sonora, del Municipio de Nogales Sonora.	835,015.55	Sonora	Nogales	Sonora	1,258.04 M <sup>2</sup>	17 Fam
Pavimentacion de concreto Hidraulico de calle Joaquin Pardave (entre calle Joaquin Pardave y arroyo Joaquin Pardave, colonia Lomas de Nogales 2), calle Alfredo Manzanero (entre calle Leonor Mandujano y cjon. Sin Nombre colonia Altamira) y calle Sao Paublo (Entre calle Managua y calle Malaga, col. Esperanza), en la ciudad de Nogales Sonora, del Municipio de Nogales Sonora.	7,999,321.61	Sonora	Nogales	Sonora	2821.84M <sup>2</sup>	60 Fam
Pavimentacion de concreto hidraulico de calle Baja California sur, (entre calle Baja California sur y Calle Baja California Norte), colonia del valle, en la Ciudad de Nogales Sonora del Municipio de Nogales Sonora	1,972,316.55	Sonora	Nogales	Sonora	597.88M <sup>2</sup>	19 Fam
Pavimentacion de concreto hidraulico de calle Juventino Rosas (entre Manuel Esperon y Juventino Rosas), colonia Lomas de Nogales 2, en el Municipio de Nogales Sonora.	831,236.07	Sonora	Nogales	Sonora	196.19 M <sup>2</sup>	6 Fam
Rehabilitacion de pavimentacion de calle Maria Greever y trabajos adicionales a pavimentacion en calle puente divisaderos en colonia lomas de Nogales 2	578,603.86	Sonora	Nogales	Sonora	1,16.32 M <sup>2</sup>	50 Fam



H. AYUNTAMIENTO DE  
**NOGALES**

2024 - 2027



H. AYUNTAMIENTO CONSTITUCIONAL  
NOGALES, SONORA

Municipio de Nogales, Sonora	
Formato de información de aplicación de recursos federales del Fondo de Aportaciones para el Fortalecimiento de los Municipios (FORTAMUN)	
Del 01 de Julio al 30 de Septiembre 2024	
Destino de las Aportaciones	Monto Pagado
<b>DEUDA</b>	<b>\$ 17,015,736.93</b>
AMORTIZACIÓN MES DE JULIO 2024 DEL CREDITO DE LARGO PLAZO BANORTE	\$ 572,717.11
AMORTIZACIÓN DE AGOSTO 2024 DEL CREDITO DE LARGO PLAZO BANORTE	\$ 580,162.43
AMORTIZACIÓN SEPTIEMBRE 2024 DEL CREDITO DE LARGO PLAZO BANORTE	\$ 587,704.55
INTERESES MES DE JULIO 2024 DEL CREDITO DE LARGO PLAZO BANORTE	\$ 5,403,336.89
INTERESES MES DE AGOSTO 2024 DEL CREDITO DE LARGO PLAZO BANORTE	\$ 4,908,293.35
INTERESES MES DE SEPTIEMBRE 2024 DEL CREDITO DE LARGO PLAZO BANORTE	\$ 4,963,522.60
<b>NOMINA DE SEGURIDAD PUBLICA</b>	<b>\$35,704,519.05</b>
PRIMER DECENA MES DE JULIO 2024	\$2,782,326.57
SEGUNDA DECENA MES DE JULIO 2024	\$1,288,658.95
COMPLEMENTO NÓMINAS MES DE JULIO 2024	\$4,838,352.58
NÓMINAS MES DE AGOSTO 2024	\$8,256,004.71
NÓMINAS MES DE SEPTIEMBRE 2024	\$9,159,377.36
PROVISIÓN DE AGUINALDO JULIO A SEPTIEMBRE 2024	\$2,153,521.84
SERVICIO MÉDICO MES DE JULIO 2024	\$2,059,535.20
SERVICIO MÉDICO MES DE AGOSTO 2024	\$2,059,535.21
SERVICIO MÉDICO MES DE SEPTIEMBRE 2024	\$2,059,535.21
CAPACITACIÓN	\$1,037,719.79
EQUIPO DE CÓMPUTO Y DE TECNOLOGÍAS	\$2,888.00
OTROS MOBILIARIOS Y EQUIPO ADMINISTRATIVO	\$7,063.63
<b>SUMA</b>	<b>\$ 52,720,255.98</b>

MUNICIPIO DE NOGALES SONORA  
Formato de información de obligaciones pagadas o garantizadas con fondos federales  
AL TERCER TRIMESTRE 2024

Tipo de Obligación	Plazo	Tasa	Fin, Destino y Objeto	Acreedor, Proveedor o Contratista	Importe Total	Fondo	Importe Garantizado	Importe y porcentaje del total que se paga y garantiza con el recurso de	
						Participaciones federales	NO APLICA	Importe Pagado	% respecto al total
Credito	20	.99% 3.74%	Reestructura de la Deuda Publica Municipal	Grupo Financiero Banorte	\$ 485,259,814.86	Participaciones federales	NO APLICA	\$5,025,800.68	1.04%



**RÉDUCCION DEL SALDO DE SU DEUDA PUBLICA BRUTA TOTAL CON MOTIVO DE  
CADA UNA DE LAS AMORTIZACIONES AL 30 DE SEPTIEMBRE DE 2024**



	Importe
Deuda Pública Bruta Total al 31 de diciembre del Año 2023	\$ 485,259,814.86
(-)Amortización 1	\$ 530,009.30
Deuda Pública Bruta Total descontando la amortización 1	\$ 484,729,805.56
(-)Amortización 2	\$ 536,899.42
Deuda Pública Bruta Total descontando la amortización 2	\$ 484,192,906.14
(-)Amortización 3	\$ 543,879.11
Deuda Pública Bruta Total descontando la amortización 3	\$ 483,649,027.03
(-)Amortización 4	\$ 550,949.54
Deuda Pública Bruta Total descontando la amortización 4	\$ 483,098,077.49
(-)Amortización 5	\$ 558,111.88
Deuda Pública Bruta Total descontando la amortización 5	\$ 482,539,965.61
(-)Amortización 6	\$ 565,367.34
Deuda Pública Bruta Total descontando la amortización 6	\$ 481,974,598.27
(-)Amortización 7	\$ 572,717.11
Deuda Pública Bruta Total descontando la amortización 7	\$ 481,401,881.16
(-)Amortización 8	\$ 580,162.43
Deuda Pública Bruta Total descontando la amortización 8	\$ 480,821,718.73
(-)Amortización 9	\$ 587,704.55
Deuda Pública Bruta Total descontando la amortización 9	\$ 480,234,014.18



### Comparativo de la Relacion Deuda Publica Bruta Total a producto interno bruto

	Al 31 de diciembre de 2023	Tercer Trimestre 2024
Producto interno bruto estatal	\$ 784,273,000,000.00	\$ 137,280,003,840.00
Saldo de la deuda pública	\$ 485,259,814.86	\$ 480,234,014.18
Porcentaje	0.06187%	0.34982%

### Comparativo de la Relacion Deuda Publica Bruta Total a Ingresos Propios

	Al 31 de diciembre de 2023	Tercer Trimestre 2024
Ingresos Propios	\$ 358,577,621.31	\$ 263,656,290.38
Saldo de la Deuda Pública	\$ 485,259,814.86	\$ 480,234,014.18
Porcentaje	135%	182%






MUNICIPIO DE NOGALES SONORA  
FORMATO DEL EJERCICIO Y DESTINO DE GASTO FEDERALIZADO Y REINTEGROS  
AL 30 DE SEPTIEMBRE 2024



Programa o Fondo	Destino de los Recursos	Ejercicio		Reintegro
		DEVENGADO	PAGADO	
FORTAMUN 2024	DEUDA Y NOMINA SEGURIDAD PUBLICA	\$ 180,205,821.72	\$ 160,184,626.79	NA
FAISM 2024	OBRA PÚBLICA	\$ 18,135,370.59	\$ 21,272,879.49	NA
RAMO 23 PROVISIONES SALARIALES ECONOMICAS (REPUVE) REMANENTES 2023	OBRA PÚBLICA	\$ 4,341,027.34	\$ 4,341,027.34	\$ 19,332.00
RAMO 23 PROVISIONES SALARIALES ECONOMICAS (REPUVE)CONVENIO 2023 RECIBIDO EN 2024	OBRA PÚBLICA	\$ 3,386,610.00	\$ 3,386,610.00	\$ 191.00
RAMO 23 PROVISIONES SALARIALES ECONOMICAS (REPUVE)CONVENIO 2024 RECIBIDO EN 2024	OBRA PÚBLICA	\$ -	\$ 488,420.50	NA
CONAFOR 2024	INCENDIOS FORESTALES	\$ 577,920.65	\$ 577,920.65	NA
PROGRAMA EXTRAORDINARIO INSTITUTO DE LA MUJER	PREVENCION Y TRATAMIENTO DE LA VIOLENCIA CONTRA LA MUJER	\$ 1,416,731.38	\$ 1,416,731.38	NA
TAA21-024/NADBC22-062	Programa de pretratamiento de Aguas Residuales con Metales pesados y reúso en Nogales, Sonora	\$ 157,207.06	\$ 157,207.06	NA

**Ley de  
Disciplina  
Financiera**

MUNICIPIO DE NOGALES (a)					
Estado de Situación Financiera Detallado - LDF					
Al 31 de diciembre de 2023 y al 30 de Septiembre de 2024 (b)					
(PESOS)					
Concepto (c)	2024 (d)	31 de diciembre de 2023 (e)	Concepto (c)	2024 (d)	31 de diciembre de 2023 (e)
<b>ACTIVO</b>			<b>PASIVO</b>		
<b>Activo Circulante</b>			<b>Activo Circulante</b>		
a. Efectivo y Equivalentes (a=a1+a2+a3+a4+a5+a6+a7)	307,075,036	284,128,734	a. Cuentas por Pagar a Corto Plazo (a=a1+a2+a3+a4+a5+a6+a7+a8+a9)	284,908,231	329,563,389
a1) Efectivo	219,899	52,192	a1) Servicios Personales por Pagar a Corto Plazo	1,597,101	2,349,693
a2) Bancos/Tesorería	306,855,337	284,076,542	a2) Proveedores por Pagar a Corto Plazo	62,878,115	59,850,888
a3) Bancos/Dependencias y Otros	0	0	a3) Contratistas por Obras Públicas por Pagar a Corto Plazo	62,131,085	99,339,466
a4) Inversiones Temporales (Hasta 3 meses)	0	0	a4) Participaciones y Aportaciones por Pagar a Corto Plazo	0	0
a5) Fondos con Afectación Específica	0	0	a5) Transferencias Otorgadas por Pagar a Corto Plazo	74,583,997	82,324,768
a6) Depósitos de Fondos de Terceros en Garantía y/o Administración	0	0	a6) Intereses, Comisiones y Otros Gastos de la Deuda Pública por Pagar a Corto Plazo	0	0
a7) Otros Efectivos y Equivalentes	0	0	a7) Retenciones y Contribuciones por Pagar a Corto Plazo	81,909,512	84,935,929
b. Derechos a Recibir Efectivo o Equivalentes (b=b1+b2+b3+b4+b5+b6+b7)	124,925,687	118,724,936	a8) Devoluciones de la Ley de Ingresos por Pagar a Corto Plazo	155,928	428,636
b1) Inversiones Financieras de Corto Plazo	0	0	a9) Otras Cuentas por Pagar a Corto Plazo	1,652,493	334,069
b2) Cuentas por Cobrar a Corto Plazo	450,800	595,036	b. Documentos por Pagar a Corto Plazo (b=b1+b2+b3)	0	0
b3) Deudores Diversos por Cobrar a Corto Plazo	123,919,266	117,889,349	b1) Documentos Comerciales por Pagar a Corto Plazo	0	0
b4) Ingresos por Recuperar a Corto Plazo	0	0	b2) Documentos con Contratistas por Obras Públicas por Pagar a Corto Plazo	0	0
b5) Deudores por Anticipos de la Tesorería a Corto Plazo	555,622	241,551	b3) Otros Documentos por Pagar a Corto Plazo	0	0
b6) Préstamos Otorgados a Corto Plazo	0	0	c. Porción a Corto Plazo de la Deuda Pública a Largo Plazo (c=c1+c2)	0	0
b7) Otros Derechos a Recibir Efectivo o Equivalentes a Corto Plazo	0	0	c1) Porción a Corto Plazo de la Deuda Pública	0	0
c. Derechos a Recibir Bienes o Servicios (c=c1+c2+c3+c4+c5)	34,167,405	9,868,572	c2) Porción a Corto Plazo de Arrendamiento Financiero	0	0
c1) Anticipo a Proveedores por Adquisición de Bienes y Prestación de Servicios a Corto Plazo	0	0	d. Títulos y Valores a Corto Plazo	0	0
c2) Anticipo a Proveedores por Adquisición de Bienes Inmuebles y Muebles a Corto Plazo	0	0	e. Pasivos Diferidos a Corto Plazo (e=e1+e2+e3)	2,800,023	2,800,023
c3) Anticipo a Proveedores por Adquisición de Bienes Intangibles a Corto Plazo	0	0	e1) Ingresos Cobrados por Adelantado a Corto Plazo	2,800,023	2,800,023
c4) Anticipo a Contratistas por Obras Públicas a Corto Plazo	34,167,405	9,868,572	e2) Intereses Cobrados por Adelantado a Corto Plazo	0	0
c5) Otros Derechos a Recibir Bienes o Servicios a Corto Plazo	0	0	e3) Otros Pasivos Diferidos a Corto Plazo	0	0
d. Inventarios (d=d1+d2+d3+d4+d5)	0	0	f. Fondos y Bienes de Terceros en Garantía y/o Administración a Corto Plazo (f=f1+f2+f3+f4+f5+f6)	0	0
d1) Inventario de Mercancías para Venta	0	0	f1) Fondos en Garantía a Corto Plazo	0	0
d2) Inventario de Mercancías Terminadas	0	0	f2) Fondos en Administración a Corto Plazo	0	0
d3) Inventario de Mercancías en Proceso de Elaboración	0	0	f3) Fondos Contingentes a Corto Plazo	0	0
d4) Inventario de Materias Primas, Materiales y Suministros para Producción	0	0	f4) Fondos de Fideicomisos, Mandatos y Contratos Análogos a Corto Plazo	0	0
d5) Bienes en Tránsito	0	0	f5) Otros Fondos de Terceros en Garantía y/o Administración a Corto Plazo	0	0
e. Almacenes	0	0	f6) Valores y Bienes en Garantía a Corto Plazo	0	0
f. Estimación por Pérdida o Deterioro de Activos Circulantes (f=f1+f2)	0	0	g. Provisiones a Corto Plazo (g=g1+g2+g3)	28,286,450	317,588
f1) Estimaciones para Cuentas Incobrables por Derechos a Recibir Efectivo o Equivalentes	0	0	g1) Provisión para Demandas y Juicios a Corto Plazo	0	0
f2) Estimación por Deterioro de Inventarios	0	0	g2) Provisión para Contingencias a Corto Plazo	0	0
g. Otros Activos Circulantes (g=g1+g2+g3+g4)	1,224,112	1,224,112	g3) Otras Provisiones a Corto Plazo	28,286,450	317,588
g1) Valores en Garantía	1,224,112	1,224,112	h. Otros Pasivos a Corto Plazo (h=h1+h2+h3)	0	0
g2) Bienes en Garantía (excluye depósitos de fondos)	0	0	h1) Ingresos por Clasificar	0	0
g3) Bienes Derivados de Embargos, Decomisos, Aseguramientos y Dación en Pago	0	0	h2) Recaudación por Participar	0	0
g4) Adquisición con Fondos de Terceros	0	0	h3) Otros Pasivos Circulantes	0	0
<b>IA. Total de Activos Circulantes (IA = a + b + c + d + e + f + g)</b>	<b>467,392,240</b>	<b>413,946,354</b>	<b>IA. Total de Pasivos Circulantes (IA = a + b + c + d + e + f + g + h)</b>	<b>315,994,705</b>	<b>332,681,010</b>
<b>Activo No Circulante</b>			<b>Pasivo No Circulante</b>		
a. Inversiones Financieras a Largo Plazo	0	0	a. Cuentas por Pagar a Largo Plazo	0	0
b. Derechos a Recibir Efectivo o Equivalentes a Largo Plazo	225,966	225,966	b. Documentos por Pagar a Largo Plazo	177,262	2,122,067
c. Bienes Inmuebles, Infraestructura y Construcciones en Proceso	994,780,885	1,075,190,469	c. Deuda Pública a Largo Plazo	480,234,014	485,259,815
d. Bienes Muebles	392,957,595	343,237,635	d. Pasivos Diferidos a Largo Plazo	0	0
e. Activos Intangibles	3,182,556	2,647,994	e. Fondos y Bienes de Terceros en Garantía y/o en Administración a Largo Plazo	0	0
f. Depreciación, Deterioro y Amortización Acumulada de Bienes	-221,295,720	-195,374,004	f. Provisiones a Largo Plazo	0	0
g. Activos Diferidos	148,615	148,615	<b>IIB. Total de Pasivos No Circulantes (IIB = a + b + c + d + e + f)</b>	<b>480,411,266</b>	<b>487,381,882</b>
h. Estimación por Pérdida o Deterioro de Activos no Circulantes	0	0	<b>II. Total del Pasivo (II = IA + IIB)</b>	<b>796,405,971</b>	<b>820,062,892</b>
i. Otros Activos no Circulantes	35,770,000	35,770,000	<b>HACIENDA PÚBLICA/PATRIMONIO</b>		
<b>IB. Total de Activos No Circulantes (IB = a + b + c + d + e + f + g + h + i)</b>	<b>1,205,769,896</b>	<b>1,261,846,674</b>	<b>IIIA. Hacienda Pública/Patrimonio Contribuido (IIIA = a + b + c)</b>	<b>0</b>	<b>0</b>
<b>I. Total del Activo (I = IA + IB)</b>	<b>1,673,162,137</b>	<b>1,675,793,029</b>	a. Aportaciones	0	0
			b. Donaciones de Capital	0	0
			c. Actualización de la Hacienda Pública/Patrimonio	0	0
			<b>IIIB. Hacienda Pública/Patrimonio Generado (IIIB = a + b + c + d + e)</b>	<b>876,756,166</b>	<b>855,730,137</b>
			a. Resultados del Ejercicio (Ahorro/ Desahorro)	278,782,212	431,893,560
			b. Resultados de Ejercicios Anteriores	629,429,230	436,976,193
			c. Revalúos	0	0
			d. Reservas	0	0
			e. Rectificaciones de Resultados de Ejercicios Anteriores	-31,455,276	-13,138,616
			<b>IIIC. Exceso o Insuficiencia en la Actualización de la Hacienda Pública/Patrimonio (IIIC=a+b)</b>	<b>0</b>	<b>0</b>
			a. Resultado por Posición Monetaria	0	0
			b. Resultado por Tenencia de Activos no Monetarios	0	0
			<b>III. Total Hacienda Pública/Patrimonio (III = IIIA + IIIB + IIIC)</b>	<b>876,756,166</b>	<b>855,730,137</b>
			<b>IV. Total del Pasivo y Hacienda Pública/Patrimonio (IV = II + III)</b>	<b>1,673,162,137</b>	<b>1,675,793,029</b>



Denominación de las Deuda Pública y Otros Pasivos	Saldo al 31 de Diciembre de 2023	Disposiciones del Periodo	Amortizaciones del Periodo	Revaluaciones, Reclasificaciones y Otros Ajustes	Saldo Final del Periodo	Pago de Intereses del Periodo	Pago de Comisiones y demás costos asociados durante el Periodo
<b>1.-DEUDA PÚBLICA</b>	<b>485,259,814.86</b>	<b>0.00</b>	<b>5,025,800.68</b>	<b>0.00</b>	<b>480,234,014.18</b>	<b>45,529,695.27</b>	<b>0.00</b>
<b>A.-Corto Plazo</b>	<b>0.00</b>	<b>0.00</b>	<b>0.00</b>	<b>0.00</b>	<b>0.00</b>	<b>0.00</b>	<b>0.00</b>
a1) Instituciones de Crédito	0.00	0.00	0.00	0.00	0.00	0.00	0.00
CRÉDITO BANSI	0.00	0.00	0.00	0.00	0.00	0.00	0.00
a2) Títulos y Valores	0.00	0.00	0.00	0.00	0.00	0.00	0.00
a3) Arrendamientos Financieros	0.00	0.00	0.00	0.00	0.00	0.00	0.00
<b>B.-Largo Plazo</b>	<b>485,259,814.86</b>	<b>0.00</b>	<b>5,025,800.68</b>	<b>0.00</b>	<b>480,234,014.18</b>	<b>45,529,695.27</b>	<b>0.00</b>
CRÉDITO BANORTE REESTRUCTURA 2020	485,259,814.86	0.00	5,025,800.68	0.00	480,234,014.18	45,529,695.27	0.00
b2)Títulos y Valores	0.00	0.00	0.00	0.00	0.00	0.00	0.00
b2)Títulos y Valores	0.00	0.00	0.00	0.00	0.00	0.00	0.00
b3)Arrendamientos Financieros	0.00	0.00	0.00	0.00	0.00	0.00	0.00
<b>2.-Otros Pasivos</b>	<b>334,803,077.08</b>	<b>1,348,134,816.13</b>	<b>1,366,765,936.67</b>	<b>0.00</b>	<b>316,171,956.54</b>	<b>0.00</b>	<b>0.00</b>
<b>3.- Total de la Deuda Pública y Otros Pasivos</b>	<b>820,062,891.94</b>	<b>1,348,134,816.13</b>	<b>1,371,791,737.35</b>	<b>0.00</b>	<b>796,405,970.72</b>	<b>45,529,695.27</b>	<b>0.00</b>
<b>4.-Deuda Contingente 1 (informativo)</b>	<b>505,189,033.06</b>	<b>102,032,448.35</b>	<b>19,901,146.97</b>	<b>0.00</b>	<b>587,320,334.44</b>	<b>2,930,502.59</b>	<b>20,560.31</b>
A. Deuda Contingente 1.JUICIOS LABORALES	121,852,888.34	102,032,448.35	0.00	0.00	223,885,336.69	0.00	0.00
B. Deuda Contingente 2 RELLENO SANITARIO	318,960,900.61	0.00	0.00	0.00	318,960,900.61	0.00	0.00
C. Deuda Contingente 3	82,303.00	0.00	0.00	0.00	82,303.00	0.00	0.00
D.ADMINISTRADORA HERMOGON	12,292,506.34	0.00	12,292,506.34	0.00	0.00	0.00	0.00
E. Crédito COFIDAN 100,000,000.00	27,021,034.77	0.00	5,766,920.63	0.00	21,254,114.14	1,228,485.74	20,560.31
F. Crédito COFIDAN 40,000,000.00	24,979,400.00	0.00	1,841,720.00	0.00	23,137,680.00	1,702,016.85	0.00
<b>5.-Valor de Instrumentos Bono Cupón Cero 2 (Informativo)</b>	<b>0.00</b>	<b>0.00</b>	<b>0.00</b>	<b>0.00</b>	<b>0.00</b>	<b>0.00</b>	<b>0.00</b>
A. Instrumento Bono Cupón Cero 1	0.00	0.00	0.00	0.00	0.00	0.00	0.00
B. Instrumento Bono Cupón Cero 2	0.00	0.00	0.00	0.00	0.00	0.00	0.00
C. Instrumento Bono Cupón Cero 3	0.00	0.00	0.00	0.00	0.00	0.00	0.00

Obligaciones a Corto Plazo	Monto contratado	Plazo Pactado	Tasa de Interés	Comisiones y Costos	Tasa Efectiva Anual
<b>6. Obligaciones a Corto Plazo (Informativo)</b>					
B. Crédito 2					
C. Crédito 3					
D. Crédito 4					

MUNICIPIO DE NOGALES (a)										
Informe Analítico de Obligaciones Diferentes de Financiamientos – LDF										
Del 1 de Enero al 30 de Septiembre de 2024 (b)										
(PESOS)										
Denominación de las Obligaciones Diferentes de Financiamiento	Fecha del Contrato	Fecha de inicio de operación del proyecto	Fecha de vencimiento	Monto de la inversión pactado	Plazo pactado	Monto promedio mensual del pago de la contraprestación	Monto promedio mensual del pago de la contraprestación correspondiente al pago de inversión	Monto pagado de la inversión al XX de XXXX de 20XX	Monto pagado de la inversión actualizado al XX de XXXX de 20XX	Saldo pendiente por pagar de la inversión al XX de XXXX de 20XX
(c)	(d)	(e)	(f)	(g)	(h)	(i)	(j)	(k)	(l)	(m = g - l)
A. Asociaciones Público Privadas (APP's) (A=a+b+c+d)	0	0	0	0	0	0	0	0	0	0
a) APP 1										0
b) APP 2										0
c) APP 3										0
d) APP XX										0
B. Otros Instrumentos (B=a+b+c+d)	0	0	0	0	0	0	0	0	0	0
a) Otro Instrumento 1										0
b) Otro Instrumento 2										0
c) Otro Instrumento 3										0
d) Otro Instrumento XX										0
C. Total de Obligaciones Diferentes de Financiamiento (C=A+B)	0	0	0	0	0	0	0	0	0	0



MUNICIPIO DE NOGALES (a)  
Balance Presupuestario - LDF  
Del 1 de Enero al 30 de Septiembre de 2024 (b)  
(PESOS)

Concepto (c)	Estimado/ Aprobado (d)	Devengado	Recaudado/ Pagado
<b>A. Ingresos Totales (A = A1+A2+A3)</b>	<b>1,358,150,759.10</b>	<b>1,057,812,326.00</b>	<b>1,057,812,326.00</b>
A1. Ingresos de Libre Disposición	1,073,080,355.47	830,347,650.82	830,347,650.82
A2. Transferencias Federales Etiquetadas	285,070,402.63	227,464,675.18	227,464,675.18
A3. Financiamiento Neto	1.00	0.00	0.00
<b>B. Egresos Presupuestarios<sup>1</sup> (B = B1+B2)</b>	<b>1,351,225,544.28</b>	<b>923,404,029.68</b>	<b>884,694,783.96</b>
B1. Gasto No Etiquetado (sin incluir Amortización de la Deuda Pública)	1,073,079,156.48	725,763,526.20	697,041,048.55
B2. Gasto Etiquetado (sin incluir Amortización de la Deuda Pública)	278,146,387.80	197,640,503.48	187,653,735.41
<b>C. Remanentes del Ejercicio Anterior (C = C1 + C2)</b>	<b>0.00</b>	<b>39,236,223.73</b>	<b>39,236,223.73</b>
C1. Remanentes de Ingresos de Libre Disposición aplicados en el periodo		34,895,196.39	34,895,196.39
C2. Remanentes de Transferencias Federales Etiquetadas aplicados en el periodo	0.00	4,341,027.34	4,341,027.34
<b>I. Balance Presupuestario (I = A - B + C)</b>	<b>6,925,214.82</b>	<b>134,408,296.32</b>	<b>173,117,542.04</b>
<b>II. Balance Presupuestario sin Financiamiento Neto (II = I - A3)</b>	<b>6,925,213.82</b>	<b>134,408,296.32</b>	<b>173,117,542.04</b>
<b>III. Balance Presupuestario sin Financiamiento Neto y sin Remanentes del Ejercicio Anterior (III= II - C)</b>	<b>6,925,213.82</b>	<b>95,172,072.59</b>	<b>133,881,318.31</b>

Concepto	Aprobado	Devengado	Pagado
<b>E. Intereses, Comisiones y Gastos de la Deuda (E = E1+E2)</b>	<b>75,000,000.00</b>	<b>45,529,695.27</b>	<b>45,529,695.27</b>
E1. Intereses, Comisiones y Gastos de la Deuda con Gasto No Etiquetado	7,000,000.00	0.00	0.00
E2. Intereses, Comisiones y Gastos de la Deuda con Gasto Etiquetado	68,000,000.00	45,529,695.27	45,529,695.27
<b>IV. Balance Primario (IV = III + E)</b>	<b>81,925,213.82</b>	<b>140,701,767.86</b>	<b>179,411,013.58</b>

Concepto	Estimado/ Aprobado	Devengado	Recaudado/ Pagado
<b>F. Financiamiento (F = F1 + F2)</b>	<b>1.00</b>	<b>0.00</b>	<b>0.00</b>
F1. Financiamiento con Fuente de Pago de Ingresos de Libre Disposición	1.00	0.00	0.00
F2. Financiamiento con Fuente de Pago de Transferencias Federales Etiquetadas			
<b>G. Amortización de la Deuda (G = G1 + G2)</b>	<b>6,924,010.85</b>	<b>5,025,800.68</b>	<b>5,025,800.68</b>
G1. Amortización de la Deuda Pública con Gasto No Etiquetado			
G2. Amortización de la Deuda Pública con Gasto Etiquetado	6,924,010.85	5,025,800.68	5,025,800.68
<b>A3. Financiamiento Neto (A3 = F - G)</b>	<b>-6,924,009.85</b>	<b>-5,025,800.68</b>	<b>-5,025,800.68</b>

Concepto	Estimado/ Aprobado	Devengado	Recaudado/ Pagado
A1. Ingresos de Libre Disposición	1,073,080,355.47	830,347,650.82	830,347,650.82
A3.1 Financiamiento Neto con Fuente de Pago de Ingresos de Libre Disposición (A3.1 = F1 - G1)	1.00	0.00	0.00
F1. Financiamiento con Fuente de Pago de Ingresos de Libre Disposición	1.00	0.00	0.00
G1. Amortización de la Deuda Pública con Gasto No Etiquetado	0.00	0.00	0.00
B1. Gasto No Etiquetado (sin incluir Amortización de la Deuda Pública)	1,073,079,156.48	725,763,526.20	697,041,048.55
C1. Remanentes de Ingresos de Libre Disposición aplicados en el periodo		34,895,196.39	34,895,196.39
<b>V. Balance Presupuestario de Recursos Disponibles (V = A1 + A3.1 - B1 + C1)</b>	<b>1,199.99</b>	<b>139,479,321.01</b>	<b>168,201,798.66</b>
<b>VI. Balance Presupuestario de Recursos Disponibles sin Financiamiento Neto (VI = V - A3.1)</b>	<b>1,198.99</b>	<b>139,479,321.01</b>	<b>168,201,798.66</b>

Concepto	Estimado/ Aprobado	Devengado	Recaudado/ Pagado
A2. Transferencias Federales Etiquetadas	285,070,402.63	227,464,675.18	227,464,675.18
A3.2 Financiamiento Neto con Fuente de Pago de Transferencias Federales Etiquetadas (A3.2 = F2 – G2)	-6,924,010.85	-5,025,800.68	-5,025,800.68
F2. Financiamiento con Fuente de Pago de Transferencias Federales Etiquetadas	0.00	0.00	0.00
G2. Amortización de la Deuda Pública con Gasto Etiquetado	6,924,010.85	5,025,800.68	5,025,800.68
B2. Gasto Etiquetado (sin incluir Amortización de la Deuda Pública)	278,146,387.80	197,640,503.48	187,653,735.41
C2. Remanentes de Transferencias Federales Etiquetadas aplicados en el periodo		4,341,027.34	4,341,027.34
VII. Balance Presupuestario de Recursos Etiquetados (VII = A2 + A3.2 – B2 + C2)	3.98	29,139,398.36	39,126,166.43
VIII. Balance Presupuestario de Recursos Etiquetados sin Financiamiento Neto (VIII = VII – A3.2)	6,924,014.83	34,165,199.04	44,151,967.11

**MUNICIPIO DE NOGALES (a)**  
**Estado Analítico de Ingresos Detallado - LDF**  
**Del 1 de Enero al 30 de Septiembre de 2024 (b)**  
**(PESOS)**

Concepto (c)	Ingreso					Diferencia (e)
	Estimado (d)	Ampliaciones/ (Reducciones)	Modificado	Devengado	Recaudado	
<b>Ingresos de Libre Disposición</b>						
A. Impuestos	225,264,645	0	225,264,645	167,576,052	167,576,052	-57,688,592
B. Cuotas y Aportaciones de Seguridad Social			0			0
C. Contribuciones de Mejoras	6,000	0	6,000	0	0	-6,000
D. Derechos	96,278,937	0	96,278,937	75,361,804	75,361,804	-20,917,133
E. Productos	1,649,041	0	1,649,041	9,764,155	9,764,155	8,115,114
F. Aprovechamientos	14,251,209	39,236,224	53,487,434	49,476,306	49,476,306	35,225,097
G. Ingresos por Ventas de Bienes y Prestación Servicios			0			0
H. Participaciones (H=h1+h2+h3+h4+h5+h6+h7+h8+h9+h10+h11)	616,353,763	0	616,353,763	477,510,865	477,510,865	-138,842,898
h1) Fondo General de Participaciones	258,043,253	0	258,043,253	198,407,876	198,407,876	-59,635,377
h2) Fondo de Fomento Municipal	35,357,487	0	35,357,487	23,488,011	23,488,011	-11,869,476
h3) Fondo de Fiscalización y Recaudación	44,238,547	0	44,238,547	33,734,741	33,734,741	-10,503,806
h4) Fondo de Compensación			0			0
h5) Fondo de Extracción de Hidrocarburos			0			0
h6) Impuesto Especial Sobre Producción y Servicios	8,056,537	0	8,056,537	6,651,853	6,651,853	-1,404,684
h7) 0.136% de la Recaudación Federal Participable	250,852,390	0	250,852,390	204,071,935	204,071,935	-46,780,455
h8) 3.17% Sobre Extracción de Petróleo			0			0
h9) Gasolinas y Diésel	18,125,801	0	18,125,801	10,419,674	10,419,674	-7,706,127
h10) Fondo del Impuesto Sobre la Renta	1,679,748	0	1,679,748	736,775	736,775	-942,973
h11) Fondo de Estabilización de los Ingresos de las Entidades Federativas			0			0
I. Incentivos Derivados de la Colaboración Fiscal (I=i1+i2+i3+i4+i5)	63,568,247	0	63,568,247	30,442,500	30,442,500	-33,125,747
i1) Tenencia o Uso de Vehículos	0	0	0	2,476	2,476	2,476
i2) Fondo de Compensación ISAN	1,082,445	0	1,082,445	811,834	811,834	-270,611
i3) Impuesto Sobre Automóviles Nuevos	6,142,412	0	6,142,412	4,622,419	4,622,419	-1,519,993
i4) Fondo de Compensación de Repecos-Intermedios			0			0
i5) Otros Incentivos Económicos	56,343,390	0	56,343,390	25,005,771	25,005,771	-31,337,619
J. Transferencias y Asignaciones			0			0
K. Convenios	35,000,000	0	35,000,000	0	0	-35,000,000
k1) Otros Convenios y Subsidios	35,000,000	0	35,000,000	0	0	-35,000,000
L. Otros Ingresos de Libre Disposición (L=l1+l2)	20,708,512	0	20,708,512	20,215,968	20,215,968	-492,544
l1) Participaciones en Ingresos Locales	20,708,511	0	20,708,511	20,215,968	20,215,968	-492,543
l2) Otros Ingresos de Libre Disposición	1	0	1	0	0	-1
<b>I. Total de Ingresos de Libre Disposición (I=A+B+C+D+E+F+G+H+I+J+K+L)</b>	<b>1,073,080,355</b>	<b>39,236,224</b>	<b>1,112,316,580</b>	<b>830,347,651</b>	<b>830,347,651</b>	<b>-242,732,705</b>
<b>Ingresos Excedentes de Ingresos de Libre Disposición</b>						
<b>Transferencias Federales Etiquetadas</b>						
A. Aportaciones (A=a1+a2+a3+a4+a5+a6+a7+a8)	285,070,399	0	285,070,399	217,774,185	217,774,185	-67,296,214
a1) Fondo de Aportaciones para la Nómina Educativa y Gasto Operativo			0			0
a2) Fondo de Aportaciones para los Servicios de Salud			0			0
a3) Fondo de Aportaciones para la Infraestructura Social	42,030,280	0	42,030,280	37,568,363	37,568,363	-4,461,916
a4) Fondo de Aportaciones para el Fortalecimiento de los Municipios y de las Demarcaciones Territoriales del Distrito Federal	243,040,119	0	243,040,119	180,205,822	180,205,822	-62,834,297
a5) Fondo de Aportaciones Múltiples			0			0
a6) Fondo de Aportaciones para la Educación Tecnológica y de Adultos			0			0
a7) Fondo de Aportaciones para la Seguridad Pública de los Estados y del Distrito Federal			0			0
a8) Fondo de Aportaciones para el Fortalecimiento de las Entidades Federativas			0			0
B. Convenios (B=b1+b2+b3+b4)	4	9,690,490	9,690,494	9,690,490	9,690,490	9,690,486
b1) Convenios de Protección Social en Salud			0			0
b2) Convenios de Descentralización	1	9,533,283	9,533,284	9,533,283	9,533,283	9,533,282
b3) Convenios de Reasignación			0			0
b4) Otros Convenios y Subsidios	3	157,207	157,210	157,207	157,207	157,204
C. Fondos Distintos de Aportaciones (C=c1+c2)	0	0	0	0	0	0
c1) Fondo para Entidades Federativas y Municipios Productores de Hidrocarburos			0			0
c2) Fondo Minero			0			0
D. Transferencias, Asignaciones, Subsidios y Subvenciones, y Pensiones y Jubilaciones			0			0



**MUNICIPIO DE NOGALES (a)**  
**Estado Análítico de Ingresos Detallado - LDF**  
**Del 1 de Enero al 30 de Septiembre de 2024 (b)**  
**(PESOS)**

Concepto (c)	Ingreso					Diferencia (e)
	Estimado (d)	Ampliaciones/ (Reducciones)	Modificado	Devengado	Recaudado	
E. Otras Transferencias Federales Etiquetadas			0			0
<b>II. Total de Transferencias Federales Etiquetadas (II = A + B + C + D + E)</b>	285,070,403	9,690,490	294,760,893	227,464,675	227,464,675	-57,605,727
III. Ingresos Derivados de Financiamientos (III = A)	1	0	1	0	0	-1
A. Ingresos Derivados de Financiamientos	1	0	1	0	0	-1
<b>IV. Total de Ingresos (IV = I + II + III)</b>	1,358,150,759	48,926,715	1,407,077,474	1,057,812,326	1,057,812,326	-300,338,433
<b>Datos Informativos</b>						
1. Ingresos Derivados de Financiamientos con Fuente de Pago de Ingresos de Libre Disposición	1	0	1	0	0	-1
2. Ingresos Derivados de Financiamientos con Fuente de Pago de Transferencias Federales Etiquetadas			0			0
3. Ingresos Derivados de Financiamientos (3 = 1 + 2)	1	0	1	0	0	-1



MUNICIPIO DE NOGALES (a)						
Estado Analítico del Ejercicio del Presupuesto de Egresos Detallado - LDF						
Clasificación por Objeto del Gasto (Capítulo y Concepto)						
Del 1 de Enero al 30 de Septiembre de 2024 (b)						
(PESOS)						
Concepto (c)	Egresos					Subejercicio (e)
	Aprobado (d)	Ampliaciones/ (Reducciones)	Modificado	Devengado	Pagado	
<b>I. Gasto No Etiquetado (I=A+B+C+D+E+F+G+H+I)</b>	<b>1,073,079,156</b>	<b>35,144,308</b>	<b>1,108,223,464</b>	<b>725,763,326</b>	<b>697,041,049</b>	<b>382,459,938</b>
<b>A. Servicios Personales (A=a1+a2+a3+a4+a5+a6+a7)</b>	<b>315,503,406</b>	<b>249,111</b>	<b>315,652,517</b>	<b>241,170,756</b>	<b>222,917,657</b>	<b>74,481,761</b>
a1) Remuneraciones al Personal de Carácter Permanente	178,575,835	-5,725,625	172,850,210	142,593,311	142,593,311	30,256,899
a2) Remuneraciones al Personal de Carácter Transitorio	0	91,124	91,124	81,978	81,978	9,146
a3) Remuneraciones Adicionales y Especiales	37,173,688	7,151,538	44,325,226	33,664,970	15,411,871	10,660,256
a4) Seguridad Social	66,443,463	2,594,497	69,037,960	44,127,228	44,127,228	24,910,732
a5) Otras Prestaciones Sociales y Económicas	33,210,420	-3,862,423	29,347,996	20,703,269	20,703,269	8,644,728
a6) Previsiones	0	0	0	0	0	0
a7) Pago de Estímulos a Servidores Públicos	0	0	0	0	0	0
<b>B. Materiales y Suministros (B=b1+b2+b3+b4+b5+b6+b7+b8+b9)</b>	<b>100,129,000</b>	<b>1,378,172</b>	<b>101,507,172</b>	<b>77,535,924</b>	<b>75,621,569</b>	<b>23,971,248</b>
b1) Materiales de Administración, Emisión de Documentos y Artículos Oficiales	5,190,322	277,077	5,467,399	3,296,180	2,982,715	2,171,219
b2) Alimentos y Utensilios	2,502,576	-411,203	2,091,373	1,316,018	1,286,494	775,354
b3) Materias Primas y Materiales de Producción y Comercialización	50,000	0	50,000	389	0	49,611
b4) Materiales y Artículos de Construcción y de Reparación	13,434,462	2,282,135	15,716,597	10,174,896	9,932,476	5,541,701
b5) Productos Químicos, Farmacéuticos y de Laboratorio	3,089,401	383,183	3,472,585	2,855,529	2,839,317	617,056
b6) Combustibles, Lubricantes y Aditivos	43,322,241	-834,824	42,487,417	35,557,996	35,252,730	6,929,421
b7) Vestuario, Blancos, Prendas de Protección y Artículos Deportivos	6,342,029	1,010,657	7,352,686	5,959,265	5,930,191	1,393,421
b8) Materiales y Suministros Para Seguridad	1,400,012	577,251	1,977,263	1,349,878	1,349,878	627,585
b9) Herramientas, Refacciones y Accesorios Menores	24,797,957	-1,906,104	22,891,853	17,025,973	16,047,968	5,865,880
<b>C. Servicios Generales (C=c1+c2+c3+c4+c5+c6+c7+c8+c9)</b>	<b>146,309,000</b>	<b>4,201,134</b>	<b>150,510,134</b>	<b>101,563,217</b>	<b>98,119,671</b>	<b>48,946,918</b>
c1) Servicios Básicos	43,800,582	326,570	44,127,152	29,494,095	29,480,871	14,633,057
c2) Servicios de Arrendamiento	15,947,732	-618,358	15,329,374	11,756,143	11,301,960	3,573,231
c3) Servicios Profesionales, Científicos, Técnicos y Otros Servicios	15,068,492	-330,280	14,738,212	9,714,888	9,676,888	5,023,525
c4) Servicios Financieros, Bancarios y Comerciales	20,506,285	4,088,526	24,594,811	16,449,378	15,316,038	8,145,433
c5) Servicios de Instalación, Reparación, Mantenimiento y Conservación	14,735,770	-2,789,719	11,946,051	6,856,685	6,119,452	5,089,366
c6) Servicios de Comunicación Social y Publicidad	9,429,071	0	9,429,071	7,285,419	7,285,419	2,143,652
c7) Servicios de Traslado y Viáticos	2,624,091	-298,778	2,325,314	1,195,070	1,193,070	1,130,244
c8) Servicios Oficiales	8,830,771	4,588,273	13,419,044	9,844,387	8,780,668	3,574,657
c9) Otros Servicios Generales	15,366,205	-765,100	14,601,105	8,967,352	8,965,306	5,633,753
<b>D. Transferencias, Asignaciones, Subsidios y Otras Ayudas (D=d1+d2+d3+d4+d5+d6+d7+d8+d9)</b>	<b>226,664,528</b>	<b>0</b>	<b>226,664,528</b>	<b>137,239,845</b>	<b>132,721,535</b>	<b>89,424,683</b>
d1) Transferencias Internas y Asignaciones al Sector Público	135,402,654	0	135,402,654	88,244,994	83,726,685	47,157,660
d2) Transferencias al Resto del Sector Público	0	0	0	0	0	0
d3) Subsidios y Subvenciones	0	0	0	0	0	0
d4) Ayudas Sociales	50,521,158	0	50,521,158	21,428,038	21,428,038	29,093,120
d5) Pensiones y Jubilaciones	38,387,647	0	38,387,647	27,162,926	27,162,926	11,224,721
d6) Transferencias a Fideicomisos, Mandatos y Otros Análogos	0	0	0	0	0	0
d7) Transferencias a la Seguridad Social	0	0	0	0	0	0
d8) Donativos	2,353,069	0	2,353,069	403,886	403,886	1,949,183
d9) Transferencias al Exterior	0	0	0	0	0	0
<b>E. Bienes Muebles, Inmuebles e Intangibles (E=e1+e2+e3+e4+e5+e6+e7+e8+e9)</b>	<b>48,659,330</b>	<b>5,494,355</b>	<b>54,153,685</b>	<b>42,064,703</b>	<b>41,471,534</b>	<b>12,088,982</b>
e1) Mobiliario y Equipo de Administración	5,188,988	249,937	5,438,925	2,645,108	2,271,234	2,793,817
e2) Mobiliario y Equipo Educativo y Recreativo	567,947	25,400	593,347	119,428	109,512	473,919
e3) Equipo e Instrumental Médico y de Laboratorio	600,000	-25,000	575,000	58,126	58,126	516,874
e4) Vehículos y Equipo de Transporte	28,150,775	580,700	28,731,475	28,221,859	28,164,700	509,616
e5) Equipo de Defensa y Seguridad	13	3,223,936	3,223,949	3,223,936	3,223,936	13
e6) Maquinaria, Otros Equipos y Herramientas	12,026,246	1,709,382	13,735,628	7,281,685	7,125,769	6,473,943
e7) Activos Biológicos	399,858	-295,000	104,858	0	0	104,858
e8) Bienes Inmuebles	1,175,503	0	1,175,503	0	0	1,175,503
e9) Activos Intangibles	550,000	25,000	575,000	534,561	518,258	40,439
<b>F. Inversión Pública (F=f1+f2+f3)</b>	<b>205,611,868</b>	<b>40,895,196</b>	<b>246,507,064</b>	<b>126,189,082</b>	<b>126,189,082</b>	<b>120,317,982</b>
f1) Obra Pública en Bienes de Dominio Público	205,611,868	40,895,196	246,507,064	126,189,082	126,189,082	120,317,982
f2) Obra Pública en Bienes Propios	0	0	0	0	0	0
f3) Proyectos Productivos y Acciones de Fomento	0	0	0	0	0	0
<b>G. Inversiones Financieras y Otras Provisiones (G=g1+g2+g3+g4+g5+g6+g7)</b>	<b>10,000,000</b>	<b>-9,373,661</b>	<b>626,339</b>	<b>0</b>	<b>0</b>	<b>626,339</b>
g1) Inversiones Para el Fomento de Actividades Productivas	0	0	0	0	0	0
g2) Acciones y Participaciones de Capital	0	0	0	0	0	0
g3) Compra de Títulos y Valores	0	0	0	0	0	0
g4) Concesión de Préstamos	0	0	0	0	0	0
g5) Inversiones en Fideicomisos, Mandatos y Otros Análogos	0	0	0	0	0	0
Fideicomiso de Desastres Naturales (Informativo)	0	0	0	0	0	0
g6) Otras Inversiones Financieras	0	0	0	0	0	0
g7) Provisiones para Contingencias y Otras Erogaciones Especiales	10,000,000	-9,373,661	626,339	0	0	626,339
<b>H. Participaciones y Aportaciones (H=h1+h2+h3)</b>	<b>0</b>	<b>0</b>	<b>0</b>	<b>0</b>	<b>0</b>	<b>0</b>
h1) Participaciones	0	0	0	0	0	0
h2) Aportaciones	0	0	0	0	0	0
h3) Convenios	0	0	0	0	0	0
<b>I. Deuda Pública (I=i1+i2+i3+i4+i5+i6+i7)</b>	<b>20,302,025</b>	<b>-7,700,000</b>	<b>12,602,025</b>	<b>0</b>	<b>0</b>	<b>12,602,025</b>
i1) Amortización de la Deuda Pública	0	0	0	0	0	0
i2) Intereses de la Deuda Pública	0	0	0	0	0	0
i3) Comisiones de la Deuda Pública	0	0	0	0	0	0
i4) Gastos de la Deuda Pública	0	0	0	0	0	0
i5) Costo por Coberturas	7,000,000	0	7,000,000	0	0	7,000,000
i6) Apoyos Financieros	0	0	0	0	0	0
i7) Adeudos de Ejercicios Fiscales Anteriores (ADEFAS)	13,302,025	-7,700,000	5,602,025	0	0	5,602,025

**MUNICIPIO DE NOGALES (a)**  
**Estado Analítico del Ejercicio del Presupuesto de Egresos Detallado - LDF**  
**Clasificación por Objeto del Gasto (Capítulo y Concepto)**  
**Del 1 de Enero al 30 de Septiembre de 2024 (b)**  
**(PESOS)**

Concepto (c)	Egresos					Subejercicio (e)
	Aprobado (d)	Ampliaciones/ (Reducciones)	Modificado	Devengado	Pagado	
<b>II. Gasto Etiquetado (II=A+B+C+D+E+F+G+H+I)</b>	<b>285,070,399</b>	<b>13,782,407</b>	<b>298,852,805</b>	<b>202,666,304</b>	<b>192,679,536</b>	<b>96,186,501</b>
<b>A. Servicios Personales (A=a1+a2+a3+a4+a5+a6+a7)</b>	<b>154,155,480</b>	<b>-249,111</b>	<b>153,906,369</b>	<b>114,144,160</b>	<b>104,453,312</b>	<b>39,762,209</b>
a1) Remuneraciones al Personal de Carácter Permanente	92,981,832	-14,123,237	78,858,594	68,121,637	68,121,637	10,736,957
a2) Remuneraciones al Personal de Carácter Transitorio	1,000,000	-14,000	986,000	0	0	986,000
a3) Remuneraciones Adicionales y Especiales	20,547,479	13,888,126	34,435,605	27,415,104	17,724,256	7,020,501
a4) Seguridad Social	39,626,170	0	39,626,170	18,607,419	18,607,419	21,018,751
a5) Otras Prestaciones Sociales y Económicas			0	0	0	0
a6) Previsiones			0	0	0	0
a7) Pago de Estímulos a Servidores Públicos			0	0	0	0
<b>B. Materiales y Suministros (B=b1+b2+b3+b4+b5+b6+b7+b8+b9)</b>	<b>0</b>	<b>106,740</b>	<b>106,740</b>	<b>102,000</b>	<b>102,000</b>	<b>4,740</b>
b1) Materiales de Administración, Emisión de Documentos y Artículos Oficiales			0	0	0	0
b2) Alimentos y Utensilios			0	0	0	0
b3) Materias Primas y Materiales de Producción y Comercialización			0	0	0	0
b4) Materiales y Artículos de Construcción y de Reparación			0	0	0	0
b5) Productos Químicos, Farmacéuticos y de Laboratorio			0	0	0	0
b6) Combustibles, Lubricantes y Aditivos	0	4,740	4,740	0	0	4,740
b7) Vestuario, Blancos, Prendas de Protección y Artículos Deportivos	0	70,000	70,000	70,000	70,000	0
b8) Materiales y Suministros Para Seguridad			0	0	0	0
b9) Herramientas, Refacciones y Accesorios Menores	0	32,000	32,000	32,000	32,000	0
<b>C. Servicios Generales (C=c1+c2+c3+c4+c5+c6+c7+c8+c9)</b>	<b>3,530,200</b>	<b>535,207</b>	<b>4,065,407</b>	<b>2,676,615</b>	<b>2,380,695</b>	<b>1,388,792</b>
c1) Servicios Básicos			0	0	0	0
c2) Servicios de Arrendamiento	0	378,000	378,000	48,488	48,488	329,512
c3) Servicios Profesionales, Científicos, Técnicos y Otros Servicios	3,530,200	157,207	3,687,407	2,628,127	2,332,207	1,059,280
c4) Servicios Financieros, Bancarios y Comerciales			0	0	0	0
c5) Servicios de Instalación, Reparación, Mantenimiento y Conservación			0	0	0	0
c6) Servicios de Comunicación Social y Publicidad			0	0	0	0
c7) Servicios de Traslado y Viáticos			0	0	0	0
c8) Servicios Oficiales			0	0	0	0
c9) Otros Servicios Generales			0	0	0	0
<b>D. Transferencias, Asignaciones, Subsidios y Otras Ayudas (D=d1+d2+d3+d4+d5+d6+d7+d8+d9)</b>	<b>0</b>	<b>1,887,912</b>	<b>1,887,912</b>	<b>1,858,711</b>	<b>1,858,711</b>	<b>29,201</b>
d1) Transferencias Internas y Asignaciones al Sector Público	0	1,416,731	1,416,731	1,416,731	1,416,731	0
d2) Transferencias al Resto del Sector Público			0	0	0	0
d3) Subsidios y Subvenciones			0	0	0	0
d4) Ayudas Sociales	0	471,181	471,181	441,980	441,980	29,201
d5) Pensiones y Jubilaciones			0	0	0	0
d6) Transferencias a Fideicomisos, Mandatos y Otros Análogos			0	0	0	0
d7) Transferencias a la Seguridad Social			0	0	0	0
d8) Donativos			0	0	0	0
d9) Transferencias al Exterior			0	0	0	0
<b>E. Bienes Muebles, Inmuebles e Intangibles (E=e1+e2+e3+e4+e5+e6+e7+e8+e9)</b>	<b>10,430,428</b>	<b>0</b>	<b>10,430,428</b>	<b>7,466,314</b>	<b>7,466,314</b>	<b>2,964,114</b>
e1) Mobiliario y Equipo de Administración	304,552	0	304,552	165,170	165,170	139,382
e2) Mobiliario y Equipo Educativo y Recreativo	120,000	-20,000	100,000	0	0	100,000
e3) Equipo e Instrumental Médico y de Laboratorio			0	0	0	0
e4) Vehículos y Equipo de Transporte	8,734,192	17,600	8,751,792	7,281,482	7,281,482	1,470,310
e5) Equipo de Defensa y Seguridad	0	20,000	20,000	19,662	19,662	338
e6) Maquinaria, Otros Equipos y Herramientas	1,271,684	-17,600	1,254,084	0	0	1,254,084
e7) Activos Biológicos			0	0	0	0
e8) Bienes Inmuebles			0	0	0	0
e9) Activos Intangibles			0	0	0	0
<b>F. Inversión Pública (F=f1+f2+f3)</b>	<b>42,030,280</b>	<b>11,501,659</b>	<b>53,531,939</b>	<b>25,863,008</b>	<b>25,863,008</b>	<b>27,668,931</b>
f1) Obra Pública en Bienes de Dominio Público	42,030,280	11,501,659	53,531,939	25,863,008	25,863,008	27,668,931
f2) Obra Pública en Bienes Propios			0	0	0	0
f3) Proyectos Productivos y Acciones de Fomento			0	0	0	0
<b>G. Inversiones Financieras y Otras Provisiones (G=g1+g2+g3+g4+g5+g6+g7)</b>	<b>0</b>	<b>0</b>	<b>0</b>	<b>0</b>	<b>0</b>	<b>0</b>
g1) Inversiones Para el Fomento de Actividades Productivas			0	0	0	0
g2) Acciones y Participaciones de Capital			0	0	0	0
g3) Compra de Títulos y Valores			0	0	0	0
g4) Concesión de Préstamos			0	0	0	0
g5) Inversiones en Fideicomisos, Mandatos y Otros Análogos			0	0	0	0
g6) Fideicomiso de Desastres Naturales (Informativo)			0	0	0	0
g7) Otras Inversiones Financieras			0	0	0	0
g7) Provisiones para Contingencias y Otras Erogaciones Especiales			0	0	0	0
<b>H. Participaciones y Aportaciones (H=h1+h2+h3)</b>	<b>0</b>	<b>0</b>	<b>0</b>	<b>0</b>	<b>0</b>	<b>0</b>
h1) Participaciones			0	0	0	0
h2) Aportaciones			0	0	0	0
h3) Convenios			0	0	0	0
<b>I. Deuda Pública (I=i1+i2+i3+i4+i5+i6+i7)</b>	<b>74,924,011</b>	<b>0</b>	<b>74,924,011</b>	<b>50,555,496</b>	<b>50,555,496</b>	<b>24,368,515</b>
i1) Amortización de la Deuda Pública	6,924,011	0	6,924,011	5,025,801	5,025,801	1,898,210
i2) Intereses de la Deuda Pública	68,000,000	0	68,000,000	45,529,695	45,529,695	22,470,305
i3) Comisiones de la Deuda Pública			0	0	0	0
i4) Gastos de la Deuda Pública			0	0	0	0
i5) Costo por Coberturas			0	0	0	0
i6) Apoyos Financieros			0	0	0	0
i7) Adeudos de Ejercicios Fiscales Anteriores (ADEFAS)			0	0	0	0
<b>III. Total de Egresos (III = I + II)</b>	<b>1,358,149,555</b>	<b>48,926,714</b>	<b>1,407,076,270</b>	<b>928,429,830</b>	<b>889,720,585</b>	<b>478,646,439</b>



MUNICIPIO DE NOGALES (a)  
Estado Analítico del Ejercicio del Presupuesto de Egresos Detallado - LDF  
Clasificación Administrativa  
Del 1 de Enero al 30 de Septiembre de 2024 (b)  
(PESOS)

Concepto (c)	Egresos					Subejercicio (e)
	Aprobado (d)	Ampliaciones/ (Reducciones)	Modificado	Devengado	Pagado	
<b>I. Gasto No Etiquetado (I=A+B+C+D+E+F+G+H)</b>	<b>1,073,079,156.48</b>	<b>35,144,307.77</b>	<b>1,108,223,464.25</b>	<b>725,763,526.20</b>	<b>697,041,048.55</b>	<b>382,459,938.05</b>
OFICINA DE REGIDORES	14,950,167.93	-21,795.00	14,928,372.93	10,536,919.80	9,678,464.25	4,391,453.13
DESPACHO DEL SINDICO	13,976,164.81	0.00	13,976,164.81	6,081,134.51	5,127,376.10	7,895,030.30
DESPACHO DEL PRESIDENTE	17,435,093.36	4,057,347.93	21,492,441.29	16,752,274.99	15,328,003.55	4,740,166.30
SECRETARIA PARTICULAR	1,332,630.30	9,633.73	1,342,264.03	733,919.51	706,052.54	608,344.52
DESPACHO DEL SECRETARIO DEL AYUNTAMIENTO	40,761,858.87	8,963,732.14	49,725,591.01	27,051,863.90	26,356,466.20	22,673,727.11
SUBDIR. DE SERVICIOS DE GOBIERNO	510,442.61	-50,134.24	460,308.37	407,063.78	373,065.92	53,244.59
COMISARIAS	628,898.34	-63,004.09	565,894.25	471,122.96	433,165.37	94,771.29
PROTECCIÓN CIVIL	2,690,199.40	-914,654.13	1,775,545.27	1,229,608.22	1,131,209.33	545,937.05
JUZGADO CALIFICADOR	9,337,505.41	-1,728,606.65	7,608,898.76	6,569,797.28	5,993,693.06	1,039,101.48
INSPECCIÓN Y VIGILANCIA	5,775,902.07	-1,054,047.08	4,721,854.99	3,819,166.35	3,451,607.88	902,688.64
ACCIÓN CÍVICA	1,012,828.96	-32,362.61	980,466.35	745,987.91	687,928.01	234,478.44
DESPACHO DEL TESORERO	6,108,648.07	-243,981.73	5,864,666.34	3,529,433.02	3,334,921.87	2,335,233.32
DIR. DE INGRESOS	22,993,380.80	3,445,248.04	26,438,628.84	22,006,579.34	21,125,537.93	4,432,049.50
DIR. CATASTRO Y EJECUCIÓN FISCAL	11,927,238.52	-2,459,313.37	9,467,925.15	6,337,521.36	6,062,711.58	3,130,403.79
DIR. DE EGRESOS Y CONTABILIDAD	65,255,031.81	-16,930,831.35	48,324,200.46	23,942,671.36	23,655,702.40	24,381,529.10
PROGRAMACIÓN Y PRESUPUESTO	733,390.15	0.00	733,390.15	408,073.53	361,446.24	325,316.62
CMCOP	4,073,313.60	0.00	4,073,313.60	2,016,246.24	1,846,064.16	2,057,067.36
IMIP	4,709,545.39	-22,534.39	4,687,011.00	3,422,842.94	3,235,642.94	1,264,168.06
DIF	46,262,117.67	0.00	46,262,117.67	30,196,193.10	27,995,590.30	16,065,924.57
IMDEP	20,000,000.00	0.00	20,000,000.00	14,435,539.32	13,602,222.57	5,564,460.68
IMFOCULTA	22,881,242.97	0.00	22,881,242.97	14,719,538.62	13,875,908.04	8,161,704.35
PREPARATORIA MUNICIPAL	11,440,000.00	0.00	11,440,000.00	8,117,064.35	8,117,064.35	3,322,935.65
INMUJER	7,828,443.18	0.00	7,828,443.18	4,766,275.33	4,482,898.00	3,062,167.85
DESPACHO DEL DIRECTOR DE SERVICIOS PÚBLICOS	7,809,729.25	-991,413.82	6,818,315.43	5,249,206.29	4,795,628.24	1,569,109.14
DEPTO. DE ALUMBRADO PUBLICO	59,215,576.47	-710,529.56	58,505,046.91	39,429,062.37	39,049,579.93	19,075,984.54
LIMPIA Y RECOLECCIÓN DE BASURA	87,401,532.32	1,004,503.41	88,406,035.73	73,527,505.08	69,207,251.96	14,878,530.65
RELLENO SANITARIO Y CTRO. TRANSF.	4,836,202.13	263,617.23	5,099,819.36	3,963,733.04	3,661,757.12	1,136,086.32
DEPTO. RASPADO Y NIVELACIÓN DE CALLES	17,670,140.53	4,170,454.61	21,840,595.14	17,548,866.64	17,435,051.92	4,291,728.50
DESPACHO DEL DIRECTOR DE SEGURIDAD PÚBLICA	839,094.17	216,641.20	1,055,735.37	975,815.16	903,006.28	79,920.21
DEPTO. DE POLICÍA PREVENTIVA	20,914,737.76	1,498,032.00	22,412,769.76	19,796,075.69	19,603,601.40	2,616,694.07
DEPTO. DE POLICÍA DE TRANSITO	1,803,502.80	-712,762.00	1,090,740.80	432,569.73	423,924.73	658,171.07
SUBDIRECCIÓN DE ADMINISTRACIÓN	30,523,700.07	-2,258,377.88	28,265,322.19	23,154,488.27	22,364,977.81	5,110,833.92
DELEGACIÓN SUR	12.00	0.00	12.00	0.00	0.00	12.00
DELEGACIÓN ESTE	0.00	0.00	0.00	0.00	0.00	0.00
SUB DELEGACIÓN PONIENTE	0.00	0.00	0.00	0.00	0.00	0.00
SUB DELEGACIÓN NORESTE	0.00	0.00	0.00	0.00	0.00	0.00
DESPACHO DEL DIRECTOR DEL ÓRGANO DE CONTROL Y EVALUACIÓN	7,798,239.40	-196,086.30	7,602,153.10	4,998,291.27	4,541,378.27	2,603,861.83
DIRECCIÓN DE ASUNTOS INTERNOS	727,932.85	41,540.34	769,473.19	228,664.69	187,123.84	540,808.50
DESPACHO DEL OFICIAL MAYOR	18,040,122.45	-395,576.56	17,644,545.89	11,449,824.29	10,086,875.26	6,194,721.60
DESPACHO DEL SUB OFICIAL	2,915,766.07	8,100.34	2,923,866.41	2,325,694.75	2,121,422.47	598,171.66
DEPTO. DE RECURSOS HUMANOS	74,004,179.56	250,000.00	74,254,179.56	53,307,101.28	52,458,027.61	20,947,078.28
BIENES Y SERVICIOS.	5,567,932.71	-92,943.57	5,474,989.14	3,974,279.39	3,631,266.62	1,500,709.75
RASTRO	6,246,821.55	-429,493.41	5,817,328.14	2,906,031.46	2,597,656.00	2,911,296.68
TALLER MUNICIPAL	2,740,557.88	38,166.00	2,778,723.88	1,585,691.50	1,475,176.54	1,193,032.38
DESPACHO DEL DIRECTOR DE COMUNICACIÓN SOCIAL	16,353,364.26	-652,687.08	15,700,677.18	11,673,484.44	11,289,319.62	4,027,192.74
DESPACHO DEL DIR. BIENESTAR SOCIAL	31,971,610.97	-456,084.87	31,515,526.10	22,628,157.35	21,498,440.46	8,887,368.75
DESPACHO DEL DIR. DE DESARROLLO ECONÓMICO	5,553,071.22	659,776.24	6,212,847.46	3,906,196.09	3,611,277.77	2,306,651.37
DESPACHO DEL SECRETARIO DE DESARROLLO URBANO	5,883,956.60	-340,055.65	5,543,900.95	4,266,901.61	4,213,989.35	1,276,999.34
COORDINACIÓN ADMINISTRATIVA	11,011,194.26	1,285,394.94	12,296,589.20	8,449,320.80	8,262,624.00	3,847,268.40
DIRECCIÓN DE OBRAS PUBLICAS	207,810,198.94	40,941,751.16	248,751,950.10	127,884,170.82	127,742,560.23	120,867,779.28
DEPTO. DE PRESUPUESTOS Y SUPERV.	2,571,134.57	81,495.85	2,652,630.42	1,968,918.05	1,809,291.71	683,712.37
DEPTO. DE CONSTRUCCIÓN Y CONSERV.	4,925,161.01	237,813.71	5,162,974.72	4,032,638.99	3,717,721.88	1,130,335.73
DEPTO. DE ESTUDIOS Y PROYECTOS	3,325,498.41	61,088.56	3,386,586.97	2,621,716.58	2,387,892.35	764,870.39
DEPTO. DE CONTRATOS Y LICITACIONES	962,140.38	76,034.12	1,038,174.50	827,231.73	765,753.36	210,942.77
DEPTO. DE VIALIDAD Y TRANSITO	3,006,650.47	71,658.82	3,078,309.29	1,865,740.27	1,674,991.75	1,212,569.02
DIR. ADVA DEL ORDENAMIENTO URBANO	5,831,047.98	-307,070.52	5,523,977.46	1,644,623.50	1,518,200.95	3,879,353.96
DEPTO. DE EVAL DE PROJ URBANOS	0.00	0.00	0.00	0.00	0.00	0.00
DEPTO. DE ADMINISTRACIÓN URBANA	1,219,386.99	77,525.31	1,296,912.30	983,128.37	904,643.06	313,783.93
DEPTO. DE ADMÓN. Y PRESERV ECOLÓGICA	1,024,363.53	65,177.66	1,089,541.19	825,696.62	760,273.46	263,844.57
DEPTO. DE LICENCIAS DE CONSTRUCCIÓN	1,495,002.09	59,176.00	1,554,178.09	1,132,859.30	1,037,672.33	421,318.79
DESPACHO DEL DIRECTOR JURÍDICO	5,631,718.42	-6,357.42	5,625,361.00	3,578,373.34	3,271,584.13	2,046,987.66
DESPACHO DEL DIRECTOR DE EDUCACIÓN	17,715,414.75	0.00	17,715,414.75	11,004,090.84	10,867,854.78	6,711,323.91
SUB-DIRECCIÓN DE EDUCACIÓN	734,943.26	44,687.82	779,631.08	568,599.65	519,719.93	211,031.43
DESPACHO DEL DIRECTOR DE SALUD	11,110,272.87	-720,709.00	10,389,563.87	6,690,960.47	6,222,324.15	3,698,603.40
DESPACHO DEL DIRECTOR DE IMAGEN URBANA	9,490,062.83	776,219.00	10,266,281.83	7,390,925.24	7,045,440.93	2,875,356.59
LIMPIA Y BARRIDA DE CALLES	10,001,569.71	-415,000.00	9,586,569.71	6,877,867.13	6,372,474.11	2,708,702.58
PANTEONES PARQUES Y JARDINES	18,092,737.05	-638,189.00	17,454,548.05	11,266,731.75	10,188,610.05	6,187,816.30
DEPTO. DE REPARTO DE AGUA	3,519,061.79	-415,090.44	3,103,971.35	2,166,470.31	2,070,206.22	937,501.04
DESPACHO DEL DIRECTOR DE JUVENTUD	4,131,830.91	0.00	4,131,830.91	2,239,700.14	2,032,656.77	1,892,130.77
DESPACHO DEL DIRECTOR DE INNOVACIÓN TECNOLÓGICA	8,027,939.02	8,027,939.02	16,055,878.04	8,027,939.02	5,749,076.61	1,907,838.16

II. Gasto Etiquetado (II=A+B+C+D+E+F+G+H)	285,070,398.65	13,782,406.68	298,852,805.33	202,666,304.16	192,679,536.09	96,186,501.17
OFICINA DE REGIDORES	0.00	0.00	0.00	0.00	0.00	0.00
DESPACHO DEL SINDICO	0.00	0.00	0.00	0.00	0.00	0.00
DESPACHO DEL PRESIDENTE	0.00	0.00	0.00	0.00	0.00	0.00
SECRETARIA PARTICULAR	0.00	0.00	0.00	0.00	0.00	0.00
DESPACHO DEL SECRETARIO DEL AYUNTAMIENTO	0.00	0.00	0.00	0.00	0.00	0.00
SUBDIR. DE SERVICIOS DE GOBIERNO	0.00	0.00	0.00	0.00	0.00	0.00
COMISARIAS	0.00	0.00	0.00	0.00	0.00	0.00
PROTECCIÓN CIVIL	0.00	577,920.65	577,920.65	543,980.00	543,980.00	33,940.65
JUZGADO CALIFICADOR	0.00	0.00	0.00	0.00	0.00	0.00
INSPECCIÓN Y VIGILANCIA	0.00	0.00	0.00	0.00	0.00	0.00
ACCIÓN CÍVICA	0.00	0.00	0.00	0.00	0.00	0.00
DESPACHO DEL TESORERO	0.00	0.00	0.00	0.00	0.00	0.00
DIR. DE INGRESOS	0.00	0.00	0.00	0.00	0.00	0.00
DIR. CATASTRO Y EJECUCIÓN FISCAL	0.00	0.00	0.00	0.00	0.00	0.00
DIR. DE EGRESOS Y CONTABILIDAD	74,924,010.85	0.00	74,924,010.85	50,555,495.95	50,555,495.95	24,368,514.90
PROGRAMACIÓN Y PRESUPUESTO	0.00	0.00	0.00	0.00	0.00	0.00
CMCOP	0.00	0.00	0.00	0.00	0.00	0.00
IMIP	0.00	0.00	0.00	0.00	0.00	0.00
DIF	0.00	0.00	0.00	0.00	0.00	0.00
IMDEP	0.00	0.00	0.00	0.00	0.00	0.00
IMFOCULTA	0.00	0.00	0.00	0.00	0.00	0.00
PREPARATORIA MUNICIPAL	0.00	0.00	0.00	0.00	0.00	0.00
INMUJER	0.00	1,416,731.38	1,416,731.38	1,416,731.38	1,416,731.38	0.00
DESPACHO DEL DIRECTOR DE SERVICIOS PÚBLICOS	0.00	0.00	0.00	0.00	0.00	0.00
DEPTO. DE ALUMBRADO PÚBLICO	0.00	0.00	0.00	0.00	0.00	0.00
LIMPIA Y RECOLECCIÓN DE BASURA	0.00	0.00	0.00	0.00	0.00	0.00
RELLENO SANITARIO Y CTRO. TRANSF.	0.00	0.00	0.00	0.00	0.00	0.00
DEPTO. RASPADO Y NIVELACIÓN DE CALLES	0.00	0.00	0.00	0.00	0.00	0.00
DESPACHO DEL DIRECTOR DE SEGURIDAD PÚBLICA	4,582,096.16	-266,641.20	4,315,454.96	2,787,777.19	2,500,048.63	1,527,677.77
DEPTO. DE POLICÍA PREVENTIVA	119,687,875.78	-4,359,275.01	115,328,600.77	86,655,834.83	79,782,153.71	28,672,765.94
DEPTO. DE POLICÍA DE TRANSITO	30,142,790.81	3,135,627.95	33,278,418.76	24,338,289.28	22,401,624.01	8,940,129.48
SUBDIRECCIÓN DE ADMINISTRACIÓN	0.00	0.00	0.00	0.00	0.00	0.00
DELEGACIÓN SUR	2,251,980.56	85,150.52	2,337,131.08	1,914,582.19	1,769,379.70	422,548.89
DELEGACIÓN ESTE	5,317,859.68	375,620.97	5,693,480.65	3,711,235.17	3,363,492.45	1,982,245.48
SUB DELEGACIÓN PONIENTE	4,011,463.76	533,868.98	4,545,332.74	3,217,038.39	2,958,881.58	1,328,294.35
SUB DELEGACIÓN NORESTE	2,122,041.42	246,536.41	2,368,577.83	1,456,636.80	1,319,045.70	911,941.03
DESPACHO DEL DIRECTOR DEL ÓRGANO DE CONTROL Y EVALUACIÓN	0.00	0.00	0.00	0.00	0.00	0.00
DIRECCIÓN DE ASUNTOS INTERNOS	0.00	0.00	0.00	0.00	0.00	0.00
DESPACHO DEL OFICIAL MAYOR	0.00	0.00	0.00	0.00	0.00	0.00
DESPACHO DEL SUB OFICIAL	0.00	0.00	0.00	0.00	0.00	0.00
DEPTO. DE RECURSOS HUMANOS	0.00	0.00	0.00	0.00	0.00	0.00
BIENES Y SERVICIOS.	0.00	0.00	0.00	0.00	0.00	0.00
RASTRO	0.00	0.00	0.00	0.00	0.00	0.00
TALLER MUNICIPAL	0.00	0.00	0.00	0.00	0.00	0.00
DESPACHO DEL DIRECTOR DE COMUNICACIÓN SOCIAL	0.00	0.00	0.00	0.00	0.00	0.00
DESPACHO DEL DIR. BIENESTAR SOCIAL	0.00	0.00	0.00	0.00	0.00	0.00
DESPACHO DEL DIR. DE DESARROLLO ECONÓMICO	0.00	0.00	0.00	0.00	0.00	0.00
DESPACHO DEL SECRETARIO DE DESARROLLO URBANO	0.00	0.00	0.00	0.00	0.00	0.00
COORDINACIÓN ADMINISTRATIVA	0.00	0.00	0.00	0.00	0.00	0.00
DIRECCIÓN DE OBRAS PÚBLICAS	42,030,279.63	11,501,658.97	53,531,938.60	25,863,007.92	25,863,007.92	27,668,930.68
DEPTO. DE PRESUPUESTOS Y SUPERV.	0.00	0.00	0.00	0.00	0.00	0.00
DEPTO. DE CONSTRUCCIÓN Y CONSERV.	0.00	0.00	0.00	0.00	0.00	0.00
DEPTO. DE ESTUDIOS Y PROYECTOS	0.00	0.00	0.00	0.00	0.00	0.00
DEPTO. DE CONTRATOS Y LICITACIONES	0.00	0.00	0.00	0.00	0.00	0.00
DEPTO. DE VIALIDAD Y TRANSITO	0.00	0.00	0.00	0.00	0.00	0.00
DIR. ADVA DEL ORDENAMIENTO URBANO	0.00	157,207.06	157,207.06	157,207.06	157,207.06	0.00
DEPTO. DE EVAL DE PROJ URBANOS	0.00	0.00	0.00	0.00	0.00	0.00
DEPTO. DE ADMINISTRACIÓN URBANA	0.00	0.00	0.00	0.00	0.00	0.00
DEPTO. DE ADMÓN. Y PRESERV ECOLÓGICA	0.00	0.00	0.00	0.00	0.00	0.00
DEPTO. DE LICENCIAS DE CONSTRUCCIÓN	0.00	0.00	0.00	0.00	0.00	0.00
DESPACHO DEL DIRECTOR JURÍDICO	0.00	0.00	0.00	0.00	0.00	0.00
DESPACHO DEL DIRECTOR DE EDUCACIÓN	0.00	0.00	0.00	0.00	0.00	0.00
SUB-DIRECCIÓN DE EDUCACIÓN	0.00	0.00	0.00	0.00	0.00	0.00
DESPACHO DEL DIRECTOR DE SALUD	0.00	0.00	0.00	0.00	0.00	0.00
DESPACHO DEL DIRECTOR DE IMAGEN URBANA	0.00	0.00	0.00	0.00	0.00	0.00
LIMPIA Y BARRIDA DE CALLES	0.00	0.00	0.00	0.00	0.00	0.00
PANTEONES PARQUES Y JARDINES	0.00	378,000.00	378,000.00	48,488.00	48,488.00	329,512.00
DEPTO. DE REPARTO DE AGUA	0.00	0.00	0.00	0.00	0.00	0.00
DESPACHO DEL DIRECTOR DE JUVENTUD	0.00	0.00	0.00	0.00	0.00	0.00
DESPACHO DEL DIRECTOR DE INNOVACIÓN TECNOLÓGICA	0.00	0.00	0.00	0.00	0.00	0.00
III. Total de Egresos (III = I + II)	1,358,149,555.13	48,926,714.45	1,407,076,269.58	928,429,830.36	889,720,584.64	478,646,439.22



MUNICIPIO DE NOGALES (a)						
Estado Analítico del Ejercicio del Presupuesto de Egresos Detallado - LDF						
Clasificación Funcional (Finalidad y Función)						
Del 1 de Enero al 30 de Septiembre de 2024 (b)						
(PESOS)						
Concepto (c)	Egresos					Subejercicio (e)
	Aprobado (d)	Ampliaciones/ (Reducciones)	Modificado	Devengado	Pagado	
<b>I. Gasto No Etiquetado (I=A+B+C+D)</b>	<b>1,073,079,156.48</b>	<b>35,144,307.77</b>	<b>1,108,223,464.25</b>	<b>725,763,526.20</b>	<b>697,041,048.55</b>	<b>382,459,938.05</b>
<b>A. Gobierno (A=a1+a2+a3+a4+a5+a6+a7+a8)</b>	<b>988,559,987.20</b>	<b>43,316,637.58</b>	<b>1,031,876,624.78</b>	<b>678,725,821.66</b>	<b>652,288,774.69</b>	<b>353,150,803.12</b>
a1) Legislación	482,052,515.24	45,332,766.39	527,385,281.63	334,460,234.29	324,300,079.16	192,925,047.34
a2) Justicia			0.00			0.00
a3) Coordinación de la Política de Gobierno	96,357,146.11	10,096,201.71	106,453,347.82	66,188,413.85	61,706,652.08	40,264,933.97
a4) Relaciones Exteriores			0.00			0.00
a5) Asuntos Financieros y Hacendarios	210,910,326.86	-8,511,412.80	202,398,914.06	133,897,978.51	127,895,710.38	68,500,935.55
a6) Seguridad Nacional			0.00			0.00
a7) Asuntos de Orden Público y de Seguridad Interior	56,771,246.20	-2,171,120.81	54,600,125.39	45,588,557.07	44,426,719.55	9,011,568.32
a8) Otros Servicios Generales	142,468,752.79	-1,429,796.91	141,038,955.88	98,590,637.94	94,159,613.52	42,448,317.94
<b>B. Desarrollo Social (B=b1+b2+b3+b4+b5+b6+b7)</b>	<b>65,664,072.76</b>	<b>-1,132,106.05</b>	<b>64,531,966.71</b>	<b>43,131,508.45</b>	<b>41,140,996.09</b>	<b>21,400,458.26</b>
b1) Protección Ambiental			0.00			0.00
b2) Vivienda y Servicios a la Comunidad	31,971,610.97	-456,084.87	31,515,526.10	22,628,157.35	21,498,440.46	8,887,368.75
b3) Salud	11,110,272.87	-720,709.00	10,389,563.87	6,690,960.47	6,222,324.15	3,698,603.40
b4) Recreación, Cultura y Otras Manifestaciones Sociales	4,131,830.91	0.00	4,131,830.91	2,239,700.14	2,032,656.77	1,892,130.77
b5) Educación	18,450,358.01	44,687.82	18,495,045.83	11,572,690.49	11,387,574.71	6,922,355.34
b6) Protección Social			0.00			0.00
b7) Otros Asuntos Sociales			0.00			0.00
<b>C. Desarrollo Económico (C=c1+c2+c3+c4+c5+c6+c7+c8+c9)</b>	<b>5,553,071.22</b>	<b>659,776.24</b>	<b>6,212,847.46</b>	<b>3,906,196.09</b>	<b>3,611,277.77</b>	<b>2,306,651.37</b>
c1) Asuntos Económicos, Comerciales y Laborales en General	5,553,071.22	659,776.24	6,212,847.46	3,906,196.09	3,611,277.77	2,306,651.37
c2) Agropecuaria, Silvicultura, Pesca y Caza			0.00			0.00
c3) Combustibles y Energía			0.00			0.00
c4) Minería, Manufacturas y Construcción			0.00			0.00
c5) Transporte			0.00			0.00
c6) Comunicaciones			0.00			0.00
c7) Turismo			0.00			0.00
c8) Ciencia, Tecnología e Innovación			0.00			0.00
c9) Otras Industrias y Otros Asuntos Económicos			0.00			0.00
<b>D. Otras No Clasificadas en Funciones Anteriores (D=d1+d2+d3+d4)</b>	<b>13,302,025.30</b>	<b>-7,700,000.00</b>	<b>5,602,025.30</b>	<b>0.00</b>	<b>0.00</b>	<b>5,602,025.30</b>
d1) Transacciones de la Deuda Pública / Costo Financiero de la Deuda			0.00			0.00
d2) Transferencias, Participaciones y Aportaciones Entre Diferentes Niveles y Ordenes de Gobierno			0.00			0.00
d3) Saneamiento del Sistema Financiero			0.00			0.00
d4) Adeudos de Ejercicios Fiscales Anteriores	13,302,025.30	-7,700,000.00	5,602,025.30	0.00	0.00	5,602,025.30
<b>II. Gasto Etiquetado (II=A+B+C+D)</b>	<b>285,070,398.85</b>	<b>13,782,406.68</b>	<b>298,852,805.53</b>	<b>202,666,304.16</b>	<b>192,679,536.09</b>	<b>96,186,501.17</b>
<b>A. Gobierno (A=a1+a2+a3+a4+a5+a6+a7+a8)</b>	<b>210,146,367.80</b>	<b>13,782,406.68</b>	<b>223,928,794.48</b>	<b>152,110,808.21</b>	<b>142,124,040.14</b>	<b>71,817,986.27</b>
a1) Legislación	42,030,279.63	12,036,866.03	54,067,145.66	28,068,702.98	28,068,702.98	27,998,442.68
a2) Justicia			0.00			0.00
a3) Coordinación de la Política de Gobierno			0.00			0.00
a4) Relaciones Exteriores			0.00			0.00
a5) Asuntos Financieros y Hacendarios	0.00	1,416,731.38	1,416,731.38	1,416,731.38	1,416,731.38	0.00
a6) Seguridad Nacional			0.00			0.00
a7) Asuntos de Orden Público y de Seguridad Interior	168,116,108.17	328,809.27	168,444,917.44	124,625,373.85	114,638,605.78	43,819,543.59
a8) Otros Servicios Generales			0.00			0.00
<b>B. Desarrollo Social (B=b1+b2+b3+b4+b5+b6+b7)</b>	<b>0.00</b>	<b>0.00</b>	<b>0.00</b>	<b>0.00</b>	<b>0.00</b>	<b>0.00</b>
b1) Protección Ambiental			0.00			0.00
b2) Vivienda y Servicios a la Comunidad			0.00			0.00
b3) Salud			0.00			0.00
b4) Recreación, Cultura y Otras Manifestaciones Sociales			0.00			0.00
b5) Educación			0.00			0.00
b6) Protección Social			0.00			0.00
b7) Otros Asuntos Sociales			0.00			0.00
<b>C. Desarrollo Económico (C=c1+c2+c3+c4+c5+c6+c7+c8+c9)</b>	<b>0.00</b>	<b>0.00</b>	<b>0.00</b>	<b>0.00</b>	<b>0.00</b>	<b>0.00</b>
c1) Asuntos Económicos, Comerciales y Laborales en General			0.00			0.00
c2) Agropecuaria, Silvicultura, Pesca y Caza			0.00			0.00
c3) Combustibles y Energía			0.00			0.00
c4) Minería, Manufacturas y Construcción			0.00			0.00
c5) Transporte			0.00			0.00
c6) Comunicaciones			0.00			0.00
c7) Turismo			0.00			0.00
c8) Ciencia, Tecnología e Innovación			0.00			0.00
c9) Otras Industrias y Otros Asuntos Económicos			0.00			0.00
<b>D. Otras No Clasificadas en Funciones Anteriores (D=d1+d2+d3+d4)</b>	<b>74,924,010.85</b>	<b>0.00</b>	<b>74,924,010.85</b>	<b>50,555,495.95</b>	<b>50,555,495.95</b>	<b>24,368,514.90</b>
d1) Transacciones de la Deuda Pública / Costo Financiero de la Deuda	74,924,010.85	0.00	74,924,010.85	50,555,495.95	50,555,495.95	24,368,514.90
d2) Transferencias, Participaciones y Aportaciones Entre Diferentes Niveles y Ordenes de Gobierno			0.00			0.00
d3) Saneamiento del Sistema Financiero			0.00			0.00
d4) Adeudos de Ejercicios Fiscales Anteriores			0.00			0.00

**MUNICIPIO DE NOGALES (a)**  
**Estado Analítico del Ejercicio del Presupuesto de Egresos Detallado - LDF**  
**Clasificación Funcional (Finalidad y Función)**  
**Del 1 de Enero al 30 de Septiembre de 2024 (b)**  
**(PESOS)**

Concepto (c)	Egresos					Subejercicio (e)
	Aprobado (d)	Ampliaciones/ (Reducciones)	Modificado	Devengado	Pagado	
III. Total de Egresos (III = I + II)	1,358,149,555.13	48,926,714.45	1,407,076,269.58	928,429,830.36	889,720,584.64	478,646,439.22



MUNICIPIO DE NOGALES (a)						
Estado Analítico del Ejercicio del Presupuesto de Egresos Detallado - LDF						
Clasificación de Servicios Personales por Categoría						
Del 1 de Enero al 30 de Junio de 2024 (b)						
(PESOS)						
Concepto (c)	Egresos					Subejercicio (e)
	Aprobado (d)	Ampliaciones/ (Reducciones)	Modificado	Devengado	Pagado	
<b>I. Gasto No Etiquetado (I=A+B+C+D+E+F)</b>	<b>315,403,405.66</b>	<b>249,111.38</b>	<b>315,652,517.04</b>	<b>241,170,756.06</b>	<b>222,917,656.80</b>	<b>74,481,760.98</b>
A. Personal Administrativo y de Servicio Público	315,403,405.66	249,111.38	315,652,517.04	241,170,756.06	222,917,656.80	74,481,760.98
B. Magisterio			0.00			0.00
C. Servicios de Salud (C=c1+c2)	0.00	0.00	0.00	0.00	0.00	0.00
c1) Personal Administrativo			0.00			0.00
c2) Personal Médico, Paramédico y afin			0.00			0.00
D. Seguridad Pública			0.00			0.00
E. Gastos asociados a la implementación de nuevas leyes federales o reformas a las mismas (E = e1 + e2)	0.00	0.00	0.00	0.00	0.00	0.00
e1) Nombre del Programa o Ley 1			0.00			0.00
e2) Nombre del Programa o Ley 2			0.00			0.00
F. Sentencias laborales definitivas			0.00			0.00
<b>II. Gasto Etiquetado (II=A+B+C+D+E+F)</b>	<b>154,155,480.43</b>	<b>-249,111.38</b>	<b>153,906,369.05</b>	<b>114,144,160.19</b>	<b>104,453,311.91</b>	<b>39,762,208.86</b>
A. Personal Administrativo y de Servicio Público			0.00			0.00
B. Magisterio			0.00			0.00
C. Servicios de Salud (C=c1+c2)	0.00	0.00	0.00	0.00	0.00	0.00
c1) Personal Administrativo			0.00			0.00
c2) Personal Médico, Paramédico y afin			0.00			0.00
D. Seguridad Pública	154,155,480.43	-249,111.38	153,906,369.05	114,144,160.19	104,453,311.91	39,762,208.86
E. Gastos asociados a la implementación de nuevas leyes federales o reformas a las mismas (E = e1 + e2)	0.00	0.00	0.00	0.00	0.00	0.00
e1) Nombre del Programa o Ley 1			0.00			0.00
e2) Nombre del Programa o Ley 2			0.00			0.00
F. Sentencias laborales definitivas			0.00			0.00
<b>III. Total del Gasto en Servicios Personales (III = I + II)</b>	<b>469,558,886.09</b>	<b>0.00</b>	<b>469,558,886.09</b>	<b>355,314,916.25</b>	<b>327,370,968.71</b>	<b>114,243,969.84</b>