



MUNICIPIO DE NOGALES

SONORA

Estado de Situación Financiera

Al 31 de Diciembre de 2024 (Cifras en Pesos)



ACTIVO	2024	2023	PASIVO	2024	2023
ACTIVO CIRCULANTE			PASIVO CIRCULANTE		
EFFECTIVO Y EQUIVALENTES	199,525,701.87	284,128,733.56	CUENTAS POR PAGAR A CORTO PLAZO	\$343,573,752.85	\$329,563,389.32
DERECHOS A RECIBIR EFECTIVO O EQUIVALENTES	139,457,645.01	118,724,936.25	DOCUMENTOS POR PAGAR A CORTO PLAZO	\$0.00	\$0.00
DERECHOS A RECIBIR BIENES O SERVICIOS	17,054,530.61	9,868,572.43	PORCIÓN A CORTO PLAZO DE LA DEUDA PÚBLICA A	\$0.00	\$0.00
INVENTARIOS	0.00	0.00	TÍTULOS Y VALORES A CORTO PLAZO	\$0.00	\$0.00
ALMACENES	0.00	0.00	PASIVOS DIFERIDOS A CORTO PLAZO	\$2,800,023.00	\$2,800,023.00
ESTIMACIÓN POR PÉRDIDA O DETERIORO DE	0.00	0.00	FONDOS Y BIENES DE TERCEROS EN GARANTÍA Y/O	\$0.00	\$0.00
OTROS ACTIVOS CIRCULANTES	1,224,112.23	1,224,112.23	PROVISIONES A CORTO PLAZO	\$9,583,836.69	\$317,597.74
			OTROS PASIVOS A CORTO PLAZO	\$0.00	\$0.00
Total de Activos Circulantes	\$357,261,989.72	\$413,946,354.47	Total de Pasivos Circulantes	\$355,957,612.54	\$332,681,010.06
ACTIVO NO CIRCULANTE			PASIVO NO CIRCULANTE		
INVERSIONES FINANCIERAS A LARGO PLAZO	0.00	0.00	CUENTAS POR PAGAR A LARGO PLAZO	\$0.00	\$0.00
DERECHOS A RECIBIR EFECTIVO O EQUIVALENTES A	225,965.98	225,965.98	DOCUMENTOS POR PAGAR A LARGO PLAZO	\$177,251.96	\$2,122,067.02
BIENES INMUEBLES, INFRAESTRUCTURA Y	1,155,405,281.54	1,075,190,468.62	DEUDA PÚBLICA A LARGO PLAZO	\$478,424,661.01	\$485,259,814.86
BIENES MUEBLES	398,420,594.13	343,237,635.27	PASIVOS DIFERIDOS A LARGO PLAZO	\$0.00	\$0.00
ACTIVOS INTANGIBLES	3,342,633.17	2,647,994.20	FONDOS Y BIENES DE TERCEROS EN GARANTÍA Y/O	\$0.00	\$0.00
DEPRECIACIÓN, DETERIORO Y AMORTIZACIÓN	-233,519,605.84	-195,374,004.45	PROVISIONES A LARGO PLAZO	\$0.00	\$0.00
ACTIVOS DIFERIDOS	148,614.81	148,614.81			
ESTIMACIÓN POR PÉRDIDA O DETERIORO DE	0.00	0.00	Total de Pasivos No Circulantes	\$478,601,912.97	\$487,381,881.88
OTROS ACTIVOS NO CIRCULANTES	35,770,000.00	35,770,000.00			
Total de Activos No Circulantes	\$1,359,793,483.79	\$1,261,846,674.43	Total del Pasivo	\$834,559,525.51	\$820,062,891.94
Total del Activo	\$1,717,055,473.51	\$1,675,793,028.90	HACIENDA PÚBLICA/ PATRIMONIO		


HACIENDA PÚBLICA/PATRIMONIO CONTRIBUIDO	\$0.00	\$0.00
APORTACIONES	\$0.00	\$0.00
DONACIONES DE CAPITAL	\$0.00	\$0.00
ACTUALIZACIÓN DE LA HACIENDA	\$0.00	\$0.00
HACIENDA PÚBLICA /PATRIMONIO GENERADO	\$882,495,948.00	\$855,730,136.96
RESULTADOS DEL EJERCICIO (AHORRO/	\$285,587,495.73	\$431,893,560.34
RESULTADOS DE EJERCICIOS ANTERIORES	\$628,184,205.06	\$436,976,192.79
REVALÚOS	\$0.00	\$0.00
RESERVAS	\$0.00	\$0.00
RECTIFICACIONES DE RESULTADOS DE EJERCICIOS	-\$31,275,752.79	-\$13,139,616.17
EXCESO O INSUFICIENCIA EN LA ACTUALIZACIÓN DE LA	\$0.00	\$0.00
RESULTADO POR POSICIÓN MONETARIA	\$0.00	\$0.00
RESULTADO POR TENENCIA DE ACTIVOS NO	\$0.00	\$0.00
Total Hacienda Pública/Patrimonio	\$882,495,948.00	\$855,730,136.96
Total del Pasivo y Hacienda Pública/Patrimonio	\$1,717,055,473.51	\$1,675,793,028.90

Bajo protesta de decir verdad declaramos que los Estados Financieros y sus notas, son razonablemente correctos y son responsabilidad del emisor.

ING. JUAN FRANCISCO GIM NOGALES
PRESIDENTE MUNICIPAL



M.I.E. JULIA PATRICIA HUERTA TORRES
TESORERA MUNICIPAL





H. AYUNTAMIENTO DE
NOGALES
2024-2027

**MUNICIPIO DE NOGALES
SONORA**

Estado de Situación Financiera
Al 31 de Diciembre de 2024 (Cifras en Pesos)




CP2024
Hoja 2 de 2

	2024	2023
CUENTAS DE ORDEN CONTABLES		
VALORES	\$0.00	\$0.00
VALORES EN CUSTODIA	\$1,617,005,144	\$1,436,210,935
CUSTODIA DE VALORES	\$1,617,005,144	\$1,436,210,935
INSTRUMENTOS DE CRÉDITO PRESTADOS A	\$0	\$0
PRÉSTAMO DE INSTRUMENTOS DE CRÉDITO A	\$0	\$0
INSTRUMENTOS DE CRÉDITO RECIBIDOS EN	\$0	\$0
GARANTÍA DE CRÉDITOS RECIBIDOS DE LOS	\$0	\$0
EMISIÓN DE OBLIGACIONES	\$0	\$0
AUTORIZACIÓN PARA LA EMISIÓN DE BONOS,	\$0	\$0
AUTORIZACIÓN PARA LA EMISIÓN DE BONOS,	\$0	\$0
EMISIONES AUTORIZADAS DE LA DEUDA PÚBLICA	\$0	\$0
SUSCRIPCIÓN DE CONTRATOS DE PRÉSTAMOS Y	\$0	\$0
SUSCRIPCIÓN DE CONTRATOS DE PRÉSTAMOS Y	\$0	\$0
CONTRATOS DE PRÉSTAMOS Y OTRAS	\$0	\$0
AVALES Y GARANTÍAS	\$0	\$0
AVALES AUTORIZADOS	\$41,758,477	\$52,000,435
AVALES FIRMADOS	\$41,758,477	\$52,000,435
FIANZAS Y GARANTÍAS RECIBIDAS POR DEUDAS A	\$0	\$0
FIANZAS Y GARANTÍAS RECIBIDAS	\$0	\$0
FIANZAS OTORGADAS PARA RESPALDAR	\$0	\$0
FIANZAS OTORGADAS DEL GOBIERNO PARA	\$0	\$0
JUICIOS	\$0	\$0
DEMANDAS JUDICIALES EN PROCESO DE	\$542,928,540	\$453,188,598
RESOLUCIÓN DE DEMANDAS EN PROCESO JUDICIAL	\$542,928,540	\$453,188,598
INVERSIÓN MEDIANTE PROYECTOS PARA PRESTACIÓN	\$0	\$0
CONTRATOS PARA INVERSIÓN MEDIANTE	\$0	\$0
INVERSIÓN PÚBLICA CONTRATADA MEDIANTE	\$0	\$0
BIENES CONCESIONADOS O EN COMODATO	\$0	\$0
BIENES BAJO CONTRATO EN CONCESIÓN	\$0	\$0
CONTRATO DE CONCESIÓN POR BIENES	\$0	\$0
BIENES BAJO CONTRATO EN COMODATO	\$4,993,399	\$4,993,399
CUENTAS DE ORDEN PRESUPUESTARIAS		
LEY DE INGRESOS		
LEY DE INGRESOS ESTIMADA	1,358,150,759	1,212,828,791
LEY DE INGRESOS POR EJECUTAR	65,456,748	-121,831,554
MODIFICACIONES A LA LEY DE INGRESOS ESTIMADA	66,494,203	38,372,525
LEY DE INGRESOS DEVENGADA	1,359,188,214	1,373,032,869
LEY DE INGRESOS RECAUDADA	1,359,188,214	1,372,569,095
PRESUPUESTO DE EGRESOS		
PRESUPUESTO DE EGRESOS APROBADO	1,358,149,555	1,212,828,791
PRESUPUESTO DE EGRESOS POR EJERCER	61,090,181	28,866,572
MODIFICACIONES AL PRESUPUESTO DE EGRESOS	66,494,202	38,372,525
PRESUPUESTO DE EGRESOS COMPROMETIDO	1,363,553,577	1,222,334,763
PRESUPUESTO DE EGRESOS DEVENGADO	1,359,182,010	1,218,040,409
PRESUPUESTO DE EGRESOS EJERCIDO	1,285,969,384	1,180,540,196
PRESUPUESTO DE EGRESOS PAGADO	1,275,944,783	1,176,591,279

Bajo protesta de decir verdad declaramos que los Estados Financieros y sus notas, son razonablemente correctos y son responsabilidad del emisor.

ING. JUAN FRANCISCO GIM NOGALES
PRESIDENTE MUNICIPAL



M.I.E. JULIA PATRICIA HUERTA FERRERA
TESORERA MUNICIPAL





Concepto	2024	CP 2024 2023
INGRESOS Y OTROS BENEFICIOS		
Ingresos de Gestión	323,003,005.17	318,141,947.31
Impuestos	194,954,584.95	188,542,850.44
Cuotas y Aportaciones de Seguridad Social	0.00	0.00
Contribuciones de Mejoras	0.00	0.00
Derechos	97,131,475.77	94,390,386.58
Productos	13,754,808.98	20,345,833.62
Aprovechamientos	17,162,135.47	14,862,876.67
Ingresos por Venta de Bienes y Prestación de Servicios	0.00	0.00
Participaciones, Aportaciones, Convenios, Incentivos Derivados de la Colaboración Fiscal, Fondos Distintos de Aportaciones, Transferencias, Asignaciones, Subsidios y Subvenciones, y Pensiones y Jubilaciones	977,917,828.94	1,049,350,444.47
Participaciones, Aportaciones, Convenios, Incentivos Derivados de la Colaboración Fiscal y Fondos Distintos de Aportaciones	977,917,828.94	1,014,455,248.08
Transferencias, Asignaciones, Subsidios y Subvenciones, y Pensiones y Jubilaciones	0.00	34,895,196.39
Otros Ingresos y Beneficios	73,987.24	525,134.22
Ingresos Financieros	0.00	0.00
Incremento por Variación de Inventarios	0.00	0.00
Disminución del Exceso de Estimaciones por Pérdida o Deterioro u Obsolescencia	0.00	0.00
Disminución del Exceso de Provisiones	0.00	0.00
Otros Ingresos y Beneficios Varios	73,987.24	525,134.22
Total de Ingresos y Otros Beneficios	1,300,994,821.35	1,368,017,526.00
GASTOS Y OTRAS PÉRDIDAS		
Gastos de Funcionamiento	713,389,875.88	672,900,824.75
Servicios Personales	469,163,052.92	444,578,385.16
Materiales y Suministros	103,413,677.00	83,901,238.11
Servicios Generales	140,813,145.96	144,421,201.48
Transferencias, Asignaciones, Subsidios y Otras Ayudas	209,684,144.44	194,500,906.34
Transferencias Internas y Asignaciones al Sector Público	135,661,504.92	128,447,046.81
Transferencias al Resto del Sector Público	0.00	0.00
Subsidios y Subvenciones	0.00	0.00
Ayudas Sociales	32,634,496.39	27,818,662.22
Pensiones y Jubilaciones	40,684,575.13	37,271,931.17
Transferencias a Fidelcomisos, Mandatos y Contratos Análogos	0.00	0.00
Transferencias a la Seguridad Social	0.00	0.00
Donativos	703,568.00	963,266.14
Transferencias al Exterior	0.00	0.00
Participaciones y Aportaciones	0.00	0.00
Participaciones	0.00	0.00
Aportaciones	0.00	0.00
Convenios	0.00	0.00
Intereses, Comisiones y Otros Gastos de la Deuda Pública	61,189,317.84	63,075,862.52
Intereses de la Deuda Pública	59,787,568.84	61,013,602.32
Comisiones de la Deuda Pública	0.00	0.00
Gastos de la Deuda Pública	0.00	0.00
Costo por Coberturas	1,401,749.00	2,062,260.20
Apoyos Financieros	0.00	0.00
Otros Gastos y Pérdidas Extraordinarias	31,143,987.46	5,646,372.05
Estimaciones, Depreciaciones, Deterioros, Obsolescencia y Amortizaciones	31,143,987.46	5,646,372.05
Provisiones	0.00	0.00
Disminución de Inventarios	0.00	0.00
Otros Gastos	0.00	0.00
Inversión Pública	0.00	0.00
Inversión Pública no Capitalizable	0.00	0.00
Total de Gastos y Otras Pérdidas	1,015,407,325.62	936,123,965.66
Resultados del Ejercicio (Ahorro/Desahorro)	285,587,495.73	431,893,560.34

Bajo protesta de decir verdad declaramos que los Estados Financieros y sus notas, son razonablemente correctos y son responsabilidad del emisor.

ING. JUAN FRANCISCO GIM-NOGALES
PRESIDENTE MUNICIPAL

M.I.E. JULIA PATRICIA HUERTA RIVERA
TESORERA MUNICIPAL



H. AYUNTAMIENTO DE
NOGALES
2024-2027

MUNICIPIO DE NOGALES
Estado de Variación en la Hacienda Pública
Del 1 de Enero al 31 de Diciembre de 2024
(Cifras en Pesos)



CP 2024


Concepto	Hacienda Pública / Patrimonio Contribuido	Hacienda Pública / Patrimonio Generado de Ejercicios Anteriores	Hacienda Pública / Patrimonio Generado del Ejercicio	Exceso o Insuficiencia en la Actualización de la Hacienda Pública / Patrimonio	TOTAL
Hacienda Pública/ Patrimonio Contribuido Neto de 2023	0.00				0.00
Aportaciones	0.00	0.00	0.00	0.00	0.00
Donaciones de Capital	0.00	0.00	0.00	0.00	0.00
Actualización de la Hacienda Pública/Patrimonio	0.00	0.00	0.00	0.00	0.00
Hacienda Pública/Patrimonio Generado Neto de 2023		423,836,576.62	431,893,560.34		855,730,136.96
Resultados del Ejercicio (Ahorro/Desahorro)	0.00	0.00	431,893,560.34	0.00	431,893,560.34
Resultados de Ejercicios Anteriores	0.00	436,976,192.79	0.00	0.00	436,976,192.79
Revalúos	0.00	0.00	0.00	0.00	0.00
Reservas	0.00	0.00	0.00	0.00	0.00
Rectificaciones de Resultados de Ejercicios Anteriores	0.00	-13,139,616.17	0.00	0.00	-13,139,616.17
Exceso o Insuficiencia en la Actualización de la Hacienda Pública/Patrimonio Neto de 2023				0.00	0.00
Resultado por Posición Monetaria	0.00	0.00	0.00	0.00	0.00
Resultado por Tenencia de Activos no Monetarios	0.00	0.00	0.00	0.00	0.00
Hacienda Pública/Patrimonio Neto Final de 2023	0.00	423,836,576.62	431,893,560.34	0.00	855,730,136.96
Cambios en la Hacienda Pública/Patrimonio Contribuido Neto de 2024	0.00				0.00
Aportaciones	0.00	0.00	0.00	0.00	0.00
Donaciones de Capital	0.00	0.00	0.00	0.00	0.00
Actualización de la Hacienda Pública/Patrimonio	0.00	0.00	0.00	0.00	0.00
Variaciones de la Hacienda Pública/Patrimonio Generado Neto de 2024		191,208,012.27	-164,442,201.23		26,765,811.04
Resultados del Ejercicio (Ahorro/Desahorro)	0.00	0.00	285,587,495.73	0.00	285,587,495.73
Resultados de Ejercicios Anteriores	0.00	191,208,012.27	-431,893,560.34	0.00	-240,685,548.07
Revalúos	0.00	0.00	0.00	0.00	0.00
Reservas	0.00	0.00	0.00	0.00	0.00
Rectificaciones de Resultados de Ejercicios Anteriores	0.00	0.00	-18,136,136.62	0.00	-18,136,136.62
Cambios en el Exceso o Insuficiencia en la Actualización de la Hacienda Pública/Patrimonio Neto de 2024				0.00	0.00
Resultado por Posición Monetaria	0.00	0.00	0.00	0.00	0.00
Resultado por Tenencia de Activos no Monetarios	0.00	0.00	0.00	0.00	0.00
Hacienda Pública/Patrimonio Neto Final de 2024	0.00	615,044,588.89	267,451,359.11	0.00	882,495,948.00

Bajo protesta de decir verdad declaramos que los Estados Financieros y sus notas, son razonablemente correctos y son responsabilidad del emisor.

ING. JUAN FRANCISCO GIM NOGALES
PRESIDENTE MUNICIPAL



M.I.E. JULIA PATRICIA HERRERA RIVERA
TESORERA MUNICIPAL





CP 2024

Concepto	Origen	Aplicación
ACTIVO	122,748,633.08	164,011,077.69
Activo Circulante	84,603,031.69	27,918,666.94
Efectivo y Equivalentes	84,603,031.69	0.00
Derechos a Recibir Efectivo o Equivalentes	0.00	20,732,708.76
Derechos a Recibir Bienes o Servicios	0.00	7,185,958.18
Inventarios	0.00	0.00
Almacenes	0.00	0.00
Estimación por Pérdida o Deterioro de Activos Circulantes	0.00	0.00
Otros Activos Circulantes	0.00	0.00
Activo No Circulante	38,145,601.39	136,092,410.75
Inversiones Financieras a Largo Plazo	0.00	0.00
Derechos a Recibir Efectivo o Equivalentes a Largo Plazo	0.00	0.00
Bienes Inmuebles, Infraestructura y Construcciones en Proceso	0.00	80,214,812.92
Bienes Muebles	0.00	55,182,958.86
Activos Intangibles	0.00	694,638.97
Depreciación, Deterioro y Amortización Acumulada de Bienes	38,145,601.39	0.00
Activos Diferidos	0.00	0.00
Estimación por Pérdida o Deterioro de Activos no Circulantes	0.00	0.00
Otros Activos no Circulantes	0.00	0.00
PASIVO	23,276,602.48	8,779,968.91
Pasivo Circulante	23,276,602.48	0.00
Cuentas por Pagar a Corto Plazo	14,010,363.53	0.00
Documentos por Pagar a Corto Plazo	0.00	0.00
Porción a Corto Plazo de la Deuda Pública a Largo Plazo	0.00	0.00
Títulos y Valores a Corto Plazo	0.00	0.00
Pasivos Diferidos a Corto Plazo	0.00	0.00
Fondos y Bienes de Terceros en Garantía y/o Administración a Corto Plazo	0.00	0.00
Provisiones a Corto Plazo	9,266,238.95	0.00
Otros Pasivos a Corto Plazo	0.00	0.00
Pasivo No Circulante	0.00	8,779,968.91
Cuentas por Pagar a Largo Plazo	0.00	0.00
Documentos por Pagar a Largo Plazo	0.00	1,944,815.06
Deuda Pública a Largo Plazo	0.00	6,835,153.85
Pasivos Diferidos a Largo Plazo	0.00	0.00
Fondos y Bienes de Terceros en Garantía y/o en Administración a Largo Plazo	0.00	0.00
Provisiones a Largo Plazo	0.00	0.00
HACIENDA PÚBLICA/PATRIMONIO	191,208,012.27	164,442,201.23
Hacienda Pública/Patrimonio Contribuido	0.00	0.00
Aportaciones	0.00	0.00
Donaciones de Capital	0.00	0.00
Actualización de la Hacienda Pública/Patrimonio	0.00	0.00
Hacienda Pública/Patrimonio Generado	191,208,012.27	164,442,201.23
Resultados del Ejercicio (Ahorro/Desahorro)	0.00	146,306,064.61
Resultados de Ejercicios Anteriores	191,208,012.27	0.00
Revalúos	0.00	0.00
Reservas	0.00	0.00
Rectificaciones de Resultados de Ejercicios Anteriores	0.00	18,136,136.62
Exceso o Insuficiencia en la Actualización de la Hacienda Pública/Patrimonio	0.00	0.00
Resultado por Posición Monetaria	0.00	0.00
Resultado por Tenencia de Activos no Monetarios	0.00	0.00

Bajo protesta de decir verdad declaramos que los Estados Financieros y sus notas, son razonablemente correctos y son responsabilidad de mis señores

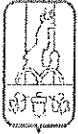
ING. JUAN FRANCISCO GIM NOGALES
PRESIDENTE MUNICIPAL

M.I.E. JULIA PATRICIA HUEBET RIVERA
TESORERA MUNICIPAL



	2024	2023
Flujos de Efectivo de las Actividades de Operación		
Origen	1,359,188,213.98	1,372,426,223.21
Impuestos	194,954,584.95	188,542,850.44
Cuotas y Aportaciones de Seguridad Social	0.00	0.00
Contribuciones de Mejoras	0.00	0.00
Derechos	97,131,475.77	94,390,386.58
Productos	13,838,103.62	20,345,833.62
Aprovechamientos	75,346,220.70	19,796,708.10
Ingresos por Venta de Bienes y Prestación de Servicios	0.00	0.00
Participaciones, Aportaciones, Convenios, Incentivos Derivados de la Colaboración Fiscal y Fondos Distintos de Aportaciones	977,917,828.94	1,014,455,248.08
Transferencias, Asignaciones, Subsidios y Subvenciones, y Pensiones y Otros Orígenes de Operación	0.00	34,895,196.39
	0.00	0.00
Aplicación	1,072,917,736.94	960,644,911.31
Servicios Personales	459,921,719.08	443,814,256.71
Materiales y Suministros	99,553,327.29	83,103,075.85
Servicios Generales	136,044,454.86	141,955,917.76
Transferencias Internas y Asignaciones al Sector Público	135,661,504.92	128,128,443.90
Transferencias al Resto del Sector Público	0.00	0.00
Subsidios y Subvenciones	0.00	0.00
Ayudas Sociales	32,418,830.84	27,818,662.22
Pensiones y Jubilaciones	40,684,575.13	37,259,227.53
Transferencias a Fideicomisos, Mandatos y Contratos Análogos	0.00	0.00
Transferencias a la Seguridad Social	0.00	0.00
Donativos	703,568.00	786,780.14
Transferencias al Exterior	0.00	0.00
Participaciones	0.00	0.00
Aportaciones	0.00	0.00
Convenios	0.00	0.00
Otras Aplicaciones de Operación	167,929,756.82	97,778,547.20
Flujos Netos de Efectivo por Actividades de Operación	286,270,477.04	411,781,311.90
Flujos de Efectivo de las Actividades de Inversión		
Origen	83,294.64	142,872.00
Bienes Inmuebles, Infraestructura y Construcciones en Proceso	83,294.64	142,872.00
Bienes Muebles	0.00	0.00
Otros Orígenes de Inversión	0.00	0.00
Aplicación	302,932,331.68	244,795,291.97
Bienes Inmuebles, Infraestructura y Construcciones en Proceso	248,940,859.14	195,869,388.63
Bienes Muebles	53,366,433.57	48,502,688.92
Otras Aplicaciones de Inversión	625,038.97	423,214.42
Flujos Netos de Efectivo por Actividades de Inversión	-302,849,037.04	-244,652,419.97
Flujos de Efectivo de las Actividades de Financiamiento		
Origen	0.00	0.00
Endeudamiento Neto	0.00	0.00
Interno	0.00	0.00
Externo	0.00	0.00
Otros Orígenes de Financiamiento	0.00	0.00
Aplicación	68,024,471.69	68,929,623.01
Servicios de la Deuda	68,024,471.69	68,929,623.01
Interno	68,024,471.69	68,929,623.01
Externo	0.00	0.00
Otras Aplicaciones de Financiamiento	0.00	0.00
Flujos Netos de Efectivo por Actividades de Financiamiento	-68,024,471.69	-68,929,623.01
Incremento/Disminución Neta en el Efectivo y Equivalentes al Efectivo	-84,600,031.69	98,199,268.92
Efectivo y Equivalentes al Efectivo al Inicio del Ejercicio	284,128,733.56	185,929,464.64
Efectivo y Equivalentes al Efectivo al Final del Ejercicio	199,528,701.87	284,128,733.56

Bajo protesta de decir verdad declaramos que los Estados Financieros y sus notas, son razonablemente correctos y son responsabilidad del emisor.



H. AYUNTAMIENTO DE
NOGALES
2024-2027

MUNICIPIO DE NOGALES
Informe sobre Pasivos Contingentes
Del 1 de Enero al 31 de Diciembre de 2024
(Cifras en Pesos)



H. AYUNTAMIENTO CONSTITUCIONAL
NOGALES, SONORA.

En cumplimiento a lo dispuesto en los artículos 46, Fracción I, Inciso f) y 52 de la Ley General de Contabilidad Gubernamental y de conformidad con lo establecido en el Capítulo VII, Numeral II, Inciso h) del Manual de Contabilidad Gubernamental emitido por el CONAC, el Ente Público informa lo siguiente:

		CP 2024
Cuenta	Concepto	Importe
Demandas Laborales en Proceso de Resolucion	Registro de litigios laborales en proceso de resolución, cuyo importe estimado se encuentra registrado en cuentas de orden	\$ 223,885,336.69
Sistemas Sustentables	Registro de litigio entre el H. Ayuntamiento de Nogales y la Empresa Sistemas Sustentables, empresa que tiene concesionado el manejo del Relleno Sanitario de la ciudad de Nogales	\$ 318,960,900.61
Pasivos por pagar	Registro de pasivos reconocidos, pero que no han sido reclamados por los beneficiarios	\$ 82,303.00
Créditos COFIDAN OOMAPAS	Registro de contingencia por 2 créditos que tiene el Organismo Operador Municipal de Agua Potable y Saneamiento con COFIDAN, mismos que se encuentran garantizados con las participaciones federales del .136, por lo cual el Municipio es Aval Solidario.	\$ 41,758,477.39
TOTAL		\$584,687,017.69

Bajo protesta de decir verdad declaramos que los Estados Financieros y sus notas, son razonablemente correctos y son responsabilidad del emisor.

ING. JUAN FRANCISCO GIM NOGALES
PRESIDENTE MUNICIPAL

M.I.E. JULIA PATRICIA HUERTA RIVERA
TESORERA MUNICIPAL



Municipio de Nogales Sonora
Notas a los Estados Financieros de Cuenta Pública 2024
Al 31 de Diciembre de 2024
A) NOTAS DE GESTIÓN ADMINISTRATIVA

1.-Autorización e Historia

La fundación del municipio ocurrió en 1884 por decreto del gobernador de Sonora, Luis E. Torres. Poco después, se llegó a un acuerdo con los dueños del Rancho Los Nogales para la cesión de terreno para el establecimiento de la extensión de terreno señalado a los pueblos para su fundación y edificación de la nueva población. En 1887, el Presidente Díaz ordena la remoción de los edificios cercanos a la frontera para evitar algún problema internacional y ese mismo año se inaugura el telégrafo público para el poblado que ya tenía 886 habitantes. Adquirió el título de villa por decreto del gobierno el 13 de julio de 1889 y el de ciudad hasta en 1920.

El 27 de agosto de 1918 se suscitó un conflicto armado entre el lado mexicano y el lado estadounidense de la frontera en Nogales, conocido como la Batalla de ambos Nogales, como consecuencia de este conflicto se levantó una cerca por parte de los sonorenses. Plutarco Elías Calles, en ese entonces gobernador de Sonora, fue negociador de la paz entre México y Estados Unidos en Nogales en agosto de 1918. En 1961 el Congreso Federal consiguió que a la ciudad se le antepusiera el adjetivo de **Heroica**, gracias a la participación que tuviera su población con la de la defensa de la integridad del territorio mexicano.

2.-Panorama Económico y Financiero

Se cierra la Cuenta Pública 2024 que contiene la transición de la administración 2021-2024 a la 2024-2027, la liquidez se mantuvo en forma positiva. Por tercer año consecutivo el gasto de inversión ha visto totalmente favorecido generando mayor crecimiento en infraestructura vial y equipamiento de nuestra ciudad.

Por primera vez en la ciudad de Nogales se dio la reelección, por lo cual repiten Presidente y Síndico Municipal, varios regidores y la mayoría de los Directores de las diferentes dependencias municipales.

Derivado de lo anterior, se espera que se mantenga estable el crecimiento económico del Municipio.

3.- Organización y Objeto Social

El ayuntamiento y/o Municipio es la organización que se encarga de la administración local en un pueblo o ciudad, y su función u objeto principal es garantizar la seguridad y bienestar de sus habitantes, esto a través del abastecimiento de Servicios Públicos, establecimiento de políticas y reglamentación en beneficio del desarrollo y convivencia óptimas de la población. En ese tenor, el Alcalde o Presidente Municipal encabeza el gobierno, acompañado por un Síndico y por un cuerpo de Regidores quienes son los encargados de supervisar, aprobar o rechazar los proyectos municipales, también llamado Cabildo, este último por



Municipio de Nogales Sonora
Notas a los Estados Financieros de Cuenta Pública 2024
Al 31 de Diciembre de 2024

primera vez estará conformado por 21 regidores, no por 20 como venía siendo en anteriores administraciones, esto por la integración de un regidor étnico.

Las presentes notas se refieren al Informe del Cuenta Pública 2024, la cual comprende del 1 de Enero al 31 de Diciembre de 2024.

Este H. Ayuntamiento de Nogales, se encuentra constituido bajo el Régimen Fiscal de Persona Moral con Fines No Lucrativos, y conforme a la Ley, cumple con sus obligaciones:

1. Inscribirte o darte de alta en el Registro Federal de Contribuyentes
2. Expedir comprobantes fiscales.
3. Llevar contabilidad desde el inicio de tus operaciones tal y como lo establece el Código Fiscal de la Federación.
4. Presentar declaraciones mensuales y declaraciones informativas.
5. Cumplir con otras obligaciones fiscales.
6. Mantener actualizados tus datos en el RFC.

Las declaraciones informativas que se deben presentar son:

- Del subsidio para el empleo entregado a los trabajadores durante el ejercicio inmediato anterior.
- De pagos efectuados por sueldos y salarios durante el ejercicio inmediato anterior.
- De pagos realizados a personas residentes en el extranjero durante el ejercicio inmediato anterior.
- De las demás personas a quienes les hubieran efectuado pagos y retenciones del impuesto sobre la renta (ISR)
- De las personas a las que les hayan otorgado donativos deducibles del ISR durante el ejercicio inmediato anterior.

4.- Bases para la Preparación de los Estados Financieros

Para la elaboración de los Estados Financieros al 31 de diciembre de 2024 se han observado las disposiciones legales correspondientes apegadas a la Normatividad de CONAC.

La normatividad aplicada para el reconocimiento, valuación y revelación de los diferentes rubros de la información financiera, así como las bases de medición utilizadas para la elaboración de los estados financieros. En el caso de los Activos fue hasta diciembre de 2020 que se empezó a depreciar el valor de los mismos, y ahora en 2024 se siguió con ese procedimiento.



Municipio de Nogales Sonora
Notas a los Estados Financieros de Cuenta Pública 2024
Al 31 de Diciembre de 2024

5.- Políticas de Contabilidad Significativas

No se realizan Operaciones en el Extranjero.

El Método de valuación de Inventarios, en el caso del Almacén de Recursos Materiales (conteniendo materiales y útiles de oficina para consumo interno), es el de Primeras Entradas Primeras Salidas.

No se cuenta con un estudio actuarial, por lo tanto no existe una reserva para los beneficios de los empleados.

6.- Posición en Moneda Extranjera y Protección por Riesgo Cambiario

Se tiene una cuenta bancaria en dólares (BBVA 0118218951) con saldo en libros al 31 de diciembre de 2024 por \$113,426.67 (son ciento trece mil cuatrocientos veintiséis dólares 67/100 usd), el tipo de cambio es el del Diario Oficial de la Federación 20.5103.

7.- Reporte Analítico del Activo

El Activo Fijo o Activo No Circulante, ha sido una de las principales debilidades de este Municipio, ya que por diversas situaciones no se ha logrado actualizar los valores en libros de los mismos. Actualmente se trabaja en conjunto con el Departamento de Inventarios adscrito a Sindicatura Municipal, para llevar a cabo una valuación de todo el Activo Fijo y hacer el correcto registro contable.

Concepto	Saldo Inicial	Saldo Final	Variación del Periodo
ACTIVO	1,675,793,028.90	1,717,055,473.51	41,262,444.61
Activo Circulante	413,946,354.47	357,261,989.72	-56,684,364.75
Efectivo y Equivalentes	284,128,733.56	199,525,701.87	-84,603,031.69
Derechos a Recibir Efectivo o Equivalentes	118,724,936.25	139,457,645.01	20,732,708.76
Derechos a Recibir Bienes o Servicios	9,868,572.43	17,054,530.61	7,185,958.18
Inventarios	0.00	0.00	0.00
Almacenes	0.00	0.00	0.00
Estimación por Pérdida o Deterioro de Activos Circulantes	0.00	0.00	0.00
Otros Activos Circulantes	1,224,112.23	1,224,112.23	0.00
Activo No Circulante	1,261,846,674.43	1,359,793,483.79	97,946,809.36
Inversiones Financieras a Largo Plazo	0.00	0.00	0.00
Derechos a Recibir Efectivo o Equivalentes a Largo Plazo	225,965.98	225,965.98	0.00
Bienes Inmuebles, Infraestructura y Construcciones en Proceso	1,075,190,468.62	1,155,405,281.54	80,214,812.92
Bienes Muebles	343,237,635.27	398,420,594.13	55,182,958.86
Activos Intangibles	2,647,994.20	3,342,633.17	694,638.97
Depreciación, Deterioro y Amortización Acumulada de Bienes	-195,374,004.45	-233,519,605.84	-38,145,601.39
Activos Diferidos	148,614.81	148,614.81	0.00
Estimación por Pérdida o Deterioro de Activos no Circulantes	0.00	0.00	0.00
Otros Activos no Circulantes	35,770,000.00	35,770,000.00	0.00



Municipio de Nogales Sonora
Notas a los Estados Financieros de Cuenta Pública 2024
Al 31 de Diciembre de 2024

8.- Fideicomisos, Mandatos y Análogos

Fideicomiso Santander	\$ 3,300,000.00	El Municipio de Nogales es aval de OOMAPASN en un crédito con COFIDAN. Se retienen participaciones del .136 % por \$1,650,000.00 hasta que el Organismo pague. Esta cuenta ha tenido una recuperación importante respecto a ejercicios anteriores.
Fideicomiso "Arroyo los Nogales"	\$ 20,223,702.00	El Gobierno del Estado de Sonora celebra con Banca Serfin Contrato de Fideicomiso Revocable, traslativo de dominio y garantía, mediante el cual transmite la propiedad fiduciaria de las áreas que se encuentran en cause nacional de la cd. De Nogales, Sonora
Fideicomiso Banco del Bajío	\$ 42,463,205.24	A través de este fideicomiso se garantiza el pago de la Deuda Pública a Largo Plazo del Municipio de Nogales.

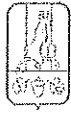
9.- Reporte de Recaudación

Partida	Concepto	INGRESO RECAUDADO
1000	Impuestos	\$ 194,954,584.95
1100	Impuesto sobre los Ingresos	\$ 11,888,202.43
1102	Impuesto sobre diversiones y espectáculos públicos	\$ 11,888,202.43
1200	Impuestos sobre el Patrimonio	\$ 176,754,675.98
1201	Impuesto predial	\$ 121,257,259.99
	1.- Recaudación anual	\$ 87,778,119.09
	2.- Recuperación de rezagos	\$ 33,479,140.90
1202	Impuesto sobre traslación de dominio de bienes inmuebles	\$ 55,497,415.99
1203	Impuesto municipal sobre tenencia	\$ -
1204	Impuesto predial ejidal	\$ -
1700	Accesorios	\$ 6,311,706.54
1701	Recargos	\$ 3,781,661.28
	1.- Por impuesto predial de ejercicios anteriores	\$ 3,781,661.28
1702	Multas	\$ 930,290.33
	1.- Por impuesto predial de ejercicios anteriores	\$ 930,290.33
1703	Gastos de ejecución	\$ 1,599,754.93
	1.- Por impuesto predial de ejercicios anteriores	\$ 1,599,754.93
	2. Honorarios	\$ -
1800	Otros Impuestos	\$ -
1801	Impuestos adicionales	\$ -
	1.- Para obras y acciones de interés general 15%	\$ -
	2.- Para asistencia social 15%	\$ -
	3.- Para el mejoramiento en la prestación de servicios públicos 10%	\$ -
	4.- Para fomento deportivo 5%	\$ -



Municipio de Nogales Sonora
Notas a los Estados Financieros de Cuenta Pública 2024
Al 31 de Diciembre de 2024

	5.- Para el sostenimiento de instituciones de educación media y superior 5%	\$ -
3000	Contribuciones de Mejoras	\$ -
3100	Contribuciones de Mejoras por Obras Públicas	\$ -
3101	Agua potable en red secundaria	\$ -
3102	Drenaje en aguas servidas en red secundaria	\$ -
3103	Alcantarillado pluvial	\$ -
3104	Alumbrado público	\$ -
3107	Pavimento en calles locales	\$ -
4000	Derechos	\$ 97,131,475.77
4300	Derechos por Prestación de Servicios	\$ 97,131,475.77
4301	Alumbrado público	\$ 41,735,773.09
4304	Panteones	\$ 628,593.58
	1.- Venta de lotes en el panteón	\$ 428,650.19
	5.- Inhumación, Exhumación o Reinhumación de cadáveres	\$ 5,080.10
	12.- Por la expedición de permiso para sepultar	\$ 82,800.67
	13.- Por la expedición de permiso para construcción en panteón	\$ 68,611.74
	14.- Por emisión o reposición de documentos relacionados a panteones	\$ 43,450.88
4305	Rastros	\$ 2,078,756.56
	1.- Ganado vacuno	\$ 2,065,569.59
	2.- Ganado porcino	\$ -
	3.- Ganado caprino	\$ -
	4.- Por día o fracción de almacenamiento que el introductor pague por refrigeración	\$ 13,186.97
4306	Parques	\$ -
	1.- Por acceso a los parques y a otros centros que tengan por objeto satisfacer necesidades de recreación	\$ -
4307	Seguridad pública	\$ -
	1.- Por policía auxiliar	\$ -
4308	Tránsito	\$ 11,328,440.73
	1.- Examen para la obtención de licencia y permiso para manejar	\$ 1,411,826.41
	2.- Traslado de vehículos (grúas) arrastre	\$ 953,651.92
	3.- Almacenaje de vehículos (corralón)	\$ 375,500.07
	4.- Certificado médico licencia	\$ -
	5.- Carga y Descarga	\$ 8,587,462.33
4309	Estacionamiento	\$ 9,679,510.48
	1.- Autorización para estacionamiento exclusivo de vehículos	\$ 736,335.35



Municipio de Nogales Sonora
Notas a los Estados Financieros de Cuenta Pública 2024
Al 31 de Diciembre de 2024

	2.- Estacionamiento de vehículos en áreas restringidas	\$ 514,808.80
	3.- Estacionómetros o Parquímetros	\$ 8,428,366.33
4310	Desarrollo urbano	\$ 14,101,195.61
	1.- Expedición de certificados de nomenclatura y existencia en la vía pública	\$ -
	2.- Expedición de constancia de alineamiento y número oficial	\$ 684,249.77
	3.- Autorización para la fusión, subdivisión o relotificación de terrenos	\$ 326,743.79
	4.- Licencias en lotes con uso de suelo habitacional	\$ 553,721.52
	5.- Licencias en lotes con uso de suelo comercial, industrial y de servicios	\$ 359,955.30
	6.- Licencias por movimiento de tierras	\$ 256,447.14
	7.- Licencias para demoliciones	\$ 13,829.37
	8.- Otros permisos y licencias	\$ 1,230,279.32
	9.- Autorización para ocupar vía pública con materiales de construcción	\$ -
	10.- Supervisión de obras y bitácora y supervisión de autoridad	\$ -
	11.- Por la constancia de conclusión de obras	\$ -
	12.- Fraccionamientos	\$ 48,191.46
	13.- Licencia de uso y ocupación de edificios	\$ 3,985.33
	14.- Licencia de uso y ocupación de fraccionamientos	\$ 53,101.59
	15.- Uso de suelo	\$ -
	16.- Registros en materia de desarrollo urbano	\$ 7,514,637.04
	17.- Servicios o trámites en materia de ecología	\$ 1,266,124.21
	18.- Registros en materia de ecología	\$ 8,982.84
	19.- Por los registros que preste los cuerpos de bomberos	\$ -
	20.- Por los servicios de protección civil	\$ 284,038.60
	21.- Por los servicios catastrales	\$ 965,568.71
	22.- Uso del suelo por parte del particular	\$ -
	23.- Por la expedición de certificados de seguridad	\$ -
	24.- Constancia de zonificación habitacional	\$ 393,123.82
	25.- Constancia de zonificación comercial	\$ -
	26.- Constancia de zonificación industrial	\$ -
	27.-Exedicion o reposicion de documentos	\$ -
	28.-Copia Cartografica	\$ -
	29.-Certificados catatrales	\$ 138,215.80
	30.-Certificados de inscripcion	\$ -
	8.- Expedicion de titulos de propiedad	\$ -
4311	Control sanitario de animales domésticos	\$ 121,467.52



Municipio de Nogales Sonora
Notas a los Estados Financieros de Cuenta Pública 2024
Al 31 de Diciembre de 2024

	1.- Vacunación	\$	8,582.28
	2.- Captura	\$	77,689.22
	3.- Retención por 48 horas	\$	10,539.98
	4.- Por recepción de mascotas	\$	17,588.34
	5.- Sacrificio y manejo de cuerpo	\$	5,970.20
	6.- Esterilización de mascotas	\$	134.63
	7.- Baños garrapaticidas	\$	-
	8.- Aplicación de ivermectina	\$	162.87
	9.- Multa por mordedura	\$	800.00
4312	Licencias para la colocación de anuncios o publicidad	\$	1,393,526.50
	1.- Anuncios cuyo contenido se transmita a través de pantalla electrónica hasta 10m2	\$	-
	2.- Anuncios y carteles luminosos hasta 10 m2	\$	1,160,045.75
	3.- Anuncios y carteles no luminosos hasta 10 m2	\$	217,748.57
	4.- Publicidad sonora, fonética o autoperaltante	\$	15,732.18
	5.- Licencias de anuncios fijos o pintados en interiores y exteriores de vehículos automotores	\$	-
	6.- Anuncios y/o publicidad cinematográfica	\$	-
	7.- Anuncios fijados en vehículos de transporte público por metro cuadrado	\$	-
	8.- Anuncios en casetas telefónicas	\$	-
	9.- Por el uso de calles y banquetas o en vías públicas, aéreas o subterráneas para la instalación de postes, cableado y casetas telefónicas	\$	-
4313	Por la expedición de anuencias para tramitar licencias para la venta y consumo de bebidas con contenido alcohólicas	\$	1,068,600.23
	1.- Agencia distribuidora	\$	-
	2.- Expendio	\$	-
	3.- Tienda de autoservicio abarrotes	\$	531,509.88
	4.- Cantina, bar o boliche	\$	-
	5.- Centro nocturno	\$	-
	6.- Restaurante	\$	96,638.16
	7.- Supermercados	\$	246,090.18
	8.- Centro de eventos y salón de baile	\$	-
	9.- Hotel o motel	\$	-
	10.- Centro deportivo y recreativo	\$	-
	11.- Tienda de abarrotes	\$	96,638.16
	12.- Salón o local abierto o cerrado de diversiones y espectáculos	\$	97,723.85
	13.- Casino	\$	-



Municipio de Nogales Sonora
Notas a los Estados Financieros de Cuenta Pública 2024
Al 31 de Diciembre de 2024

	14.- Restaurante Bar	\$	-
4314	Por la expedición de autorizaciones eventuales por día (eventos sociales)	\$	622,609.91
	1. Centros de eventos o salones	\$	452,697.86
	2.- Kermesse	\$	-
	3.- Bailes, graduaciones y bailes tradicionales	\$	4,342.80
	4.- Carreras de caballos, rodeo, jaripeo, eventos públicos similares	\$	58,627.80
	5.- Box, lucha, béisbol y eventos similares	\$	-
	6.- Ferias o exposiciones ganaderas, comerciales y eventos públicos similares	\$	3,799.95
	7.- Palenques	\$	-
	8.- Presentaciones artísticas	\$	13,028.40
	9.- Conciertos musicales masivos	\$	78,170.40
	10.- Centros de eventos o salones	\$	11,942.70
4315	Por la expedición de guías para la transportación de bebidas con contenido alcohólico	\$	-
4316	Por la expedición de anuencias por cambio de domicilio (alcoholes)	\$	20,507.52
4317	Servicio de limpieza	\$	20,721.92
	1.- Servicio de recolección de basura	\$	-
	2.- Uso de Centros de Acopio	\$	3,716.00
	3.- Servicio de lotes baldíos	\$	-
	4.- Por la utilización de Servicios en el Centro de Transferencia	\$	-
	5.- Por la utilización de Servicios en el Relleno Sanitario	\$	-
	6.- Convenios con Organismos Descentralizados	\$	-
	7.- Por la utilización de los servicios en el relleno sanitario	\$	-
	a) Tierra y escombros	\$	-
	b) Recortes y residuales industriales	\$	-
	c) Residuos comerciales e industriales fuera de especificación	\$	-
	d) Colchones y mobiliario en general	\$	-
	e) Aserrín y residuales de madera en general	\$	-
	f) Partes de árboles y arbustos, así como restos de jardinería	\$	-
	g) Tierra vegetal y plantas con tierra, decomisados en el Recinto Fiscal	\$	-
	h) Pasta de carne de aves y otras especies combustibles	\$	-
	i) Comestibles perecederos y no perecederos decomisados en el Recinto Oficial	\$	-
	j) Partes de cuerpo y cadáveres de mascotas, animales vagabundos y de consumo humano	\$	-
	k) Mezcla de grasas, aceites con lodos de fosas sépticas y letrinas	\$	-



Municipio de Nogales Sonora
Notas a los Estados Financieros de Cuenta Pública 2024
Al 31 de Diciembre de 2024

	l) Lodos del desazolve del drenaje	\$	-
	m) Lodos de plantas de tratamiento	\$	-
	n) Electrodomésticos y aparatos eléctricos	\$	-
	o) Medicamentos caducos	\$	-
	p) Residuos hospitalarios	\$	-
	q) Residuos provenientes de tiendas y centros comerciales	\$	-
	r) Residuos biológico-infecciosos, provenientes de Reclusorios y Centros de Readaptación Social	\$	-
	s) Alimentos no aptos para consumo humano a granel y envasados	\$	-
	8. convenios con organismos descentralizados		
	9.- Por los servicios de recoleccion de basura en domicilios de desarrollos	\$	-
	10.- Por la recepcion de llantas en el relleno sanitario	\$	17,005.92
	11.- Por la prestacion del servicio de recoleccion y disposicion de basura en general	\$	-
4318	Otros servicios	\$	12,412,618.12
	1.- Expedición de certificados	\$	1,471,845.69
	2.- Legalización de firmas		
	3.- Certificación de documentos por hoja		
	4.- Por proporcionar información relativa a las condiciones en que se debe prestar el servicio público		
	5.- Expedición de certificados de no adeudo de créditos fiscales	\$	125,398.01
	6.- Expedición de certificados de residencia	\$	97,740.15
	7.- Por la expedición de licencia de funcionamiento para estacionamiento de cuota público o privado	\$	-
	8.- Revisión y autorizacion de documentos	\$	74,597.25
	9. Por los servicios a solicitudes de la Ley de acceso a la Información		
	10.- Licencia y permisos especiales - anuencias y permisos para vendedores ambulantes	\$	3,761,308.97
	a) Fiestas de mayo		
	b) Fiestas Patrias	\$	84,985.03
	c) Para Ferias , Circos y Juegos mecanicos	\$	151,998.00
	d) Feria del Hueso	\$	491,614.95
	e) Expogan		
	f) Vía Pública	\$	3,031,625.29
	g) Manifestaciones, inauguaciones, exhibiciones	\$	1,085.70
	11.- por certificacion de tramite de pasaporte mexicano	\$	6,881,728.05
4319	De los establecimiento mercantiles	\$	-
	1.- Expedición de licencia de funcionamiento	\$	-



Municipio de Nogales Sonora
Notas a los Estados Financieros de Cuenta Pública 2024
Al 31 de Diciembre de 2024

	2.- Revalidación anual de la licencia	\$	-
	3.- Cambio de domicilio	\$	-
	4.- Cambio de propietario	\$	-
4320	De los establecimientos donde operen máquinas electrónicas de juego con sorteo de números y apuestas	\$	1,919,154.00
	1.- Expedición de licencia, permiso o autorización		
	2.- Refrendo anual de la licencia, permiso o autorización	\$	819,510.00
	3.- Cambio de domicilio		
	4.- Incremento por cada aparato		
	5.- Permiso de funcionamiento por horario, anual	\$	311,220.00
	6.- Aportación para programas preventivos para la Ludopatía	\$	788,424.00
4321	De los establecimientos de compra venta de vehículos chatarra y autopartes usadas, recicladoras y centros de acopio de materiales reciclables	\$	-
	1.- Expedición de licencia de funcionamiento	\$	-
	2.- Revalidación anual de la licencia	\$	-
	3.- Cambio de domicilio	\$	-
	4.- Cambio de propietario	\$	-
5000	Productos	\$	13,838,103.62
5100	Productos de Tipo Corriente	\$	13,838,103.62
5116	Enajenación onerosa de bienes muebles no sujetos a régimen de dominio público		
5117	Enajenación onerosa de bienes inmuebles no sujetos a régimen de dominio público	\$	83,294.64
5103	Utilidades, dividendos e intereses	\$	13,643,962.24
	1.- Otorgamiento de financiamiento y rendimiento de capitales	\$	13,643,962.24
5106	Venta de planos para centros de población	\$	-
5107	Expedición de estados de cuenta	\$	24,440.00
5113	Mensura, remensura, deslinde o localización de lotes	\$	78,785.58
5114	Otros no especificados	\$	7,621.16
	1.- Venta de árboles del vivero municipal	\$	-
	2.- Autorización como prestadores para elaborar manifiestos de impacto ambiental	\$	-
	3.- Referendo anual de registro como directores de obra	\$	6,272.72
	4.- Venta de leyes, reglamentos, planos y programas	\$	1,348.44
	5.- Por anuncio en pantalla de información municipal de ventanilla	\$	-
	6.- Por la expedición de credencial de vendedores ambulantes	\$	-
	7.- Por la venta de prenda de vestir para identificación de vendedores ambulantes	\$	-
6000	Aprovechamientos	\$	75,346,220.70



Municipio de Nogales Sonora
Notas a los Estados Financieros de Cuenta Pública 2024
Al 31 de Diciembre de 2024

6100	Aprovechamientos de Tipo Corriente	\$ 75,346,220.70
6101	Multas	\$ 12,267,649.56
6102	Recargos	\$ 822,370.79
6104	Indemnizaciones	\$ 1,465,000.00
6105	Donativos	\$ 969,975.00
6106	Reintegros	\$ 393,599.62
6110	Remanente de Ejercicios Anteriores	\$ 58,907,589.23
6112	Multas federales no fiscales	\$ 400.00
6114	Aprovechamientos diversos	\$ 413,465.50
	3.- Aprovechamientos cajas	\$ 21,281.35
	4.- Aprovechamientos Oomapas	\$ -
	5.- Aprovechamientos varios	\$ 392,184.15
6115	Aprovechamientos provenientes de Obras Públicas	\$ 106,171.00
	1.- Recuperación por obras años anteriores	\$ -
	2.- Venta de bases para licitación de obras	\$ 106,171.00
6200	Aprovechamientos Patrimoniales	\$ -
6201	Enajenación onerosa de bienes inmuebles no sujetos a régimen de dominio público	
6202	Enajenación onerosa de bienes muebles no sujetos a régimen de dominio público	\$ -
8000	Participaciones y Aportaciones	\$ 977,917,828.94
8100	Participaciones	\$ 685,260,817.29
8101	Fondo general de participaciones	\$ 260,317,337.34
8102	Fondo de fomento municipal	\$ 33,095,929.90
8103	Participaciones estatales	\$ 26,107,296.43
8104	Impuesto federal sobre tenencia y uso de vehículos	\$ 2,834.20
8105	Fondo de impuesto especial sobre producción y servicios a bebidas, alcohol y tabaco	\$ 9,814,232.37
8106	Impuesto sobre automóviles nuevos	\$ 6,435,314.48
8108	Compensación por resarcimiento por disminución del ISAN	\$ 1,082,445.36
8109	Fondo de fiscalización y recaudación	\$ 45,221,493.74
8110	IEPS a las gasolinas y diesel	\$ 13,784,784.95
8111	0.136% de la recaudación federal participable	\$ 253,467,389.00
8112	Artículo 3-B Ley de Coordinación Fiscal	\$ 34,936,619.00
8113	ISR Enajenacion de bienes inmuebles art. 126 LISR	\$ 995,140.52
8200	Aportaciones	\$ 282,019,574.53
8201	Fondo de aportaciones para el fortalecimiento municipal	\$ 240,276,948.53
8202	Fondo de aportaciones para la infraestructura social municipal	\$ 41,742,626.00



Municipio de Nogales Sonora
Notas a los Estados Financieros de Cuenta Pública 2024
Al 31 de Diciembre de 2024

8300	Convenios	\$ 10,637,437.12
8359	FORTASEG	\$ -
8331	BANDAM-TAA19-013/NADBC19-144	\$ 157,207.06
8333	CONAFOR 2020	\$ 577,920.65
8334	PROGRAMA EXTRAORDINARIO INSTITUTO DE LA MUJER	\$ 1,416,731.38
8336	REPUVE	\$ 8,107,578.03
8337	ABASTECIMIENTO DE AGUA EN PIPAS	\$ 378,000.00
8353	Fondo de Desastres Naturales (FONDEN)	\$ -
9000	TRANSFERENCIAS, ASIGNACIONES, SUBSIDIOS Y OTRAS AYUDAS	\$ -
9100	Transferencias y Asignaciones	\$ -
9105	Otros Ingresos Varios	\$ -
9300	Subsidios y Subvenciones	\$ -
9306	Transferencias del Feidecomiso Operador del Parque Industrial de Nogales (FOPIN)	\$ -
0	INGRESOS DERIVADOS DE FINANCIAMIENTOS	\$ -
0300	Financiamiento Interno	\$ -
0301	Financiamiento Interno	\$ -
	TOTAL PRESUPUESTO DE INGRESOS:	\$ 1,359,188,213.98

10.- Informe sobre la Deuda y Reporte Analítico de la Deuda

Denominación de las Deudas	Saldo Inicial del Periodo	Saldo Final del Periodo
Deuda Pública a Largo Plazo	485,259,815	478,424,661
Total de Otros Pasivos	334,803,077	356,134,865
Total de Deuda Pública y Otros Pasivos	820,062,892	834,559,526

Se aprecia un leve incremento en otros pasivos del 5.4% respecto al cierre de 2023, esto obedece a que antes de cerrar 2024 se comprometieron 20 millones del Fondo de Inversión Productiva cuyas obras no alcanzaron a terminarse, por lo cual quedaron reconocidos como pasivos para 2025. Es importante recalcar que este recurso se encuentra disponible por lo que no afecta los ingresos de 2025.



Municipio de Nogales Sonora
Notas a los Estados Financieros de Cuenta Pública 2024
Al 31 de Diciembre de 2024
COMPARATIVO DE LA RELACIÓN DEUDA PÚBLICA BRUTA TOTAL A
PRODUCTO INTERNO BRUTO DEL ESTADO AL 31 DE DICIEMBRE 2024 Y AL
31 DE DICIEMBRE DE 2023

	Al 31 de diciembre de 2023	Al 31 de diciembre de 2024
Producto interno bruto estatal	\$ 784,273,000,000.00	\$ 137,280,003,840.00
Saldo de la deuda pública	\$ 485,259,814.86	\$ 478,424,661.01
Porcentaje	0.06187%	0.34850%

COMPARATIVO DE LA RELACIÓN DEUDA PÚBLICA BRUTA TOTAL A
INGRESOS PROPIOS DEL MUNICIPIO AL 31 DE DICIEMBRE 2023 Y AL 31 DE
DICIEMBRE 2024

	Al 31 de diciembre de 2023	Al 31 de diciembre de 2024
Ingresos Propios	\$ 358,577,621.31	\$ 381,270,385.04
Saldo de la Deuda Pública	\$ 485,259,814.86	\$ 478,424,661.01
Porcentaje	135%	125%

➤ **Crédito a Largo Plazo**

Con fecha 27 de diciembre de 2019, se publicó en el Boletín Oficial del Estado de Sonora, el Decreto número 97 (el "Decreto de Autorización") por virtud del cual el Congreso del Estado de Sonora autorizó al Municipio a contratar uno o varios créditos hasta por un monto de \$ 530,008,016.73 (quinientos treinta millones ocho mil dieciséis pesos 73/100 M.N.) más las cantidades necesarias para sufragar gastos asociados con los actos previstos en el Decreto de Autorización, incluyendo, pero no limitado, a comisiones de terminación anticipada, constitución de fondos de reserva y demás gastos previstos en el decreto; constituir, modificar o extinguir fuentes de pago, garantías u otros mecanismos de apoyo y/o soporte financiero, afectar ingresos, constituir reservas, contratar coberturas, instrumentos derivados, garantías de pago y gastos relacionados. El destino del financiamiento en términos del Decreto de Autorización es el refinanciamiento del contrato de apertura de crédito simple celebrado entre Banco Interacciones, S.A., Institución de Banca Múltiple, Grupo Financiero Interacciones, en su carácter de acreditado, hasta por el



Municipio de Nogales Sonora
Notas a los Estados Financieros de Cuenta Pública 2024
Al 31 de Diciembre de 2024

monto de \$ 582,000,000.00 (quinientos ochenta y dos millones de pesos 00/100 M.N), de fecha 06 de mayo de 2013, mismo que se encuentra inscrito en el Registro Público Único de Financiamientos y Obligaciones de Entidades Federativas y Municipios, bajo el folio número P26-0513059, de fecha 30 de mayo de 2013.

En abril 2020 el municipio de Nogales, Sonora contrató el financiamiento bancario con Banco Mercantil del Norte, S.A por el monto de MXN508.7 millones, que fue registrado con el número SH-DGCP-268/2020 ante el Registro Estatal de Deuda Pública. El crédito Banorte 2020 es a un plazo de 20 años; los recursos se destinarán al refinanciamiento de la deuda del Municipio. La tasa de interés aplicable es TIE28 más 0.99%, la cual, varía con el período de vida del crédito. El perfil de amortización del principal es mensual de 1.3%. El monto afectado del Fondo General de Participaciones (FGP) es del 70%. Para el pago del financiamiento se encuentra afectado, a un fideicomiso, el 70% del porcentaje del Fondo General de Participaciones (FGP) que le corresponden al municipio de Nogales. El crédito se encuentra inscrito en el fideicomiso irrevocable de administración y fuente de pago con el número 15107-6-261 con Banco del Bajío, S.A., Institución de Banca Múltiple, en el cual se reciben los recursos afectados para el pago del servicio de la deuda. Esto último asegura los pagos completos y oportunos del servicio de la deuda ya que el patrimonio del fideicomiso es del 100% de las participaciones recibidas y el crédito inscrito cuenta con un porcentaje asignado del 70% de éstas.

Cobertura de Tasa de Interés. El contrato del financiamiento tiene la obligación de contratar una cobertura de tasa de interés, el Municipio cuenta con 120 días naturales siguientes de la fecha de disposición del crédito, todavía no ha sido contratado ningún instrumento de cobertura. Esta es una obligación de hacer en el contrato del financiamiento, por lo que, en caso de incumplirla podría verse un evento de aceleración

Fondo de Reserva. El crédito inscrito en el fideicomiso tiene la obligación de constituir, incrementar y, en su caso, restituir un fondo de reserva durante su vigencia. El fondo de reserva debe ser equivalente a dos veces el promedio mensual del pago del servicio de la deuda del año a partir de la primera fecha de disposición; éste se actualizará cada año.

Cobertura del Servicio de la Deuda. Se proyectan coberturas del servicio de la deuda altas, sin considerar el fondo de reserva. El crédito comienza con una sobretasa de 0.99% para los primeros 59 meses del crédito; a partir de ese período, la sobretasa corresponde a la calificación crediticia y a su vez, incrementa gradualmente con respecto al período de vida del crédito llegando hasta 3.79%, conforme al contrato del crédito.



Municipio de Nogales Sonora
Notas a los Estados Financieros de Cuenta Pública 2024
Al 31 de Diciembre de 2024

La calificación del financiamiento está vinculada a la calidad crediticia del municipio de Nogales, por lo que un movimiento en la calificación al alza de este aumentaría la calificación crediticia del financiamiento en la misma dirección. Por otra parte, un incumplimiento de las obligaciones establecidas en los documentos de la transacción o alguna otra que se considere incrementalmente el riesgo, podría derivar en un ajuste a la baja en la calificación del financiamiento.

El 21 de Julio de 2020 fue depositado en la cuenta 0693855594 del Banco BANORTE a nombre del Municipio de Nogales, Sonora, en una sola exhibición el monto de \$ 502,330,028.98 (quinientos dos millones trescientos treinta mil veintiocho pesos 98/100 M.N), erogados en pago de amortización, intereses ordinarios, comisiones e IVA por prepago.

El saldo del crédito Reestructura 2020 al 31 de Diciembre de 2024 es de \$ 478,424,661.01 (son cuatrocientos setenta y ocho millones cuatrocientos veinticuatro mil seiscientos sesenta y un pesos 01/100 M.N.)

El plazo contratado es de 240 pagos mensuales, es decir vence el 18 de julio de 2040. No aplica garantía y la fuente pago son las Participaciones del Municipio aportadas al Fideicomiso, equivalente al 70% de las Participaciones que en ingresos federales correspondan al Municipio, presentes y futuras del Fondo General de Participaciones de conformidad con la Ley de Coordinación Fiscal.

➤ **Crédito a Corto Plazo**

Desde junio de 2021, que se liquidó el último crédito a corto plazo, no hemos tenido ningún otro crédito adicional.

11.- Calificaciones Otorgadas

El 2 de Octubre de 2024 HR Ratings revisó al alza la calificación de HR BBB- a HR BBB y mantuvo la Perspectiva Estable para el Municipio de Nogales, Estado de Sonora. La revisión al alza de la calificación se debe a la reducción observada en los niveles de endeudamiento relativo y Pasivo Circulante (PC), así como a la expectativa de que éstos continuarán por debajo de lo proyectado anteriormente. Como consecuencia de un superávit en el Balance Primario (BP) que representó el 15.8% de los Ingresos Totales (IT) (vs. 1.2% estimado), la Entidad fortaleció su posición de liquidez, lo que llevó a la métrica de Deuda Neta (DN) a ILD de 50.6% en 2022 a 42.0% en 2023. De forma adicional, debido a que el Municipio realizó un pago de pasivo, el PC se redujo de 43.9% de los ILD a 31.9%. Para los próximos ejercicios, a pesar de que el Gasto Corriente conservaría un comportamiento creciente, se proyecta un superávit promedio de 1.5% en el BP, ya que se espera que los Ingresos de Libre Disposición (ILD) aumenten durante el horizonte de proyección. Por ende, no se estima la contratación de deuda de corto o largo plazo,



Municipio de Nogales Sonora
Notas a los Estados Financieros de Cuenta Pública 2024
Al 31 de Diciembre de 2024

por lo que la razón de DN a ILD disminuiría a un promedio de 39.5% entre 2024 y 2026 (vs. 45.8% proyectado en la revisión anterior), mientras que el PC decrecería a 30.0% de los ILD en el mismo lapso (vs. 43.0% estimado previamente).

HR Ratings ratificó la calificación de HR AA- (E) con Perspectiva Estable para el crédito bancario estructurado contratado por el Municipio de Nogales con Banorte por un monto inicial de P\$508.8m La ratificación de la calificación del Crédito Bancario Estructurado (CBE) contratado por el Municipio de Nogales¹ con Banorte² en 2020 es resultado de la Tasa Objetivo de Estrés (TOE) determinada en esta revisión. La TOE calculada en este análisis fue de 69.0% (vs. 67.2% en la revisión previa de la calificación). El aumento en la métrica es resultado de una mejora en nuestras estimaciones de la fuente de pago dentro del escenario de estrés, ya que la Tasa Media Anual de Crecimiento (TMAC) nominal de 2023 a 2040 del FGP3 correspondiente al Municipio de Nogales aumentó de 2.5% en la revisión previa a 3.5% en la revisión actual. De acuerdo con nuestro análisis de flujos, el mes con mayor estrés de la estructura sería octubre de 2025, con una Razón de Cobertura del Servicio de la Deuda (DSCR, por sus siglas en inglés) primaria de 1.9 veces (x).

El 26 de agosto de 2024 Fitch Ratings ratificó la calificación nacional de largo plazo del municipio de Nogales, Sonora en 'BBB(mex)'. La Perspectiva crediticia se mantiene Estable.

La calificación de Nogales refleja la expectativa de Fitch de que, durante el período de proyección (2024-2028), el balance operativo (BO) tendrá niveles sostenidos y robustos. Lo cual conduce a métricas proyectadas para 2027 en rangos estables y acordes al nivel de calificación; razón de repago inferior que 5 veces (x) y cobertura real del servicio de la deuda (CRSD) mínima de 1.6x.

El 26 de Agosto de 2024 Fitch Ratings afirmó en 'A+(mex)vra' la calificación del crédito bancario Banorte 20 del municipio de Nogales, Sonora. Al 30 de marzo de 2024 el saldo del crédito era de MXN483.6 millones.

La calificación del crédito está cuatro escalones por encima de la calidad crediticia del municipio de Nogales [BBB(mex) Perspectiva Estable] debido a la combinación de atributos asignados por Fitch de acuerdo con la "Metodología de Calificación de Financiamientos de Gobiernos Locales y Regionales en Países de Mercados Emergentes". Fitch evaluó la totalidad de los atributos de la estructura como Más Fuerte.



Municipio de Nogales Sonora
Notas a los Estados Financieros de Cuenta Pública 2024
Al 31 de Diciembre de 2024

12.- Proceso de Mejora

Actualmente el Municipio de Nogales participa activamente en el Programa de Mejora Regulatoria en el Estado de Sonora, que es la política pública que surge a fin de procurar mayores beneficios para la sociedad con los menores costos posibles, aplicando reglas claras, sencillas y eficientes, así como incentivos que estimulen la productividad, la eficiencia, la innovación en la administración pública, propiciando un clima de negocios con certidumbre jurídica y transparencia.

13.- Información por Segmentos

No se considera aplicable la segmentación en nuestros estados financieros.

14.- Eventos Posteriores al Cierre

Se reconocieron pasivos por anticipos de obra afectando los Derechos a Recibir Bienes y Servicios dentro del activo y las Cuentas por pagar a corto plazo dentro del pasivo en \$3,167,855.48 respectivamente. Así mismo, se dieron de baja activos por \$232,938.66.

15.- Partes Relacionadas

No existen partes relacionadas que pudieran ejercer influencia significativa sobre la toma de decisiones financieras y operativas.

16.- Responsabilidad sobre la presentación razonable de la Información Contable

Bajo protesta de decir verdad declaramos que los Estados Financieros y sus notas, son razonablemente correctos y son responsabilidad del emisor.



Municipio de Nogales Sonora
Notas a los Estados Financieros de Cuenta Pública 2024
Al 31 de Diciembre de 2024

B) NOTAS DE DESGLOSE

I) NOTAS AL ESTADO DE ACTIVIDADES

Ingresos y Otros Beneficios

Rubro	Monto	Porcentaje	Comentarios
Impuestos	\$ 194,954,584.95	15%	El 15% de la recaudación del ejercicio 2024 se obtuvo del cobro de impuestos, principalmente del Impuesto Predial que representa la fuente más importante de ingresos propios.
Derechos	\$ 97,131,475.77	7%	El derecho más relevante por su cuantía es el Derecho de alumbrado Público, de ahí le siguen los derechos por estacionamiento y permisos de carga y descarga.
Productos	\$ 13,754,808.98	1%	En su mayoría corresponde a Rendimientos Financieros. En este Rubro existe una diferencia entre los ingresos presupuestales y contables debido a que el Análisis Presupuestal de Ingresos Incluye una venta de Lote de Terreno por \$83,294.54, mismos que no aparecen contablemente en productos, sino que se refleja una parte en Otros Ingresos Varios (utilidad por venta de lote) y la diferencia corresponde al valor histórico del lote que se da de baja del activo.
Aprovechamientos	\$ 17,162,135.47	1%	Aquí también existe una diferencia contable-presupuestal debido a que se integraron a los ingresos presupuestales Remanentes de 2023, específicamente recursos Etiquetados para Obra que se recibieron en diciembre y que por el proceso de contratación no pudieron ejercerse a tiempo y en diciembre de 2024 se dispuso de 20 millones del Fondo de Inversión Productiva correspondiente a remanentes de ejercicios anteriores.
Participaciones, Aportaciones, Convenios, Incentivos Derivados de la Colaboración Fiscal y Fondos Distintos de Aportaciones	\$ 977,917,828.94	75%	El Municipio de Nogales recibió Aportaciones por \$282,019,574.53, el .136% de la Ley de Recaudación federal Participable es el monto más relevante en el rubro por \$253,467,389 seguido del Fondo General de Participaciones por \$260,317,337.34
Otros Ingresos y Beneficios varios	\$ 73,987.24	0%	Si bien el monto no es relevante, la naturaleza del ingreso si lo es, ya que corresponde a la ganancia (utilidad) por la venta de lotes de terrenos.
	1,300,994,821.35	100%	



Municipio de Nogales Sonora
Notas a los Estados Financieros de Cuenta Pública 2024
Al 31 de Diciembre de 2024

	RUBRO	RECAUDADO
4212-01	Fondo p/ Fortalecimiento Municipal	\$ 240,276,948.53
4212-02	Fondo Aportación p/la Infraestructura	\$ 41,742,626.00
Subtotal Aportaciones		\$282,019,574.53
4212-03		\$0.00
4151-03	Otorgamiento de Financiamiento Rendimiento de Capitales	\$ 13,643,962.24
Subtotal Productos Financieros		\$13,643,962.24
TOTAL		\$295,663,536.77

Gastos y Otras Pérdidas

RUBRO	GASTO	% DEL TOTAL	COMENTARIOS
GASTOS DE FUNCIONAMIENTO	\$ 713,389,875.88	70%	Los gastos de funcionamiento representan el 70% del total del gasto, principalmente los servicios personales.
TRANSFERENCIAS, ASIGNACIONES, SUBSIDIOS Y OTRAS AYUDAS	\$ 209,684,144.44	21%	Este rubro representa el 21% del total del gasto, y se concentra principalmente en las transferencias y subsidios a los Organismos paramunicipales.
INTERESES, COMISIONES Y OTROS GASTOS DE LA DEUDA	\$ 61,189,317.84	6%	Estos intereses obedecen a los compromisos establecidos en el pago de Deuda a largo plazo.
OTROS GASTOS Y PÉRDIDAS EXTRAORDINARIAS	\$ 31,143,987.46	3%	Se refiere a la depreciación del activo fijo durante el periodo enero-diciembre 2024
TOTAL DEL GASTO	\$1,015,407,325.62	100%	



Municipio de Nogales Sonora
Notas a los Estados Financieros de Cuenta Pública 2024
Al 31 de Diciembre de 2024

CUENTA	IMPORTE	% RESPECTO AL TOTAL DEL GASTO	COMENTARIOS
SERVICIOS PERSONALES	\$ 469,163,052.92	67%	Dentro del Estado de Actividades los Servicios Personales ocupan el primer lugar en cuanto a monto, nomina, seguridad social, prestaciones sindicales, etc.
TRANSFERENCIAS INTERNAS Y ASIGNACIONES AL SECTOR PÚBLICO	\$ 135,661,504.92	19%	Esta cuenta se compone por los subsidios y transferencias otorgados a 8 de los 10 Organismos Paramunicipales de este Municipio: CMCOP, Instituto Nogalense de las Mujeres, IMIP, Instituto del Deporte, IMFOCULTA, OOMAPAS, Preparatoria Municipal y DIF Municipal.
INTERESES DE LA DEUDA PÚBLICA	\$ 59,787,568.84	9%	La cobertura de los Intereses de la Deuda a largo Plazo representa el 7% del total del Gasto contable del ejercicio 2024
ESTIMACIONES, DEPRECIACIONES, DETERIOROS, OBSOLESCENCIA Y AMORTIZACIONES	\$ 31,143,987.46	4%	Esta cuenta representa por si sola el 4% del gasto contable total y se refiere a la depreciación que sufrió el activo fijo de enero a diciembre 2024

II) NOTAS AL ESTADO DE SITUACIÓN FINANCIERA

• ACTIVO

Efectivo y Equivalentes

CONCEPTO	2024	2023
1111 FONDOS FIJOS	\$ 48,698.56	\$ 52,191.51
1112 BANCOS	\$ 199,477,003.31	\$ 284,076,542.05
1114 INVERSIONES TEMPORALES	\$.00	\$.00
1115 FONDOS CON AFECTACION ESPECIFICAS	\$.00	\$.00
1116 DEPOSITOS EN GARANTIA	\$.00	\$.00
SUMA	\$199,525,701.87	\$284,128,733.56



Municipio de Nogales Sonora
Notas a los Estados Financieros de Cuenta Pública 2024
Al 31 de Diciembre de 2024

Del saldo en bancos, 9.9 millones corresponden a Recursos Federales Etiquetados y 7.6 millones son recursos transferidos por el Fideicomiso Operador del Parque Industrial Nogales para una obra específica, también se cuenta con un Fondo de Inversión Pública productiva por 73 millones (invertidos) y 16 millones asignados a diferentes obras en proceso, un recurso por 12 millones correspondiente al Fideicomiso que garantiza el pago de Deuda Pública a largo Plazo.

CUENTA	NOMBRE	2024	2023
1112-01-0001	BANORTE 5594 PARQUIMETROS	\$16,728.16	\$15,240.07
1112-01-0002	BANORTE 4625 HABITAT 2015	\$0.00	\$11,345.07
1112-01-0003	BANORTE 8142 PROV AGUI 2024	\$2,501,037.01	\$0.00
1112-02-0002	BAJIO FIDEICOMISO 15107	\$12,368,824.46	\$11,592,562.21
1112-02-0003	0092703800201 FIDEICOMISO BAJIO	\$295,361.84	\$238,323.55
1112-02-0004	BAJIO 60103 PARQUIM	\$0.00	\$0.02
1112-02-0005	0101-BANBAJIO-PRIOVISION AG 2020	\$143,138.41	\$13,214,592.20
1112-02-0006	BAJIO 7881 FONDO INV PUB 2023	\$73,200,834.56	\$78,937,982.33
1112-02-0007	BAJIO 3026 FONDO DE PENSIONES	\$10,000.00	\$0.00
1112-03-0001	SCOTIABANK 2558 FIESTAS FLOR, PAT.	\$0.00	\$2,562.98
1112-03-0002	SCOTIABANK SUBSEMUN FEDERAL 2009	\$0.00	\$16,904.82
1112-03-0003	SCOTIABANK 20036192 AGUI10	\$0.00	\$2,271.60
1112-03-0004	SCOTIABANK 2521172 FOPAM	\$0.00	\$14,500.22
1112-03-0005	SCOTIABANK SUBS.2011 7855	\$0.00	\$12,566.62
1112-03-0006	SCOTIABANK 7979 FOPEDEP	\$0.00	\$13,418.04
1112-03-0007	SCOTIABANK 27987 REUB.REP.	\$0.00	\$10,665.67
1112-04-0001	SANTANDER 57986	\$41,237.17	\$41,237.17
1112-05-0001	BANCOMER 452342553	\$40,439,254.71	\$28,507,736.72
1112-05-0002	BANCOMER 00141969994	\$1,409,052.05	\$996,581.25
1112-05-0003	BANCOMER 706055	\$15,003.63	\$15,002.08
1112-05-0004	BBVA-6128 FISM 2016	\$0.00	\$16,007.83
1112-05-0005	BANCOMER 0721	\$357,761.03	\$91,208.53
1112-05-0006	BANCOMER 3663 FISMUN 2017	\$0.00	\$16,007.97
1112-05-0007	BANCOMER 8322 FORTALECE 2017	\$0.00	\$16,007.83
1112-05-0008	BANCOMER 8306 PROGRAMA DESARROLLO 2017	\$0.00	\$16,007.83
1112-05-0009	BANCOMER 4435 FORTALECIMIENTO FINANCIERO 2017	\$0.00	\$16,007.83
1112-05-0010	BANCOMER 8033 FONDO FRONTERAS 2017	\$0.00	\$16,007.83
1112-05-0011	BBVA 9261 NOMINA	\$3,553,317.88	\$5,980,436.38
1112-05-0012	BBVA 0111600524	\$15,000.13	\$14,000.13
1112-05-0013	BBVA 0113053563 MARIANA TRINITARIA	\$236,804.20	\$181,831.28
1112-05-0015	BBVA 20808 INVERSION	\$2,549,019.61	\$2,482,621.55
1112-05-0016	0101706144 CHEQUERA ANTERIOR	\$128,183.79	\$2,566.45
1112-05-0017	BBVA BANCOMER 1947 CONTINGENCIA COVID-19	\$8,848,883.07	\$435,339.76
1112-05-0018	0115319943 BBVA BANCOMER FOPIN BACHEO	\$0.00	\$948,909.64



Municipio de Nogales Sonora
Notas a los Estados Financieros de Cuenta Pública 2024
Al 31 de Diciembre de 2024

1112-05-0020	BBVA 9144 PREDIAL X INTERNET	\$113,766.43	\$5,011.42
1112-05-0022	BBVA 5510 BECAS2021	\$15,000.54	\$15,000.44
1112-05-0023	BBVA 8949 PARTICIPACIONES EST2021	\$5,659,522.27	\$71,167,136.83
1112-05-0024	BBVA 4492 FOPIN OBRAS 2021	\$77,520.16	\$77,512.25
1112-05-0025	BBVA 9672 BECAS SINDICATO	\$15,000.15	\$15,000.14
1112-05-0026	BBVA 3248 PARQUIM2022	\$213,863.91	\$453,657.14
1112-05-0027	BBVA 8951 DLLS	\$113,426.67	\$76,733.32
1112-05-0028	BBVA 0118218951 DLLS COMP	\$2,212,988.36	\$1,219,561.02
1112-05-0029	BBVA 4978 CECOP2022	\$39,359.62	\$39,355.43
1112-05-0030	BBVA 7291 PREDIOS SINDIC	\$4,326,584.85	\$3,616,545.79
1112-05-0031	BBVA 5993 FONDO VERDE	\$4,486,060.59	\$3,917,313.48
1112-05-0032	BBVA 0271 OBRA MUNICIPAL	\$578,323.09	\$15,000.00
1112-05-0033	BBVA 6466 CONAFOR2022	\$0.00	\$6,995.30
1112-05-0035	BBVA 3912 FOPIN2022	\$0.00	\$582,532.32
1112-05-0037	BBVA 2656 FORTAMUN2023	\$0.00	\$0.00
1112-05-0038	BBVA 2702 FAISM2023	\$0.00	\$5,806,851.24
1112-05-0041	BBVA 7288 CONAFOR 2023	\$0.00	\$10,340.23
1112-05-0042	BBVA 7261 REFUGIO MUJER 2023	\$0.00	\$0.00
1112-05-0044	BBVA 2855 REPUVE 2023 CONVENIO 2023	\$0.00	\$4,769,154.10
1112-05-0045	BBVA 8551 BDAN	\$16,001.21	\$0.00
1112-05-0046	BBVA 6545 FOPIN 2023	\$7,601,947.72	\$34,895,196.39
1112-05-0047	BBVA 9305 MULTIPAGOS (PAGOS EN LÍNEA PREDIAL)	\$122,182.37	\$0.00
1112-05-0048	BBVA 4124 FORTAMUN 2024	\$0.00	\$0.00
1112-05-0049	BBVA 3896 FAISM 2024	\$8,706,700.16	\$0.00
1112-05-0050	BBVA 9151 RECEP PAGOS CIE	\$1,212,767.64	\$0.00
1112-05-0051	BBVA 5556 CONAFOR 2024	\$0.00	\$0.00
1112-05-0052	BBVA 5742 REFUGIO MUJER 2024	\$15,567.28	\$0.00
1112-05-0053	BBVA 1726 REPUVE 2024	\$1,196,605.13	\$0.00
1112-05-0054	BBVA 6184 CEA 2024	\$0.00	\$0.00
1112-05-0055	BBVA 4668 FONDO INV PUB PROD 2024	\$16,175,195.09	\$0.00
1112-06-0001	BANSI 83654	\$0.50	\$0.50
1112-06-0002	BANSI 2939	\$0.02	\$0.02
1112-07-0001	BCO AZTECA 5040 REC PROP CHEQ	\$10,067.25	\$10,056.24
1112-08-0001	BANREGIO CAP 8489	\$0.00	\$11,837,403.45
1112-09-0001	BANAMEX 3106140 CORRIENTE	\$439,110.59	\$1,663,741.54
		\$199,477,003.31	\$284,076,542.05

Derechos a Recibir Efectivo y Equivalentes y Bienes o Servicios

CUENTA	RUBRO	2024	2023
1122	CUENTAS POR COBRAR A CORTO PLAZO	\$ 441,979.53	\$595,036.49
1123	DEUDORES DIVERSOS	\$ 138,496,012.16	\$117,888,349.11
1125	FUNCIONARIOS Y EMPLEADOS	\$ 519,653.32	\$241,550.65
		\$139,457,645.01	\$118,724,936.25



Municipio de Nogales Sonora
Notas a los Estados Financieros de Cuenta Pública 2024
Al 31 de Diciembre de 2024

La cuenta 1122 tuvo una leve disminución debido a la recuperación de adeudos por venta de lotes de terrenos efectuados durante 2024.

En cuanto al aumento en Deudores Diversos corresponde principalmente a la cuenta del Fideicomiso del Bajío que concentra las participaciones federales con el objetivo de garantizar el pago de la Deuda a largo Plazo y posteriormente las transfiere al Municipio, pero durante 2024 se ha retrasado al igual que el Gobierno del Estado en transferir los remanentes. El saldo total de deudores diversos incluye 69.4 millones por fideicomisos, y \$40,554,881.81 que se encuentran denunciados por ser pagos efectuados a proveedores sin soporte documental.

Finalmente, la cuenta de funcionarios y empleados se incrementó principalmente por el reconocimiento del adeudo de un servidor público que durante 2020 recibió pagos en exceso respecto al presupuesto autorizado, por lo cual se le está descontando un monto de poco más de 254 mil pesos.

Cuenta	Rubro	2024	2023
1134	ANTICIPO A PROVEEDORES DE OBRA	17,054,530.61	9,868,572.43

Los anticipos a contratista de Obra Pública que se otorgaron a finales de 2023 fueron amortizados casi en su totalidad durante el primer trimestre 2024, el monto que se aprecia al cierre de 2024 corresponde a obras comprometidas durante el mes de diciembre que quedaron en proceso y se finalizarán durante el primer trimestre 2025.

Inventarios

El Municipio de Nogales Sonora no realiza ningún proceso de transformación y/o elaboración de bienes, por lo cual no aplica para esta Nota.

Almacenes

1123-01-0016	RECURSOS MATERIALES	\$ 375,343.88
--------------	---------------------	---------------

El almacén de Recursos materiales se enfoca principalmente en papelería y útiles de oficina, el método de valuación es el PEPS. Al cierre de diciembre presenta un saldo favorable. En lo que va del año ha tenido mínimo movimientos, principalmente han sido correcciones y reclasificaciones.



Municipio de Nogales Sonora
Notas a los Estados Financieros de Cuenta Pública 2024
Al 31 de Diciembre de 2024

Inversiones Financieras

Fideicomisos, Mandatos y Contratos Análogos

Fideicomiso Santander	\$ 3,300,000.00	El Municipio de Nogales es aval de OOMAPASN en un crédito con COFIDAN. Se retienen participaciones del .136 % por \$1,650,000.00 hasta que el Organismo pague. Esta cuenta ha tenido una recuperación importante, ya que llegó a tener poco más de 20 millones, por lo que ahora se considera estable. Cabe mencionar, que es el Municipio de Nogales Sonora, quien le estuvo transfiriendo a OOMAPASN durante las 3 últimas administraciones los recursos necesarios para cumplir con esta obligación y lo sigue haciendo en 2024.
Fideicomiso "Arroyo los Nogales"	\$ 20,223,702.00	El Gobierno del Estado de Sonora celebra con Banca Serfin Contrato de Fideicomiso Revocable, traslativo de dominio y garantía, mediante el cual transmite la propiedad fiduciaria de las áreas que se encuentran en cause nacional de la Cd. De Nogales, Sonora
Fideicomiso Banco del Bajío	\$ 42,463,205.24	A través de este fideicomiso se garantiza el pago de la Deuda Pública a Largo Plazo del Municipio de Nogales.

Participaciones y Aportaciones de Capital, Inversiones a Largo Plazo y Títulos y Valores a Largo Plazo

No se tuvieron aportaciones a Capital y no se cuenta con Inversiones, títulos y valores a Largo Plazo.

Bienes Muebles, Inmuebles e Intangibles

Bienes Inmuebles, Infraestructura y Construcciones en Proceso

CUENTA	CONCEPTO	2024	2023
1231	TERRENOS	\$ 68,758,584.59	\$68,767,891.99
1235	CONSTRUCCIONES EN PROCESO EN BIENES DE DOMINIO PÚBLICO	\$ 495,238,128.15	\$415,014,007.83
1236	CONSTRUCCIONES EN PROCESO EN BIENES PROPIOS	\$ 478,588,903.44	\$478,588,903.44
1239	OTROS BIENES INMUEBLES	\$ 112,819,665.36	\$112,819,665.36
		\$1,155,405,281.54	\$1,075,190,468.62

Se parecía una leve disminución en terrenos debido a la baja de un lote de terreno a valor histórico por contrato de compra venta.

Así mismo se aprecia un importante incremento en Construcciones en Proceso en Bienes de Dominio Público debido a que aún no se han recibido el 100% de las obras ejecutadas durante el ejercicio y algunas quedaron en proceso, pero durante



Municipio de Nogales Sonora
Notas a los Estados Financieros de Cuenta Pública 2024
Al 31 de Diciembre de 2024

el primer trimestre 2025 habrán de reclasificarse contra Resultados de ejercicios anteriores.

Bienes Muebles, Intangibles y Depreciaciones

CUENTA	CONCEPTO	2024	2023	INCREMENTO PORCENTUAL
1241	MOBILIARIO Y EQUIPO DE ADMINISTRACIÓN	\$ 44,297,520.09	\$40,161,458.86	11%
1242	MOBILIARIO Y EQUIPO EDUCACIONAL Y RECREATIVO	\$ 3,901,214.42	\$3,781,786.80	3%
1243	INSTRUMENTAL MEDICO Y DE LABORATORIO	\$ 452,423.15	\$394,297.55	15%
1244	VEHÍCULOS Y EQUIPO DE TRANSPORTE	\$ 242,920,519.90	\$205,697,178.79	18%
1245	EQUIPO DE DEFENSA Y SEGURIDAD	\$ 11,485,198.73	\$8,241,600.60	39%
1246	MAQUINARIA, OTROS EQUIPOS Y HERRAMIENTAS	\$ 93,066,379.72	\$83,530,038.55	11%
1247	COLECCIONES, OBRAS DE ARTE Y OBJETOS VALIOSOS	\$ 607,158.32	\$464,598.32	31%
1248	ACTIVOS BIOLÓGICOS	\$ 1,690,179.80	\$966,675.80	75%
		\$398,420,594.13	\$343,237,635.27	

Durante 2024 se incrementó en un 18% el parque vehicular de este Municipio, dando prioridad al equipamiento de las áreas operativas con la adquisición de 5 camiones recolectores de basura, 1 retroexcavadora y 2 grúas para el área de Servicios Públicos. Así mismo se adquirieron otros 6 vehículos tipo estaquitas, 2 autobuses para 21 y 40 pasajeros a utilizarse en Bienestar Social, 1 pickup Super Duty para la Dirección de Obras Públicas, y un Sedan Dodge para la Dirección de Comunicación Social.

Por otra parte, en el ejercicio del Recurso FORTAMUN 2024 se adquirieron 12 vehículos tipo patrullas, 6 motocicletas, uniformes, armas y cartuchos para el equipamiento de Seguridad Pública.



Municipio de Nogales Sonora
Notas a los Estados Financieros de Cuenta Pública 2024
Al 31 de Diciembre de 2024

Así mismo el incremento que se aprecia en Maquinaria, Otros equipos y Herramientas obedece principalmente a la adquisición de 3 Barredoras para el área de Barrido de Calles. Reiterando con esto el mejoramiento de los servicios públicos e Imagen Urbana de nuestra ciudad.

Por otra parte el incremento en Activos Biológicos se debió a un donativo en especie por parte de Grupo México.

Por otra parte, es importante mencionar que la depreciación acumulada de enero a diciembre 2024 es de \$31,143,987.46.

Estimaciones y Deterioros

Para el cierre de Cuenta Pública 2024 no se tienen estimaciones de cuentas incobrables, sin embargo, se ha estado trabajando en un programa de depuración que habrá de aplicarse en el transcurso del ejercicio 2025.

Otros Activos

CUENTA	CONCEPTO	2024	2023
1250	SOFTWARE	\$ 3,342,633.17	\$2,647,994.20
1271	ESTUDIOS, FORMULACION Y EVALUACION DE PROYECTOS	\$ 148,614.81	\$148,614.81
1290	OTROS ACTIVOS NO CIRCULANTES	\$35,770,000.00	\$35,770,000.00
		\$39,261,247.98	\$38,566,609.01

El incremento en este grupo obedece principalmente a la adquisición y renovación de licencias para uso de software.

El monto de otros activos circulantes corresponde al Valor de Adquisición del Predio denominado El Centauro, que al momento de la transacción no se consideró como parte de un activo fijo del Municipio ya que era para venta.

• **PASIVO**

CUENTA	CONCEPTO	2024	2023
2100	PASIVO CIRCULANTE	\$355,957,612.54	\$332,681,010.06
2200	PASIVO NO CIRCULANTE	\$478,424,661.01	\$487,381,881.88
	TOTAL	\$834,559,525.51	\$820,062,891.94



Municipio de Nogales Sonora
Notas a los Estados Financieros de Cuenta Pública 2024
Al 31 de Diciembre de 2024

El incremento de pasivos obedece principalmente a la contratación de obras llevadas a cabo durante el último trimestre de 2024 y que se pagaran durante el primer trimestre 2025, los recursos se encuentra disponibles en bancos.

CUENTA	CONCEPTO	2024	2023
2111	SERVICIOS PERSONALES POR PAGAR A CORTO PLAZO	\$1,597,101.31	\$2,349,693.42
2112	PROVEEDORES POR PAGAR A CORTO PLAZO	\$66,659,228.51	\$59,850,887.51
2113	CONTRATISTAS POR OBRAS PÚBLICAS POR PAGAR A CORTO PLAZO	\$129,034,567.26	\$99,339,465.84
2115	TRANSFERENCIAS OTORGADAS POR PAGAR A CORTO PLAZO	\$70,517,875.78	\$82,324,768.17
2117	RETENCIONES Y CONTRIBUCIONES POR PAGAR A CORTO PLAZO	\$73,936,044.87	\$84,935,929.32
2118	DEVOLUCIONES DE LA LEY DE INGRESOS POR PAGAR	\$172,507.88	\$428,636.29
2119	OTRAS CUENTAS POR PAGAR A CORTO PLAZO	\$1,656,427.24	\$334,008.77

Se aprecia un incremento en proveedores y Contratistas por Pagar a Corto Plazo, lo cual se dio porque al cierre de 2024 quedaron devengadas y/o comprometidas algunas obras que no se pagarán hasta el primer trimestre 2024.

Cuentas y Documentos por Pagar

PROVEEDORES CON ANTIGÜEDAD DE SALDOS DE 8 AÑOS		
CUENTA	NOMBRE DE LA CUENTA	SALDO
2112-1-000122	DAVID ROBERTO GUIZAR RODRIGUEZ	\$ 846,350.00
2112-1-000170	CARLOS HUMBERTO MATA CUEN	\$ 430,100.25
2112-1-000196	FRANCISCO MOLINA LOPEZ	\$ 199,500.07
2112-1-000317	EDGARDO CAZAREZ BARRERA	\$ 182,224.40
2112-1-000006	CARLOS ROBERTO ABASCAL	\$ 162,207.93
2112-1-000021	AXA SEGUROS	\$ 102,817.00
2112-1-000100	JULIO GARCIA MORALES	\$ 92,366.16
2112-1-000156	LIBERTAS COMUNICACIONES	\$ 87,000.00
2112-1-000246	JUAN ANDRES SALCIDO	\$ 59,500.00
2112-1-000063	COMPU SYSTEM	\$ 31,055.56
2112-1-000033	EDGAR CAZAREZ LOPEZ	\$ 30,716.80
2112-1-000019	ANTOJERIA DE NOGALES S.A. DE C.V.	\$ 24,349.00
2112-1-000117	GOMEZ MONTIJO BALDEMAR	\$ 15,404.00
2229-01	MARTIN ALBERTO CARDENAS	\$ 177,251.96
	MONTO TOTAL	\$2,440,843.13



Municipio de Nogales Sonora
Notas a los Estados Financieros de Cuenta Pública 2024
Al 31 de Diciembre de 2024

PROVEEDORES CON ANTIGÜEDAD DE SALDOS DE 7 AÑOS		
CUENTA	NOMBRE DE LA CUENTA	SALDO
2112-1-000139	IQX DE MEXICO SA DE CV	\$1,489,410.34
2112-1-000042	CONSULTORIA DINAMICA DEL NOROESTE SC	\$ 256,537.63
2112-1-000293	ISABEL CRISTINA VAZQUEZ MENDEZ COMERCIALIZADORA MAZFE SA DE CV	\$ 164,633.35
2112-1-000052	DAVID A. PRADO TELLECHEA	\$ 127,078.00
2112-1-000216	VICTOR MANUEL IBARRA CAMARILLO	\$ 108,573.87
2112-1-000132		\$ 92,500.00
	MONTO TOTAL	\$2,238,733.19

PROVEEDORES CON ANTIGÜEDAD DE SALDOS DE 6 AÑOS		
CUENTA	NOMBRE DE LA CUENTA	SALDO
2112-1-000003	GUADALUPE ALCARAZ BARRERA	\$ 783,000.00
2112-1-000112	GM3 INGENIERIA	\$ 718,860.97
2112-1-000254	SERFEL CONSTRUCTORES S.A. DE C.V.	\$ 265,414.88
2112-1-000153	MANUEL ISAIAS JIMENEZ	\$ 167,040.00
2112-1-000318	ARVIZU GRIJALVA CAROLINA	\$ 154,400.00
2112-1-000125	JOSE ANGEL HERNANDEZ BARAJAS	\$ 116,000.00
2112-1-000245	HECTOR SANCHEZ	\$ 114,724.00
	MONTO TOTAL	\$2,319,439.85

PROVEEDORES CON ANTIGÜEDAD DE SALDOS DE 5 AÑOS		
CUENTA	NOMBRE DE LA CUENTA	SALDO
2112-1-000121	GENERAL DE SEGUROS S.A.B.	\$2,362,797.00
2113-000359	LUIS FERNANDO VALENZUELA PEREZ	\$2,710,429.95
2112-1-000114	GRUPO NOG CAN SA DE CV	\$ 446,019.00
2112-1-000039	COHETERIA EL CACHANILLA S. DE R.L. DE C.V.	\$ 425,600.00
2112-1-000046	BERENICE ONEYDA CERVANTES MARQUEZ	\$ 396,778.00
2112-1-000017	LUIS ABEYTA RUIZ	\$ 351,377.42
2112-1-000075	EDITORIAL EL AUTENTICO S.A. DE C.V.	\$ 174,000.00
2112-1-000271	MARIA ELENA SOLIS GUTIERREZ	\$ 163,096.00



Municipio de Nogales Sonora
Notas a los Estados Financieros de Cuenta Pública 2024
Al 31 de Diciembre de 2024

2112-1-000123	FELICIANO GUIRADO MORENO	\$ 150,800.00
2112-1-000306	LUIS ALBERTO VIVEROS HERNANDEZ	\$ 139,200.00
2112-1-000038	OSCAR RAMON CASTRO VALDEZ	\$ 139,200.00
2112-1-000212	GILBERTO ANASTACIO OROZCO OLMOS	\$ 138,593.26
2112-1-000210	ORGANIZACION KYRIAKIS SA DE CV	\$ 132,441.88
2112-1-000224	PDN PERIODICOS DOS NACIONES S DE RL DE CV	\$ 113,000.00
2112-1-000080	ESTUDIOS ESTRATEGICOS DE MERCADOS S. DE R.L. DE C.V.	\$ 103,240.00
2112-1-000143	INSTITUTO DEL SISTEMA EMPRESA INTELIGENTE ABA SC	\$ 99,924.51
2112-1-000284	CAB MAQUINARIA Y MATERIALES DE CONSTRUCCION DEL NOROESTE S DE RL DE CV	\$ 97,615.96
2112-1-000101	GARCIA MONTES YURI	\$ 80,940.80
2112-1-000258	SISTEMA ESTATAL DE INFORMACION WEB S.A. DE C.V.	\$ 80,736.00
2112-1-000154	KEILUS S DE RL	\$ 41,760.00
	MONTO TOTAL	\$8,347,549.78

PROVEEDORES CON ANTIGÜEDAD DE SALDOS DE 4 AÑOS		
CUENTA	NOMBRE DE LA CUENTA	SALDO
2112-1-000076	EDITORIAL DIARIO DE LA FRONTERA S.A. DE C.V.	\$ 742,000.00
2112-1-000009	AGENCIA CAMIONERA F HINOS S DE R.L.	\$ 400,000.00
2112-1-000218	MARIA DE LOS ANGELES PEREZ TRANSVIÑA	\$ 330,404.00
2112-1-000165	GUADALUPE LOPEZ LOZOYA	\$ 272,645.95
2112-1-000140	INTERNACIONAL MODULAR	\$ 169,042.69
2112-1-000200	MARCO ANTONIO ANDRES MORENO SOUSA	\$ 133,400.00
2112-1-000171	JUAN JOSE NAVA GRANILLO	\$ 104,400.00
2112-1-000135	JOSE LUIS DE ITA SERRANO	\$ 93,634.90
2112-1-000244	JESUS ALFREDO SANCHEZ BARNET	\$ 36,748.00
	MONTO TOTAL	\$2,282,275.54



Municipio de Nogales Sonora
Notas a los Estados Financieros de Cuenta Pública 2024
Al 31 de Diciembre de 2024

PROVEEDORES CON ANTIGÜEDAD DE SALDOS DE 3 AÑOS		
CUENTA	NOMBRE DE LA CUENTA	SALDO
2112-1-000181	MEDIOS Y EDITORIAL DE SONORA SA DE CV	\$ 968,832.00
2112-1-000269	STEREOREY MEXICO SA	\$ 484,416.00
2112-1-000202	MONSISON SOLUCIONES DEL NOROESTE SA DE CV	\$ 432,984.60
2112-1-000041	COSTA DISTRIBUCIONES DEL NORTE S DE RL DE CV	\$ 354,960.00
2112-1-000137	IMPRESORA Y EDITORIAL SA DE CV	\$ 77,910.50
2112-1-000113	GM LEGAL RECOVERY, SC	\$ 348,000.00
2112-1-000002	RODRIGO ALBERTO AGRAMON AVILA	\$ 248,936.00
2112-1-000047	COMERCIALIZADORA EPRO SA DE CV	\$ 182,066.00
2112-1-000285	TELEVISORA DE HERMOSILLO S.A. DE C.V.	\$ 145,000.00
	MONTO TOTAL	\$3,243,105.10

PROVEEDORES CON ANTIGÜEDAD DE SALDOS DE 2 AÑOS		
CUENTA	NOMBRE DE LA CUENTA	SALDO
2112-1-000026	BERNET SA DE CV	\$ 9,341,257.39
2112-1-000151	JET VAN CAR RENTAL, S.A. DE C.V.	\$ 1,320,557.56
2112-1-000007	MANUEL ALBERTO AMADOR LAGUNA	\$ 180,746.29
2112-1-000176	MULTIFUNCIONALES Y COPIADO S.A. DE C.V.	\$ 164,877.56
2112-1-000267	SKIPPER LOGISTICS S DE RL DE CV	\$ 81,848.90
	MONTO TOTAL	\$ 11,089,287.70

De las tablas anteriores se desprende un monto de \$31,961,234.29 que se encuentra en proceso de análisis para depuración de pasivos a corto plazo.

CUENTA	CONCEPTO	2024	2023
2220	DOCUMENTOS POR PAGAR A LARGO PLAZO	\$177,251.96	\$2,122,067.02
2233	DEUDA PUBLICA A LARGO PLAZO	\$478,424,661.01	\$485,259,814.86

Durante el primer trimestre 2024 se liquidó el adeudo con INSSUS (antes CORETT) por el pago del Predio denominado Centauro de la Frontera, cuyo adeudo data de 2010.



Municipio de Nogales Sonora
Notas a los Estados Financieros de Cuenta Pública 2024
Al 31 de Diciembre de 2024

Fondos y Bienes de Terceros en Garantía y/o Administración

No se cuenta con Fondos y Bienes de Terceros en Garantía y/o Administración

Pasivos Diferidos

2151	INGRESOS COBRADOS POR ADELANTADO A CORTO PLAZO	\$2,800,023.00
------	--	----------------

El monto corresponde a un depósito recibido para una compra de terreno cuyo contrato no se ha concretado a la fecha.

Provisiones

Al cierre de Cuenta Pública 2024 se cuenta con 9.5 millones en Provisiones a Corto Plazo que corresponden a la segunda parte de Aguinaldo 2024 que habrá de liquidarse durante la primera decena de 2025.

Otros Pasivos

No se cuenta con otros pasivos al cierre de Cuenta Pública 2024.

III) NOTAS AL ESTADO DE VARIACION EN LA HACIENDA PÚBLICA

En el periodo que se informa no hubo variaciones al Patrimonio Contribuido. Mientras que, el patrimonio generado, procede de la recepción de las aportaciones ordinarias tanto por las entidades federativas y la Secretaría de Hacienda y Crédito Público, así como por la recepción de aportaciones extraordinarias tanto de entidades federativas y municipios. La variación existente respecto al periodo inmediato anterior, obedece a reclasificaciones tales como la Obra en Proceso que se traía de 2023 y que fue entregada a principios de 2024 fue reclasificada contra el Resultado del Ejercicio 2023.



Municipio de Nogales Sonora
Notas a los Estados Financieros de Cuenta Pública 2024
Al 31 de Diciembre de 2024

IV) NOTAS AL ESTADO DE FLUJOS DE EFECTIVO

Efectivo y Equivalentes

CONCEPTO	2024	2023
1111 FONDOS FIJOS	\$ 48,698.56	\$ 52,191.51
1112 BANCOS	\$ 199,477,003.31	\$ 284,076,542.05
1114 INVERSIONES TEMPORALES	\$.00	\$.00
1115 FONDOS CON AFECTACION ESPECIFICAS	\$.00	\$.00
1116 DEPOSITOS EN GARANTIA	\$.00	\$.00
SUMA	\$199,525,701.87	\$284,128,733.56

Adquisiciones de Actividades de Inversión efectivamente pagadas		
Concepto	2024	2023
Bienes Inmuebles, Infraestructura y Construcciones en Proceso	\$ 248,940,859.14	\$ 195,869,388.63
Terrenos	\$ -	\$ -
Viviendas	\$ -	\$ -
Edificios No Habitacionales	\$ -	\$ -
Infraestructura	\$ -	\$ -
Construcciones en Proceso en Bienes de Dominio Público	\$ 248,940,859.14	\$ 195,869,388.63
Construcciones en Proceso en Bienes Propios	\$ -	\$ -
	\$ 53,366,433.57	
Bienes Muebles		\$ 48,925,903.34
Mobiliario y Equipo de Administración	\$3,297,378.96	\$ 5,869,798.79
Mobiliario y Equipo Educativo y Recreativo	\$109,511.92	\$ 291,574.89
Equipo e Instrumental Médico y de Laboratorio	\$58,125.60	\$ 264,899.56
Vehículos y Equipo Terrestre	\$37,223,341.11	\$ 33,958,288.47
Equipo de Defensa y Seguridad	\$3,243,598.13	\$ 1,432,808.95
Maquinaria, Otros Equipos y Herramientas	\$9,434,477.85	\$ 6,685,318.26
Colecciones, Obras de Arte y Objetos Valiosos	\$ -	\$ -
Activos Biológicos	\$ -	\$ -
Bienes Inmuebles	\$ -	\$ -
Activos Intangibles	\$ 625,038.97	\$ 423,214.42
Total	\$ 200,989,937.99	\$ 244,795,291.97



Municipio de Nogales Sonora
Notas a los Estados Financieros de Cuenta Pública 2024
Al 31 de Diciembre de 2024

V) CONCILIACIÓN ENTRE LOS INGRESOS PRESUPUESTARIOS Y CONTABLES, ASI COMO ENTRE LOS EGRESOS PRESUPUESTARIOS Y LOS GASTOS CONTABLES

MUNICIPIO DE NOGALES

Conciliación entre los Ingresos Presupuestarios y Contables
Correspondiente del 1 de Enero al 31 de Diciembre de 2024

(Cifras en pesos)

1. Total de Ingresos Presupuestarios	1,359,188,213.98
2. Más Ingresos Contables No Presupuestarios	797,491.24
2.1 Ingresos Financieros	0
2.2 Incremento por Variación de Inventarios	0
2.3 Disminución del Exceso de Estimaciones por Pérdida o Deterioro u Obsolescencia	0
2.4 Disminución del Exceso de Provisiones	0
2.5 Otros Ingresos y Beneficios Varios	73,987.24
2.6 Otros Ingresos Contables No Presupuestarios	723,504.00
3. Menos Ingresos Presupuestarios No Contables	58,990,883.87
3.1 Productos Patrimoniales	83,294.64
3.2 Ingresos Derivados de Financiamientos	0
3.3 Otros Ingresos Presupuestarios No Contables	58,907,589.23
4. Total de Ingresos Contables	1,300,994,821.35



Municipio de Nogales Sonora
Notas a los Estados Financieros de Cuenta Pública 2024
Al 31 de Diciembre de 2024

Conciliación entre los Egresos Presupuestarios y los Gastos Contables

Correspondiente del 1 de Enero al 31 de Diciembre de 2024

(Cifras en pesos)

1. Total de Egresos Presupuestarios	\$1,359,162,010.48
2. Menos Egresos Presupuestarios No Contables	374,898,672.32
2.1 Materias Primas y Materiales de Producción y Comercialización	0
2.2 Materiales y Suministros	0
2.3 Mobiliario y Equipo de Administración	\$4,511,559.89
2.4 Mobiliario y Equipo Educativo y Recreativo	\$119,427.62
2.5 Equipo e Instrumental Médico y de Laboratorio	\$58,125.60
2.6 Vehículos y Equipo de Transporte	\$37,223,341.11
2.7 Equipo de Defensa y Seguridad	\$3,243,598.13
2.8 Maquinaria, Otros Equipos y Herramientas	\$9,536,341.17
2.9 Activos Biológicos	\$0.00
2.10 Bienes Inmuebles	\$0.00
2.11 Activos Intangibles	\$694,638.97
2.12 Obra Pública en Bienes de Dominio Público	\$312,676,485.98
2.13 Obra Pública en Bienes Propios	0
2.14 Acciones y Participaciones de Capital	0
2.15 Compra de Títulos y Valores	0
2.16 Concesión de Préstamos	0
2.17 Inversiones en Fideicomisos, Mandatos y Otros Análogos	0
2.18 Provisiones para Contingencias y Otras Erogaciones Especiales	0
2.19 Amortización de la Deuda Pública	\$6,835,153.85
2.20 Adeudos de Ejercicios Fiscales Anteriores (ADEFAS)	0
2.21 Otros Egresos Presupuestales No Contables	0
3. Más Gastos Contables No Presupuestarios	31,143,987.46
3.1 Estimaciones, Depreciaciones, Deterioros, Obsolescencia y Amortizaciones	\$31,143,987.46
3.2 Provisiones	0
3.3 Disminución de Inventarios	0
3.4 Otros Gastos	0
3.5 Inversión Pública no Capitalizable	0
3.6 Materiales y Suministros (Consumos)	0
3.7 Otros Gastos Contables No Presupuestales	0
4. Total de Gasto Contable	1,015,407,325.62



Municipio de Nogales Sonora
Notas a los Estados Financieros de Cuenta Pública 2024
Al 31 de Diciembre de 2024
C) NOTAS DE MEMORIA

Cuentas de Orden Contable

La partida Valores en Custodia registra cuentas por Cobrar del Ingreso, tales como, Predial y Multas de Tránsito, tanto del ejercicio en curso como los rezagos. En tanto que la partida Bienes en Comodato ha sido afectada por el registro de Comodato otorgado por el Gobierno del Estado a la Dirección de Seguridad Pública. La partida Litigios registra el monto estimado de los litigios en proceso y que pudieran resolverse en contra del Municipio, a partir de 2023 que se hizo el cambio del Sistema contable de Korima a SACG, se reclasifico la Cuenta denomina Sistemas Sustentables del rubro 7800 al 7400, ya que se trata también de un litigio contingente, desde septiembre de 2021 dejaron de registrarse las facturas de Sistemas Sustentables en Pasivos Contingentes. Por otra parte, en Aavales y garantías se está reconociendo como Pasivo Contingente el Crédito que mantiene OOMAPAS con COFIDAN y del cual el Municipio de Nogales Sonora es aval.

CUENTA	2024
VALORES	\$0.00
VALORES EN CUSTODIA	\$1,617,005,143.80
CUSTODIA DE VALORES	\$1,617,005,143.80
INSTRUMENTOS DE CRÉDITO PRESTADOS A FORMADORES DE MERCADO	\$0.00
PRÉSTAMO DE INSTRUMENTOS DE CRÉDITO A FORMADORES DE MERCADO Y SU GARANTÍA	\$0.00
INSTRUMENTOS DE CRÉDITO RECIBIDOS EN GARANTÍA DE LOS FORMADORES DE MERCADO	\$0.00
GARANTÍA DE CRÉDITOS RECIBIDOS DE LOS FORMADORES DE MERCADO	\$0.00
EMISIÓN DE OBLIGACIONES	\$0.00
AUTORIZACIÓN PARA LA EMISIÓN DE BONOS, TÍTULOS Y VALORES DE LA DEUDA PÚBLICA INTERNA	\$0.00
AUTORIZACIÓN PARA LA EMISIÓN DE BONOS, TÍTULOS Y VALORES DE LA DEUDA PÚBLICA EXTERNA	\$0.00
EMISIONES AUTORIZADAS DE LA DEUDA PÚBLICA INTERNA Y EXTERNA	\$0.00
SUSCRIPCIÓN DE CONTRATOS DE PRÉSTAMOS Y OTRAS OBLIGACIONES DE LA DEUDA PÚBLICA INTERNA	\$0.00
SUSCRIPCIÓN DE CONTRATOS DE PRÉSTAMOS Y OTRAS OBLIGACIONES DE LA DEUDA PÚBLICA EXTERNA	\$0.00
CONTRATOS DE PRÉSTAMOS Y OTRAS OBLIGACIONES DE LA DEUDA PÚBLICA INTERNA Y EXTERNA	\$0.00
AVALES Y GARANTÍAS	\$0.00



Municipio de Nogales Sonora
Notas a los Estados Financieros de Cuenta Pública 2024
Al 31 de Diciembre de 2024

AVALES AUTORIZADOS	\$41,758,477.39
AVALES FIRMADOS	\$41,758,477.39
FIANZAS Y GARANTÍAS RECIBIDAS POR DEUDAS A COBRAR	\$0.00
FIANZAS Y GARANTÍAS RECIBIDAS	\$0.00
FIANZAS OTORGADAS PARA RESPALDAR OBLIGACIONES NO FISCALES DEL GOBIERNO	\$0.00
FIANZAS OTORGADAS DEL GOBIERNO PARA RESPALDAR OBLIGACIONES NO FISCALES	\$0.00
JUICIOS	\$0.00
DEMANDAS JUDICIALES EN PROCESO DE RESOLUCIÓN	\$542,928,540.30
RESOLUCIÓN DE DEMANDAS EN PROCESO JUDICIAL	\$542,928,540.30
INVERSIÓN MEDIANTE PROYECTOS PARA PRESTACIÓN DE SERVICIOS (PPS) Y SIMILARES	\$0.00
CONTRATOS PARA INVERSIÓN MEDIANTE PROYECTOS PARA PRESTACIÓN DE SERVICIOS (PPS) Y SIMILARES	\$0.00
INVERSIÓN PÚBLICA CONTRATADA MEDIANTE PROYECTOS PARA PRESTACIÓN DE SERVICIOS (PPS) Y SIMILARES	\$0.00
BIENES CONCESIONADOS O EN COMODATO	\$0.00
BIENES BAJO CONTRATO EN CONCESIÓN	\$0.00
CONTRATO DE CONCESIÓN POR BIENES	\$0.00
BIENES BAJO CONTRATO EN COMODATO	\$4,993,399.04

Cuentas de Orden Presupuestario

Se tuvieron ampliaciones presupuestales de Ingresos por \$66,494,202.58, de los cuales 58.9 millones corresponden a Remanentes del ejercicio 2023, recursos que se devengaron y recaudaron en diciembre 2023 pero que no pudieron ejercerse por el cierre del ejercicio y se ejercieron durante 2024 y la disposición por 20 millones del Fondo de Inversión productiva. Asimismo se tuvo un ingreso adicional correspondiente a Recursos REPUVE 2023 efectivamente recibidos durante el primer trimestre 2024. El resto corresponde a recursos adicionales recibidos como REPUVE 2024, CONAFOR, Apoyo a Mujeres Víctimas de Violencia, BDAN, Apoyo de la Comisión Estatal del Agua.




Municipio de Nogales Sonora
Notas a los Estados Financieros de Cuenta Pública 2024
Al 31 de Diciembre de 2024

LEY DE INGRESOS	2024
LEY DE INGRESOS ESTIMADA	1,358,150,759
LEY DE INGRESOS POR EJECUTAR	65,456,747
MODIFICACIONES A LA LEY DE INGRESOS ESTIMADA	66,494,202
LEY DE INGRESOS DEVENGADA	1,359,188,213
LEY DE INGRESOS RECAUDADA	1,359,188,213
PRESUPUESTO DE EGRESOS	
	2024
PRESUPUESTO DE EGRESOS APROBADO	1,358,149,555
PRESUPUESTO DE EGRESOS POR EJERCER	61,090,181
MODIFICACIONES AL PRESUPUESTO DE EGRESOS	66,494,202
APROBADO	
PRESUPUESTO DE EGRESOS COMPROMETIDO	1,363,553,576
PRESUPUESTO DE EGRESOS DEVENGADO	1,359,162,010
PRESUPUESTO DE EGRESOS EJERCIDO	1,285,969,384
PRESUPUESTO DE EGRESOS PAGADO	1,275,944,652

En cuanto al Presupuesto de Egresos se aprecia la correspondiente ampliación con el Presupuesto de Ingresos debido a los recursos considerados en el primero.

Bajo protesta de decir verdad declaramos que los Estados Financieros y sus notas, son razonablemente correctos y son responsabilidad del emisor.

ING. JUAN FRANCISCO GIM NOGALES
PRESIDENTE MUNICIPAL



MTRA. JULIA PATRICIA HUERTA RIVERA
TESORERA MUNICIPAL





H. AYUNTAMIENTO DE
NOGALES
2024-2027

MUNICIPIO DE NOGALES
Estado Analítico del Activo
Del 1 de Enero al 31 de Diciembre de 2024
(Cifras en Pesos)



CP 2024

Concepto	Saldo Inicial	Cargos del Periodo	Abonos del Periodo	Saldo Final	Variación del Periodo
ACTIVO	1,675,793,028.90	4,689,877,452.22	4,648,615,007.61	1,717,055,473.51	41,262,444.61
Activo Circulante	413,946,354.47	4,320,857,491.09	4,377,541,855.84	357,261,989.72	-56,684,364.75
Efectivo y Equivalentes	284,128,733.56	2,410,800,395.31	2,495,403,427.00	199,525,701.87	-84,603,031.69
Derechos a Recibir Efectivo o Equivalentes	118,724,936.25	1,823,364,371.73	1,802,631,662.97	139,457,645.01	20,732,708.76
Derechos a Recibir Bienes o Servicios	9,868,572.43	86,692,724.05	79,506,765.87	17,054,530.61	7,185,958.18
Inventarios	0.00	0.00	0.00	0.00	0.00
Almacenes	0.00	0.00	0.00	0.00	0.00
Estimación por Pérdida o Deterioro de Activos Circulantes	0.00	0.00	0.00	0.00	0.00
Otros Activos Circulantes	1,224,112.23	0.00	0.00	1,224,112.23	0.00
Activo No Circulante	1,261,846,674.43	369,019,961.13	271,073,151.77	1,359,793,483.79	97,946,809.36
Inversiones Financieras a Largo Plazo	0.00	0.00	0.00	0.00	0.00
Derechos a Recibir Efectivo o Equivalentes a Largo Plazo	225,965.98	0.00	0.00	225,965.98	0.00
Bienes Inmuebles, Infraestructura y Construcciones en Proceso	1,075,190,468.62	312,676,485.98	232,461,673.06	1,155,405,281.54	80,214,812.92
Bienes Muebles	343,237,635.27	55,415,897.52	232,938.66	398,420,594.13	55,182,958.86
Activos Intangibles	2,647,994.20	694,638.97	0.00	3,342,633.17	694,638.97
Depreciación, Deterioro y Amortización Acumulada de Bienes	-195,374,004.45	232,938.66	38,378,540.05	-233,519,605.84	-38,145,601.39
Activos Diferidos	148,614.81	0.00	0.00	148,614.81	0.00
Estimación por Pérdida o Deterioro de Activos no Circulantes	0.00	0.00	0.00	0.00	0.00
Otros Activos no Circulantes	35,770,000.00	0.00	0.00	35,770,000.00	0.00

Bajo protesta de decir verdad declaramos que los Estados Financieros y sus notas, son razonablemente correctos y son responsabilidad del emisor.

ING. JUAN FRANCISCO GIM NOGALES
PRESIDENTE MUNICIPAL



M.I.E. JULIA PATRICIA HUERTA RIVERA
TESORERA MUNICIPAL





H. AYUNTAMIENTO DE
NOGALES
2024-2027

MUNICIPIO DE NOGALES SONORA
ESTADO ANALITICO DE LA DEUDA Y OTROS PASIVOS
PERIODO: DEL 01 DE ENERO AL 31 DE DICIEMBRE 2024




C.P. 2024

DENOMINACIÓN DE LAS DEUDAS	MONTO CONTRATADO (PESOS)	INSTITUCIÓN ACREEDORA	SALDO INICIAL DEL PERÍODO	SALDO FINAL DEL PERÍODO
DEUDA PÚBLICA				
Corto Plazo				
Deuda Interna				
Instituciones de Crédito				
Títulos y Valores			0.00	0.00
Arrendamientos Financieros			0.00	0.00
Deuda Externa				
Organismos Financieros Internacionales			0.00	0.00
Deuda Bilateral			0.00	0.00
Arrendamientos Financieros			0.00	0.00
<i>Subtotal Corto Plazo</i>			\$ -	\$ -
Largo Plazo				
Deuda Interna				
CRÉDITO REESTRUCTURA 2020.-22330-00001	\$ 502,330,028.98	Banco Mercantil del Norte	\$ 485,259,814.86	\$ 478,424,661.01
CREDITO CORETT.EJ. EL CENTAURO.- (2233-01-0006)	\$ 35,770,000.00	CORETT	\$ 1,944,815.06	\$ -
22290 OTROS DOCUMENTOS POR PAGAR A LARGO PLAZO			\$ 177,251.96	\$ 177,251.96
Títulos y Valores			0.00	0.00
Arrendamientos Financieros			0.00	0.00
Deuda Externa				
Organismos Financieros Internacionales			0.00	0.00
Deuda Bilateral			0.00	0.00
Arrendamientos Financieros			0.00	0.00
<i>Subtotal Largo Plazo</i>			\$ 487,381,881.88	\$ 478,601,912.97
Otros Pasivos				
CUENTAS POR PAGAR A CORTO PLAZO			\$ 332,681,010.06	\$ 355,957,612.54
TOTAL DEUDA Y OTROS PASIVOS			\$ 820,062,891.94	\$ 834,569,525.51

"Bajo protesta de decir verdad declaramos que los Estados Financieros y sus notas, son razonablemente correctos y son responsabilidad del emisor".

ING. JUAN FRANCISCO GIM NOGALES
PRESIDENTE MUNICIPAL

MITRA. JULIA PATRICIA HUENSA RIVERA
TESORERA MUNICIPAL



Rubro de Ingresos / Fuente de Financiamiento	Ingreso					Diferencia
	Estimado	Ampliaciones / (Reducciones)	Modificado	Devengado	Recaudado	
Impuestos	225,264,644.80	-21,050,531.70	204,214,113.10	194,954,584.95	194,954,584.95	-30,310,059.85
Cuotas y Aportaciones de Seguridad Social	0.00	0.00	0.00	0.00	0.00	0.00
Contribuciones de Mejoras	6,000.00	0.00	6,000.00	0.00	0.00	-6,000.00
Derechos	96,278,937.33	15,545,937.72	111,824,875.05	97,131,475.77	97,131,475.77	852,538.44
Productos	1,649,041.18	12,219,836.34	13,868,877.52	13,838,103.62	13,838,103.62	12,189,062.44
Aprovechamientos	14,251,209.47	61,868,099.42	76,119,308.89	75,346,220.70	75,346,220.70	61,095,011.23
Ingresos por Venta de Bienes, Prestación de Servicios y Otros Ingresos	0.00	0.00	0.00	0.00	0.00	0.00
Participaciones, Aportaciones, Convenios, Incentivos Derivados de la Colaboración Fiscal y Fondos Distintos de Aportaciones	985,700,924.32	20,910,860.80	1,006,611,785.12	977,917,828.94	977,917,828.94	-7,783,095.38
Transferencias, Asignaciones, Subsidios y Subvenciones, y Pensiones y Jubilaciones	35,000,001.00	-23,000,000.00	12,000,001.00	0.00	0.00	-35,000,001.00
Ingresos Derivados de Financiamientos	1.00	0.00	1.00	0.00	0.00	-1.00
Total	1,358,150,759.10	66,494,202.58	1,424,644,961.68	1,359,188,213.98	1,359,188,213.98	
				Ingresos excedentes		1,037,454.88

Rubro de Ingresos / Fuente de Financiamiento	Ingreso					Diferencia
	Estimado	Ampliaciones / (Reducciones)	Modificado	Devengado	Recaudado	
Ingresos del Poder Ejecutivo Federal o Estatal y de los Municipios	1,358,150,759.10	66,494,202.58	1,424,644,960.68	1,359,188,213.98	1,359,188,213.98	1,037,455.88
Impuestos	225,264,644.80	-21,050,531.70	204,214,113.10	194,954,584.95	194,954,584.95	-30,310,059.85
Cuotas y Aportaciones de Seguridad Social	0.00	0.00	0.00	0.00	0.00	0.00
Contribuciones de Mejoras	6,000.00	0.00	6,000.00	0.00	0.00	-6,000.00
Derechos	96,278,937.33	15,545,937.72	111,824,875.05	97,131,475.77	97,131,475.77	852,538.44
Productos	1,649,041.18	12,219,836.34	13,868,877.52	13,838,103.62	13,838,103.62	12,189,062.44
Aprovechamientos	14,251,209.47	61,868,099.42	76,119,308.89	75,346,220.70	75,346,220.70	61,095,011.23
Participaciones, Aportaciones, Convenios, Incentivos Derivados de la Colaboración Fiscal y Fondos Distintos de Aportaciones	985,700,924.32	20,910,860.80	1,006,611,785.12	977,917,828.94	977,917,828.94	-7,783,095.38
Transferencias, Asignaciones, Subsidios y Subvenciones, y Pensiones y Jubilaciones	35,000,001.00	-23,000,000.00	12,000,001.00	0.00	0.00	-35,000,001.00
Ingresos de los Entes Públicos de los Poderes Legislativo y Judicial, de los Órganos Autónomos y del Sector Paraestatal o Paramunicipal, así como de las Empresas Productivas del Estado	0.00	0.00	0.00	0.00	0.00	0.00
Cuotas y Aportaciones de Seguridad Social	0.00	0.00	0.00	0.00	0.00	0.00
Productos	0.00	0.00	0.00	0.00	0.00	0.00
Ingresos por Venta de Bienes, Prestación de Servicios y Otros Ingresos	0.00	0.00	0.00	0.00	0.00	0.00
Transferencias, Asignaciones, Subsidios y Subvenciones, y Pensiones y Jubilaciones	0.00	0.00	0.00	0.00	0.00	0.00
Ingresos derivados de financiamiento	1.00	0.00	1.00	0.00	0.00	-1.00
Ingresos Derivados de Financiamientos	1.00	0.00	1.00	0.00	0.00	-1.00
Total	1,358,150,759.10	66,494,202.58	1,424,644,961.68	1,359,188,213.98	1,359,188,213.98	
				Ingresos excedentes		1,037,454.88



Cuenta Pública 2024
MUNICIPIO DE NOGALES
Estado Analítico del Ejercicio del Presupuesto de Egresos
Clasificación por Objeto del Gasto (Capítulo y Concepto)
Del 1 de Enero al 31 de Diciembre de 2024
(Cifras en Pesos)



Concepto	Egresos					Subejercicio
	Aprobado	Ampliaciones/ (Reducciones)	Modificado	Devengado	Pagado	
Servicios Personales	469,558,886	-384,999	469,173,887	469,163,053	459,921,719	10,834
Remuneraciones al Personal de Carácter Permanente	271,557,667	9,989,101	281,546,767	281,537,133	281,537,133	9,634
Remuneraciones al Personal de Carácter Transitorio	1,000,000	-918,022	81,978	81,978	81,978	0
Remuneraciones Adicionales y Especiales	57,721,167	16,864,484	74,585,651	74,585,651	65,344,317	0
Seguridad Social	106,069,633	-23,449,045	82,620,589	82,620,589	82,620,589	0
Otras Prestaciones Sociales y Económicas	33,210,420	-2,872,717	30,337,702	30,337,702	30,337,702	0
Previsiones	0	1,200	1,200	0	0	1,200
Pago de Estímulos a Servidores Públicos	0	0	0	0	0	0
Materiales y Suministros	100,129,000	16,869,599	116,998,599	103,413,677	99,553,327	13,584,922
Materiales de Administración, Emisión de Documentos y Artículos Oficiales	5,190,322	30,490	5,220,812	4,536,989	4,228,098	683,824
Alimentos y Utensilios	2,502,576	-122,681	2,379,895	2,143,398	1,955,492	236,497
Materias Primas y Materiales de Producción y Comercialización	50,000	-48,511	1,489	389	389	1,100
Materiales y Artículos de Construcción y de Reparación	13,434,462	1,552,320	14,986,783	14,538,330	12,900,968	448,453
Productos Químicos, Farmacéuticos y de Laboratorio	3,089,401	578,026	3,667,427	3,468,604	3,468,604	198,823
Combustibles, Lubricantes y Aditivos	43,322,241	7,162,796	50,485,037	48,559,677	48,178,273	1,925,359
Vestuario, Blancos, Prendas de Protección y Artículos Deportivos	6,342,029	5,222,572	11,564,602	6,259,540	6,190,236	5,305,062
Materiales y Suministros Para Seguridad	1,400,012	1,933,413	3,333,425	1,363,766	1,363,766	1,969,659
Herramientas, Refacciones y Accesorios Menores	24,787,957	561,175	25,359,131	22,542,985	21,267,502	2,816,146
Servicios Generales	149,839,200	4,550,848	154,390,048	140,813,146	136,044,455	13,576,902
Servicios Básicos	43,800,582	-317,672	43,482,911	41,087,888	41,016,522	2,395,023
Servicios de Arrendamiento	15,947,732	2,201,941	18,149,672	17,469,224	16,392,549	680,448
Servicios Profesionales, Científicos, Técnicos y Otros Servicios	18,598,692	2,877,743	21,476,435	18,243,029	16,761,400	3,233,406
Servicios Financieros, Bancarios y Comerciales	20,506,285	1,041,671	21,547,955	19,735,878	19,243,041	1,812,078
Servicios de Instalación, Reparación, Mantenimiento y Conservación	14,735,770	-3,870,984	10,864,787	9,565,846	8,524,795	1,298,941
Servicios de Comunicación Social y Publicidad	9,429,071	-99,991	9,329,080	9,175,980	9,106,380	153,100
Servicios de Traslado y Viáticos	2,624,091	-792,850	1,831,241	1,554,097	1,552,097	277,144
Servicios Oficiales	8,830,771	4,930,433	13,761,204	12,484,932	12,049,290	1,276,273
Otros Servicios Generales	15,366,205	-1,419,442	13,946,763	11,496,272	11,388,381	2,450,491
Transferencias, Asignaciones, Subsidios y Otras Ayudas	226,664,528	-3,591,847	223,072,681	209,684,144	209,468,479	13,388,537
Transferencias Internas y Asignaciones al Sector Público	135,402,654	1,416,731	136,819,385	135,661,505	135,661,505	1,157,880
Transferencias al Resto del Sector Público	0	0	0	0	0	0
Subsidios y Subvenciones	0	0	0	0	0	0
Ayudas Sociales	50,521,158	-7,309,196	43,211,962	32,634,496	32,418,831	10,577,465
Pensiones y Jubilaciones	38,387,647	2,300,618	40,688,265	40,684,575	40,684,575	3,690
Transferencias a Fideicomisos, Mandatos y Otros Análogos	0	0	0	0	0	0
Transferencias a la Seguridad Social	0	0	0	0	0	0
Donativos	2,353,069	0	2,353,069	703,568	703,568	1,649,501
Transferencias al Exterior	0	0	0	0	0	0
Bienes Muebles, Inmuebles e Intangibles	59,089,757	0	59,089,757	55,387,032	53,991,473	8,862,150

**NOGALES**

Cuenta Pública 2024
MUNICIPIO DE NOGALES
Estado Analítico del Ejercicio del Presupuesto de Egresos
Clasificación por Objeto del Gasto (Capítulo y Concepto)
Del 1 de Enero al 31 de Diciembre de 2024
(Cifras en Pesos)



H. AYUNTAMIENTO CONSTITUCIONAL
NOGALES, SONORA.

Concepto	Egresos					Subejercicio
	Aprobado	Ampliaciones/ (Reducciones)	Modificado	Devengado	Pagado	
Mobiliario y Equipo de Administración	5,483,540	-409,171	5,084,369	4,511,560	3,297,379	572,809
Mobiliario y Equipo Educativo y Recreativo	687,947	-338,521	349,426	119,428	109,512	229,999
Equipo e Instrumental Médico y de Laboratorio	600,000	-505,921	94,079	58,126	58,126	35,954
Vehículos y Equipo de Transporte	36,884,967	1,732,150	38,617,116	37,223,341	37,223,341	1,393,775
Equipo de Defensa y Seguridad	13	6,467,534	6,467,547	3,243,598	3,243,598	3,223,949
Maquinaria, Otros Equipos y Herramientas	13,297,930	-1,631,428	11,666,502	9,536,341	9,434,478	2,130,161
Activos Biológicos	399,858	-299,858	100,000	0	0	100,000
Bienes Inmuebles	1,175,503	0	1,175,503	0	0	1,175,503
Activos Intangibles	550,000	144,639	694,639	694,639	625,039	0
Inversión Pública	247,642,147	72,727,514	320,369,661	312,676,486	248,940,859	7,693,175
Obra Pública en Bienes de Dominio Público	247,642,147	72,727,514	320,369,661	312,676,486	248,940,859	7,693,175
Obra Pública en Bienes Propios	0	0	0	0	0	0
Proyectos Productivos y Acciones de Fomento	0	0	0	0	0	0
Inversiones Financieras y Otras Provisiones	10,000,000	-9,835,051	164,950	0	0	164,950
Inversiones Para el Fomento de Actividades Productivas	0	0	0	0	0	0
Acciones y Participaciones de Capital	0	0	0	0	0	0
Compra de Títulos y Valores	0	0	0	0	0	0
Concesión de Préstamos	0	0	0	0	0	0
Inversiones en Fideicomisos, Mandatos y Otros Análogos	0	0	0	0	0	0
Otras Inversiones Financieras	0	0	0	0	0	0
Provisiones para Contingencias y Otras Erogaciones Especiales	10,000,000	-9,835,051	164,950	0	0	164,950
Participaciones y Aportaciones	0	0	0	0	0	0
Participaciones	0	0	0	0	0	0
Aportaciones	0	0	0	0	0	0
Convenios	0	0	0	0	0	0
Deuda Pública	95,226,036	-19,001,288	76,224,748	68,024,472	68,024,472	8,200,276
Amortización de la Deuda Pública	6,924,011	-88,857	6,835,154	6,835,154	6,835,154	0
Intereses de la Deuda Pública	68,000,000	-8,212,431	59,787,569	59,787,569	59,787,569	0
Comisiones de la Deuda Pública	0	0	0	0	0	0
Gastos de la Deuda Pública	0	0	0	0	0	0
Costo por Coberturas	7,000,000	0	7,000,000	1,401,749	1,401,749	5,598,251
Apoyos Financieros	0	0	0	0	0	0
Adeudos de Ejercicios Fiscales Anteriores (Adefas)	13,302,025	-10,700,000	2,602,025	0	0	2,602,025
Total del Egreso	1,358,149,555	66,494,202	1,424,643,758	1,359,162,010	1,275,944,783	65,481,747



Conta Pública 2024
MUNICIPIO DE NOGALES
Estado Analítico del Ejercicio del Presupuesto de Egresos
Clasificación Administrativa
Del 1 de Enero al 31 de Diciembre de 2024
(Cifras en Pesos)



Concepto	Egresos					Subejercicio
	Aprobado	Ampliaciones/ (Reducciones)	Modificado	Devengado	Pagado	
H. AYUNTAMIENTO	14,950,168	-1,295,340	13,654,828	13,635,513	13,628,219	19,315
OFICINA DE REGIDORES	14,950,168	-1,295,340	13,654,828	13,635,513	13,628,219	19,315
SINDICATURA	13,976,165	-2,640,575	11,335,590	7,603,957	6,964,358	3,731,633
DESPACHO DEL SINDICO	13,976,165	-2,640,575	11,335,590	7,603,957	6,964,358	3,731,633
PRESIDENCIA MUNICIPAL	18,767,724	4,791,878	23,559,601	22,262,701	21,605,220	1,296,900
DESPACHO DEL PRESIDENTE	17,435,093	4,801,848	22,236,941	21,086,268	20,561,954	1,150,673
SECRETARIA PARTICULAR	1,332,630	-9,970	1,322,660	1,176,433	1,043,266	146,227
SECRETARÍA DEL AYUNTAMIENTO	60,717,636	7,408,797	68,126,432	56,305,223	54,569,025	11,821,210
DESPACHO DEL SECRETARIO DEL AYUNTAMIENTO	40,761,859	8,947,876	49,709,735	37,945,705	36,645,427	11,764,030
SUBDIR. DE SERVICIOS DE GOBIERNO	510,443	36,533	546,976	546,976	531,866	0
COMISARIAS	628,898	4,699	633,597	633,597	616,727	0
PROTECCIÓN CIVIL	2,690,199	-377,936	2,312,264	2,266,336	2,201,880	45,928
JUZGADO CALIFICADOR	9,337,505	-599,082	8,748,424	8,748,406	8,556,652	17
INSPECCIÓN Y VIGILANCIA	5,775,902	-658,782	5,117,120	5,116,986	5,002,455	134
ACCIÓN CÍVICA	1,012,829	45,489	1,058,318	1,047,217	1,014,018	11,101
TESORERÍA MUNICIPAL	299,136,363	-23,330,872	275,805,491	263,859,934	262,154,587	11,945,557
DESPACHO DEL TESORERO	6,108,648	387,322	6,495,970	5,999,461	5,376,669	496,509
DIR. DE INGRESOS	22,993,381	6,642,274	29,635,655	28,630,143	27,960,614	1,005,612
DIR. CATASTRO Y EJECUCIÓN FISCAL	11,927,239	-4,202,841	7,724,397	7,689,710	7,426,190	34,688
DIR. DE EGRESOS Y CONTABILIDAD	140,179,043	-21,430,901	118,748,141	109,474,210	109,337,039	9,273,931
PROGRAMACIÓN Y PRESUPUESTO	733,390	-229,813	503,577	503,577	491,241	0
CMCOP	4,073,314	-1,279,614	2,793,700	2,780,564	2,780,564	13,136
IMIP	4,709,545	-123,995	4,585,550	4,585,550	4,585,550	0
DIF	46,262,118	-640,441	45,621,677	45,309,399	45,309,399	312,278
IMDEP	20,000,000	-849,434	19,150,566	19,150,566	19,150,566	0
IMFOCULTA	22,881,243	-2,278,637	20,602,606	20,491,280	20,491,280	111,325
PREPARATORIA MUNICIPAL	11,440,000	-22,963	11,417,037	11,417,037	11,417,037	0
INMUJER	7,828,443	698,172	8,526,615	7,828,436	7,828,436	698,179
SERVICIOS PÚBLICOS MUNICIPALES	176,933,181	8,994,511	185,927,691	183,203,162	180,511,401	2,724,530
DESPACHO DEL DIRECTOR DE SERVICIOS PÚBLICOS	7,809,729	-730,147	7,079,582	7,073,104	6,926,675	6,478
DEPTO. DE ALUMBRADO PUBLICO	59,215,576	-2,663,372	56,552,204	54,296,065	52,981,374	2,256,140
LIMPIA Y RECOLECCIÓN DE BASURA	87,401,532	8,372,881	95,774,413	95,319,408	94,140,449	455,005
RELLENO SANITARIO Y CTRO. TRANSF.	4,836,202	510,035	5,346,237	5,345,410	5,333,218	828
DEPTO. RASPADO Y NIVELACIÓN DE CALLES	17,670,141	3,505,114	21,175,254	21,169,175	21,129,685	6,079
DIRECCION SEGURIDAD PUBLICA MUNICIPAL	222,197,155	7,065,002	229,262,157	214,583,146	209,513,120	14,679,011
DESPACHO DEL DIRECTOR DE SEGURIDAD PÚBLICA	5,421,190	-716,229	4,704,961	4,674,411	4,573,871	30,550
DEPTO. DE POLICÍA PREVENTIVA	140,602,614	5,930,326	146,532,939	133,348,269	129,885,529	13,184,671
DEPTO. DE POLICÍA DE TRANSITO	31,946,294	788,625	32,734,918	32,730,463	31,861,384	4,455
SUBDIRECCIÓN DE ADMINISTRACIÓN	30,523,700	1,704,159	32,227,859	30,768,535	30,446,972	1,459,324
DELEGACIÓN SUR	2,251,993	278,656	2,530,649	2,530,637	2,466,102	12
DELEGACIÓN ESTE	5,317,860	-660,667	4,657,193	4,657,193	4,542,355	0
SUB DELEGACIÓN PONIENTE	4,011,464	66,765	4,078,229	4,078,229	3,978,984	0
SUB DELEGACIÓN NORESTE	2,122,041	379,631	2,501,672	1,795,409	1,757,924	0

ÓRGANO DE CONTROL Y EVALUACIÓN GUBERNAMENTAL	8,526,172	-1,504,175	7,021,998	6,814,370	6,677,665	207,628
DESPACHO DEL DIRECTOR DEL ÓRGANO DE CONTROL Y EVALUACIÓN	7,798,239	-1,046,886	6,751,353	6,543,731	6,406,726	207,622
DIRECCIÓN DE ASUNTOS INTERNOS	727,933	-457,285	270,645	270,638	270,638	6
OFICIALÍA MAYOR	109,515,380	-143,946	109,371,435	105,696,081	103,397,565	3,675,354
DESPACHO DEL OFICIAL MAYOR	18,040,122	-1,265,322	16,774,801	15,816,622	14,550,067	958,178
DESPACHO DEL SUB OFICIAL	2,915,766	287,883	3,203,649	3,182,071	3,064,529	21,578
DEPTO. DE RECURSOS HUMANOS	74,004,180	2,246,686	76,250,865	75,074,679	74,657,413	1,176,186
BIENES Y SERVICIOS.	5,567,933	-258,285	5,309,648	5,277,610	5,121,088	32,037
RASTRO	6,246,822	-748,109	5,498,713	4,188,589	3,965,389	1,310,123
TALLER MUNICIPAL	2,740,558	-406,798	2,333,759	2,156,509	2,039,079	177,251
DIRECCIÓN DE COMUNICACIÓN SOCIAL	16,353,364	-1,210,826	15,142,539	14,941,742	14,739,635	200,796
DESPACHO DEL DIRECTOR DE COMUNICACIÓN SOCIAL	16,353,364	-1,210,826	15,142,539	14,941,742	14,739,635	200,796
DIR. BIENESTAR SOCIAL	31,971,611	-1,667,380	30,304,231	29,562,813	28,744,390	741,418
DESPACHO DEL DIR. BIENESTAR SOCIAL	31,971,611	-1,667,380	30,304,231	29,562,813	28,744,390	741,418
DIRECCIÓN DE DESARROLLO ECONÓMICO	5,553,071	-24,184	5,528,887	5,179,510	5,050,502	349,377
DESPACHO DEL DIR. DE DESARROLLO ECONÓMICO	5,553,071	-24,184	5,528,887	5,179,510	5,050,502	349,377
SECRETARÍA DE INFRAESTRUCTURA DEL DESARROLLO URBANA Y ECOLOGÍA	291,096,015	75,038,149	366,134,163	354,053,550	289,218,538	12,080,613
DESPACHO DEL SECRETARIO DE DESARROLLO URBANO	5,883,957	188,520	6,072,477	6,072,387	5,918,098	90
COORDINACIÓN ADMINISTRATIVA	11,011,194	1,238,110	12,249,304	10,491,594	10,141,894	1,757,710
DIRECCIÓN DE OBRAS PÚBLICAS	249,840,479	72,871,295	322,711,773	315,018,503	261,223,666	7,693,270
DEPTO. DE PRESUPUESTOS Y SUPERV.	2,571,135	94,233	2,665,368	2,665,285	2,594,340	82
DEPTO. DE CONSTRUCCIÓN Y CONSERV	4,925,161	676,363	5,601,524	5,601,475	5,471,329	49
DEPTO. DE ESTUDIOS Y PROYECTOS	3,325,498	293,609	3,619,107	3,619,082	3,523,733	25
DEPTO. DE CONTRATOS Y LICITACIONES	962,140	173,539	1,135,680	1,135,668	1,108,344	12
DEPTO. DE VIALIDAD Y TRANSITO	3,006,650	-482,781	2,523,870	2,523,846	2,463,766	23
DIR. ADVA DEL ORDENAMIENTO URBANO	5,831,048	-375,234	5,455,814	2,826,639	2,775,340	2,629,175
DEPTO. DE ADMINISTRACIÓN URBANA	1,219,387	159,948	1,379,335	1,379,325	1,346,247	10
DEPTO. DE ADMÓN. Y PRESERV ECOLÓGICA	1,024,364	112,096	1,136,460	1,136,383	1,108,587	77
DEPTO. DE LICENCIAS DE CONSTRUCCIÓN	1,495,002	88,449	1,583,452	1,583,362	1,543,193	90
DIRECCIÓN JURÍDICA	5,631,718	-777,105	4,854,614	4,819,859	4,595,931	34,755
DESPACHO DEL DIRECTOR JURÍDICO	5,631,718	-777,105	4,854,614	4,819,859	4,595,931	34,755
DIRECCIÓN DE EDUCACIÓN	18,450,358	-85,062	18,365,296	18,244,361	18,197,439	120,934
DESPACHO DEL DIRECTOR DE EDUCACIÓN	17,715,415	-42,459	17,672,956	17,552,028	17,511,291	120,929
SUB-DIRECCIÓN DE EDUCACIÓN	734,943	-42,604	692,339	692,334	686,148	6
DIRECCIÓN DE SALUD	11,110,273	-1,961,533	9,148,739	8,860,183	8,736,638	288,557
DESPACHO DEL DIRECTOR DE SALUD	11,110,273	-1,961,533	9,148,739	8,860,183	8,736,638	288,557
DIRECCIÓN DE IMAGEN URBANA	41,103,431	-1,539,338	39,564,093	38,353,870	37,054,938	1,210,223
DESPACHO DEL DIRECTOR DE IMAGEN URBANA	9,490,063	452,167	9,942,230	9,869,074	9,728,467	73,156
LIMPIA Y BARRIDA DE CALLES	10,001,570	18,099	10,019,669	9,636,922	9,449,388	382,746
PANTEONES PARQUES Y JARDINES	18,092,737	-1,545,086	16,547,651	15,875,163	15,015,614	672,488
DEPTO. DE REPARTO DE AGUA	3,519,062	-464,518	3,054,544	2,972,712	2,861,469	81,832
INST. MUNICIPAL DE LA JUVENTUD	4,131,831	-470,460	3,661,371	3,358,736	3,072,209	302,636
DESPACHO DEL DIRECTOR DE JUVENTUD	4,131,831	-470,460	3,661,371	3,358,736	3,072,209	302,636
INNOVACIÓN TECNOLÓGICA	8,027,939	-153,338	7,874,601	7,823,300	7,513,705	51,301
DESPACHO DEL DIRECTOR DE INNOVACIÓN TECNOLÓGICA	8,027,939	-153,338	7,874,601	7,823,300	7,513,705	51,301
Total del Egreso	1,358,149,555	66,494,202	1,424,643,758	1,359,162,010	1,275,944,783	65,481,747



Cuenta Pública 2024
MUNICIPIO DE NOGALES
Estado Analítico del Ejercicio del Presupuesto de Egresos
Clasificación Económica (por Tipo de Gasto)
Del 1 de Enero al 31 de Diciembre de 2024
(Cifras en Pesos)



Concepto	Egresos					Subejercicio
	Aprobado	Ampliaciones/ (Reducciones)	Modificado	Devengado	Pagado	
Gasto Corriente	992,803,968	-2,905,498	989,898,470	943,578,581	925,492,541	46,319,889
Gasto de Capital	306,731,904	77,887,939	384,619,844	368,063,700	302,932,514	16,556,143
Amortización de la Deuda y Disminución de Pasivos	20,226,036	-10,788,857	9,437,179	6,835,154	6,835,154	2,602,025
Pensiones y Jubilaciones	38,387,647	2,300,618	40,688,265	40,684,575	40,684,575	3,690
Participaciones	0	0	0	0	0	0
Total del Egreso	1,358,149,555	66,494,202	1,424,643,758	1,359,162,010	1,275,944,783	65,481,747



Cuenta Pública 2024
MUNICIPIO DE NOGALES
Estado Analítico del Ejercicio del Presupuesto de Egresos
Clasificación Funcional (Finalidad y Función)
Del 1 de Enero al 31 de Diciembre de 2024
(Cifras en Pesos)



Concepto	Egresos					Subejercicio
	Aprobado	Ampliaciones/ (Reducciones)	Modificado	Devengado	Pagado	
Gobierno	1,198,706,375	89,704,110	1,288,410,485	1,227,333,684	1,145,520,883	61,076,800
Legislación	524,082,795	81,197,981	605,280,775	589,246,095	520,413,095	16,034,681
Justicia	0	0	0	0	0	0
Coordinación de la Política de Gobierno	96,357,146	9,176,688	105,533,834	88,695,265	85,502,515	16,838,569
Relaciones Exteriores	0	0	0	0	0	0
Asuntos Financieros y Hacendarios	210,910,327	-4,329,583	206,580,744	197,237,211	195,531,864	9,343,532
Seguridad Nacional	0	0	0	0	0	0
Asuntos de Orden Público y de Seguridad Interior	224,887,354	6,687,067	231,574,421	216,849,482	211,715,000	14,724,939
Otros Servicios Generales	142,468,753	-3,028,042	139,440,711	135,305,631	132,358,408	4,135,080
Desarrollo Social	65,664,073	-4,184,435	61,479,638	60,026,093	58,750,676	1,453,544
Protección Ambiental	0	0	0	0	0	0
Vivienda y Servicios a la Comunidad	31,971,611	-1,667,380	30,304,231	29,562,813	28,744,390	741,418
Salud	11,110,273	-1,961,633	9,148,739	8,960,183	8,736,638	288,557
Recreación, Cultura y Otras Manifestaciones Sociales	4,131,831	-470,460	3,661,371	3,359,736	3,072,209	302,636
Educación	18,450,358	-85,062	18,365,296	18,244,361	18,197,439	120,934
Protección Social	0	0	0	0	0	0
Otros Asuntos Sociales	0	0	0	0	0	0
Desarrollo Económico	5,553,071	-24,184	5,528,887	5,179,510	5,050,502	349,377
Asuntos Económicos, Comerciales y Laborales en General	5,553,071	-24,184	5,528,887	5,179,510	5,050,502	349,377
Agropecuaria, Silvicultura, Pesca y Caza	0	0	0	0	0	0
Combustibles y Energía	0	0	0	0	0	0
Minería, Manufacturas y Construcción	0	0	0	0	0	0
Transporte	0	0	0	0	0	0
Comunicaciones	0	0	0	0	0	0
Turismo	0	0	0	0	0	0
Ciencia, Tecnología e Innovación	0	0	0	0	0	0
Otras Industrias y Otros Asuntos Económicos	0	0	0	0	0	0
Otras no Clasificadas en Funciones Anteriores	88,226,036	-19,001,288	69,224,748	66,622,723	66,622,723	0
Transacciones de la Deuda Pública / Costo Financiero de la Deuda	74,924,011	-8,301,288	66,622,723	66,622,723	66,622,723	0
Transferencias, Participaciones y Aportaciones entre Diferentes Niveles y Ordenes de Gobierno	0	0	0	0	0	0
Saneamiento del Sistema Financiero	0	0	0	0	0	0
Adeudos de Ejercicios Fiscales Anteriores	13,302,025	-10,700,000	2,602,025	0	0	0
Total del Egreso	1,358,149,555	66,494,202	1,424,643,758	1,359,162,010	1,275,944,783	62,879,722



H. AYUNTAMIENTO DE
NOGALES
2024-2027

Municipio de Nogales, Sonora

Endeudamiento Neto



Del 1 de Enero al 31 de Diciembre de 2024

CP 2024

Identificación de Crédito o Instrumento	Contratación / Colocación	Amortización	Endeudamiento Neto
	A	B	C=A-B
Créditos Bancarios			
Crédito Reestructura 2020	0.00	6,835,153.85	-6,835,153.85
REGISTRO CREDITO PIPCA	0.00	0.00	0.00
CREDITO COFIDAN EQUIPAM	0.00	0.00	0.00
CREDITO BANOBRAS DIF.	0.00	0.00	0.00
CREDITO CORETT	0.00	0.00	0.00
CREDITO COFIDAN 3ER.ETAPA PAV.INTEGRAL	0.00	0.00	0.00
ADQ.PREDIO PREPA MUNICIPAL	0.00	0.00	0.00
CONSTRUCCION EDIFICIO OOMAPAS	0.00	0.00	0.00
RESTRUCTURACION DEUDA	0.00	0.00	0.00
CR.330859 INTERACCIONES 230MDP	0.00	0.00	0.00
CR.374911 INTERACCIONES 40 MDP	0.00	0.00	0.00
CR 393087 INTERACCIONES 42 MDP	0.00	0.00	0.00
CREDITO INTERACCIONES 433865	0.00	0.00	0.00
CREDITO INTERACCIONES 434918	0.00	0.00	0.00
CREDITO INTERACCIONES 457416	0.00	0.00	0.00
CREDITO BANSI DIC2018	0.00	0.00	0.00
Total Créditos Bancarios	0.00	6,835,153.85	-6,835,153.85
Otros Instrumentos de Deuda			
Prestamos del periodo vigente	0.00	0.00	0.00
Total Otros Instrumentos de Deuda	0.00	0.00	0.00
TOTAL	0.00	6,835,153.85	-6,835,153.85

"Bajo protesta de decir verdad declaramos que los estados financieros y sus notas, son razonablemente correctos y son responsabilidad del emisor."



Cuenta Pública 2024
MUNICIPIO DE NOGALES
Gasto por Categoría Programática
Del 1 de Enero al 31 de Diciembre de 2024
(Cifras en Pesos)



Concepto	Egresos					Subejercicio
	Aprobado	Ampliaciones/ (Reducciones)	Modificado	Devengado	Pagado	
Programas	1,358,149,555	66,494,202	1,424,643,758	1,359,162,010	1,275,944,783	65,481,747
Subsidios: Sector Social y Privado o Entidades Federativas y Municipios	0	0	0	0	0	0
Sujetos a Reglas de Operación	0	0	0	0	0	0
Otros Subsidios	0	0	0	0	0	0
Desempeño de las Funciones	844,793,805	80,985,636	925,779,441	892,998,020	817,149,624	32,781,421
Prestación de Servicios Públicos	809,988,491	84,468,117	894,456,609	862,251,641	786,791,084	32,204,967
Provisión de Bienes Públicos	0	0	0	0	0	0
Planeación, seguimiento y evaluación de políticas públicas	0	0	0	0	0	0
Promoción y fomento	34,805,313	-3,482,481	31,322,832	30,746,379	30,358,540	576,454
Regulación y supervisión	0	0	0	0	0	0
Funciones de las Fuerzas Armadas (Únicamente Gobierno Federal)	0	0	0	0	0	0
Específicos	0	0	0	0	0	0
Proyectos de Inversión	0	0	0	0	0	0
Administrativos y de Apoyo	513,355,750	-14,491,434	498,864,316	466,163,991	458,795,159	32,700,326
Apoyo al proceso presupuestario y para mejorar la eficiencia institucional	513,355,750	-14,491,434	498,864,316	466,163,991	458,795,159	32,700,326
Apoyo a la función pública y al mejoramiento de la gestión	0	0	0	0	0	0
Operaciones ajenas	0	0	0	0	0	0
Compromisos	0	0	0	0	0	0
Obligaciones de cumplimiento de resolución jurisdiccional	0	0	0	0	0	0
Desastres Naturales	0	0	0	0	0	0
Obligaciones	0	0	0	0	0	0
Pensiones y jubilaciones	0	0	0	0	0	0
Aportaciones a la seguridad social	0	0	0	0	0	0
Aportaciones a fondos de estabilización	0	0	0	0	0	0
Aportaciones a fondos de inversión y reestructura de pensiones	0	0	0	0	0	0
Programas de Gasto Federalizado (Gobierno Federal)	0	0	0	0	0	0
Gasto Federalizado	0	0	0	0	0	0
Participaciones a entidades federativas y municipios	0	0	0	0	0	0
Costo financiero, deuda o apoyos a deudores y ahorradores de la banca	0	0	0	0	0	0
Adeudos de ejercicios fiscales anteriores	0	0	0	0	0	0
Total del Egreso	1,358,149,555	66,494,202	1,424,643,758	1,359,162,010	1,275,944,783	65,481,747

INDICADORES DE RESULTADOS

H. NOGALES, SONORA
INDICADORES DE RESULTADOS
Del 01 de enero al 31 de Diciembre del 2024

UNIDAD RESPONSABLE: D0401
NOMBRE: OFICINA DE SECRETARIA

Hoja 1 de 26

EVALUACION DE METAS																		
CLAVE	DESCRIPCION	PONDERACION (%)	GASTO		META								PORCENTAJE					
			PRESUPUESTO	DEVENGADO	ACUMULADO		PROGRAMADO				REAL				E1	E2	E3	
					PROGRAMADA	REAL	1er Trim.	2do. Trim.	3er. Trim.	4to. Trim.	1er Trim.	2do. Trim.	3er. Trim.	4to. Trim.				
6.1.3.2.1.5	Realizar el análisis de espacios públicos para otorgar licencias de trabajo en la vía pública	18.00%	\$ 10,929,174.42	\$ 10,134,940.08	160	233	40	40	40	40	58	70	60	45	146%	93%	157%	
6.1.3.2.1.6	Establecer una agenda de visitas a establecimientos para vigilar el cumplimiento de la normatividad aplicable	8.00%	\$ 4,857,410.85	\$ 4,504,417.81	1,800	4,988	450	450	450	450	1,275	1,359	1,115	1,238	277%	93%	299%	
SN	Número de permisos a vendedores	6.00%	\$ 3,643,058.14	\$ 3,378,313.36	3,600	2,515	900	900	900	900	637	564	613	701	70%	93%	75%	
6.2.1.2.2.13	Número de celebraciones cívicas y desfiles conmemorativos realizadas en la ciudad.	2.00%	\$ 1,214,352.71	\$ 1,126,104.45	17	37	4	2	7	4	9	6	12	10	218%	93%	235%	
SN	Ceremonias de abanderamiento en instituciones escolares	3.00%	\$ 1,821,529.07	\$ 1,689,156.68	13	23	10	1	1	1	22	0	1	0	177%	93%	191%	
6.2.1.2.2.14	Instalación de la Comuna Infantil, actividad donde los niños interactúan con los funcionarios del Ayuntamiento.	7.00%	\$ 4,250,234.50	\$ 3,941,365.59	1	1	-	1	-	-	-	1	-	0	100%	93%	108%	
6.2.3.2.1.19	Total de donativos y apoyos a asociaciones	4.00%	\$ 2,428,705.43	\$ 2,252,208.91	216	224	54	54	54	54	68	35	58	63	104%	93%	112%	
6.2.3.2.1.20	Total de donativos a personas físicas	8.00%	\$ 4,957,410.85	\$ 4,504,417.81	60	121	15	15	15	15	6	15	5	95	202%	93%	217%	
6.2.5.2.1.14	Seguimiento del programa de educación y capacitación en esterla de Protección Civil en empresas Publicas.	15.00%	\$ 9,107,645.35	\$ 8,445,783.40	60	63	15	15	15	15	13	30	20	0	105%	93%	113%	
6.2.5.2.1.16	Promover y evaluar la practica de simulacros y evacuacion de los Centros de Trabajo, Escuelas, edificios publicos y privados, con afluencia masiva de personas, integrando brigadas internas de Proteccion Civil.	6.00%	\$ 3,643,058.14	\$ 3,378,313.36	230	14	9	106	106	9	4	2	3	5	6%	93%	7%	
6.2.5.2.1.17	Realizar campañas de prevención especiales y permanentes (Invierno-Verano)	-	-	-	12	39	3	3	3	3	8	27	4	0	325%	-	-	
6.2.5.2.1.18	Atención de quejas ciudadanas que reportan riesgo e inseguridad.	7.00%	\$ 4,250,234.50	\$ 3,941,365.59	120	232	30	30	30	30	40	50	83	59	193%	93%	208%	
7.1.1.1.4.2.8	Conceder licencias, permisos y autorizaciones con sujeción a las leyes y reglamentos.	3.00%	\$ 1,821,529.07	\$ 1,689,156.68	640	774	100	180	180	180	45	192	357	180	121%	93%	130%	
SN	Expedir convocatorias para la celebración de sesiones de ayuntamiento, seguimiento, firma de actas emitidas y asentadas en sus libros respectivos.	7.00%	\$ 4,250,234.50	\$ 3,941,365.59	12	29	3	3	3	3	6	9	7	7	242%	93%	261%	
SN	Expedir certificaciones y copias de documentos resguardados en archivo	6.00%	\$ 3,643,058.14	\$ 3,378,313.36	20,400	52,844	5,100	5,100	5,100	5,100	16,431	6,466	6,577	23,370	259%	93%	279%	
SN	Supervisar la expedición de licencias, permisos y autorización con sujeción a las leyes y reglamentos no reservados al ayuntamiento	-	-	-	640	881	100	180	180	180	45	192	357	287	138%	-	-	
SN	Número de constancias expedidas	-	-	-	312	1,174	78	78	78	78	530	354	175	115	376%	-	-	
7.1.1.1.4.2.9	Convocar a Sesiones del H. Cabildo cuando así lo indique el Presidente municipal	-	-	-	12	29	3	3	3	3	6	9	7	7	242%	-	-	
SN	Registro de conciertos	-	-	-	210	273	60	60	60	30	79	68	80	46	130%	-	-	
SN	Procedimientos orales, publicos y faltas administrativas	-	-	-	10,000	9,468	2,500	2,500	2,500	2,500	2,631	1,895	2,758	2,388	95%	-	-	
TOTAL DEL GASTO DE LA UNIDAD					100.00%	\$ 60,717,635.66	\$ 56,305,222.68	PROMEDIO POR UNIDAD								176%	93%	171%

"Bajo protesta de decir verdad declaramos que los estados financieros y sus notas, son razonablemente correctos y son responsabilidad del emisor."

ING. JUAN FRANCISCO GIM NOGALES
PRESIDENTE MUNICIPAL



MTRA. JULIA PATRICIA HUERTA RIVERA
TESORERA MUNICIPAL



INDICADORES DE RESULTADOS

H. NOGALES, SONORA
INDICADORES DE RESULTADOS
Del 01 de enero al 31 de Diciembre del 2024

UNIDAD RESPONSABLE: B0201
NOMBRE: DESPACHO DEL SINDICO

Hoja 2 de 25

EVALUACIÓN DE METAS																				
CLAVE	META DESCRIPCION	PONDERACION (%)	GASTO		META										PORCENTAJE					
			PRESUPUESTO	DEVENGADO	ACUMULADO		PROGRAMADO				REAL				E1	E2	E3			
					PROGRAMADA	REAL	1er Trim.	2do. Trim.	3er. Trim.	4to. Trim.	1er Trim.	2do. Trim.	3er. Trim.	4to. Trim.						
1	Registro mensual de los asuntos legales en los que ha intervenido el Sindico Municipal como Representante del Ayuntamiento.	30.00%	\$ 4,192,849.44	\$ 2,281,187.08	55	183	5	5	40	5	29	41	78	35	333%	54%	612%			
2	Atender y dar seguimiento a las peticiones recibidas de la ciudadanía	5.00%	\$ 698,808.24	\$ 380,197.85	400	788	100	100	100	100	173	251	195	169	197%	54%	362%			
3	Mantener actualizados al 100% y digitalizados los archivos concluidos, actuales y en tramite	5.00%	\$ 698,808.24	\$ 380,197.85	1600	3056	400	400	400	400	793	846	696	721	191%	54%	351%			
4	Elaboracion y firma de títulos de panteones municipales	5.00%	\$ 698,808.24	\$ 380,197.85	100	169	25	25	25	25	30	34	48	57	169%	54%	311%			
5	Visitar y revisar 2 veces por semana las necesidades y problemáticas en los	5.00%	\$ 698,808.24	\$ 380,197.85	96	96	24	24	24	24	24	24	24	24	100%	54%	184%			
6	Iniciar los trámites de regularización para la entrega de títulos de predios irregulares propiedad del Ayuntamiento	15.00%	\$ 2,096,424.72	\$ 1,140,593.54	60	176	15	15	15	15	95	50	16	15	293%	54%	539%			
7	Verificar y llevar el control de daños de los casos en los que pueda salir perjudicados los intereses del Patrimonio Municipal y presentar Querrela	10.00%	\$ 1,397,616.48	\$ 760,395.69	20	52	5	5	5	5	23	9	12	8	260%	54%	478%			
8	Presentar informe de baja de equipo de enero a diciembre y someter ante el Ayuntamiento	10.00%	\$ 1,397,616.48	\$ 760,395.69	8	20	2	2	2	2	0	1	0	19	250%	54%	460%			
9	Otorgar los permisos de inhumaciones, construcciones, exhumaciones en los panteones municipales	5.00%	\$ 698,808.24	\$ 380,197.85	340	706	85	85	85	85	172	172	154	208	208%	54%	382%			
10	Intervenir en la vigilancia de las bajas y altas de inventarios de bienes muebles e inmuebles propiedad del Ayuntamiento	10.00%	\$ 1,397,616.48	\$ 760,395.69	8	58	2	2	2	2	14	16	12	16	725%	54%	1333%			
TOTAL DEL GASTO DEL DESPACHO					100.00%	\$ 13,976,164.81	\$ 7,603,956.93	PROMEDIO POR UNIDAD										273%	54%	501%
					E1= EFICACIA	E2= ECONOMIA	E3= EFICIENCIA													

"Bajo protesta de decir verdad declaramos que los estados financieros y sus notas, son razonablemente correctas y son responsabilidad del emisor."

ING. JUAN FRANCISCO GIM NOGALES
PRESIDENTE MUNICIPAL



MTRA. JULIA PATRICIA HUERTA RIVERA
TESORERA MUNICIPAL



INDICADORES DE RESULTADOS

H. NOGALES, SONORA
INDICADORES DE RESULTADOS
Del 01 de enero al 31 de Diciembre del 2024


UNIDAD RESPONSABLE: C0301
NOMBRE: DESPACHO DEL PRESIDENTE

Hoja 3 de 25


EVALUACION DE METAS																			
CLAVE	DESCRIPCION	PONDERACION (%)	GASTO		ACUMULADO				PROGRAMADO				REAL				PORCENTAJE		
			PRESUPUESTO	DEVENGADO	PROGRAMADA	REAL	1er Trim.	2do. Trim.	3er. Trim.	4to. Trim.	1er Trim.	2do. Trim.	3er. Trim.	4to. Trim.	E1	E2	E3		
6.1.5.2.1.7	Labores de gestión para la reubicación de las vías de ferrocarril al oriente de la ciudad.	16.67%	\$ 3,128,579.53	\$ 3,711,192.33	4	5	1	1	1	1	1	1	2	1	1	1	125%	119%	105%
6.1.5.2.1.8	Gestion de Fondos Federales y Estatales para la infraestructura	26.79%	\$ 5,403,227.64	\$ 6,409,431.75	2	4	-	1	-	1	-	1	-	2	-	2	200%	119%	169%
6.1.5.2.2.3	Gestiones realizadas para la mejora del servicio de transporte urbano de pasaje.	13.55%	\$ 2,561,794.28	\$ 3,038,858.75	1	1	-	1	-	-	-	-	1	-	0	100%	119%	84%	
6.1.5.2.2.5	Gestiones realizadas para la reactivación de las rutas de transporte de pasaje.	8.78%	\$ 1,647,606.14	\$ 1,954,665.19	1	1	-	-	1	-	-	-	-	1	0	100%	119%	84%	
6.2.3.2.1.7	Número de ayudas diversas de asistencia social otorgadas a ciudadanos.	25.73%	\$ 4,828,935.30	\$ 5,728,193.09	180	294	45	45	45	45	78	97	70	49	163%	119%	138%		
6.2.3.2.1.16	Total de visitas a colonias para conocer y atender necesidades	6.38%	\$ 1,197,360.77	\$ 1,420,360.35	12	30	3	3	3	3	9	6	7	8	250%	119%	211%		
TOTAL DEL GASTO DE LA UNIDAD			100.00%	\$ 18,767,723.66	\$ 22,262,701.46	PROMEDIO POR UNIDAD											156%	119%	132%
			E1= EFICACIA		E2= ECONOMIA				E3= EFICIENCIA										

"Bajo protesta de decir verdad declaramos que los estados financieros y sus notas, son razonablemente correctos y son responsabilidad del emisor."

ING. JUAN FRANCISCO GIM NOGALES
PRESIDENTE MUNICIPAL



MTRA. JULIA PATRICIA HOERT
TESORERA MUNICIPAL



INDICADORES DE RESULTADOS


H. NOGALES, SONORA
INDICADORES DE RESULTADOS
Del 01 de enero al 31 de Diciembre del 2024

UNIDAD RESPONSABLE: E0501
NOMBRE: DESPACHO DEL TESORERO

EVALUACIÓN DE METAS																				
CLAVE	META DESCRIPCION	PONDERACION (%)	GASTO		ACUMULADO		PROGRAMADO				REAL				PORCENTAJE					
			PRESUPUESTO	DEVENGADO	PROGRAMADA	REAL	1er Trim.	2do. Trim.	3er. Trim.	4to. Trim.	1er Trim.	2do. Trim.	3er. Trim.	4to. Trim.	E1	E2	E3			
6.1.2.2.1.2	Número de subsidios otorgados en el monto del impuesto predial a predios edificados con fines industriales	1.67%	\$ 3,038,426.39	\$ 2,543,361.56	232	Activo	58	58	58	58	159	24	5	44	-	84%	-			
6.1.3.2.1.2	Número de incentivos catastrales otorgados.	3.00%	\$ 5,458,251.01	\$ 4,568,912.99	37,274	Activo	8,250	8,250	8,250	8,250	26,177	2,870	3,794	2,433	-	84%	-			
6.2.4.2.1.5	Creación del Padrón de Talleres Automotriz	1.67%	\$ 3,038,426.39	\$ 2,543,361.56	0	Activo	-	-	-	1	-	-	0	0	-	84%	-			
7.1.1.1.1.1	Porcentaje de observaciones de auditoría pertinentes atendidas.	10.00%	\$ 18,194,170.02	\$ 16,229,709.96	100%	92%	100%	100%	100%	100%	100%	77%	100%	100%	92%	84%	110%			
7.1.1.1.1.1	Porcentaje de pago de los servicios de deuda	28.06%	\$ 51,052,841.08	\$ 42,734,566.16	100%	100%	100%	100%	100%	100%	100%	100%	100%	100%	100%	84%	119%			
7.1.1.1.1.1	Porcentaje del pago de impuestos	1.95%	\$ 3,547,863.15	\$ 2,969,793.44	100%	100%	100%	100%	100%	100%	100%	100%	100%	100%	100%	84%	119%			
7.1.1.1.1.2	Porcentaje de la información presupuestal requerida disponible en la Plataforma de Transparencia Municipal.	4.99%	\$ 9,078,890.84	\$ 7,599,625.27	100%	100%	100%	100%	100%	100%	100%	100%	100%	100%	100%	84%	119%			
7.1.1.1.1.2	Elaboración de informes para la presentación de la cuenta pública.	4.99%	\$ 9,078,890.84	\$ 7,599,625.27	4	3	1	1	1	1	1	1	1	1	75%	84%	90%			
7.1.1.1.1.2	Avance porcentual en la atención de solicitudes.	4.99%	\$ 9,078,890.84	\$ 7,599,625.27	0	1	0.1	0.1	0.1	0.1	0	0	0	0	-	84%	-			
7.1.1.1.1.2	Avance porcentual en la atención de requerimientos.	4.99%	\$ 9,078,890.84	\$ 7,599,625.27	2	0	0.02	0.02	0.02	0.02	0	0	0	2	3%	84%	3%			
7.1.1.1.1.3	Programa de análisis de pasivos en cuentas municipales	1.67%	\$ 3,038,426.39	\$ 2,543,361.56	1	1	-	-	1	-	-	-	1	0%	100%	84%	119%			
7.1.1.1.2.1	Número de publicaciones en un periódico de circulación oficial del estado de origen y aplicación de fondos.	11.00%	\$ 20,013,587.02	\$ 16,752,680.96	1	0	1	1	1	1	0	0	0	1	0%	84%	0%			
7.1.1.1.2.2	Número de publicaciones de los estados básicos en un periódico de circulación local.	11.00%	\$ 20,013,587.02	\$ 16,752,680.96	1	0	1	1	1	1	0	0	0	1	0%	84%	0%			
7.1.1.1.3.1	Porcentaje de crecimiento real de ingresos propios respecto al año anterior.	1.67%	\$ 3,038,426.39	\$ 2,543,361.56	8%	8%	12%	2%	2%	8%	8%	0	0%	0%	100%	84%	119%			
7.1.1.1.3.2	Porcentaje de crecimiento real de recursos extraordinarios o excedentes recibidos respecto al año anterior.	1.67%	\$ 3,038,426.39	\$ 2,543,361.56	0%	-	-	-	-	5%	-	-	-	0%	-	84%	-			
7.1.1.1.3.3	Porcentaje de estacionamientos privados de cobro regularizados.	1.67%	\$ 3,038,426.39	\$ 2,543,361.56	33%	65%	10%	30%	20%	20%	20%	37%	8%	67%	197%	84%	235%			
7.1.1.1.3.4	Planos y tablas de valores unitarios de suelo y construcción actualizados.	1.67%	\$ 3,038,426.39	\$ 2,543,361.56	0	0	-	0	-	-	-	0	-	0	-	84%	-			
7.1.1.1.3.5	Porcentaje de recuperación respecto al total de la cartera vencida con el municipio y paramunicipales.	1.67%	\$ 3,038,426.39	\$ 2,543,361.56	5%	5%	5%	5%	5%	5%	5%	0	0%	0%	100%	84%	119%			
7.1.1.1.3.6	Número de campañas en colonias para incrementar la recaudación	1.67%	\$ 3,038,426.39	\$ 2,543,361.56	17	16	3	3	3	3	4	7	5	1	94%	84%	112%			
7.1.1.1.3.7	Cumplimiento del presupuesto de ingresos estimado	-	-	-	\$ 1,288,740,980	1,010,805,135	\$ 323,190,699	\$ 323,190,699	\$ 323,190,699	\$ 323,190,699	396,194,238	317,922,509	296,688,389	277,935,844	78%	-	-			
TOTAL DEL GASTO DE LA UNIDAD											100.00%	\$ 181,941,700.20	\$ 152,297,099.63	PROMEDIO POR UNIDAD				81%	84%	98%

"Bajo protesta de decir verdad declaramos que los estados financieros y sus notas, son razonablemente correctos y son responsabilidad del emisor."

ING. JUAN FRANCISCO GIM NOGALES
PRESIDENTE MUNICIPAL



MTRA. JULIA PATRICIA FUERTA RIVERA
TESORERA MUNICIPAL



INDICADORES DE RESULTADOS


H. NOGALES, SONORA
INDICADORES DE RESULTADOS
Del 01 de enero al 31 de Diciembre del 2024

UNIDAD RESPONSABLE: F0701
NOMBRE: DESPACHO DEL DIRECTOR DE SERVICIOS PUBLICOS

META		PONDERACION (%)	GASTO		EVALUACION DE METAS										PORCENTAJE					
CLAVE	DESCRIPCION		PRESUPUESTO	DEVENGADO	ACUMULADO		PROGRAMADO				REAL				E1	E2	E3			
					PROGRAMADA	REAL	1er Trim.	2do. Trim.	3er. Trim.	4to. Trim.	1er Trim.	2do. Trim.	3er. Trim.	4to. Trim.						
6.2.4.2.3.8	Número de arroyos en los que se practicó desasolve.	8%	\$ 14,154,654.46	\$ 14,656,252.93	10	11	2	3	3	2	0	7	4	0	110%	104%	106%			
6.2.4.2.5.5	Número de acciones realizadas para la gestión de incremento de la capacidad o desarrollo de un nuevo relleno sanitario.	22%	\$ 38,925,299.75	\$ 40,304,695.56	3	3	1	1	1	-	1	1	1	0	100%	104%	97%			
6.2.5.2.1.1	Total de lámparas de vapor de sodio cambiadas a led, y, lámpas de led cambiadas a led.	15%	\$ 26,539,977.11	\$ 27,480,474.24	1,000	2,173	-	333	333	334	-	1,601	452	120	217%	104%	210%			
6.2.5.2.1.2	Número de lámparas de alumbrado público repuestas.	30%	\$ 53,079,954.21	\$ 54,960,948.49	3,200	7,831	800	800	800	800	1,691	2,543	2,057	1,540	245%	104%	236%			
6.2.5.2.1.4	Tonelaje total de residuos sólidos urbanos recolectado.	15%	\$ 26,539,977.11	\$ 27,480,474.24	81,000	72,699	20,000	20,000	20,000	21,000	20,149	20,107	20,314	12,329	90%	104%	87%			
6.2.5.2.1.12	Total de Metros lineales de calles de terracería con mantenimiento	1%	\$ 1,769,331.81	\$ 1,832,031.62	72,500	203,057	18,362	18,266	16,566	19,306	51,098	48,901	52,116	50,943	280%	104%	270%			
6.2.5.2.1.13	Labores de limpieza en basureros clandestinos.	2%	\$ 3,538,663.61	\$ 3,664,063.23	30	31	7	8	8	7	9	9	6	7	103%	104%	100%			
SN	Instalación de infraestructura fotovoltaica para ahorro de energía	2%	\$ 3,538,663.61	\$ 3,664,063.23	2	0	-	1	1	-	-	0	0	0	0%	104%	0%			
SN	Atención de reportes de atención ciudadana (recolección, raspado y nivelación de calles, y alumbrado público)	5%	\$ 8,846,659.04	\$ 9,160,158.08	1,000	2,295	250	250	250	250	555	590	614	536	230%	104%	222%			
TOTAL DEL GASTO DE LA UNIDAD					100.00%	\$ 176,933,180.70	\$ 183,203,161.63	PROMEDIO POR UNIDAD										153%	104%	148%
					E1= EFICACIA	E2= ECONOMIA	E3= EFICIENCIA													

*Bajo protesta de decir verdad declaramos que los estados financieros y sus notas, son razonablemente correctos y son responsabilidad del emisor

ING. JUAN FRANCISCO GIM. NOGALES
PRESIDENTE MUNICIPAL



MTRA. JULIA PATRICIA HUERTAS
TESORERA MUNICIPAL



INDICADORES DE RESULTADOS

H. NOGALES, SONORA
INDICADORES DE RESULTADOS
Del 01 de enero al 31 de Diciembre del 2024


UNIDAD RESPONSABLE: G0801
NOMBRE: DESPACHO DEL DIRECTOR DE SEGURIDAD PUBLICA

Hoja 6 de 26


META		PONDERACION (%)	GASTO		EVALUACION DE METAS												PORCENTAJE					
CLAVE	DESCRIPCION		PRESUPUESTO	DEVENGADO	ACUMULADO		PROGRAMADO				REAL				E1	E2	E3					
					PROGRAMADA	REAL	1er Trim.	2do. Trim.	3er. Trim.	4to. Trim.	1er Trim.	2do. Trim.	3er. Trim.	4to. Trim.								
6.1.4.2.2.5	Número de acciones de gestiones y adquisición para la mejora de la policía turística de la ciudad.	2.6%	\$ 5,799,345.74	\$ 5,600,620.11	1	1	-	-	-	-	1	-	-	-	1	-	-	-				
6.4.1.2.1.1	Número de pláticas, sesiones, reuniones y capacitaciones impartidas a ciudadanos en temas de seguridad y tránsito con D.A.R.E., UNAVIM, Educación Vial, Proximidad Social, Escuadrón	3.4%	\$ 7,488,044.12	\$ 7,231,452.02	4,385	3,786	633	1,561	1,460	731	634	946	1,466	740	86%	97%	89%					
6.4.1.2.1.2	Número de uniformes adquiridos para seguridad pública	7.1%	\$ 15,753,778.29	\$ 15,213,945.05	1,000	2,200	-	-	-	1,000	-	-	-	2,200	-	-	-					
6.4.1.2.1.3	Número de nuevas unidades vehiculares al servicio de seguridad pública y tránsito, así como conservación, servicios y mantenimiento.	63.8%	\$ 141,850,663.73	\$ 136,989,880.40	8	13	-	-	-	8	-	-	-	13	-	-	-					
6.4.1.2.1.4	Acciones realizadas para el mejoramiento del área de monitoreo de Seguridad Pública.	1.8%	\$ 3,932,889.64	\$ 3,798,121.68	1	1	-	-	-	1	-	-	-	1	-	-	-					
6.4.1.2.1.5	Número de acciones de gestiones para el equipamiento de los elementos de Seguridad Pública, consiste en: radios, accesorios para los mismos; armamento, municiones, armas largas, armas cortas, cargadores para pistola marca bereta, cargadores para pistola marca glock y municiones 5.56x45, 9x19MM, 0.40", 7.62x51; chalecos, bastón PR-24 Y cascos nivel IIIA.	3.6%	\$ 7,887,999.00	\$ 7,617,701.68	3	3	-	1	1	1	-	1	0	2	-	-	-					
6.4.1.2.1.6	Acciones continuas en favor de los oficiales de Policía y Tránsito Municipal para la aprobación del examen C3, que incluyen programas de seguimiento a los resultados de las evaluaciones del c3 y apoyo psicológico.	1.8%	\$ 4,021,768.50	\$ 3,683,954.94	24	28	6	6	6	6	8	6	9	5	117%	97%	121%					
6.4.1.2.1.7	Oficiales de Policía y Tránsito Municipal con el examen C3.	0.6%	\$ 1,286,743.50	\$ 1,244,582.25	120	122	-	40	40	40	-	40	40	42	102%	97%	105%					
6.4.1.2.1.8	Total de capacitaciones para el personal de Seguridad Pública, como: formación inicial para aspirantes y activos, grupos de reacción, capacitaciones generales y evaluaciones de permanencia.	6.3%	\$ 13,909,541.90	\$ 13,432,904.94	45	48	11	11	12	11	10	15	13	10	107%	97%	110%					
6.4.1.2.1.9	Acciones para la implementación del Programa de Justicia Cívica e infraestructura para las salas de juicios orales.	0.9%	\$ 1,999,774.39	\$ 1,931,248.31	2	2	-	-	1	1	-	-	1	1	100%	97%	104%					
6.4.1.2.1.10	Foros de Seguridad Pública	2.9%	\$ 6,443,717.49	\$ 6,222,911.23	4	4	-	1	2	1	-	1	1	2	100%	97%	104%					
6.4.1.2.1.11	Acciones para rehabilitar, mantener y conservar las delegaciones de policía y tránsito, de acuerdo con la disponibilidad de los recursos de Seguridad Pública	5.3%	\$ 11,820,888.64	\$ 11,415,823.37	5	3	-	-	1	4	-	-	1	2	60%	97%	62%					
TOTAL DEL GASTO DE LA UNIDAD					100.00%	\$ 222,197,154.97	\$ 214,583,145.99	PROMEDIO POR UNIDAD												96%	97%	99%
					E1= EFICIENCIA	E2= ECONOMÍA					E3= EFICIENCIA											

"Bajo protesta de decir verdad declaramos que los estados financieros y sus notas, son razonablemente correctos y son responsabilidad del signatario."

ING. JUAN FRANCISCO GIM NOGALES
PRESIDENTE MUNICIPAL



MTRA. JULIA PATRICIA HUETA GUERRA
TESORERA MUNICIPAL



INDICADORES DE RESULTADOS


H. NOGALES, SONORA
INDICADORES DE RESULTADOS
Del 01 de enero al 31 de Diciembre del 2024

UNIDAD RESPONSABLE: H1001
NOMBRE: DESPACHO DEL DIRECTOR DEL ORGANO DE CONTROL Y EVALUACION.


META		PONDERACION (%)	GASTO		EVALUACION DE METAS												PORCENTAJE		
CLAVE	DESCRIPCION		PRESUPUESTO	DEVENGADO	ACUMULADO		PROGRAMADO				REAL				E1	E2	E3		
					PROGRAMADA	REAL	1er Trim.	2do. Trim.	3er. Trim.	4to. Trim.	1er Trim.	2do. Trim.	3er. Trim.	4to. Trim.					
7.1.1.1.4.2.9	Porcentaje de manuales en proceso de modificación validados por la Contraloría.	11.2%	\$ 954,931.29	\$ 763,209.40	100%	100%	100%	100%	100%	100%	100%	100%	100%	100%	100%	80%	125%		
7.2.1.1.1.1.1	Número de auditorías practicadas a dependencias y entidades de la administración pública municipal.	11.1%	\$ 946,405.12	\$ 756,395.03	20	20	5	5	5	5	5	5	6	4	100%	80%	125%		
7.2.1.1.1.1.5	Porcentaje de Servidores Públicos Obligados que hayan cumplido en la presentación de la Declaración de Situación Patrimonial Anual.	11.1%	\$ 946,405.12	\$ 756,395.03	100%	100%	-	100%	100%	100%	-	100%	100%	100%	100%	80%	125%		
7.2.1.1.1.1.6	Porcentaje de Servidores Públicos Obligados que hayan cumplido en la presentación de la Declaración de Situación Patrimonial Inicial.	11.1%	\$ 946,405.12	\$ 756,395.03	100%	100%	100%	100%	100%	100%	100%	100%	100%	100%	100%	80%	125%		
7.2.1.1.1.1.7	Porcentaje de Servidores Públicos Obligados que hayan cumplido en la presentación de la Declaración de Situación Patrimonial de Conclusión.	11.1%	\$ 946,405.12	\$ 756,395.03	100%	100%	100%	100%	100%	100%	100%	100%	100%	100%	100%	80%	125%		
7.2.1.1.1.1.8	Porcentaje de observaciones de auditorías atendidas en tiempo y forma.	11.1%	\$ 946,405.12	\$ 756,395.03	100%	100%	100%	100%	100%	100%	100%	100%	100%	100%	100%	80%	125%		
7.2.1.1.1.1.9	Número de arqueos a fondos fijos revolventes practicados en el año.	11.1%	\$ 946,405.12	\$ 756,395.03	20	29	5	5	5	5	5	10	8	6	145%	80%	181%		
7.2.1.1.1.1.10	Porcentaje de quejas, denuncias y/o sugerencias atendidas.	11.1%	\$ 946,405.12	\$ 756,395.03	100%	100%	100%	100%	100%	100%	100%	100%	100%	100%	100%	80%	125%		
7.2.1.1.1.1.11	Porcentaje de obras verificadas por la Contraloría con cumplimiento de las disposiciones en la materia.	11.1%	\$ 946,405.12	\$ 756,395.03	100%	100%	100%	100%	100%	100%	100%	100%	100%	100%	100%	80%	125%		
TOTAL DEL GASTO DE LA UNIDAD		100.00%	\$ 8,526,172.25	\$ 6,814,369.62	PROMEDIO POR UNIDAD												105%	60%	131%
			E1= EFICACIA		E2= ECONOMIA				E3= EFICIENCIA										

"Bajo protesta de decir verdad declaramos que los estados financieros y sus notas, son razonablemente correctos y son responsabilidad del emisor."

ING. JUAN FRANCISCO GIM NOGALES
PRESIDENTE MUNICIPAL



MTRA. JULIA PATRICIA HUSCANA RIVERA
TESORERA MUNICIPAL



INDICADORES DE RESULTADOS

H. NOGALES, SONORA
INDICADORES DE RESULTADOS
Del 01 de enero al 31 de Diciembre del 2024


UNIDAD RESPONSABLE: 11101
NOMBRE: DESPACHO DEL OFICIAL MAYOR

Hoja 8 de 26

EVALUACION DE METAS																				
METAS		PONDERACION (%)	GASTO		META										PORCENTAJE					
CLAVE	DESCRIPCION		PRESUPUESTO	DEVENGADO	ACUMULADO		PROGRAMADO				REAL				E1	E2	E3			
				PROGRAMADA	REAL	1er Trim.	2do. Trim.	3er. Trim.	4to. Trim.	1er Trim.	2do. Trim.	3er. Trim.	4to. Trim.							
6.2.5.2.1.6	Número de obra de rehabilitación y equipamiento realizada en el rastro municipal.	5.5%	\$ 6,023,345.91	\$ 5,813,284.43	7	8	1	3	3	-	1	4	3	0	114%	97%	118%			
6.2.5.2.1.7	Número de servicios de matanza de ganado vacuno otorgados por el Rastro Municipal.	19%	\$ 20,807,922.24	\$ 20,082,255.30	3,000	2,411	750	750	750	750	657	692	597	465	80%	97%	83%			
7.1.1.1.3.8	Total de acciones de remodelación y mantenimiento para mejora del Corralón Municipal.	19%	\$ 20,807,922.24	\$ 20,082,255.30	3	3	1	1	1	-	1	1	1	0	100%	97%	104%			
7.1.1.1.4.2.1	Número de nuevas unidades vehiculares de transporte o maquinaria adquiridas.	1.7%	\$ 1,872,713.00	\$ 1,807,402.98	10	36	-	4	3	3	-	30	3	3	360%	97%	373%			
7.1.1.1.4.2.2	Número de actualizaciones al Padrón de Proveedores efectuadas al año.	1.5%	\$ 1,642,730.70	\$ 1,585,441.21	4	4	1	1	1	1	1	1	1	1	100%	97%	104%			
7.1.1.1.4.2.3	Número de adquisiciones realizadas mediante compra consolidada.	19.7%	\$ 21,596,432.98	\$ 20,843,267.08	2	2	-	1	1	-	-	1	1	0	100%	97%	104%			
7.1.1.1.4.2.4	Cantidad de convocatorias publicadas para licitaciones públicas para adquisición de bienes y servicios.	0.2%	\$ 219,030.76	\$ 211,392.16	6	6	4	1	1	0	4	2	0	0	100%	97%	104%			
7.1.1.1.4.2.5	Número de capacitaciones brindadas a Directores.	0.4%	\$ 383,303.83	\$ 369,936.28	10	10	1	3	3	3	1	2	5	2	100%	97%	104%			
7.1.1.1.4.2.6	Número de capacitaciones brindadas a personal Administrativo.	0.4%	\$ 383,303.83	\$ 369,936.28	10	11	1	3	3	3	1	2	5	3	110%	97%	114%			
7.1.1.1.4.2.7	Número de capacitaciones brindadas a personal Operativo.	0.4%	\$ 383,303.83	\$ 369,936.28	10	10	1	3	3	3	0	2	5	3	100%	97%	104%			
7.1.1.1.4.2.8	Porcentaje continua de requisiciones adquiridas en un periodo de dos semanas o menos.	11%	\$ 12,046,691.82	\$ 11,626,568.86	85%	85.00%	85%	85%	85%	85%	87%			91%	105%	97%	108%			
7.1.1.1.4.2.9	Número de despensas entregadas por OM.	19.7%	\$ 21,596,432.98	\$ 20,843,267.08	2,760	2,760	690	690	690	690	690	690	690	690	100%	97%	104%			
7.1.1.1.4.2.10	Total de acciones de remodelación y mantenimiento para mejora del Taller Municipal.	1.6%	\$ 1,752,246.08	\$ 1,691,137.29	2	2	1	1	-	-	1	1	-	0	100%	97%	104%			
TOTAL DEL GASTO DE LA UNIDAD					100.00%	\$ 109,515,380.22	\$ 105,696,680.53	PROMEDIO POR UNIDAD										121%	97%	125%
					E1= EFICACIA	E2= ECONOMIA					E3= EFICIENCIA									

"Bajo protesta de decir verdad declaramos que los estados financieros y sus notas, son razonablemente correctos y son responsabilidad del emisor"

ING. JUAN FRANCISCO GIM NOGALES
PRESIDENTE MUNICIPAL



MTRA. JULIA PATRICIA MUERTA RIVERA
TESORERA MUNICIPAL



INDICADORES DE RESULTADOS


H. NOGALES, SONORA
INDICADORES DE RESULTADOS
Del 01 de enero al 31 de Diciembre del 2024

UNIDAD RESPONSABLE: J1301
NOMBRE: DESPACHO DEL DIRECTOR DE COMUNICACIÓN SOCIAL

METAS		PONDERACIÓN (%)	GASTO		EVALUACIÓN DE METAS												PORCENTAJE			
CLAVE	DESCRIPCIÓN		PRESUPUESTO	DEVENGADO	ACUMULADO		PROGRAMADO				REAL				E1	E2	E3			
					PROGRAMADA	REAL	1er Trim.	2do. Trim.	3er. Trim.	4to. Trim.	1er Trim.	2do. Trim.	3er. Trim.	4to. Trim.						
7.1.1.1.1.2	Porcentaje de la información presupuestal requerida disponible en la Plataforma de Transparencia Municipal.	2%	\$ 327,067.29	\$ 298,834.85	100%	100%	25%	25%	25%	25%	100%	100%	100%	100%	100%	91%	91%			
6.2.4.2.2.1	Total de convenios firmados con medios para la difusión de la labor municipal	22%	\$ 3,597,740.14	\$ 3,287,183.31	19	19	19	-	-	-	19	-	-	0	100%	91%	91%			
6.2.4.2.2.2	Número de boletines informativos emitidos por el Municipio	10%	\$ 1,635,336.43	\$ 1,494,174.23	1,120	1,525	300	180	310	330	341	297	379	508	136%	91%	67%			
6.2.4.2.2.3	Número de spots informativos elaborados por el Municipio	10%	\$ 1,635,336.43	\$ 1,494,174.23	22,500	31,819	6,000	1,500	9,000	6,000	8,067	3,166	9,389	11,197	141%	91%	65%			
6.2.4.2.2.4	Diseño de campañas elaboradas para dependencias	4%	\$ 654,134.57	\$ 597,669.69	630	882	180	90	180	180	232	157	305	188	140%	91%	65%			
6.2.4.2.2.5	Número de envíos de agenda mediática a medios de comunicación	4%	\$ 654,134.57	\$ 597,669.69	195	196	50	30	55	60	51	57	39	49	101%	91%	91%			
6.2.4.2.2.6	Número de entrevistas programadas y atendidas en medios de comunicación	8%	\$ 1,308,269.14	\$ 1,195,339.38	840	1,002	210	90	270	270	252	214	316	220	119%	91%	77%			
6.2.4.2.2.7	Informe que guarda la administración municipal, realizado, publicado y aprobado	8%	\$ 1,308,269.14	\$ 1,195,339.38	1	1	-	-	1	-	-	-	1	0	100%	91%	91%			
6.2.4.2.2.8	Incremento en el número de seguidores en la página del Gobierno Municipal	4%	\$ 654,134.57	\$ 597,669.69	3,116	6,329	816	500	900	900	793	2,447	2,170	919	203%	91%	45%			
6.2.4.2.2.9	Incremento en el alcance de las publicaciones del Gobierno Municipal	4%	\$ 654,134.57	\$ 597,669.69	640,000	1,592,100	210,000	90,000	160,000	180,000	224,500	570,300	515,700	281,600	249%	91%	37%			
6.2.4.2.2.10	Publicaciones realizadas en las 16 paginas oficiales del Gobierno de Nogales	4%	\$ 654,134.57	\$ 597,669.69	7,750	9,452	1,950	1,200	2,200	2,400	2,046	1,800	2,683	2,923	122%	91%	75%			
6.2.4.2.2.11	Innovación en publicaciones del Gobierno de la ciudad, por medio de Tik tok	4%	\$ 654,134.57	\$ 597,669.69	205	186	60	30	55	60	60	30	54	42	91%	91%	101%			
6.2.4.2.2.12	Convocatoria a medios de comunicación para informar de las principales actividades del Gobierno de la Ciudad	5%	\$ 817,668.21	\$ 747,087.12	100	147	27	15	28	30	27	23	41	56	147%	91%	62%			
6.2.4.2.2.13	Mejorar las instalaciones de comunicación Social	2%	\$ 327,067.29	\$ 298,834.85	1	1	-	1	-	-	-	1	-	0	100%	91%	91%			
6.2.4.2.2.14	Equipar al equipo de Comunicación Social, con el fin de incrementar la producción de material para redes sociales	2%	\$ 327,067.29	\$ 298,834.85	1	1	-	1	-	-	-	1	-	0	100%	91%	91%			
6.2.4.2.2.14	Equipar la oficina de Comunicación social con escritorios, para que cada integrante, tenga un lugar para realizar sus funciones.	2%	\$ 327,067.29	\$ 298,834.85	1	1	-	-	-	-	-	1	-	0	100%	91%	91%			
6.2.4.2.2.15	Adquisición de automóvil, para mejorar la movilidad del equipo de trabajo a cobertura de eventos, movilidad para realizar campañas y contenidos para redes sociales	5%	\$ 817,668.21	\$ 747,087.12	1	1	-	1	-	-	-	1	-	0	100%	91%	91%			
PROMEDIO POR UNIDAD															128%	91%	78%			
TOTAL DEL GASTO DE LA UNIDAD		100.00%	\$ 16,353,364.26	\$ 14,941,742.31														128%	91%	78%

Bajo protesta de decir verdad declaramos que los estados financieros y sus notas, son razonablemente correctos y son responsabilidad del emisor.

ING. JUAN FRANCISCO GIM NOGALES
PRESIDENTE MUNICIPAL



MTRA. JULIA PATRICIA FUERTA RIVERA
TESORERA MUNICIPAL



INDICADORES DE RESULTADOS

H. NOGALES, SONORA
INDICADORES DE RESULTADOS
Del 01 de enero al 31 de Diciembre del 2024


UNIDAD RESPONSABLE: K1401
NOMBRE: DESPACHO DEL DIRECTOR DE BIENESTAR SOCIAL

Hoja 10 de 28

METAS		PONDERACIÓN (%)	GASTO		EVALUACIÓN DE METAS										PORCENTAJE					
CLAVE	DESCRIPCIÓN		PRESUPUESTO	DEVENGADO	ACUMULADO		PROGRAMADO				REAL				E1	E2	E3			
					PROGRAMADA	REAL	1er Trím.	2do. Trím.	3er. Trím.	4to. Trím.	1er Trím.	2do. Trím.	3er. Trím.	4to. Trím.						
6.1.2.2.2.5	Número de micro, pequeñas y medianas empresas apoyadas en la gestión para la obtención del financiamiento. IMPULSO DE EMPRENDEDORES (capacitados en cursos de los centros comunitarios) mediante el desarrollo del BAZAR SAHUARO	0.6%	\$ 191,829.87	\$ 177,376.88	720	921	180	180	180	180	180	217	187	337	128%	92%	138%			
6.2.3.2.1.2	Número de desoensas entregadas.	11.3%	\$ 3,606,397.72	\$ 3,334,685.36	6,050	6,561	1,000	2,000	1,500	1,550	1,000	1,626	1,698	2,237	108%	92%	117%			
6.2.3.2.1.5	Proyectos en beneficio para personas en situación de calle, mediante el programa Café, Pan y Abrigo	0.8%	\$ 255,772.89	\$ 236,502.51	48	58	12	12	12	12	16	12	12	18	121%	92%	131%			
6.2.3.2.1.7	Número de ayudas diversas de asistencia social otorgadas a ciudadanos.	17.7%	\$ 5,642,989.34	\$ 5,217,836.57	3,600	4,850	900	900	900	900	1,371	754	1,600	1,125	135%	92%	146%			
6.2.3.2.1.8	Número de personas beneficiadas con los talleres de los centros comunitarios.	13.6%	\$ 4,341,744.77	\$ 4,014,630.07	1,800	9,225	450	450	450	450	1,499	2,432	1,794	3,500	513%	92%	554%			
6.2.3.2.1.9	Creación de oficinas de atención a grupos específicos (Apoyo a la discapacidad)	3.1%	\$ 991,119.94	\$ 916,447.22	1	1	1	-	-	-	1	-	-	0	100%	92%	108%			
6.2.3.2.1.12	Número Apoyos otorgados por 220 Mujeres beneficiadas por el Programa Mujeres por Nogales	13%	\$ 4,156,309.43	\$ 3,843,165.75	1,100	1,100	220	440	440	-	220	440	440	0	100%	92%	108%			
6.2.3.2.1.13	Número de apoyos otorgados por 80 beneficiados por el Programa Nogales pliezo en II para personas con cáncer e insuficiencia renal	4.7%	\$ 1,512,257.20	\$ 1,398,321.08	400	400	80	160	160	-	80	160	160	0	100%	92%	108%			
6.2.3.2.1.14	Número de Apoyos otorgados por 40 Hombres beneficiadas por el Programa Va Por Ti Papá	2.4%	\$ 784,121.50	\$ 706,551.24	240	200	-	40	120	80	-	40	120	40	83%	92%	90%			
6.2.3.2.1.20	Número de Apoyos otorgados por 80 Personas beneficiadas con el programa experiencia compartida adultos de 60-64 años	4.7%	\$ 1,512,257.20	\$ 1,398,321.08	480	320	-	80	240	160	-	80	160	80	67%	92%	72%			
6.2.3.2.1.15	Número de comidas otorgadas a personas en situación de calle.	2%	\$ 639,432.22	\$ 591,256.27	7,200	14,056	1,800	1,800	1,800	1,800	4,342	2,959	2,740	4,015	195%	92%	211%			
6.2.3.2.1.26	Implementación de Jornadas Comunitarias de Bienestar Social para acercamiento de servicios	6.8%	\$ 2,174,069.55	\$ 2,010,271.31	2,400	5,990	600	600	600	600	1,392	1,539	1,252	1,807	250%	92%	270%			
6.2.3.2.1.27	Fomentar la confianza comunitaria, implementando el Programa "Vamos bien Nogales" realizando actividades de mejoramiento urbano, rehabilitación y atención ciudadana en compañía de las dependencias municipales.	4.2%	\$ 1,355,596.31	\$ 1,253,463.29	14	13	3	4	3	4	5	2	3	3	93%	92%	100%			
6.2.3.2.1.16	Total de reuniones vecinales conformadas.	7%	\$ 2,238,012.77	\$ 2,069,396.94	540	545	135	135	135	135	135	135	135	139	101%	92%	109%			
6.2.3.2.2.1	Total de centros comunitarios con mantenimiento.	8%	\$ 2,557,728.88	\$ 2,365,025.08	36	61	9	9	9	9	17	15	12	17	169%	92%	183%			
6.2.4.2.2.4	Número de apoyos otorgados para la mejora de la vivienda, mediante gestiones del Programa Mariana Trinitaria (Conforme al Convenio)	0.1%	\$ 31,971.61	\$ 29,562.81	84	385	21	21	21	21	126	71	65	103	435%	92%	470%			
TOTAL DEL GASTO DE LA UNIDAD					100.00%	\$ 31,971,610.87	\$ 29,562,813.25	PROMEDIO POR UNIDAD										169%	92%	182%

"Bajo protesta de decir verdad declaramos que los estados financieros y sus notas, son razonablemente correctos y son responsabilidad del emisor."

ING. JUAN FRANCISCO GIM NOGALES
PRESIDENTE MUNICIPAL



MTRA. JULIA PATRICIA NUERTA RIVERA
TESORERA MUNICIPAL



INDICADORES DE RESULTADOS

H. NOGALES, SONORA
INDICADORES DE RESULTADOS
Del 01 de enero al 31 de Diciembre del 2024

UNIDAD RESPONSABLE: L1601
NOMBRE: DESPACHO DEL DIRECTOR DE DESARROLLO ECONOMICO

Hoja 11 de 26

METAS		PONDERACIÓN (%)	GASTO		EVALUACIÓN DE METAS												PORCENTAJE		
CLAVE	DESCRIPCIÓN		PRESUPUESTO	DEVENGADO	ACUMULADO				PROGRAMADO				REAL				E1	E2	E3
					PROGRAMADA	REAL	1er Trim.	2do. Trim.	3er. Trim.	4to. Trim.	1er Trim.	2do. Trim.	3er. Trim.	4to. Trim.					
6.1.1.2.1.2	Número de financiamientos productivos gestionados para productores.	1%	\$ 55,530.71	\$ 51,795.10	30	1	-	-	30	-	-	-	1	0	3%	93%	4%		
6.1.2.2.1.1	Nueva Inversión Extranjera Directa (IED) preferente en las ramas aeroespacial y biomédica, instaladas en la ciudad.	1%	\$ 55,530.71	\$ 51,795.10	1	0	-	-	-	1	-	-	0	0	0%	93%	0%		
6.1.2.2.2.5	Número de micro, pequeñas, medianas empresas, emprendedores y PYMES apoyadas en la gestión para la obtención del financiamiento.	5%	\$ 277,653.56	\$ 258,975.51	250	168	62	62	63	63	13	33	42	80	67%	93%	72%		
6.1.2.2.2.6	Número de cursos de capacitación impartidos para micro, pequeñas y medianas empresas.	5%	\$ 277,653.56	\$ 258,975.51	18	46	5	5	4	4	1	8	19	18	256%	93%	274%		
6.1.2.2.2.7	Número de servicios de asesoría impartidos a micro, pequeñas y medianas empresas.	8%	\$ 444,245.70	\$ 414,360.82	800	1776	200	200	200	200	43	167	1303	263	222%	93%	238%		
6.1.2.2.2.9	Número de servicios de asesoría técnica y legal brindada a emprendedores.	7%	\$ 388,714.99	\$ 362,565.72	120	45	48	24	48	0	45	0	0	0	38%	93%	40%		
6.1.3.2.1.1	Número de nuevas inversiones en el sector comercial o servicios.	1%	\$ 55,530.71	\$ 51,795.10	10	32	2	2	3	3	4	14	9	5	320%	93%	343%		
6.1.3.2.1.4	Número de trámites municipales simplificados para la apertura de nuevas empresas.	2%	\$ 111,061.42	\$ 103,590.21	8	0	2	2	2	2	0	0	0	0	0%	93%	0%		
6.1.3.2.1.5	Estrategias digitales para la eficacia y eficiencia de procesos internos del ayuntamiento	1%	\$ 55,530.71	\$ 51,795.10	5	3	1	1	1	2	0	0	0	3	60%	93%	64%		
6.1.3.2.1.7	Número de eventos para el fortalecimiento del comercio y servicios.	1%	\$ 55,530.71	\$ 51,795.10	2	20	-	-	1	1	-	-	16	4	1000%	93%	1072%		
6.1.3.2.1.8	Estregias de apoyo para fomentar el desarrollo de proveduria local en la region.	4%	\$ 222,122.85	\$ 207,180.41	2	0	-	1	1	-	-	0	0	0	0%	93%	0%		
6.1.3.2.3.1	Número de comerciantes rehubicados en la vía pública.	1%	\$ 55,530.71	\$ 51,795.10	17	89	4	4	4	5	33	14	16	26	524%	93%	561%		
6.1.4.2.1.1	Número de eventos para el aumento de la ocupación hotelera	4%	\$ 222,122.85	\$ 207,180.41	4	9	-	2	1	1	-	7	2	0	225%	93%	241%		
6.1.4.2.1.2	Número de ampliación o remodelación de establecimientos de hospedaje	1%	\$ 55,530.71	\$ 51,795.10	2	1	-	-	1	1	-	-	1	0	50%	93%	54%		
6.1.4.2.1.3	Número de nuevos establecimientos de preparación de alimentos y bebidas.	1%	\$ 55,530.71	\$ 51,795.10	50	46	12	12	13	13	6	11	22	7	92%	93%	99%		
6.1.4.2.1.4	Número de nuevas inversiones en el sector salud.	1%	\$ 55,530.71	\$ 51,795.10	1	5	-	-	1	-	-	-	5	0	500%	93%	536%		
6.1.4.2.2.1	Número de campañas para la difusión de los atractivos turísticos de municipio a fin de incrementar a afluencia de visitantes tanto nacionales como extranjeros.	2%	\$ 111,061.42	\$ 103,590.21	4	2	1	1	1	1	1	1	0	0	50%	93%	54%		
6.1.4.2.2.2	Porcentaje de incremento de foraneos y turistas hospedados en hoteles de la ciudad con respecto al año anterior.	2%	\$ 111,061.42	\$ 103,590.21	20%	30%	-	10%	5%	5%	-	20.0%	10.0%	0.0%	150%	93%	161%		
6.1.4.2.2.4	Fomento turístico en plazas de la ciudad	5%	\$ 277,653.56	\$ 258,975.51	12	26	3	3	3	3	3	12	7	4	217%	93%	232%		
6.1.4.2.2.5	Número de eventos y/o festivales para la atracción turística y el desarrollo económico en la ciudad.	38%	\$ 2,165,697.78	\$ 2,020,009.01	2	3	-	-	1	1	-	1	1	1	150%	93%	161%		
6.1.4.2.2.6	Estrategia de turismo para dar a conocer los puntos atractivos de la ciudad a extranieros.	7%	\$ 388,714.99	\$ 362,565.72	2	3	-	1	1	-	-	2	1	0	150%	93%	161%		
6.1.4.2.2.7	Fomento del porcentaje del turismo medico de la ciudad	1%	\$ 55,530.71	\$ 51,795.10	4	5	1	1	1	1	1	1	0	3	125%	93%	134%		
TOTAL DEL GASTO DE LA UNIDAD					100.00%	\$ 5,553,071.22	\$ 5,179,510.28	PROMEDIO POR UNIDAD								191%	93%	205%	
					E1= EFICACIA	E2= ECONOMIA				E3= EFICIENCIA									

"Bajo protesta de decir verdad declaramos que los estados financieros y sus notas, son razonablemente correctos y son responsabilidad del emisor"

ING. JUAN FRANCISCO GIM NOGALES
PRESIDENTE MUNICIPAL

MTRA. JULIA PATRICIA HUERTA RIVERA
TESORERA MUNICIPAL

INDICADORES DE RESULTADOS

H. NOGALES, SONORA
INDICADORES DE RESULTADOS
Del 01 de enero al 31 de Diciembre del 2024

UNIDAD RESPONSABLE: M1801
NOMBRE: DIRECCIÓN DE INFRAESTRUCTURA URBANA, OBRAS PÚBLICAS Y ECOLOGIA

Hoja 12 de 26

EVALUACIÓN DE METAS																				
CLAVE	METAS DESCRIPCIÓN	PONDERACIÓN (%)	GASTO		META										PORCENTAJE					
			PRESUPUESTO	DEVENGADO	ACUMULADO		PROGRAMADO				REAL				E1	E2	E3			
					PROGRAMADA	REAL	1er Trim.	2do. Trim.	3er. Trim.	4to. Trim.	1er Trim.	2do. Trim.	3er. Trim.	4to. Trim.						
6.1.1.2.1.4	Gestiones para la construcción de repesos en el municipio.	18%	\$ 52,397,282.67	\$ 63,729,639.04	1	1	-	-	1	-	-	-	1	0	100%	122%	82%			
6.1.2.2.2.3	Total de proyectos de infraestructura realizados con recursos federales.	8%	\$ 23,287,681.19	\$ 28,324,284.02	1	1	-	-	1	-	-	-	1	0	100%	122%	82%			
6.1.2.2.2.4	Proyectos de ordenamiento y logística en el acceso a las garitas.	6%	\$ 17,465,760.89	\$ 21,243,213.01	1	1	-	-	1	-	-	-	1	0	100%	122%	82%			
6.1.5.2.1.1	Rehabilitación de calles pavimentadas, m2	2%	\$ 5,821,920.30	\$ 7,081,071.00	23,400	58,198	5,200	10,400	5,400	2,400	3,852	12,702	34,050	7,594	249%	122%	204%			
6.1.5.2.1.2	Número de paradas de camión rehabilitadas.	3%	\$ 8,732,880.45	\$ 10,621,606.51	10	65	2	4	2	2	0	24	27	14	650%	122%	534%			
6.1.5.2.1.3	Total de m2 de calles nuevas pavimentadas en la ciudad.	7%	\$ 20,376,721.04	\$ 24,783,748.51	35,000	68,620	10,500	14,000	5,250	5,250	1,453	25,576	19,205	22,386	196%	122%	161%			
6.1.5.2.1.4	Labores de reubicación de las vías de ferrocarril al oriente de la ciudad y construir garita vehicular.	4%	\$ 11,643,840.59	\$ 14,162,142.01	1	1	-	-	1	-	-	-	1	0	100%	122%	82%			
6.1.5.2.2.6	Estudio integral de movilidad urbana y transporte	8%	\$ 23,287,681.19	\$ 28,324,284.02	1	1	-	1	-	-	-	1	-	0	100%	122%	82%			
6.2.3.2.2.3	Proyectos de rehabilitación de infraestructura deportiva y recreativa rehabilitados.	15%	\$ 43,664,402.23	\$ 53,108,032.53	1	1	-	-	1	-	-	-	1	0	100%	122%	82%			
6.2.4.2.1.1	Número de instrumentos de planeación territorial y urbana creados o reformados al año.	-	-	-	1	1	-	-	-	1	-	-	1	0	100%	-	-			
6.2.4.2.1.2	Nuevos órganos de consulta de ordenamiento territorial y planeación del desarrollo urbano creados.	-	-	-	1	1	-	-	-	1	-	-	1	0	100%	-	-			
6.2.4.2.1.7	Aplicación del programa de concientización sobre el manejo de arbolado urbano e infraestructura verde	-	-	-	3	3	-	1	1	1	-	3	0	0	100%	-	-			
6.2.4.2.1.8	Seguimiento y aplicación del Programa de Cumplimiento de Medidas de Mitigación por Derribo de Arbolado.	-	-	-	3	4	-	1	1	1	-	1	2	1	133%	-	-			
6.2.4.2.1.9	Aplicación del Programa de capacitación en el manejo de residuos peligrosos.	-	-	-	1	1	-	-	-	1	-	-	-	1	-	-	-			
6.2.4.2.1.10	Implementar un programa permanente de manejo de baterías usadas.	-	-	-	3	4	-	1	1	1	-	1	2	1	133%	-	-			
6.2.4.2.1.11	Diseñar e implementar un plan para reuso de agua tratada en cumplimiento a la Norma Oficial Mexicana NOM-003.	-	-	-	1	1	-	-	-	1	-	-	-	1	-	-	-			
6.2.4.2.1.12	Programa de aplicación de infraestructura verde.	-	-	-	1	1	-	-	-	1	-	-	-	1	-	-	-			
6.2.4.2.1.13	Administración de Ordenamiento Territorial (trámites autorizados D.U.)	-	-	-	2,300	3,430	576	576	575	575	889	811	862	868	149%	-	-			
6.2.4.2.1.14	Control y coordinación de Inspecciones de obra privada.	-	-	-	900	1,012	225	225	225	225	201	286	297	228	112%	-	-			
6.2.4.2.2.7	Porcentaje de entrega parcial y/o total de los desarrollos inmobiliarios	-	-	-	4	100%	1	1	1	1	100%	100%	100%	100%	25%	-	-			
6.2.4.2.2.8	Procedimientos para regularizar las invasiones de los bienes de dominio público dentro de los desarrollos inmobiliarios.	-	-	-	4	100%	1	1	1	1	100%	100%	100%	100%	25%	-	-			
6.2.4.2.3.4	M2 de banquetas, andadores y escalinatas de la ciudad nuevas y rehabilitadas.	9%	\$ 26,198,641.34	\$ 31,864,819.52	717	1,382	215	287	108	108	171	575	599	37	193%	122%	158%			
6.2.4.2.3.7	Conservación y mantenimiento a la infraestructura de señalización vial.	8%	\$ 23,287,681.19	\$ 28,324,284.02	200	625	30	70	60	40	78	118	63	366	313%	122%	257%			
6.2.4.2.5.3	Metros lineales nuevas y rehabilitadas de ciclovías.	2%	\$ 5,821,920.30	\$ 7,081,071.00	1,500	23	-	750	750	-	-	23	0	0	2%	122%	1%			
6.2.5.2.1.10	Labores de rehabilitación de edificios municipales	3%	\$ 8,732,880.45	\$ 10,621,606.51	4	5	-	1	2	1	-	2	2	1	125%	122%	103%			
6.2.4.2.3.2.1	Nuevos pozos de agua en la ciudad	3%	\$ 8,732,880.45	\$ 10,621,606.51	1	1	-	-	-	-	-	1	-	0	100%	122%	82%			
6.2.1.2.3.1.1	Mantenimiento y mejora de las canchas en la ciudad	4%	\$ 11,643,840.59	\$ 14,162,142.01	30	24	10	15	5	-	6	15	3	0	80%	122%	66%			
TOTAL DEL GASTO UNIDAD					100.00%	\$ 291,096,014.86	\$ 354,053,550.20	PROMEDIO POR UNIDAD										141%	122%	137%

*Bajo protesta de decir verdad declaramos que los estados financieros y sus notas, son razonablemente correctas y son responsabilidad de mis.

ING. JUAN FRANCISCO GIM NOGALES
PRESIDENTE MUNICIPAL

MTRA. JULIA PATRICIA HUERTA RIVERA
TESORERA MUNICIPAL

INDICADORES DE RESULTADOS


H. NOGALES, SONORA
 INDICADORES DE RESULTADOS
 Del 01 de enero al 31 de Diciembre del 2024

UNIDAD RESPONSABLE: N2002
 NOMBRE: DESPACHO DEL DIRECTOR JURIDICO

METAS		PONDERACIÓN (%)	GASTO		EVALUACIÓN DE METAS												PORCENTAJE		
CLAVE	DESCRIPCIÓN		PRESUPUESTO	DEVENGADO	ACUMULADO		PROGRAMADO				REAL				E1	E2	E3		
					PROGRAMADA	REAL	1er Trím.	2do. Trím.	3er. Trím.	4to. Trím.	1er Trím.	2do. Trím.	3er. Trím.	4to. Trím.					
7.1.1.1.4.2.3	Porcentaje de atención a los asuntos laborales atendidos.	10%	\$ 563,171.84	\$ 481,985.88	100%	100%	100%	100%	100%	100%	100%	100%	100%	100%	100%	100%	86%	117%	
7.1.1.1.4.2.4	Porcentaje de atención a los asuntos fiscales atendidos	10%	\$ 563,171.84	\$ 481,985.88	100%	100%	100%	100%	100%	100%	100%	100%	100%	100%	100%	100%	86%	117%	
7.1.1.1.4.2.5	Porcentaje de atención a los asuntos penales atendidos	10%	\$ 563,171.84	\$ 481,985.88	100%	100%	100%	100%	100%	100%	100%	100%	100%	100%	100%	100%	86%	117%	
7.1.1.1.4.2.6	Porcentaje de atención a los asuntos admivos atendidos	10%	\$ 563,171.84	\$ 481,985.88	100%	100%	100%	100%	100%	100%	100%	100%	100%	100%	100%	100%	86%	117%	
7.1.1.1.4.2.7	Porcentaje de atención a los asuntos de amparo atendidos	10%	\$ 563,171.84	\$ 481,985.88	100%	100%	100%	100%	100%	100%	100%	100%	100%	100%	100%	100%	86%	117%	
7.1.1.1.4.2.8	Porcentaje de atención a los asuntos civiles atendidos	10%	\$ 563,171.84	\$ 481,985.88	100%	100%	100%	100%	100%	100%	100%	100%	100%	100%	100%	100%	86%	117%	
7.2.1.1.1.1.3	Porcentaje de contratos de adquisiciones, de arrendamiento, de servicios revisados y validados apegados a la normatividad en la materia.	10%	\$ 563,171.84	\$ 481,985.88	100%	100%	100%	100%	100%	100%	100%	100%	100%	100%	100%	100%	86%	117%	
7.2.1.1.1.1.4	Porcentaje de contratos de obras pública revisados y apegados a la normatividad en la materia.	10%	\$ 563,171.84	\$ 481,985.88	100%	100%	100%	100%	100%	100%	100%	100%	100%	100%	100%	100%	86%	117%	
7.2.1.1.1.1.5	Porcentaje de contratos para desarrollo de vivienda y fraccionamientos.	10%	\$ 563,171.84	\$ 481,985.88	100%	100%	100%	100%	100%	100%	100%	100%	100%	100%	100%	100%	86%	117%	
7.2.1.1.1.1.7	Porcentaje de convenios publico o privados revisados y validados.	10%	\$ 563,171.84	\$ 481,985.88	100%	100%	100%	100%	100%	100%	100%	100%	100%	100%	100%	100%	86%	117%	
TOTAL DEL GASTO DE LA UNIDAD		100.00%	\$ 5,631,718.42	\$ 4,819,858.83	PROMEDIO POR UNIDAD												100%	86%	117%

*Bajo protesta de decir verdad declaramos que los estados financieros y sus notas, son razonablemente correctos y son responsabilidad del emisor

ING. JUAN FRANCISCO GIM NOGALES
 PRESIDENTE MUNICIPAL



MTRA. JULIA PATRICIA HUERTA RIVERA
 TESORERA MUNICIPAL



INDICADORES DE RESULTADOS

H. NOGALES, SONORA
INDICADORES DE RESULTADOS
Del 01 de enero al 31 de Diciembre del 2024

UNIDAD RESPONSABLE: 03001
NOMBRE: DESPACHO DEL DIRECTOR DE EDUCACION


METAS		PONDERACION (%)	GASTO		EVALUACION DE METAS												PORCENTAJE					
CLAVE	DESCRIPCION		PRESUPUESTO	DEVENGADO	ACUMULADO		PROGRAMADO				REAL				E1	E2	E3					
					PROGRAMADA	REAL	1er Trim.	2do. Trim.	3er. Trim.	4to. Trim.	1er Trim.	2do. Trim.	3er. Trim.	4to. Trim.								
6.3.1.2.1.10	Número de becas de educación otorgadas a niños, jóvenes y mujeres.	40%	\$ 7,380,143.20	\$ 7,297,744.53	2,000	12,978	2,000	2,000	2,000	2,000	2,163	2,163	2,163	6,489	649%	99%	656%					
6.2.1.2.1.3	Número de escuelas visitadas para verificar necesidades.	20%	\$ 3,690,071.50	\$ 3,648,872.27	40	76	10	10	10	10	14	14	17	31	190%	98%	192%					
6.2.1.2.1.4	Número de eventos de reconocimiento a alumnos de excelencia y Maestros	20%	\$ 3,690,071.50	\$ 3,648,872.27	3	3	1	-	1	1	1	2	-	0	100%	98%	101%					
SN	Diferentes Convocatoria para Educ. Basica, Media Superior y Superior	10%	\$ 1,845,035.80	\$ 1,824,436.13	2	2	1	0	1	-	1	-	1	0	100%	99%	101%					
SN	Talleres y Campamento de Robotica	10%	\$ 1,845,035.80	\$ 1,824,436.13	2	2	-	1	-	1	-	1	-	1	100%	99%	101%					
TOTAL DEL GASTO DE LA UNIDAD					100.00%	\$ 18,450,358.01	\$ 18,244,361.33	PROMEDIO POR UNIDAD												228%	98%	230%
					E1=EFICACIA	E2= ECONOMIA					E3=EFICIENCIA											

"Bajo protesta de decir verdad declaramos que los estados financieros y sus notas, son razonablemente correctos y son responsabilidad del emisor."

ING. JUAN FRANCISCO GIM NOGALES
PRESIDENTE MUNICIPAL



MTRA. JULIA PATRICIA HUERTA RIVERA
TESORERA MUNICIPAL



INDICADORES DE RESULTADOS

H. NOGALES, SONORA
INDICADORES DE RESULTADOS
Del 01 de enero al 31 de Diciembre del 2024


UNIDAD RESPONSABLE: P3101
NOMBRE: DESPACHO DEL DIRECTOR DE SALUD

Hoja 15 de 26


METAS		PONDERACIÓN (%)	GASTO		EVALUACIÓN DE METAS										PORCENTAJE		
CLAVE	DESCRIPCIÓN		PRESUPUESTO	DEVENGADO	ACUMULADO		PROGRAMADO				REAL				E1	E2	E3
					PROGRAMADA	REAL	1er Trim.	2do Trim.	3er Trim.	4to Trim.	1er Trim.	2do Trim.	3er Trim.	4to Trim.			
6.2.2.2.1.1	Gestiones realizadas para impulsar la ampliación del número de derechohabientes de las instituciones públicas del sector salud.	2%	\$ 222,205.46	\$ 177,203.65	12	21	3	3	3	3	6	4	3	8	175%	80%	219%
6.2.2.2.1.2	Número de consultas médicas y servicios de salud gratuitos otorgados por el municipio.	12%	\$ 1,333,232.74	\$ 1,063,221.91	10,000	13,056	3,000	3,000	2,500	1,500	3,724	2,842	2,762	3,728	131%	80%	164%
6.2.2.2.1.3	Número de medicinas otorgados por el municipio.	10%	\$ 1,111,027.29	\$ 886,018.26	8,000	10,320	2,503	2,499	2,499	2,499	2,864	2,498	2,440	2,517	128%	80%	162%
6.2.2.2.1.4	Número de consultas médicas y servicios de salud municipal otorgados a personas con discapacidad.	8%	\$ 888,821.83	\$ 708,814.60	500	558	126	126	125	123	143	119	105	191	112%	80%	140%
6.2.2.2.1.5	Gestiones realizadas para el abasto pronto y suficiente de medicamentos a las instituciones públicas del sector salud.	6%	\$ 666,616.37	\$ 531,610.95	32	46	12	8	6	6	13	14	7	12	144%	80%	180%
6.2.2.2.1.6	Total de Centros Comunitarios con personal de salud asignado.	8%	\$ 888,821.83	\$ 708,814.60	36	64	9	9	9	9	22	21	8	13	178%	80%	223%
6.2.2.2.1.7	Número de consultas médicas brindadas en Centros Comunitarios	6%	\$ 666,616.37	\$ 531,610.95	5,500	6,217	1,378	1,374	1,374	1,374	1,693	1,633	1,250	1,641	113%	80%	142%
6.2.2.2.1.8	Número de actividades realizadas en cuidado de las mascotas en el municipio.	8%	\$ 888,821.83	\$ 708,814.60	600	596	160	150	150	150	173	156	127	140	99%	80%	125%
6.2.2.2.1.9	Número de campañas de salud realizadas en el municipio para la detección de enfermedades.	2%	\$ 222,205.46	\$ 177,203.65	72	88	18	18	18	18	25	16	18	29	122%	80%	153%
6.2.2.2.1.10	Número de material médico y de curación brindado a ciudadanos.	15%	\$ 1,686,540.93	\$ 1,329,027.38	500	729	126	126	125	123	177	143	134	275	146%	80%	183%
6.2.2.2.1.11	Número de dosis aplicadas de vacuna contra la rabia a mascotas.	5%	\$ 555,513.64	\$ 443,009.13	13,750	15,893	3,438	3,438	3,438	3,436	3,945	3,886	3,717	4,345	118%	80%	145%
6.2.2.2.1.12	Porcentaje de reportes atendidos por mascotas callejeras.	2%	\$ 222,205.46	\$ 177,203.65	94%	94%	100%	100%	100%	100%	96%	95%	91%	94%	100%	80%	125%
6.2.2.2.1.13	Total de esterilizaciones realizadas a mascotas callejeras y de hojar.	8%	\$ 888,821.83	\$ 708,814.60	5,000	6,334	1,242	1,242	1,250	1,248	1,560	1,455	1,379	1,940	127%	80%	159%
6.2.2.2.1.14	Total de atenciones de salud bucal preventiva y curativa	2%	\$ 222,205.46	\$ 177,203.65	4,000	5,994	1,002	1,000	999	999	1,264	1,480	1,409	1,841	150%	80%	188%
6.2.2.2.1.15	Número de campañas sobre el cuidado animal brindadas a la ciudadanía	6%	\$ 666,616.37	\$ 531,610.95	200	197	51	51	50	43	58	44	41	54	99%	80%	124%
TOTAL DEL GASTO DE LA UNIDAD		100.00%	\$ 11,110,272.87	\$ 8,860,182.55	PROMEDIO POR UNIDAD										129%	80%	162%

"Bajo protesta de decir verdad declaramos que los estados financieros y sus notas, son razonablemente correctos y son responsabilidad del emisor."

ING. JUAN FRANCISCO GIM NOGALES
PRESIDENTE MUNICIPAL



MTRA. JULIA PATRICIA HUERTA GUERRA
TESORERA MUNICIPAL



INDICADORES DE RESULTADOS

H. NOGALES, SONORA
INDICADORES DE RESULTADOS
Del 01 de enero al 31 de Diciembre del 2024


UNIDAD RESPONSABLE: Q3201
NOMBRE: DESPACHO DEL DIRECTOR DE IMAGEN URBANA


Hoja 16 de 26


EVALUACIÓN DE METAS																			
METAS		PONDERACIÓN (%)	GASTO		META												PORCENTAJE		
CLAVE	DESCRIPCIÓN		PRESUPUESTO	DEVENGADO	ACUMULADO		PROGRAMADO				REAL				E1	E2	E3		
				PROGRAMADA	REAL	1er Trím.	2do. Trím.	3er. Trím.	4to. Trím.	1er Trím.	2do. Trím.	3er. Trím.	4to. Trím.						
6.2.5.2.1.3	Número de calles, avenidas y bocacalles atendidas con barrido en la ciudad.	37.1%	\$ 15,249,373.04	\$ 14,229,285.93	2,400	2,685	600	600	600	600	663	655	705	662	111.88%	93.31%	119.90%		
6.2.5.2.1.5	Porcentaje de panteones municipales atendidos para su rehabilitación y mantenimiento.	12.7%	\$ 5,236,577.16	\$ 4,886,283.09	100%	100%	100%	100%	100%	100%	100%	100%	100%	100%	100.00%	93.31%	107.17%		
6.2.5.2.1.7	Número de parques públicos, áreas verdes y áreas recreativas atendidas en limpieza y mantenimiento.	24.7%	\$ 10,160,768.24	\$ 9,481,076.77	480	522	120	120	120	122	128	132	140	108.75%	93.31%	116.55%			
6.2.5.2.1.8	Número de parques y espacios públicos reparados y mantenimiento a juegos infantiles.	12.7%	\$ 5,236,577.16	\$ 4,886,283.09	48	65	12	12	12	14	12	11	28	135.42%	93.31%	145.12%			
6.2.5.2.1.9	Número de viajes de regado de áreas verdes y espacios públicos de la ciudad.	12.7%	\$ 5,220,135.79	\$ 4,870,941.55	1,800	2,580	450	450	450	450	483	547	657	693	143.33%	93.31%	153.61%		
TOTAL DEL GASTO DE LA UNIDAD		100.00%	\$ 41,103,431.38	\$ 38,353,870.44	PROMEDIO POR UNIDAD												119.88%	93.31%	128.47%

41103431

"Bajo protesta de decir verdad declaramos que los estados financieros y sus notas, son razonablemente correctas y son responsabilidad del emisor"


ING. JUAN FRANCISCO GIM NOGALES
PRESIDENTE MUNICIPAL




MTRA. JULIA PATRICIA HUERTA URBINA
TESORERA MUNICIPAL



INDICADORES DE RESULTADOS

H. NOGALES, SONORA
INDICADORES DE RESULTADOS
Del 01 de enero al 31 de Diciembre del 2024


UNIDAD RESPONSABLE: R3301
NOMBRE: DESPACHO DEL DIRECTOR DE JUVENTUD

Hoja 17 de 26


METAS		PONDERACIÓN (%)	GASTO		EVALUACIÓN DE METAS												PORCENTAJE					
CLAVE	DESCRIPCIÓN		PRESUPUESTO	DEVENGADO	ACUMULADO		META PROGRAMADA				META REAL				E1	E2	E3					
					PROGRAMADA	REAL	1er Trim.	2do. Trim.	3er. Trim.	4to. Trim.	1er Trim.	2do. Trim.	3er. Trim.	4to. Trim.								
6.3.1.2.1.1	Número de escuelas de todos los niveles educativos atendidas con pláticas para los jóvenes.	2%	\$ 82,636.62	\$ 67,174.72	48	90	12	12	12	12	15	24	24	27	168%	81%	231%					
6.3.1.2.1.2	Cantidad de eventos de capacitación en temas de igualdad de derechos y libre desarrollo de la personalidad.	2%	\$ 82,636.62	\$ 67,174.72	24	66	6	6	6	6	9	18	23	16	275%	81%	338%					
6.3.1.2.1.3	Número jóvenes beneficiados con los servicios que otorga el Instituto Nogalense de la Juventud.	10%	\$ 413,183.09	\$ 335,873.58	3,600	9,663	900	900	900	900	2,688	3,085	2,292	1,598	268%	81%	330%					
6.3.1.2.1.4	Número de jóvenes beneficiados con servicios de orientación vocacional.	1%	\$ 41,318.31	\$ 33,587.36	400	456	200	-	-	200	316	-	-	140	114%	81%	140%					
6.3.1.2.1.5	Número de exámenes de orientación vocacional aplicados a jóvenes.	1%	\$ 41,318.31	\$ 33,587.36	400	456	200	-	-	200	316	-	-	140	114%	81%	140%					
6.3.1.2.1.6	Gestiones con entes públicos de distintos órdenes de gobierno para la coordinación de programas específicos a favor de la comunidad.	2%	\$ 82,636.62	\$ 67,174.72	12	70	3	3	3	3	3	5	33	29	583%	81%	718%					
6.3.1.2.1.7	Cantidad de apoyos otorgados a jóvenes.	30%	\$ 1,239,549.27	\$ 1,007,620.75	72	122	18	18	18	18	19	32	38	33	169%	81%	208%					
6.3.1.2.1.8	Número de jóvenes apoyados para que accedan a los beneficios de los programas del ISJ e IMJUVE	5%	\$ 206,591.55	\$ 167,936.79	800	3,329	100	250	250	200	108	750	1,964	507	416%	81%	512%					
SN	Número de jóvenes apoyados en la gestión para el acceso a financiamiento.	15%	\$ 619,774.64	\$ 503,810.37	150	166	38	38	38	36	48	32	38	48	111%	81%	136%					
6.3.1.2.1.12	Número de bazares realizados para beneficio del emprendimiento local de jóvenes.	3%	\$ 123,954.93	\$ 100,762.07	12	14	3	3	3	3	3	2	5	4	117%	81%	144%					
6.3.1.2.1.13	Número de atenciones psicológicas otorgadas a los jóvenes.	4%	\$ 165,273.24	\$ 134,349.43	100	108	25	25	25	25	27	24	30	27	108%	81%	133%					
6.3.1.2.1.14	Número de eventos para el reconocimiento de las labores ciudadanas extraordinarias a favor de la comunidad.	25%	\$ 1,032,957.73	\$ 839,683.96	1	1	-	1	-	-	-	0	1	0	100%	81%	123%					
TOTAL DEL GASTO DE LA UNIDAD					100.00%	\$ 4,197,830.91	\$ 3,358,735.82	PROMEDIO POR UNIDAD												214%	81%	283%
					E1= EFICACIA	E2= ECONOMIA	E3= EFICIENCIA															

"Bajo protesta de decir verdad declaramos que los estados financieros y sus notas, son razonablemente correctos y son responsabilidad del emisor."

ING. JUAN FRANCISCO GIM NOGALES
PRESIDENTE MUNICIPAL



MTRA. JULIA PATRICIA HERRERA RIVERA
TESORERA MUNICIPAL



INDICADORES DE RESULTADOS

H. NOGALES, SONORA
INDICADORES DE RESULTADOS
Del 01 de enero al 31 de Diciembre del 2024

UNIDAD RESPONSABLE: S3401
NOMBRE: DESPACHO DEL DIRECTOR DE INNOVACIÓN TECNOLÓGICA


EVALUACION DE METAS																					
CLAVE	METAS DESCRIPCION	PONDERACION (%)	GASTO		META												PORCENTAJE				
			PRESUPUESTO	DEVENGADO	ACUMULADO		PROGRAMADO				REAL				E1	E2	E3				
					PROGRAMADA	REAL	1er Trim.	2do. Trim.	3er. Trim.	4to. Trim.	1er Trim.	2do. Trim.	3er. Trim.	4to. Trim.							
7.1.1.1.4.1.3	Número total de herramientas TICs, creadas para informar e interactuar con la comunidad, además de agilizar procesos administrativos del Gobierno Municipal	7.92%	\$ 635,812.77	\$ 619,605.34	5	6	1	2	1	1	1	2	1	2	120%	97%	123%				
7.1.1.1.4.1.4	Número total de medidas de seguridad informática aplicadas en beneficio de la red municipal.	40.99%	\$ 3,290,652.20	\$ 3,206,770.58	4	4	1	1	1	1	1	1	1	1	100%	97%	103%				
7.1.1.1.4.1.5	Número de sistemas tecnológicos e informáticos de la administración pública municipal rediseñados para su mejora.	3.32%	\$ 266,527.58	\$ 259,733.55	8	11	2	2	2	2	4	3	3	1	138%	97%	141%				
7.1.1.1.4.1.6	Instalación de una Red de Internet y Videovigilancia Municipal a través del Programa "NOGALES ONLINE"	25.99%	\$ 2,085,461.35	\$ 2,033,275.62	18	18	-	6	6	6	-	8	7	3	100%	-	-				
7.1.1.1.4.1.7	Índice de cumplimiento de mantenimiento preventivo a equipo de cómputo.	10.40%	\$ 834,905.86	\$ 813,623.18	98%	98.16%	98%	98%	98%	98%	95%	97%	101%	99.66%	100%	97%	103%				
7.1.1.1.4.1.8	Porcentaje de soporte técnico satisfactorio a los usuarios de las aplicaciones, la información y la infraestructura TIC del Gobierno Municipal	11.38%	\$ 914,382.25	\$ 890,291.52	96%	97.33%	96%	96%	96%	96%	97%	97%	98%	97.33%	101%	97%	104%				
TOTAL DEL GASTO DE LA UNIDAD			100.00%	\$ 8,027,939.02	\$ 7,823,299.79	PROMEDIO POR UNIDAD												110%	97%	115%	
			E1= EFICACIA	E2= ECONOMIA			E3= EFICIENCIA														

"Bajo protesta de decir verdad declaramos que los estados financieros y sus notas, son razonablemente correctos y son responsabilidad del emisor."

ING. JUAN FRANCISCO GIM NOGALES
PRESIDENTE MUNICIPAL



MTRA. JULIA PATRICIA HUERTA SIVERA
TESORERA MUNICIPAL



INDICADORES DE RESULTADOS

H. NOGALES, SONORA
INDICADORES DE RESULTADOS
Del 01 de enero al 31 de Diciembre del 2024

UNIDAD RESPONSABLE:
NOMBRE: INSTITUTO DEL DEPORTE

Hoja 19 de 26

META		PONDERACION (%)	GASTO		EVALUACION DE METAS												PORCENTAJE					
CLAVE	DESCRIPCION		PRESUPUESTO	DEVENGADO	ACUMULADO		PROGRAMADO				REAL				E1	E2	E3					
					PROGRAMADA	REAL	1er Trim.	2do. Trim.	3er. Trim.	4to. Trim.	1er Trim.	2do. Trim.	3er. Trim.	4to. Trim.								
6.2.1.2.3.1	Total de espacios deportivos con mantenimiento correctivo.	6.7%	\$ 1,344,000.00	\$ 1,286,918.07	130	131	15	53	26	34	34	28	35	101%	96%	105%						
6.2.1.2.3.2	Total de espacios deportivos con mantenimiento preventivo.	7.2%	\$ 1,440,000.00	\$ 1,378,840.79	120	123	30	40	25	25	30	30	28	35	103%	96%	107%					
6.2.1.2.3.3	Nuevos espacios deportivos en la ciudad.	3.2%	\$ 640,000.00	\$ 612,818.13	1	0	-	-	-	1	-	-	0	-	-	-	-					
6.2.1.2.3.4	Estructura normativa formulada: Manual de Operaciones del IMDEN	3.1%	\$ 620,000.00	\$ 593,667.95	1	1	-	1	-	-	-	1	-	0	100%	96%	104%					
6.2.1.2.4.1	Número de deportistas del deporte adaptado apoyados con recursos municipales.	3.9%	\$ 788,000.00	\$ 754,532.32	600	947	-	280	180	140	-	595	203	149	158%	96%	165%					
6.2.1.2.4.2	Número de deportistas de alto rendimiento apoyados con recursos municipales.	3.9%	\$ 788,000.00	\$ 754,532.32	12000	17,867	4000	3500	3500	1000	5730	4980	4235	2942	149%	96%	156%					
6.2.1.2.4.3	Apoyos brindados al deporte estudiantil	3.9%	\$ 788,000.00	\$ 754,532.32	1500	2,927	300	400	400	400	540	1160	765	462	195%	96%	204%					
6.2.1.2.4.4	Apoyos brindados al deporte popular	12.6%	\$ 2,514,000.00	\$ 2,407,226.20	500	1,594	100	150	150	100	135	174	658	627	319%	96%	333%					
6.2.1.2.4.5	Total de deportistas becados por el IMDEN.	0.2%	\$ 38,000.00	\$ 36,386.08	14	12	-	14	-	-	0	12	0	0	86%	96%	90%					
6.2.1.2.4.6	Número de eventos deportivos competitivos realizados en la ciudad	4.2%	\$ 830,000.00	\$ 794,748.51	130	165	25	25	40	40	34	33	47	51	127%	96%	133%					
6.2.1.2.4.7	Número de deportistas participando en eventos deportivos competitivos realizados en la ciudad	4.2%	\$ 830,000.00	\$ 794,748.51	15000	29,264	4000	3800	3800	3600	6348	8059	5800	10057	195%	96%	204%					
6.2.1.2.4.8	Número de eventos deportivos de esparcimiento realizados en la ciudad	4.0%	\$ 800,000.00	\$ 766,022.66	140	198	30	30	50	30	31	35	59	73	141%	96%	148%					
6.2.1.2.4.9	Número de población alcanzada en eventos deportivos de esparcimiento realizados en la ciudad	4.2%	\$ 830,000.00	\$ 794,748.51	90000	99,480	16000	25500	25500	23000	18910	23570	33510	23490	111%	96%	115%					
6.2.1.2.4.10	Número de deportistas participantes en competencias estatales, nacionales e internacionales con apoyo del municipio.	3.9%	\$ 780,000.00	\$ 746,872.09	6000	5,610	1000	3500	1000	500	963	2414	1000	1233	94%	96%	98%					
6.2.1.2.4.11	Número de medallas obtenidas a nivel municipal que contaron con apoyo del municipio.	3.9%	\$ 780,000.00	\$ 746,872.09	3000	7,034	900	600	1200	300	891	1544	2000	2499	234%	96%	245%					
6.2.1.2.4.12	Número de medallas obtenidas a nivel estatal que contaron con apoyo del municipio.	3.6%	\$ 780,000.00	\$ 746,872.09	390	586	80	150	110	50	70	126	114	276	150%	96%	157%					
6.2.1.2.4.13	Número de medallas obtenidas a nivel regional que contaron con apoyo del municipio.	3.9%	\$ 775,000.00	\$ 743,041.98	50	70	20	10	10	10	29	1	5	35	140%	96%	146%					
6.2.1.2.4.14	Número de medallas obtenidas a nivel nacional que contaron con apoyo del municipio.	3.9%	\$ 780,000.00	\$ 746,872.09	100	144	-	35	35	30	-	54	62	28	144%	96%	150%					
6.2.1.2.4.15	Número de medallas obtenidas a nivel internacional que contaron con apoyo del municipio.	3.9%	\$ 780,000.00	\$ 746,872.09	20	1	-	5	5	10	-	1	0	0	5%	96%	5%					
6.2.1.2.4.16	Entronización de nuevos integrantes al Salon de la Fama de los Deportistas.	3.6%	\$ 720,000.00	\$ 689,420.39	5	0	-	-	-	5	-	-	-	0	-	-	-					
6.2.1.2.4.17	Total de eventos deportivos masivos organizados por el IMDEN	4.2%	\$ 832,000.00	\$ 796,663.56	40	61	7	7	10	10	12	16	14	19	153%	96%	159%					
6.2.1.2.4.18	Nuevas academias deportivas creadas.	4%	\$ 780,000.00	\$ 756,447.38	3	3	1	1	0	1	1	1	0	1	100%	96%	104%					
6.2.1.2.4.19	Adquisición de un carro para uso exclusivo para el servicio de mantenimiento	3.7%	\$ 732,000.00	\$ 700,910.73	1	1	-	1	-	-	-	-	1	0	100%	96%	104%					
TOTAL DEL GASTO DE LA UNIDAD					100.00%	\$ 20,000,000.00	\$ 19,150,586.46	PROMEDIO POR UNIDAD												138%	96%	144%
					E1=EFICACIA	E2=ECONOMIA	E3=EFICIENCIA															

"Bajo protesta de decir verdad declaramos que los estados financieros y sus notas, son razonablemente correctos y son responsabilidad del emisor"

ING. JUAN FRANCISCO GIM NOGALES
PRESIDENTE MUNICIPAL



MTRA. JULIA PATRICIA HUERTA RIVERA
TESORERA MUNICIPAL



INDICADORES DE RESULTADOS
H. NOGALES, SONORA
INDICADORES DE RESULTADOS
 Del 01 de enero al 31 de Diciembre del 2024

UNIDAD RESPONSABLE:
 NOMBRE: IMFOCULTA


CLAVE	META DESCRIPCION	PONDERACION (%)	GASTO		EVALUACION DE METAS										PORCENTAJE			
			PRESUPUESTO	DEVENGADO	ACUMULADO		PROGRAMADO				REAL				E1	E2	E3	
					PROGRAMADA	REAL	1er Trim.	2do. Trim.	3er. Trim.	4to. Trim.	1er Trim.	2do. Trim.	3er. Trim.	4to. Trim.				
6.2.1.2.2.1	Total de espacios culturales rehabilitados y con mantenimiento.	2.6%	\$ 585,759.82	\$ 524,576.78	20	29	5	5	5	5	5	11	8	5	145%	90%	162%	
6.2.1.2.2.2	Número de nuevos espacios culturales en la ciudad.	6.4%	\$ 1,464,399.55	\$ 1,311,441.95	2	3	0	1	1	0	0	2	1	0	150%	90%	167%	
6.2.1.2.2.3	Número de nuevas manifestaciones de las diversas expresiones artístico-culturales.	0.6%	\$ 137,287.46	\$ 122,947.68	34	44	8	8	10	8	8	18	10	10	129%	90%	145%	
6.2.1.2.2.4	Total de esculturas, monumentos y murales rescatados del deterioro.	0.6%	\$ 137,287.46	\$ 122,947.68	6	7	2	2	1	1	2	3	1	1	117%	90%	130%	
6.2.1.2.2.5	Presentación del mapa cultural de la ciudad.	0.2%	\$ 34,321.86	\$ 30,736.92	1	0	0	1	0	0	0	0	0	0	0%	90%	0%	
6.2.1.2.2.6	Gestiones para la creación de la ruta cultural fronteriza.	0.6%	\$ 137,287.46	\$ 122,947.68	11	16	2	3	4	2	2	7	5	2	145%	90%	162%	
6.2.1.2.2.7	Número de exhibiciones de arte urbano realizadas al año.	3.6%	\$ 825,012.87	\$ 739,735.22	24	28	6	6	6	6	6	8	8	6	117%	90%	130%	
6.2.1.2.2.8	Total de plazas o parques que cuentan con equipo de sonido.	0.3%	\$ 68,643.73	\$ 61,473.84	2	2	-	1	1	0	0	1	1	0	100%	90%	112%	
6.2.1.2.2.9	Número de talleres culturales continuos impartidos para atender a alumnos de educación especial.	0.5%	\$ 102,965.59	\$ 92,210.76	14	67	3	4	4	3	14	36	14	3	479%	90%	534%	
6.2.1.2.2.10	Número de eventos y/o clases artístico-culturales realizadas en las colonias para el desarrollo cultural.	10.8%	\$ 2,475,750.49	\$ 2,217,156.54	107	129	25	25	30	27	25	37	40	27	121%	90%	135%	
6.2.1.2.2.11	Número de actividades artístico-culturales y/o festivales realizados en la ciudad.	18%	\$ 4,125,488.11	\$ 3,694,577.86	157	271	35	47	39	36	35	73	78	85	173%	90%	163%	
6.2.1.2.2.16	Total de alumnos inscritos en cursos de imfoculta.	55.9%	\$ 12,786,039.57	\$ 11,450,527.51	873	1072	300	0	250	323	500	0	250	322	123%	90%	137%	
6.2.1.2.2.16	Porcentaje de eficiencia terminal en cursos impartidos por imfoculta.	-	-	-	90%	90%	90%	90%	90%	90%	90%	-	90%	90%	100%	-	-	
TOTAL DEL GASTO DEL DESPACHO			100.00%	\$ 22,861,242.97	\$ 20,481,280.44	PROMEDIO POR UNIDAD										146%	90%	167%

E1= EFICIENCIA E2= ECONOMIA E3= EFICIENCIA
 "Bajo protesta de decir verdad declaramos que los estados financieros y sus notas, son razonablemente correctos y son responsabilidad del emisor"

ING. JUAN FRANCISCO GIM NOGALES
 PRESIDENTE MUNICIPAL



MTRA. JULIA PATRICIA HUERTA RIVERA
 TESORERA MUNICIPAL



INDICADORES DE RESULTADOS
H. NOGALES, SONORA
INDICADORES DE RESULTADOS
 Del 01 de enero al 31 de Diciembre del 2024


UNIDAD RESPONSABLE:
 NOMBRE: DIF

EVALUACION DE METAS																				
CLAVE	META DESCRIPCION	PONDERACION (%)	GASTO		ACUMULADO				PROGRAMADO META				REAL				PORCENTAJE			
			PRESUPUESTO	DEVENGADO	PROGRAMADA	REAL	1er Trim.	2do. Trim.	3er. Trim.	4to. Trim.	1er Trim.	2do. Trim.	3er. Trim.	4to. Trim.	E1	E2	E3			
6.2.3.2.1.1	Número de desayunos escolares otorgados a los alumnos.	12%	\$ 5,551,454.12	\$ 5,437,127.93	1,592,100	3,719,877	398,025	398,025	398,025	398,025	304,179	1,007,098	564,040	1,844,560	234%	98%	238%			
6.2.3.2.1.2	Número de despensas entregadas.	4%	\$ 1,850,484.71	\$ 1,812,375.98	7,000	10,689	1,750	1,750	1,750	1,750	1,419	1,160	3,145	4,965	153%	98%	156%			
6.2.3.2.1.3	Número de servicios de terapia otorgados a personas con discapacidad.	4%	\$ 1,850,484.71	\$ 1,812,375.98	5,300	8,663	1,325	1,325	1,325	1,325	1,471	2,221	2,197	2,774	163%	98%	167%			
6.2.3.2.1.4	Número de apoyos económicos otorgados a personas con discapacidad.	2%	\$ 925,242.35	\$ 908,187.99	1,032	1,075	258	258	258	258	540	0	268	267	104%	98%	106%			
6.2.3.2.1.5	Número de atenciones psicológicas otorgadas por el municipio.	7%	\$ 3,238,348.24	\$ 3,171,657.96	6,500	9,874	1,625	1,625	1,625	1,625	2,292	2,832	2,245	2,505	152%	98%	155%			
6.2.3.2.1.10	Total de niños albergados con atención integral.	24%	\$ 11,102,908.24	\$ 10,874,255.87	300	486	75	75	75	75	144	160	86	96	162%	98%	165%			
6.2.3.2.1.11	Total de asesoría legal a la familia.	20%	\$ 9,252,423.53	\$ 9,081,879.89	3,500	8,317	875	875	875	875	1,797	2,067	2,264	2,189	238%	98%	243%			
6.2.3.2.1.12	Número de ayudas diversas de asistencia social otorgadas a ciudadanas.	27%	\$ 12,490,771.77	\$ 12,233,537.85	1,032	1,979	258	258	258	258	289	289	236	1,165	192%	98%	196%			
TOTAL DEL GASTO DE LA UNIDAD					100.00%	\$ 46,262,117.87	\$ 45,309,399.44	PROMEDIO POR UNIDAD										175%	98%	178%


E1= EFICACIA E2= ECONOMIA E3= EFICIENCIA

"Bajo protesta de decir verdad declaramos que los estados financieros y sus notas, son razonablemente correctos y son responsabilidad del emisor."

ING. JUAN FRANCISCO SIM NOGALES
 PRESIDENTE MUNICIPAL



MTRA. JULIA PATRICIA HUERTA
 TESORERA MUNICIPAL




INDICADORES DE RESULTADOS
H. NOGALES, SONORA
INDICADORES DE RESULTADOS
 Del 01 de enero al 31 de Diciembre del 2024

UNIDAD RESPONSABLE:
 NOMBRE: INSTITUTO DE LA MUJER

CLAVE	META DESCRIPCION	PONDERACION (%)	GASTO		EVALUACION DE METAS												PORCENTAJE					
			PRESUPUESTO	DEVENGADO	ACUMULADO		PROGRAMADO				REAL				E1	E2	E3					
					PROGRAMADA	REAL	1er Trim.	2do. Trim.	3er. Trim.	4to. Trim.	1er Trim.	2do. Trim.	3er. Trim.	4to. Trim.								
6.3.1.2.1.1	Cantidad de apoyos otorgados a mujeres.	24%	\$ 1,878,826.36	\$ 1,878,824.66	1,220	4,346	305	305	305	305	456	898	1,685	1,307	356%	100%	356%					
6.3.2.2.1.2	Número de cursos y/o talleres de capacitación productiva impartidos para mujeres jefas de familia.	4.5%	\$ 352,279.94	\$ 352,279.62	5	6	1	2	1	1	0	3	1	2	120%	100%	120%					
6.3.2.2.1.3	Número de jefas de familia participantes en los cursos de capacitación productiva.	0.5%	\$ 39,142.22	\$ 39,142.18	50	200	10	13	13	14	0	108	52	40	400%	100%	400%					
6.3.2.2.1.4	Número de cursos capacitación integral sobre perspectiva de género impartidos a los servidores públicos del municipio.	2%	\$ 156,568.86	\$ 156,568.72	5	3	-	2	1	2	-	1	2	0	60%	100%	60%					
6.3.2.2.1.5	Porcentaje de servidores públicos participantes en los cursos de capacitación integral sobre perspectiva de género.	0.5%	\$ 39,142.22	\$ 39,142.18	85%	275%	-	85%	85%	85%	-	90%	90%	95%	324%	100%	324%					
6.3.2.2.1.6	Número de convenios de colaboración para la lucha por la equidad de género firmados por el municipio.	7.5%	\$ 587,133.24	\$ 587,132.71	17	17	-	17	-	-	-	17	-	0	100%	100%	100%					
6.3.2.2.1.7	Número de campañas de difusión en temas de género.	7%	\$ 547,991.02	\$ 547,990.53	3	5	1	0	1	1	0	0	5	0	167%	100%	167%					
6.3.2.2.1.8	Total de atenciones psicológicas brindadas a mujeres a través del INM.	9%	\$ 704,559.89	\$ 704,559.25	1,200	2,153	300	300	300	300	455	551	462	685	179%	100%	179%					
6.3.2.2.1.9	Total de módulos del INM instalados en el sector industrial, IE, Asociaciones o Centros Comunitarios.	4%	\$ 313,137.73	\$ 313,137.44	50	66	10	13	14	13	7	0	36	23	132%	100%	132%					
6.3.2.2.1.10	Número de conferencias, pláticas Informativas o talleres al personal de instituciones educativas, empresas, asociaciones civiles y/o dependencias gubernamentales en temas relacionados con la mujer va sea virtuales o presenciales.	2%	\$ 156,568.86	\$ 156,568.72	45	120	11	12	12	10	28	58	18	16	267%	100%	267%					
6.3.2.2.1.11	Total de eventos relacionados con las problemáticas de las mujeres realizados por el INM.	14%	\$ 1,095,982.05	\$ 1,095,981.05	10	9	3	3	3	3	2	0	6	1	90%	100%	90%					
6.3.3.2.1.1	Número de apoyos brindados a víctimas indirectas de la violencia de género.	16.5%	\$ 1,291,693.12	\$ 1,291,691.95	300	464	77	73	77	73	98	133	111	122	155%	100%	155%					
6.3.3.2.1.2	Total de casos de violencia de género atendidos por el INM registro de datos en BAESVIN	0.5%	\$ 39,142.22	\$ 39,142.18	40	62	10	10	10	10	15	5	19	23	155%	100%	155%					
6.3.3.2.1.3	Total de casos de violencia de género atendidos por el INM registrados en BANAVIM	0.5%	\$ 39,142.22	\$ 39,142.18	15	115	4	4	4	3	20	34	26	35	767%	100%	767%					
6.3.3.2.1.4	Total de campañas de difusión para promover la cultura de la denuncia y la prevención de la violencia contra mujeres y niñas.	2.5%	\$ 195,711.08	\$ 195,710.90	10	33	2	3	2	3	10	16	2	5	330%	100%	330%					
6.3.3.2.1.5	Total de mujeres canalizadas al área correspondiente para el empoderamiento económico como medida del resarcimiento del tejido social.	4%	\$ 313,137.73	\$ 313,137.44	125	206	50	25	25	25	42	57	71	36	165%	100%	165%					
6.3.3.2.1.6	Total de apoyos de despensas a víctimas directas e indirectas de feminicidio.	1%	\$ 78,284.43	\$ 78,284.36	100	102	25	25	25	25	22	26	24	30	102%	100%	102%					
TOTAL DEL GASTO DE LA UNIDAD					100.00%	\$ 7,828,443.18	\$ 7,828,436.09	PROMEDIO POR UNIDAD												228%	100%	228%

E1= EFICACIA E2= ECONOMIA E3= EFICIENCIA
 Bajo protesta de decir verdad declaramos que los estados financieros y sus notas, son razonablemente correctos y son responsabilidad de los señores

ING. JUAN FRANCISCO GIM NOGALES
 PRESIDENTE MUNICIPAL



MTRA. JULIA PATRICIA HUERTA RIVERA
 TESORERA MUNICIPAL



INDICADORES DE RESULTADOS
H. NOGALES, SONORA
INDICADORES DE RESULTADOS
 Del 01 de enero al 31 de Diciembre del 2024


UNIDAD RESPONSABLE:
 NOMBRE: IMIP

Hoja 23 de 26

META		PONDERACIÓN (%)	GASTO		EVALUACIÓN DE METAS												PORCENTAJE		
CLAVE	DESCRIPCIÓN		PRESUPUESTO	DEVENGADO	ACUMULADO		PROGRAMADO				REAL				E1	E2	E3		
					PROGRAMADA	REAL	1er Trim.	2do. Trim.	3er. Trim.	4to. Trim.	1er Trim.	2do. Trim.	3er. Trim.	4to. Trim.					
6.2.4.2.1.1	Actualizar el programa pre-operativo contra inundaciones (Atlas de Riesgo por inundaciones de la cuenca arroyo los Nogales)	32.5%	\$ 1,530,602.25	\$ 1,460,303.86	2	2	1	-	1	-	1	-	0	1	100%	97%	103%		
SN	Seguimiento de publicación del Atlas de Riesgos	10%	\$ 470,954.54	\$ 458,555.03	1	1	-	1	-	-	-	1	-	0	100%	97%	103%		
SN	Actualizar el Programa de Desarrollo Urbano del Centro de Población de Nogales (PDU-CP)	37.5%	\$ 1,766,079.52	\$ 1,719,581.38	3	3	-	1	1	1	-	1	1	1	100%	97%	103%		
6.2.4.2.5.2	Campaña de concientización de limpieza de cauces y arroyos	7.5%	\$ 353,215.90	\$ 343,916.28	2	2	1	-	1	-	1	-	1	0	100%	97%	103%		
SN	Estudio de la calidad del aire en Nogales	7.5%	\$ 353,215.90	\$ 343,916.28	2	2	-	1	1	-	-	1	1	0	100%	97%	103%		
SN	Elaborar afiches vehiculares en vialidades estratégicas de la ciudad de Nogales	5%	\$ 235,477.27	\$ 229,277.52	4	4	1	1	1	1	1	1	1	1	100%	97%	103%		
TOTAL DEL GASTO DE LA UNIDAD		100.00%	\$ 4,709,545.39	\$ 4,585,550.34	PROMEDIO POR UNIDAD												100%	97%	103%
					E1= EFICACIA				E2= ECONOMÍA				E3= EFICIENCIA						

"Bajo protesta de decir verdad declaramos que los estados financieros y sus notas, son razonablemente correctos y son responsabilidad del emisor."

ING. JUAN FRANCISCO GIM NOGALES
 PRESIDENTE MUNICIPAL



MTRA. JULIA PATRICIA HUERTA RIVERA
 TESORERA MUNICIPAL




INDICADORES DE RESULTADOS
H. NOGALES, SONORA
INDICADORES DE RESULTADOS
 Del 01 de enero al 31 de Diciembre del 2024

UNIDAD RESPONSABLE:
 NOMBRE: PREPARATORIA MUNICIPAL

CLAVE	DESCRIPCION	PONDERACION (%)	GASTO		EVALUACION DE METAS										PORCENTAJE			
			PRESUPUESTO	DEVENGADO	ACUMULADO		PROGRAMADO				REAL				E1	E2	E3	
					PROGRAMADA	REAL	1er Trim.	2do. Trim.	3er. Trim.	4to. Trim.	1er Trim.	2do. Trim.	3er. Trim.	4to. Trim.				
6.2.1.2.1.1	Nuevas aulas educativas en los planteles de la Preparatoria Municipal.	13%	\$ 1,487,200.00	\$ 1,484,214.86	2	1	-	-	-	2	-	-	-	1	-	-	-	
6.2.1.2.1.2	Labores de equipamiento de aulas y salas de la Preparatoria Municipal	12%	\$ 1,372,800.00	\$ 1,370,044.49	2	1	-	-	2	-	-	-	1	0	50%	100%	50%	
6.3.1.2.2.1	Incrementar la eficiencia terminal.	2%	\$ 228,800.00	\$ 228,340.75	400	537	88	242	-	70	88	320	-	129	134%	100%	135%	
6.3.1.2.2.1	Reducir el porcentaje de deserción.	5%	\$ 572,000.00	\$ 570,851.87	5%	51	2%	2%	1%	1%	2%	1%	21	1%	120%	100%	120%	
6.3.1.2.2.3	Total de alumnos con beca de inscripción.	0.93%	\$ 106,392.00	\$ 106,178.45	60	61	20	-	20	20	-	-	20	20	102%	100%	102%	
6.3.1.2.2.4	Total de grupos de nuevo ingreso abiertos.	6%	\$ 686,400.00	\$ 685,022.24	16	21	2	-	10	4	3	-	13	5	131%	100%	132%	
6.3.1.2.2.5	Total de campañas para la atracción de nuevos alumnos.	2%	\$ 228,800.00	\$ 228,340.75	3	3	1	1	1	-	1	-	1	0	100%	100%	100%	
6.3.1.2.2.6	Total de alumnos inscritos en talleres paraescolares.	7%	\$ 800,800.00	\$ 799,192.62	385	542	128	-	128	129	200	1	192	150	141%	100%	141%	
6.3.1.2.2.7	Capacitación al personal docente o administrativo	9%	\$ 1,029,600.00	\$ 1,027,533.36	5	6	-	-	2	5	-	-	3	3	120%	100%	120%	
6.3.1.2.2.8	Total de eventos festivos-deportivos-culturales-académicos realizados por la Preparatoria Municipal.	9%	\$ 1,029,600.00	\$ 1,027,533.36	20	43	5	5	5	5	6	14	11	12	215%	100%	215%	
6.3.1.2.2.9	Mejora y rehabilitación de biblioteca escolar	3%	\$ 343,200.00	\$ 342,511.12	1	1	-	-	1	-	-	-	1	0	100%	100%	100%	
6.3.1.2.2.10	Adecuación de espacio para el departamento de trabajo social.	2%	\$ 228,800.00	\$ 228,340.75	1	0	-	1	-	-	-	0	-	0	0%	100%	0%	
6.3.1.2.2.11	Mejora y reconstrucción de drenaje.	3.50%	\$ 400,400.00	\$ 399,596.31	1	1	1	-	-	-	1	-	-	0	100%	100%	100%	
6.3.1.2.2.12	Mantener matrícula escolar	3%	\$ 343,200.00	\$ 342,511.12	2,500	2,822	833	-	833	834	949	-	1,036	837	113%	100%	113%	
6.3.1.2.2.13	Reuniones de academias	1.2%	\$ 137,280.00	\$ 137,004.45	6	6	2	-	2	2	2	-	2	2	100%	100%	100%	
6.3.1.2.2.14	Numero de convenios de pago	1%	\$ 114,400.00	\$ 114,170.37	140	146	46	-	45	49	37	-	54	55	104%	100%	104%	
6.3.1.2.2.15	Numero de descuentos por hermanos	1.07%	\$ 122,408.00	\$ 122,162.30	20	49	6	-	7	7	10	-	24	15	245%	100%	245%	
6.3.1.2.2.16	Numero de campañas de vacunación	1.30%	\$ 148,720.00	\$ 148,421.49	1	1	-	-	-	1	-	-	-	1	-	-	-	
6.3.1.2.2.17	Numero de promociones de la salud	3%	\$ 343,200.00	\$ 342,511.12	3	3	1	-	1	1	1	-	1	1	100%	100%	100%	
6.3.1.2.2.18	Red de apoyo con seguridad pública	5%	\$ 572,000.00	\$ 570,851.87	6	6	2	-	2	-	2	2	2	0	100%	100%	100%	
6.3.1.2.2.19	Capacitación departamento prefectura y vigilancia	1%	\$ 114,400.00	\$ 114,170.37	2	2	1	-	-	-	0	-	-	0	100%	100%	100%	
6.3.1.2.2.20	Actualización de sistema SIGE	9%	\$ 1,029,600.00	\$ 1,027,533.36	2	2	-	-	1	-	-	1	-	0	100%	100%	100%	
TOTAL DEL GASTO DE LA UNIDAD			100.00%	\$ 11,440,000.00	\$ 11,417,037.38	PROMEDIO POR UNIDAD										114%	100%	114%

E1= EFICACIA E2= ECONOMIA E3=EFICIENCIA
 "Bajo protesta de decir verdad declaramos que los estados financieros y sus notas, son razonablemente correctos y son responsabilidad del gestor."

ING. JUAN FRANCISCO GIM NOGALES
 PRESIDENTE MUNICIPAL



MTRA. JULIA PATRICIA HUERTA HUERA
 TESORERA MUNICIPAL



INDICADORES DE RESULTADOS
H. NOGALES, SONORA
INDICADORES DE RESULTADOS
 Del 01 de enero al 31 de Diciembre del 2024

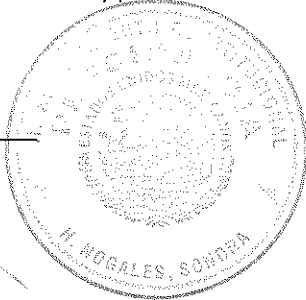
UNIDAD RESPONSABLE:
 NOMBRE: CMCOF

Hoja 25 de 26

META		PONDERACIÓN (%)	GASTO		EVALUACION DE METAS										PORCENTAJE					
CLAVE	DESCRIPCION		PRESUPUESTO	DEVENGADO	ACUMULADO		PROGRAMADO				REAL				E1	E2	E3			
					PROGRAMADA	REAL	1er Trim.	2do. Trim.	3er. Trim.	4to. Trim.	1er Trim.	2do. Trim.	3er. Trim.	4to. Trim.						
6.2.1.2.1.2	Obras de rehabilitación iniciadas en edificios escolares a través de Obra Pública Concertada.	64.71%	\$ 2,635,841.23	\$ 1,799,303.27	11	-	-	-	-	11	-	-	-	0	-	68%	-			
6.2.1.2.2.17	Obras de rehabilitación iniciadas en mejoramiento de edificios públicos a través de Obra Pública Concertada.	23.53%	\$ 958,460.69	\$ 654,266.82	4	-	-	-	-	4	-	-	-	0	-	68%	-			
6.2.4.2.3.2	Obras de rehabilitación iniciadas de alcantarillado a través de Obra Pública Concertada.	5.88%	\$ 239,510.84	\$ 163,487.19	1	-	-	-	-	1	-	-	-	0	-	68%	-			
6.2.1.2.3	Obras de rehabilitación iniciadas en instalaciones Deportivas a través de Obra Pública Concertada.	5.88%	\$ 239,510.84	\$ 163,487.19	1	-	-	-	-	1	-	-	-	0	-	68%	-			
TOTAL DEL GASTO DE LA UNIDAD					100.00%	\$ 4,073,313.60	\$ 2,780,564.47	PROMEDIO POR UNIDAD										68%		
					E1= EFICACIA	E2= ECONOMÍA	E3=EFICIENCIA													

"Bajo protesta de decir verdad declaramos que los estados financieros y sus notas, son razonablemente correctos y son responsabilidad del emisor."

ING. JUAN FRANCISCO GIM NOGALES
 PRESIDENTE MUNICIPAL



MTRA. JULIA PATRICIA HUERTAS RIVERA
 TESORERA MUNICIPAL



INDICADORES DE RESULTADOS
H. NOGALES, SONORA
INDICADORES DE RESULTADOS
 Del 01 de enero al 31 de Diciembre del 2024


UNIDAD RESPONSABLE: A0101
 NOMBRE: OFICINA DE RÉGIDORES

Hoja 26 de 26


CLAVE	META DESCRIPCION	PONDERACION (%)	GASTO		EVALUACION DE METAS										PORCENTAJE					
			PRESUPUESTO	DEVENGADO	ACUMULADO		PROGRAMADO				REAL				E1	E2	E3			
					PROGRAMADA	REAL	1er Trim.	2do. Trim.	3er. Trim.	4to. Trim.	1er Trim.	2do. Trim.	3er. Trim.	4to. Trim.						
1	Atencion a reuniones de comision, solemnes, ordinarias y extraordinarias a la que son requeridos como miembros de Ayuntamiento.	83.84%	\$ 12,504,320.46	\$ 11,404,742.72	100%	100%	25%	25%	25%	25%	25%	25%	25%	25%	25	75%	91%	82%		
2	Desarrollo de actividades de caracter administrativo para la ejecucion de los acuerdos, dictámenes y acciones tendientes a la atencion ciudadana.	0.97%	\$ 145,016.63	\$ 132,264.47	100%	100%	25%	25%	25%	25%	25%	25%	25%	25%	25	75%	91%	82%		
3	Atender a la ciudadanía y otorgar apoyos a personas y familias en condicion vulnerables en el tema de subsistencia.	2.68%	\$ 400,664.50	\$ 365,431.74	500	154	125	125	125	125	30	31	62	31	25%	91%	27%			
4	Atencion a la ciudadanía y otorgar apoyos a personas en condicion vulnerable en el tema de salud.	2.01%	\$ 300,498.38	\$ 274,073.80	375	128	96	93	93	93	15	20	73	20	29%	91%	32%			
5	Atencion a personas y grupos de personas que requieren apoyo para la realizacion de actividades de caracter deportivo y cultural.	2.01%	\$ 300,498.38	\$ 274,073.80	375	101	96	63	93	93	15	20	46	20	22%	91%	24%			
6	Actividades de Gestion y de Representacion foraneas, en beneficio de la poblacion del Municipio de Nogales Sonora	2.72%	\$ 406,644.57	\$ 370,885.94	100%	75%	25%	25%	25%	25%	0%	25%	25%	25%	75%	91%	82%			
7	Visitas a Colonias y a centros de poblacion ubicados en las zonas rurales del Municipio	3.16%	\$ 472,425.31	\$ 430,882.20	100%	75%	25%	25%	25%	25%	0%	25%	25%	25%	75%	91%	82%			
8	Reuniones de Comisiones y Reuniones Solemnes, Ordinarias y Extraordinaria	0.41%	\$ 61,295.69	\$ 55,905.60	100%	75%	25%	25%	25%	25%	0%	25%	25%	25%	75%	91%	82%			
9	Acudir a actos cívicos convocados por el Presidente Municipal	0.80%	\$ 119,601.34	\$ 109,084.10	100%	75%	25%	25%	25%	25%	0%	25%	25%	25%	75%	91%	82%			
10	Acompañar al Presidente Municipal a inauguraciones y entrega de obras de la administracion publica	1.60%	\$ 240,697.70	\$ 218,168.20	100%	75%	25%	25%	25%	25%	0%	25%	25%	25%	75%	91%	83%			
TOTAL DEL GASTO DE LA UNIDAD					100.00%	\$ 14,950,167.93	\$ 13,635,512.58	PROMEDIO POR UNIDAD										60%	91%	86%
					E1= EFICACIA	E2= ECONOMIA	E3=EFICIENCIA													

"Bajo protesta de decir verdad declaramos que los estados financieros y sus notas, son razonablemente correctos y son responsabilidad de mi cargo"

ING. JUAN FRANCISCO GIM NOGALES
 PRESIDENTE MUNICIPAL



MTRA. JUDIA PATRICIA HUERTAS GIL
 TESORERA MUNICIPAL



NOGALES, SONORA

PROGRAMAS Y PROYECTOS DE INVERSION

PERIODO DEL 01 DE ENERO AL 31 DE DICIEMBRE DE 2024


Clave y Nombre de la Partida 8220-1803-6100-2

CP 2024

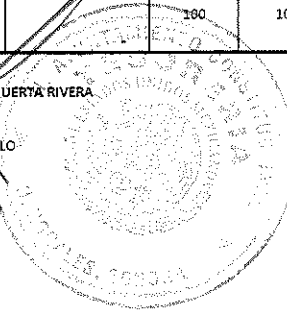
DEPENDENCIA: DIRECCION DE INFRAESTRUCTURA URBANA Y OBRAS PUBLICAS

NO. DE LA OBRA	NOMBRE Y UBICACIÓN LA (S) OBRA (S)	IMPORTE				AVANCE		METAS REALES				ORIGEN DE RECURSOS	MODALIDAD DE EJECUCION
		PTO. ANALITICO DE PROYECTOS	PRESUPUESTO MODIFICADO	DEVENGADO	POR DEVENGAR	% FISICO	% FINANC.	FISICAS		POB. BENEF.			
								CANT.	U.MED	CANT.	U.MED		
6000	INVERSION PUBLICA	247,642,147.21	320,369,661.04	312,676,485.98	7,693,175.06								
6100	OBRAS PUBLICAS DE DOMINIO PUBLICO	1,000,000.00	2,212,510.46	2,212,510.46	0.00								
61100	EDIFICACIÓN HABITACIONAL	1,000,000.00	2,212,510.46	2,212,510.46	0.00								
61102	CONSTRUCCIÓN Y AMPLIACIÓN	1,000,000.00			-								
61102-AV01F	Mejoramiento de Vivienda, techo firme, atención prioritaria personas vulnerables	1,000,000.00	-		-								
61102-AV02F	Construcción de cuarto para baño y muro de contención en calle crater no. 93, colonia colinas del sol, construcción de cuarto dormitorio para baño en calle municipio de tierra blanca no. 120, colonia Rosarito y construcción de cuarto para baño en calle cerrada de la equidad no. 91, colonia solidaridad		868,627.30	868,627.30		80	80	3	cuartos	15	personas	FAISMUN	Cont. Adj. Dir.
61102-AV03F	Construcción de cuarto dormitorio y cuarto para baño en calle rio piactla no. 563, colonia heroes		640,146.73	640,146.73		80	80	1	cuarto	1	personas	FAISMUN	Cont. Adj. Dir.
61102-AV04F	Rehabilitación de escalinata en calle sierra mariquita y construcción de cuarto dormitorio y cuarto para baño en calle sierra mariquita no. 531, colonia Benito Juárez		703,736.43	703,736.43		100	100	1	cuarto	1	personas	FAISMUN	Cont. Adj. Dir.
	Sub-total	1,000,000.00	2,212,510.46	2,212,510.46									

ING. JUAN FRANCISCO GIM NOGALES
PRESIDENTE MUNICIPAL
FIRMA Y SELLO



MTRA. JULIA PATRICIA HUERTA RIVERA
TESORERA
FIRMA Y SELLO



ING. OTILIA VERONICA VERDUGO CASTRO
DIRECTORA DE OBRAS PÚBLICAS
FIRMA Y SELLO

DIRECCIÓN DE
INFRAESTRUCTURA URBANA
Y OBRAS PÚBLICAS

NOGALES, SONORA
PROGRAMAS Y PROYECTOS DE INVERSION
 PERIODO DEL 01 DE ENERO AL 31 DE DICIEMBRE DE 2024


CP 2024

Clave y Nombre de la Partida 8220-1803-6100-2



DEPENDENCIA: DIRECCION DE INFRAESTRUCTURA URBANA Y OBRAS PUBLICAS

NO. DE LA OBRA	NOMBRE Y UBICACION LA (S) OBRA (S)	IMPORTE				AVANCE		METAS REALES				ORIGEN DE RECURSOS	MODALIDAD DE EJECUCION
		PTO. ANALITICO DE PROYECTOS	PRESUPUESTO MODIFICADO	DEVENGADO	POR DEVENGAR	% FISICO	% FINANC.	FISICAS		PDB. BENEF.			
								CANT.	U.MED	CANT.	U.MED		
612	DIVISION DE TERRENOS Y CONSTRUCCION DE OBRAS DE URBANIZACION	13,244,336.15	19,863,294.04	19,365,165.94	498,128.10								
61203	REMODELACION Y REHABILITACION												
61203-CM01M	Rehabilitación de infraestructura deportiva: Remodelación de canchas de Tenis y Voleibol, de la unidad deportiva Estrellas Nogalenses	1,696,926.58	107,349.15		107,349.15								
61203-CM01M-1	Rehabilitación de canchas de tenis en unidad deportiva estrellas nogalenses, colonia unidad deportiva		1,564,062.00	1,564,062.00	0.00	100	100	1351.58	m2	264.782	personas	Municipal	Cont. Lic. Simp.
61203-CM01M-3	Trabajos complementarios en canchas deportivas de basquetbol y futbol en colonias Heroes, Buenos Aires y Lomas de Anza, en el Municipio de Nogales Sonora.		1,352,055.37	1,352,055.36	0.01	100	100	3	canchas	150	personas	Municipal	Cont. Adj. Dir.
61203-CM02M	Banquetas, rampas y guarniciones en zonas escolares y varios puntos de la ciudad	3,200,000.00	0.00		0.00								
61203-CM02M-1	Construcción de rampas para acceso a personas con discapacidad en varios puntos de la ciudad de Nogales Sonora, del Municipio de Nogales Sonora.		357,439.06	357,439.06	0.00	100	100	168.08	m2	20	personas	Municipal	Cont. Adj. Dir.
61203-CM03M	Ampliación Centro Comunitario La Mesa para espacio de usos múltiples	2,247,409.57	0.00		0.00								
61203-CM04M	Rehabilitación de baños e inst. eléctrica, centro comunitario El Yaqui, CTS Croc	1,000,000.00	0.00		0.00								
61203-CM05M	Rehabilitación de instalaciones Centro comunitario de Col. 5 de mayo	1,000,000.00	1.00		1.00								

ING. JUAN FRANCISCO GIM NOGALES
 PRESIDENTE MUNICIPAL
 FIRMA Y SELLO



MTRA. JULIA PATRICIA HUERTA RIVERA
 DIRECTORA
 FIRMA Y SELLO



DIRECCION DE
 INFRAESTRUCTURA URBANA
 Y OBRAS PUBLICAS

NOGALES, SONORA
PROGRAMAS Y PROYECTOS DE INVERSION
PERIODO DEL 01 DE ENERO AL 31 DE DICIEMBRE DE 2024


Clave y Nombre de la Partida 8220-1803-6100-2

CP 2024

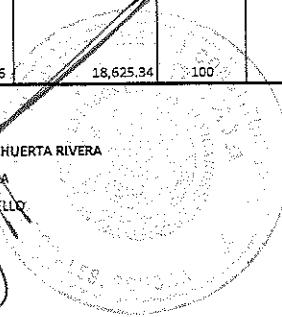
DEPENDENCIA: DIRECCION DE INFRAESTRUCTURA URBANA Y OBRAS PUBLICAS

NO. DE LA OBRA	NOMBRE Y UBICACIÓN LA (S) OBRA (S)	IMPORTE				AVANCE		METAS REALES				ORIGEN DE RECURSOS	MODALIDAD DE EJECUCION
		PTO. ANALITICO DE PROYECTOS	PRESUPUESTO MODIFICADO	DEVENGADO	POR DEVENGAR	% FISICO	% FINANC.	FISICAS		POB. BENEF.			
								CANT.	U.MED	CANT.	U.MED		
61203-CM05M-1	Mejoramiento de construcción de centro comunitario jardines de la montaña y construcción de muro de gaviones y cerco de rejacero, ubicado en calle lago espejo y lago triunfo, colonia jardines de la montaña		1,158,110.73	1,158,110.73	0.00	100	100	160.26	m2	4000	personas	Municipal	Cont. Adj. Dir.
61203-CM06M	Rehabilitación fachadas Lopez Mateos en Palacio Municipal y trabajos en interior	1,000,000.00	0.00		0.00								
61203-CM06M-1	Construcción de baños nuevos y rehabilitación de baño existente en edificio de sindicatura		357,506.63	357,506.63	0.00	100	100	11	PZA.	35	personas	Municipal	Cont. Adj. Dir.
61203-OP01M	Cercado de protección para parques y áreas de equipamiento en varios puntos de la ciudad	900,000.00	0.00		0.00								
61203-OP02M	Trabajos de rehabilitación panteones municipales de agua zarca y jardín del edén	2,000,000.00	0.00		0.00								
61203-OP02M-1	Construcción de plataformas en panteon jardines del Edén sección poniente, fraccionamiento la mes		1,989,509.10	1,989,509.10	0.00	100	100	7914.46	m2	264782	personas	Municipal	Cont. Lic. Simp.
61203-OP04M	Rehabilitación y construcción de guarniciones, banquetas, rampas y tubos de protección en diferentes puntos de la ciudad		95,680.22	95,680.22	0.00	100	100	21	m²	264780	personas	Municipal	Admón. Dir.
61203-OP04M-1	Rehabilitación y construcción de guarniciones, banquetas, rampas y tubos de protección en diferentes cuadrantes de la ciudad		150,000.00	131,374.66	18,625.34	100	100	32.7	M3	264780	personas	Municipal	Admón. Dir.

ING. JUAN FRANCISCO GIM NOGALES
PRESIDENTE MUNICIPAL
FIRMA Y SELLO



MTA. JULIA PATRICIA HUERTA RIVERA
TESORERA
FIRMA Y SELLO



ING. ONILIA VERDEZ VERDUGO CASTRO
DIRECTORA DE OBRAS PÚBLICAS
FIRMA Y SELLO

DIRECCIÓN DE
INFRAESTRUCTURA URBANA
Y OBRAS PÚBLICAS

NOGALES, SONORA

PROGRAMAS Y PROYECTOS DE INVERSION

PERIODO DEL 01 DE ENERO AL 31 DE DICIEMBRE DE 2024


Clave y Nombre de la Partida 8220-1803-6100-2

CP 2024

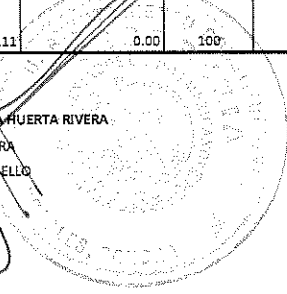
DEPENDENCIA: DIRECCION DE INFRAESTRUCTURA URBANA Y OBRAS PUBLICAS

NO. DE LA OBRA	NOMBRE Y UBICACION LA (S) OBRA (S)	IMPORTE				AVANCE		METAS REALES				ORIGEN DE RECURSOS	MODALIDAD DE EJECUCION
		PTO. ANALITICO DE PROYECTOS	PRESUPUESTO MODIFICADO	DEVENGADO	POR DEVENGAR	% FISICO	% FINANC.	FISICAS		POB. BENEF.			
								CANT.	U.MED	CANT.	U.MED		
61203-OP06M	Rehabilitacion de muro de contencion, banquetta y cerco en parque ubicado en circuito Terra y Cerrada Montecarlo, Fracc. Mediterraneo y rehabilitacion de banquetas en av. De los Maestros, colonia las Praderas, en la ciudad de Nogales, Sonora, del Municipio de Nogales Sonora.		965,395.48	965,395.48	0.00	100	100	161.37	m2	750	personas	Municipal	Cont. Adj. Dir.
61203-OP10M	Rehabilitación de muro de contención y barandal panteón Los Cipreses, en la Ciudad de Nogales Sonora, del Municipio de Nogales Sonora.		146,427.20	146,427.20	0.00	100	100	25.56	m3	264782	personas	Fondo de Inv. Productiva	Cont. Adj. Dir.
61203-CM07M	Rehabilitacion de canchas deportivas de basquetbol en colonias Heroes, Buenos Aires y Lomas de Anza, en el Municipio de Nogales, Sonora.		975,747.32	975,747.32	0.00	100	100	3	m²	150	personas	fopin	Cont. Adj. Dir.
61203-CM08M	Rehabilitacion de canchas deportivas de basquetbol en colonias Pima II, del Rosario y fraccionamiento los Angeles, en el Municipio de Nogales, Sonora.		1,012,931.74	1,012,931.74	0.00	100	100	3	m²	150	personas	fopin	Cont. Adj. Dir.
61203-CM09M	Rehabilitacion de canchas deportivas de basquetbol y futbol en colonia Del Valle, y rehabilitacion de canchas deportivas de basquetbol en colonias CTS- Ampliacion de albergue para menores, niños abandonados DIF. En la ciudad de Nogales Sonora, del Municipio de Nogales Sonora.		1,011,320.94	1,011,320.94	0.00	100	100	4.00	m2	200.00	personas	fopin	Cont. Adj. Dir.
61203-CM11M	Trabajos complementarios en ampliacion de albergue para menores, niños abandonados DIF, en la ciudad de Nogales Sonora, del Municipio de		1,625,515.81	1,625,515.81	0.00	100	100	115.37	m2	200	personas	Municipal	Cont. Lic. Simp.
61203-CM11M-1	Trabajos complementarios en ampliacion de albergue para menores, niños abandonados DIF, en la ciudad de Nogales Sonora, del Municipio de		263,036.11	263,036.11	0.00	100	100	139.38	m2	200	personas	Municipal	Cont. Adj. Dir.

ING. JUAN FRANCISCO GIM NOGALES
PRESIDENTE MUNICIPAL
FIRMA Y SELLO



MTRA. JULIA PATRICIA HUERTA RIVERA
TESORERA
FIRMA Y SELLO



ING. OTILIA VERENICE FERDUGO CASTRO
DIRECTORA DE OBRAS PÚBLICAS
FIRMA Y SELLO

DIRECCION DE
INFRAESTRUCTURA URBANA
Y OBRAS PÚBLICAS

NOGALES, SONORA

PROGRAMAS Y PROYECTOS DE INVERSION

PERIODO DEL 01 DE ENERO AL 31 DE DICIEMBRE DE 2024


CP 2024

Clave y Nombre de la Partida 8220-1803-6100-2

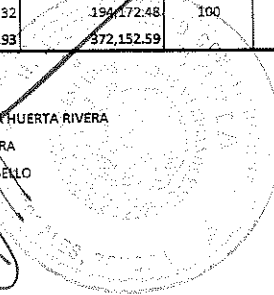
DEPENDENCIA: DIRECCION DE INFRAESTRUCTURA URBANA Y OBRAS PUBLICAS

NO. DE LA OBRA	NOMBRE Y UBICACIÓN LA (S) OBRA (S)	IMPORTE				AVANCE		METAS REALES				ORIGEN DE RECURSOS	MODALIDAD DE EJECUCION
		PTO. ANALITICO DE PROYECTOS	PRESUPUESTO MODIFICADO	DEVENGADO	POR DEVENGAR	% FISICO	% FINANC.	FISICAS		POB. BENEF.			
								CANT.	U.MED	CANT.	U.MED		
61209-CM12M	Ampliación centro comunitario la mesa para espacio de usos multiples, fraccionamiento la mesa		2,120,391.65	2,120,391.65	0.00	100	100	141.41	m2	250	personas	Municipal	Cont. Lic. Simp.
61209-CM13M	Rehabilitación de cancha de futbol rapido en parque las haciendas		1,467,910.61	1,467,910.61	0.00	100	100	928	m3	200	personas	Municipal	Cont. Lic. Simp.
61207	ESTUDIOS Y PROYECTOS	13,044,336.15	16,720,390.12	16,594,414.62	125,975.50								
61207-PR01M	Dictamen Estructural de Edificios municipales y/o requerimientos para mantenimiento	200,000.00	0.01										
61207-PR02M	Estudio de mecanica de suelos en cancha deportiva en colonia Nuevo Nogales, del Municipio de Nogales Sonora.		32,582.75	32,582.74	0.01	100	100	1	estudio	150	personas	Municipal	Cont. Adj. Dir.
61207-PR03M	Elaboración de proyecto ejecutivo de cruzamiento de línea de conducción de agua potable de 10" de diametro en pozo las encontradas, carretera federal, tramo Hermosillo-a Naogales km. 248+167, en el ejido de Cibuta, del Municipio de Nogales Sonora.		49,432.65	49,432.65	0.00	100	100	1	proyecto	no aplica	n/p	Municipal	Cont. Adj. Dir.
61211	INFRAESTRUCTURA Y EQUIPAMIENTO URBANO	200,000.00	82,015.40	82,015.39	0.01								
61211-ID01	Rehabilitación de cancha de futbol rápido, en parque recreativo En colonia Belisario Dominguez, en el Municipio de Nogales, Sonora.		1,068,329.61	1,040,845.67	27,483.94	100	100	782.68	m2	150	personas	Municipal	Cont. Adj. Dir.
61211-ID02	Rehabilitación de cancha de futbol rápido, en parque recreativo en colonia los Pimas, en el Municipio de Nogales, Sonora.		964,714.30	900,243.94	64,470.36	100	100	646.76	m2	150	personas	Municipal	Cont. Adj. Dir.
61211-ID04M	Trabajos de colocación de pasto sintético en cancha de futbol rapido ubicada en colonia las haciendas, en el municipio de Nogales, Sonora		86,025.81		86,025.81								
61211-ID05M	Rehabilitación de cancha de futbol rápido, en parque recreativo en colonia del Valle, en el Municipio de Nogales Sonora.		941,814.80	747,646.32	194,172.48	100	100	539.82	m2	150	personas	Municipal	Cont. Adj. Dir.
	Sub-total	0.00	3,060,888.32	2,688,735.93	372,152.59								

ING. JUAN FRANCISCO GIM NOGALES
PRESIDENTE MUNICIPAL
FIRMA Y SELLO



ING. JULIA PATRICIA HUERTA RIVERA
TESORERA
FIRMA Y SELLO



ING. OTILIA VERENICE VERDUGO CASTRO
DIRECCION DE OBRAS PUBLICAS

FIRMA Y SELLO
DIRECCION DE
INFRAESTRUCTURA URBANA
Y OBRAS PUBLICAS



NOGALES, SONORA

PROGRAMAS Y PROYECTOS DE INVERSION

PERIODO DEL 01 DE ENERO AL 31 DE DICIEMBRE DE 2024


Clave y Nombre de la Partida 8220-1803-6100-2

CP 2024

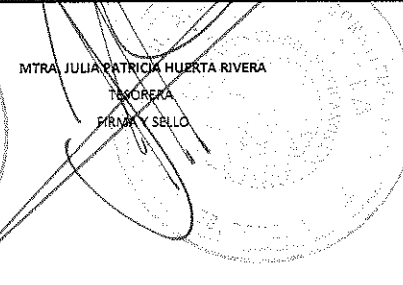
DEPENDENCIA: DIRECCION DE INFRAESTRUCTURA URBANA Y OBRAS PUBLICAS

NO. DE LA OBRA	NOMBRE Y UBICACION LA (S) OBRA (S)	IMPORTE				AVANCE		METAS REALES				ORIGEN DE RECURSOS	MODALIDAD DE EJECUCION
		PTO. ANALITICO DE PROYECTOS	PRESUPUESTO MODIFICADO	DEVENGADO	POR DEVENGAR	% FISICO	% FINANC.	FISICAS		POB. BENEF.			
								CANT.	U.MED	CANT.	U.MED		
613	CONSTRUCCION DE OBRAS PARA EL ABASTECIMIENTO DE AGUA, PETROLEO, GAS, ELECTRICIDAD Y TELECOMUNICACION	3,000,000.00	3,415,873.60	3,259,926.65	155,946.95								
61301	REHABILITACION Y SISTEMAS DE ABASTECIMIENTO												
61301-AP03F	Rehabilitación de línea de agua potable en calle Paseo Primoroso, Colonia Chula Vista, en la Ciudad de Nogales Sonora, del Municipio de Nogales, Sonora.		415,873.60	415,873.60	0.00	100	100	140.61	ml	250	personas	FAISMUN	Cont. Adj. Dir.
	Sub-total	0.00	415,873.60	415,873.60	0.00								
61308	Construcción de sistemas de abastecimiento de agua para uso agrícola												
61308-AR01M	Construcción, adquisición de equipo y operación de una planta tratadora aguas residuales con capacidad de 45m3/día	3,000,000.00	3,000,000.00	2,844,053.05	155,946.95	100	100	1	PZA.	264782	personas	Municipal	Cont. Lic. Simp.
	Sub-total	3,000,000.00	3,000,000.00	2,844,053.05	155,946.95								
614	DIVISION DE TERRENOS Y CONSTRUCCION DE OBRAS DE URBANIZACION	57,942,539.87	67,046,074.31	64,092,436.93	2,953,637.38								
61401	CONSTRUCCION												
61401-ES01M	Escalinata Calle Hierbamora a Nueva Zambia, andador H Mora col Nuevo Nogales	833,680.12	12,045.80		12,045.80								
61401-ES01M-1	Construcción de escalinata en Andador Hierbamora (entre Hierbamora y nueva Zelanda), colonia Terrazas, en el municipio de Nogales Sonora.	\$	821,634.32	821,634.32	0.00	100	100	69.38	m²	20	personas	Municipal	Cont. Adj. Dir.
61401-ES02M	Construcción de escalinata en calle 1 de diciembre (entre Independencia y 12 de Diciembre), colonia del Rosario, en el Municipio de Nogales Sonora.	\$	834,481.70	816,527.65	17,954.05	100	100	55.8	m²	30	personas	Municipal	Cont. Adj. Dir.

ING. JUAN FRANCISCO GIM NOGALES
PRESIDENTE MUNICIPAL
FIRMA Y SELLO



MTRA. JULIA PATRICIA HUERTA RIVERA
TESORERA
FIRMA Y SELLO



ING. OTILIA VERDEZ VERDUGO CASTRO
DIRECTORA DE OBRAS PÚBLICAS
FIRMA Y SELLO
DIRECCION DE
INFRAESTRUCTURA URBANA
Y OBRAS PÚBLICAS

NOGALES, SONORA
PROGRAMAS Y PROYECTOS DE INVERSION
PERIODO DEL 01 DE ENERO AL 31 DE DICIEMBRE DE 2024


Clave y Nombre de la Partida 8220-1803-6100-2

CP 2024


DEPENDENCIA: DIRECCION DE INFRAESTRUCTURA URBANA Y OBRAS PUBLICAS

NO. DE LA OBRA	NOMBRE Y UBICACIÓN LA (S) OBRA (S)	IMPORTE				AVANCE		METAS REALES				ORIGEN DE RECURSOS	MODALIDAD DE EJECUCIÓN
		PTO. ANALITICO DE PROYECTOS	PRESUPUESTO MODIFICADO	DEVENGADO	POR DEVENGAR	% FISICO	% FINANC.	FISICAS		POB. BENEF.			
								CANT.	U.MED	CANT.	U.MED		
61401-ES03M	Escalinata y cuneta pluvial Lago Michigan entre J M Rangel y Lago Atabasca	\$ 462,282.54	\$ 0.01		0.01								
61401-ES04F	Escalinata Refinadora Atzacapozalco, Col. Altamira	\$ 614,236.38	\$ 475,610.14	475,610.14	0.00	100	100	36.4	m²	10	personas	FAISMUN	Cont. Adj. Dir.
61401-ES05F	Escalinata Delia Ley de Xebille, entre Guamuchil y Guasave	\$ 743,319.19	\$ -		0.00								
61401-ES06M	Construccion de Escalinata Sierra San Isidro, entre Durango y San Isidro, Col. San Isidro	\$ 1,375,954.80	\$ 1,375,954.80	1,235,216.35	140,738.45	90	90	91.72	m2	25	personas	Municipal	Cont. Lic. Simp.
61401-ES07M	Construcción de escalinata en calle Mariano Jimenez (entre Lopez Rayon y Mariano Jimenez), colonia Centro, EN EL Municipio de Nogales Sonora.	\$ 686,648.84	\$ 686,648.84	647,991.44	38,657.40	100	100	46.06	ml	20	personas	Municipal	Cont. Adj. Dir.
61401ES08F	Andador de concreto y puente metálico, Calle Escuadrón 201, Colonia Municipal	\$ 1,198,149.22	\$ -		0.00								
61401-ES08F-1	Construcción de puente metalico y rampa de concreto en calle Escuadrón 201 (entre Montaña y Callejon), colonia Municipal, en el Municipio de Nogales Sonora.		\$ 1,150,045.82	1,150,045.82	0.00	100	100	54.33	m²	160	personas	FAISMUN	Cont. Adj. Dir.
61401-ES09F	Escalinata Rio papaloapan	\$ 1,535,480.35	\$ -		0.00								
61401-ES09F-1	Construcción de escalinata en calle Rio Papaloapan (entre callejon Aguirre y calle Embarcadero), colonia Embarcadero, en Municipio de Nogales Sonora.		\$ 1,424,104.43	1,424,104.43	0.00	100	100	160.16	m²	60	personas	FAISMUN	Cont. Lic. Simp.
61401-ES10F	Escalinata Rio Fuerte	\$ 1,820,571.94	\$ -		0.00								
61401-ES10F-1	Construccion de escalinata en calle Rio Fuerte (entre calle Heroes y calle rio fuerte final), Heroes, en el Municipio de Nogales Sonora.		\$ 1,742,095.40	1,742,095.40	0.00	100	100	73.5	m²	95	personas	FAISMUN	Cont. Lic. Simp.
61401-ES11F	Escalinata Doctor Jesus Martinez Ochoa 142 cetis	\$ 1,436,387.95	\$ -		0.00								
61401-ES12M	Construccion de escalinata en calle Río Santiago, entre río bravo y río fuerte, colonia heroes		\$ 799,038.32	799,038.32	0.00	100	100	27.96	M	8	personas	Municipal	Cont. Adj. Dir.

ING. JUAN FRANCISCO GIM NOGALES
 PRESIDENTE MUNICIPAL
 FIRMA Y SELLO



MTRA. JULIA PATRICIA HUERTA RIVERA
 REGISTRERA
 FIRMA Y SELLO



ING. OTILIA VERENICE BERRUGO CASTRO
 DIRECTORA DE OBRAS PÚBLICAS
 FIRMA Y SELLO

DIRECCION DE
 INFRAESTRUCTURA URBANA
 Y OBRAS PÚBLICAS

NOGALES, SONORA

PROGRAMAS Y PROYECTOS DE INVERSION

PERIODO DEL 01 DE ENERO AL 31 DE DICIEMBRE DE 2024


Clave y Nombre de la Partida 8220-1803-6100-2

CP 2024

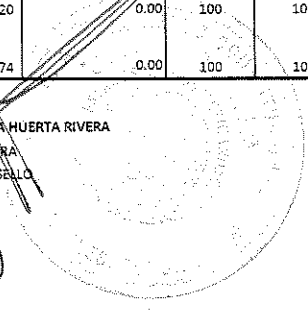
DEPENDENCIA: DIRECCION DE INFRAESTRUCTURA URBANA Y OBRAS PUBLICAS

NO. DE LA OBRA	NOMBRE Y UBICACIÓN LA (\$) OBRA (\$)	IMPORTE				AVANCE		METAS REALES				ORIGEN DE RECURSOS	MODALIDAD DE EJECUCION
		PTO. ANALITICO DE PROYECTOS	PRESUPUESTO MODIFICADO	DEVENGADO	POR DEVENGAR	% FISICO	% FINANC.	FISICAS		POB. BENEF.			
								CANT.	U.MED	CANT.	U.MED		
61401-ES13M	Escalinata callejón municipio de mocorito, colonia Rosarito		\$ 993,745.30	993,745.30			66.07	m2	11	personas	Fondo de Inv. Productiva	Cont. Adj. Dir.	
61401-ES14F	Construcción de escalinata en andador ardiillas, entre calles ardiillas y andador ardiillas, colonia		\$ 492,723.26	492,723.26		100	36.66	m²	20	personas	FAISMUN	Cont. Adj. Dir.	
61401-CM10M	Construcción de Saladero Municipal, colonia el Rastro en la ciudad de Nogales, el Municipio de Nogales, Sonora.		\$ 895,620.58	895,620.58	0.00	100	81.56	M	264.782	personas	Municipal	Cont. Adj. Dir.	
61401-CM14M	Construcción de subestación eléctrica en edificio de H. Ayuntamiento de Nogales, Colonia Fundo Legal, de la ciudad de Nogales Sonora del Municipio de		\$ 942,730.03	942,730.03	0.00	100	35	ML	150	personas	Municipal	Cont. Adj. Dir.	
61401-OP07M	Construcion de muro de contención en calle Circumvalacion heroes (cadenamiento 0+186.29 A 0+220.00), colonia Heroes, en el Municipio de		\$ 892,211.44	892,211.44	0.00	100	130.24	m3	50	personas	Municipal	Cont. Adj. Dir.	
61401-OP08F	Construccion de puente metalico y rampa de concretoen calle Jesus Martinez entre 1 de mayo y 15 de mayo, cololina del Rosario, del Municipio de		\$ 1,415,874.52	1,415,874.52	0.00	100	54	m2	500	personas	FAISMUN	Cont. Adj. Dir.	
61401-OP09M	Construcción de muro de protección de Talud en avenida tecnológico (frente a unidad estrellas Nogalenses), en la ciudad de Nogales Sonora del		\$ 897,407.00	897,407.00	0.00	100	135	m3	264.782	personas	Fondo de Inv. Productiva	Cont. Adj. Dir.	
61401-OP11M	Muro de contención calle Leonor Mandujano, colonia Del valle		\$ 102,381.39	102,381.39	0.00	100	16.8	m2	50	personas	Fondo de Inv. Productiva	Cont. Adj. Dir.	
61401-OP12M	Muro de contención calle Via de Beira, colonia Lomas de Fátima		\$ 116,632.51	116,632.51	0.00	100	10.63	m2	50	personas	Fondo de Inv. Productiva	Cont. Adj. Dir.	
61401-OP13M	Cuneta y muro de contención calle río duero, colonia heroes		\$ 1,132,198.77	1,132,198.77	0.00	100	99.63	m2	50	personas	Fondo de Inv. Productiva	Cont. Adj. Dir.	
61401-OP14M	Muro de contención y banquetta calle Joaquín Pardave, colonia Lomas de Nogales 2, en el Municipio de Nogales Sonora.		\$ 728,459.20	728,459.20	0.00	100	94.5	m3	18	personas	Fondo de Inv. Productiva	Cont. Adj. Dir.	
61401-OP16M	Muro de contención calle arroyo Buenos Aires, colonia Buenos Aires		\$ 314,616.74	314,616.74	0.00	100	70	m2	50	personas	Fondo de Inv. Productiva	Cont. Adj. Dir.	

ING. JUAN FRANCISCO GIM NOGALES
PRESIDENTE MUNICIPAL
FIRMA Y SELLO



MTRA. JULIA PATRICIA HUERTA RIVERA
SECRETARIA
FIRMA Y SELLO



ING. OTILIA VERENICE PEREZ CASTRO
DIRECTORA DE OBRAS PÚBLICAS
FIRMA Y SELLO
DIRECCION DE
INFRAESTRUCTURA URBANA
Y OBRAS PÚBLICAS



NOGALES, SONORA

PROGRAMAS Y PROYECTOS DE INVERSION

PERIODO DEL 01 DE ENERO AL 31 DE DICIEMBRE DE 2024


Clave y Nombre de la Partida 8220-1803-6100-2

CP 2024


DEPENDENCIA: DIRECCION DE INFRAESTRUCTURA URBANA Y OBRAS PUBLICAS

NO. DE LA OBRA	NOMBRE Y UBICACIÓN LA (S) OBRA (S)	IMPORTE				AVANCE		METAS REALES				ORIGEN DE RECURSOS	MODALIDAD DE EJECUCION
		PTD. ANALITICO DE PROYECTOS	PRESUPUESTO MODIFICADO	DEVENGADO	POR DEVENGAR	% FISICO	% FINANC.	FISICAS		POB. BENEF.			
								CANT.	U.MED	CANT.	U.MED		
61401-OP17M	Muro de contención y banquetta en calle Puerto Veracruz y embarcadero, colonia Embarcadero		\$ 91,441.05	91,441.05	0.00	100	100	8.65 + 23.80 m2 de banquetta	m3 + m2	50	personas	Fondo de Inv. Productiva	Cont. Adj. Dir.
61401-OP18,	Cuneta y parrilla pluvial garita mariposa, colonia Del rosario		\$ 180,002.34	180,002.34	0.00	100	100	36.5	ml	264782	personas	Fondo de Inv. Productiva	Cont. Adj. Dir.
61401-OP19F	Construccion de cerco perimetral en parque publico lomas del sol		\$ 450,081.32	450,081.32	0.00	100	100	149.77	ML	150	personas	FAISMUN	Cont. Adj. Dir.
	Sub-total	11,541,193.03	18,967,785.03	18,758,389.32	209,395.71								
61408	INFRAESTRUCTURA Y EQUIPAMIENTO EN MATERIA DE AGUA POTABLE												
61408-AP01F	Rehabilitación e introducción de Red de Agua potable en varios puntos de la ciudad	2,000,000.00	0.00	0.00	0.00								
61408-AP01F-1	Red de agua potable en calle Orizaba, colonia 5 de Mayo, en la ciudad de Nogales Sonora, del		2,466,256.38	2,466,256.38	0.00	100	100	644.46	ml	315	personas	FAISMUN	Cont. Lic. Simp.
61408-AP02M	Construcción y Rehabilitación de pozos de extracción de agua para uso potable	3,841,729.47	661,015.12	661,015.12									
61408-AP04F	Red de agua potable en calle Paseo Loma Bonita, Colonia Chula Vista, en la ciudad de Nogales Sonora, del Municipio de Nogales Sonora.		119,727.63	119,727.63	0.00	100	100	230	ml	20	personas	FAISMUN	Cont. Adj. Dir.
61408-AP05F	Red de agua potable y red de alcantarillado en calle privada profesor Alfonso Acosta, entre calle Leonor Mandujano y calle Alfonso Acosta, Colonia del Valle, del Municipio de Nogales Sonora.		797,157.35	797,157.35	0.00	100	100	121	ML	70	personas	FAISMUN	Cont. Adj. Dir.
61408-AP06M	Línea de conducción de 10" en pozo las encontradas, en el ejido de Cibuta, del municipio de Nogales Sonora.		2,868,245.59	2,868,245.59	0.00	100	100	830.04	m2	673	familias	Municipal	Cont. Lic. Simp.
	Sub-total	5,841,729.47	5,912,402.07	6,125,386.95	661,015.12								

ING. JUAN FRANCISCO GIM NOGALES
PRESIDENTE MUNICIPAL
FIRMA Y SELLO



MTRA. JULIA PATRICIA MUERTA RIVERA
TESORERA
FIRMA Y SELLO



DIRECCIÓN DE
INFRAESTRUCTURA URBANA
Y OBRAS PÚBLICAS

NOGALES, SONORA

PROGRAMAS Y PROYECTOS DE INVERSIÓN

PERIODO DEL 01 DE ENERO AL 31 DE DICIEMBRE DE 2024


Clave y Nombre de la Partida 8220-1803-6100-2

CP 2024

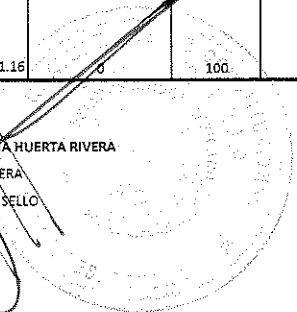
DEPENDENCIA: DIRECCION DE INFRAESTRUCTURA URBANA Y OBRAS PUBLICAS

NO. DE LA OBRA	NOMBRE Y UBICACIÓN LA (S) OBRA (S)	IMPORTE				AVANCE		METAS REALES				ORIGEN DE RECURSOS	MODALIDAD DE EJECUCION
		PTO. ANALITICO DE PROYECTOS	PRESUPUESTO MODIFICADO	DEVENGADO	POR DEVENGAR	% FISICO	% FINANC.	FISICAS		POB. BENEF.			
								CANT.	U.MED	CANT.	U.MED		
61409	INFRAESTRUCTURA Y EQUIPAMIENTO EN MATERIA DE ALCANTARILLADO												
61409-AL01F	Rehabilitación e introducción de red de Drenaje sanitario en varios puntos de la ciudad	2,000,000.00	-	-	-								
61409-AL02M	Construcción de drenaje pluvial a través de sistema de conducto pluvial en Prol. Av. Alvaro Obregon, Blvd. El Raquet descarga a alcantarilla Pfcc km 8+160 Arroyo Los Nogales, en el Municipio de Nogales, Sonora		2,795,182.12	2,795,182.12	-	100	100	50.6	M	264782	personas	Municipal	Cont. Adj. Dir.
61409-AL03F	Red de drenaje en calle Paseo Loma Bonita, Colonia Chula Vista en la Ciudad de Nogales sonora, del Municipio de Nogales Sonora		920,548.34	920,548.34	-	100	100	230	ml	20	personas	FAISMUN	Cont. Adj. Dir.
61409-AL04F	Red de drenaje en calle Esmeralda tramo 2, entre calle Delicias y calle pilares de Nacozaari, colonia Ignacio Zaragoza		1,075,311.36	1,075,311.36	-	100	100	262	ml	155	personas	FAISMUN	Cont. Adj. Dir.
61409-AL05M	Decoración y colocación de drenaje pluvial en area verde en calle nueva Zelanda, colonia Nuevo Nogales, del municipio de Nogales Sonora.		963,463.46	767,944.53	-	100	100	587.14	m	200	personas	Municipal	Cont. Adj. Dir.
	Sub-total	2,000,000.00	5,754,505.28	5,558,986.35	195,518.93								
61410	ELECTRIFICACION URBANA												
61410-EL01F	Electrificación en varios puntos de la Ciudad	2,754,858.94	0.00										
61410-EL02F	Electrificación en calle lago de texcoco, entre calle Lago Titicaca y Lago de Texcoco final, colonia Buenos Aires y calle De Las Peñas entre calle Benjabin Hill y Del Encino, colonia Pueblo Nuevo, de la ciudad de Nogales Sonora, del Municipio de Nogales Sonora.		354,651.16	354,651.16	0	100	100	98	mi	70	personas	FAISMUN	Cont. Adj. Dir.


ING. JUAN FRANCISCO GIM NOGALES
PRESIDENTE MUNICIPAL
FIRMA Y SELLO



MTRA. JUNIA PATRICIA HUERTA RIVERA
TESORERA
FIRMA Y SELLO



ING. OTILIA VEREMICE VERDUGO CASTRO
DIRECTORA DE OBRAS PÚBLICAS
FIRMA Y SELLO
DIRECCIÓN DE
INFRAESTRUCTURA URBANA
Y OBRAS PÚBLICAS



NOGALES, SONORA

PROGRAMAS Y PROYECTOS DE INVERSION

PERIODO DEL 01 DE ENERO AL 31 DE DICIEMBRE DE 2024


Clave y Nombre de la Partida 8220-1803-6100-2

CP 2024

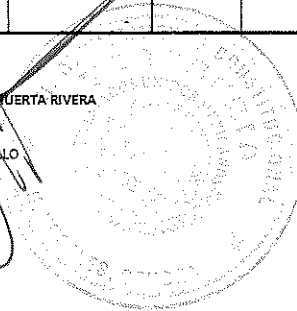
DEPENDENCIA: DIRECCION DE INFRAESTRUCTURA URBANA Y OBRAS PUBLICAS

NO. DE LA OBRA	NOMBRE Y UBICACIÓN LA (\$) OBRA (\$)	IMPORTE				AVANCE		METAS REALES				ORIGEN DE RECURSOS	MODALIDAD DE EJECUCION
		PTO. ANALITICO DE PROYECTOS	PRESUPUESTO MODIFICADO	DEVENGADO	POR DEVENGAR	% FISICO	% FINANC.	FISICAS		POB. BENEF.			
								CANT.	U.MED	CANT.	U.MED		
61410-EL03F	Construcción de red de electrificación en calle arroyo buenos aires, entre calle buenos aires y lago nainari, colonia buenos aires y rehabilitación de instalaciones electricas del albergue de migrantes en calle arroyo buenos aires, colonia buenos aires		974,210.66	974,210.66	0	100	100	106	ml	250	personas	FAISMUN	Cont. Adj. Dir.
61410-EL04M	Electrificación de equipo en atenas para el sistema de alerta temprana, en varios puntos de la ciudad, en el Municipio de Nogales Sonora.		286,840.67	286,840.67	0	100	100	10	ubicaciones	264782	personas	Municipal	Cont. Adj. Dir.
61416	Sub-total CECOP	2,754,858.94	1,615,702.49	1,615,702.49	1,139,156.45								
61416-ED01M	Construcción de oficina y centro de reuniones en iglesia de Dios en México A.R. centro vino y aceite	60,329.00	60,329.00		60,329.00								
61416-IE02M	Aplicación de pintura en aulas en la escuela primaria Gustavo Lamas (clave escolar 28FUA0054S)	34,334.33	34,334.33		34,334.33								
61416-ID03M	Remodelación de campo de beisbol en poblado de Mascareñas	97,500.00											
61416-ID03M-1	Remodelacion de campo deportivo en Mascareñas, ubicado en calle Lazaro cardenas y calle Nuevo Leon		173,998.03	173,998.03		100	100	285	m²	5000	personas	Municipal	Cont. Adj. Dir.
61416-ED04M	Campanario en iglesia San Juan Diego	51,848.77											

ING. JUAN FRANCISCO GIM NOGALES
PRESIDENTE MUNICIPAL
FIRMA Y SELLO



MTRA. JULIA PATRICIA FUERTA RIVERA
TBOCERA
FIRMA Y SELLO



ING. OTILIA VERONICE VERDUGO CASTRO
DIRECTORA DE OBRAS PÚBLICAS
FIRMA Y SELLO

DIRECCION DE
INFRAESTRUCTURA URBANA
Y OBRAS PÚBLICAS

NOGALES, SONORA

PROGRAMAS Y PROYECTOS DE INVERSION

PERIODO DEL 01 DE ENERO AL 31 DE DICIEMBRE DE 2024

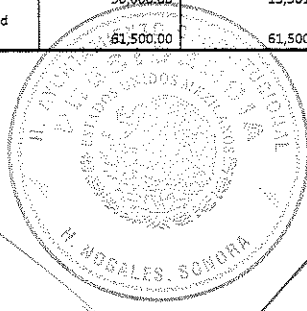
Clave y Nombre de la Partida 8220-1803-6100-2

CP 2024


DEPENDENCIA: DIRECCION DE INFRAESTRUCTURA URBANA Y OBRAS PUBLICAS

NO. DE LA OBRA	NOMBRE Y UBICACIÓN LA (S) OBRA (S)	IMPORTE				AVANCE		METAS REALES				ORIGEN DE RECURSOS	MODALIDAD DE EJECUCION
		PTO. ANALITICO DE PROYECTOS	PRESUPUESTO MODIFICADO	DEVENGADO	POR DEVENGAR	% FISICO	% FINANC.	FISICAS		POB. BENEF.			
								CANT.	U.MED	CANT.	U.MED		
61416-ED04M-1	Construcción de campanario en Capellania San Juan Diego en calle de la Aurora, colonia Puesta del sol.		51,848.77	51,848.77	-	100	100	16	m²	300	personas	Municipal	Cont. Adj. Dir.
61416IE05M	Construcción de área verde en escuela primaria Enrique Quijada (clave escolar 26EPR0178Q)	51,884.28	51,884.28		51,884.28								
61416-ED06M	Construcción de barda perimetral en concilio nacional de las asambleas de Dios	37,500.00	37,500.00		37,500.00								
61416-ED07M	Construcción de muro de contención (tercera etapa), en centro juvenil Don Bosco	33,000.00	33,000.00		33,000.00								
61416-IE08M	Construcción de bodega y baños en el jardín de niños Nicolás Bravo (clave escolar 26DJN0204I)	43,500.00	43,500.00		43,500.00								
61416-IE09M	Construcción de área de comedor en la escuela primaria primero de junio (clave escolar 26DPR1273B)	94,500.00	94,500.00		94,500.00								
61416-ED10M	Construcción de salón multiusos en area de ampliación en dirección de Imfoculta	90,000.00	13,501.97		13,501.97								
61416-ID11M	Construcción de campo de fútbol rápido unidad deportiva estrellas nogalenses	61,500.00	61,500.00		61,500.00								

ING. JUAN FRANCISCO GIM NOGALES
PRESIDENTE MUNICIPAL
FIRMA Y SELLO



MTRA. JULIA PATRICIA HUERTA RIVERA
TESORERA
FIRMA Y SELLO



ING. OTILIA VERENICE VERDUGO CASTRO
DIRECTORA DE OBRAS PÚBLICAS
FIRMA Y SELLO
DIRECCIÓN DE
INFRAESTRUCTURA URBANA
Y OBRAS PÚBLICAS



NOGALES, SONORA

PROGRAMAS Y PROYECTOS DE INVERSION

PERIODO DEL 01 DE ENERO AL 31 DE DICIEMBRE DE 2024


Clave y Nombre de la Partida 8220-1803-6100-2

CP 2024

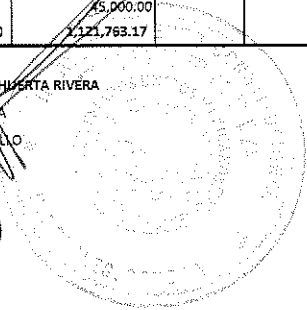
DEPENDENCIA: DIRECCION DE INFRAESTRUCTURA URBANA Y OBRAS PUBLICAS

NO. DE LA OBRA	NOMBRE Y UBICACIÓN LA (\$) OBRA (\$)	IMPORTE				AVANCE		METAS REALES				ORIGEN DE RECURSOS	MODALIDAD DE EJECUCION
		PTO. ANALITICO DE PROYECTOS	PRESUPUESTO MODIFICADO	DEVENGADO	POR DEVENGAR	% FISICO	% FINANC.	FISICAS		POB. BENEF.			
								CANT.	U.MED	CANT.	U.MED		
61416-IE12M	Construcción de gradas, banquetas, colocación de malla ciclónica en escuela secundaria general #3 profr. Humberto Campos Varela (clave escolar 26DS0045U)	74,250.00	74,250.00		74,250.00								
61416-AL02M	Obra de infraestructura (introducción de red de drenaje)	51,363.59	51,363.59		51,363.59								
61416-IE13M	Construcción de muro perimetral en la escuela secundaria general # 2 (clave escolar 26des0022j)	52,500.00	52,500.00		52,500.00								
61416-ED14M	Habilitación de cerco perimetral en casa hogar nuestros pequeños hermanos Cristo Rey I.A.P	52,500.00	52,500.00		52,500.00								
61416-IE15M	Construcción de tejaban en escuela primaria Profr. Jesús Manuel Mendivil Robles (clave escolar 26dpr152p)	61,500.00	61,500.00		61,500.00								
61416-IE16M	Construcción de tejaban en el jardín de niños Luis Basurto Guzmán	67,500.00	67,500.00		67,500.00								
61416-IE17M	Construcción de tejaban en escuela primaria Venustiano Carranza (cibuta)	46,500.00	46,500.00		46,500.00								
61416-IE18M	Construcción de tejaban en secundaria estatal número 9 Profr. Edelberto Padilla Samaniego (clave escolar 26est0009g)	46,500.00	46,500.00		46,500.00								
61416-AL03M	Línea de alcantarillado de las aguas federales	51,600.00	51,600.00		51,600.00								
61416-IE19M	Construcción de tejaban (1ra. Etapa) en escuela primaria General Vicente Guerrero	45,000.00	45,000.00		45,000.00								
61416-IE20M	Construcción de tejaban (1ra etapa) en el CECYTES 1	52,500.00	52,500.00		52,500.00								
61416-IE21M	Remodelación de supervisión de la Esc. Primaria Ignacio W. Covarrubias	45,000.00	45,000.00		45,000.00								
61416-IE22M	Construcción de tejaban (1ra. Etapa) en area cívica en escuela primaria María de los Angeles Quiñonez (clave cct26ep0380c)	45,000.00	45,000.00		45,000.00								
Sub-total:		1,347,609.97	1,347,609.97	235,846.80	1,121,763.17								

ING. JUAN FRANCISCO GIM NOGALES
PRESIDENTE MUNICIPAL
FIRMA Y SELLO



MTRA. JULIA PATRICIA HUERTA RIVERA
TESORERA
FIRMA Y SELLO



ING. OJILIA VERÓNICA VERDUGO CASTRO
DIRECTORA DE OBRAS PÚBLICAS
FIRMA Y SELLO

DIRECCION DE
INFRAESTRUCTURA URBANA
Y OBRAS PÚBLICAS

NOGALES, SONORA

PROGRAMAS Y PROYECTOS DE INVERSION

PERIODO DEL 01 DE ENERO AL 31 DE DICIEMBRE DE 2024


Clave y Nombre de la Partida 8220-1803-G100-2

CP 2024

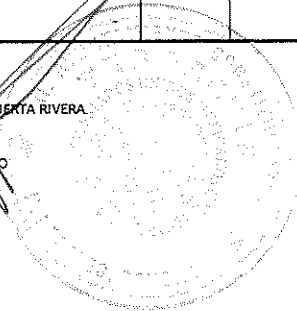
DEPENDENCIA: DIRECCION DE INFRAESTRUCTURA URBANA Y OBRAS PUBLICAS

NO. DE LA OBRA	NOMBRE Y UBICACION LA (S) OBRA (S)	IMPORTE				AVANCE		METAS REALES				ORIGEN DE RECURSOS	MODALIDAD DE EJECUCION
		PTO. ANALITICO DE PROYECTOS	PRESUPUESTO MODIFICADO	DEVENGADO	POR DEVENGAR	% FISICO	% FINANC.	FISICAS		POB. BENEF.			
								CANT.	U.MED	CANT.	U.MED		
61418	CONSTRUCCION Y REHABILITACION DE CALLES												
61418-BA01M	Rehabilitación con riego de impregnación y/o otros metodos de mantenimiento de carpeta asfáltica, en varios puntos de la ciudad	3,000,000.00											
61418-BA01M-1	Trabajos de rehabilitacion de calles, con bacheo preventivo y correctivo con asfalto modificado con polimeros en frio y fabricacion en caliente en planta, disponibilidad inmediata, con diversas cuadrillas, en turnos diurno y nocturno en distintos puntos de la ciudad de Nogales Sonora, primera etapa, en el Municipio de Nogales Sonora.		999,180.08	999,180.08	-	100	100	1279	m²	264782	personas	Municipal	Cont. Adj. Dir.
61418-BA02M	Rehabilitacion con concreto hidráulico en diversos puntos de la ciudad	1,000,000.00	774,574.92	774,574.92	-	100	100	24	m²	264782	personas	Municipal	Admón. Dir.
61418-BA02M-1	Trabajos de rehabilitación de calles, con bacheo preventivo y correctivo con asfalto modificado con polimeros en frio y fabricacion en caliente en planta, disponibilidad inmediata, ejecucion anual, con diversas cuadrillas, en turnos diurno y nocturnos en distintos puntos de la ciudad de Nogales Sonora.		13,341,355.02	13,341,355.02	-	100	100	15582.48	m2	264782	personas	Municipal	Cont. Lic. Pub.
61418-BA02M-2	Rehabilitación con concreto hidráulico en diversos cuadrantes de la ciudad		200,000.00	144,646.99				6	m3	264780	personas	Municipal	Admón. Dir.
61418-BA03M	Rehabilitacion con emulsion en diversos puntos de la ciudad (jetpatcher)	700,000.00	151,809.20	151,809.20		100	100	1800	LT	264782	personas	Municipal	Admón. Dir.
61418-BA03M-1	Sello lavado, rehabilitacion con emulsion diversos puntos de la ciudad (jetpatcher)		186,000.00	61,074.00	124,926.00	100	100	30	m3	264782.044	personas	Municipal	Admón. Dir.
61418-BA03M-2	Rehabilitacion con emulsion en diversos cuadrantes de la ciudad		60,000.00	36,470.40				26.5	m3	264780	personas	Municipal	Admón. Dir.
61418-BA04M	Bacheo permanente en varios puntos de la ciudad, con asfalto modificado	15,000,000.00	242,771.44		242,771.44								
61418-BA05M	Bacheo con asfalto en diversos cuadrantes de la ciudad		371,789.98	371,789.98		100	100	30	m3	264782	personas	Municipal	Admón. Dir.
61418-BA03M	Bacheo puntual con concreto hidráulico en varios puntos de la ciudad	1,500,000.00											

ING. JUAN FRANCISCO GIM NOGALES
PRESIDENTE MUNICIPAL
FIRMA Y SELLO



MTRA. JULIA PATRICIA HUERTA RIVERA
TESORERA
FIRMA Y SELLO



ING. OTILIA VERONICA ESCOBEDO CASTRO
DIRECTORA DE OBRAS PUBLICAS
FIRMA Y SELLO
DIRECCION DE
INFRAESTRUCTURA URBANA
Y OBRAS PUBLICAS

NOGALES, SONORA

PROGRAMAS Y PROYECTOS DE INVERSION

PERIODO DEL 01 DE ENERO AL 31 DE DICIEMBRE DE 2024


Clave y Nombre de la Partida 8220-1803-6100-2

CP 2024

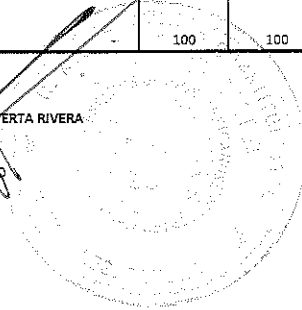
DEPENDENCIA: DIRECCION DE INFRAESTRUCTURA URBANA Y OBRAS PUBLICAS

NO. DE LA OBRA	NOMBRE Y UBICACIÓN LA (S) OBRA (S)	IMPORTE				AVANCE		METAS REALES				ORIGEN DE RECURSOS	MODALIDAD DE EJECUCION
		PTO. ANALITICO DE PROYECTOS	PRESUPUESTO MODIFICADO	DEVENGADO	POR DEVENGAR	% FISICO	% FINANC.	FISICAS		POB. BENEF.			
								CANT.	U.MED	CANT.	U.MED		
61418-BA06M	Reparacion de baches ocasionados por fugas en tomas domiciliarias, descargas domiciliarias y lineas de infraestructura, en varios puntos de la ciudad de Nogales, del Municipio de Nogales Sonora.		1,205,724.30	1,205,724.30	-	100	100	275	m3	264782	personas	Municipal	Cont. Adj. Dir.
61418-BA07M	Reparacion de baches ocasionados por fugas en tomas domiciliarias, descargas domiciliarias y lineas de infraestructura, segunda etapa, en varios puntos de la ciudad de Nogales, del Municipio de Nogales Sonora.		1,205,724.30	1,205,724.30	-	100	100	275	m3	264782	personas	Municipal	Cont. Adj. Dir.
61418-BA08M	Reparación de baches ocasionados por fugas en tomas domiciliarias, descargas domiciliarias y lineas de infraestructura, tercera etapa, en varios puntos de la ciudad de Nogales, del Municipio de Nogales, Sonora		1,440,097.07	1,205,724.30	234,372.77	100	100	275	m3	264782	personas	Municipal	Cont. Adj. Dir.
61418-BA09M	Reparacion de baches ocasionados por fugas en tomas domiciliarias, descargas domiciliarias y lineas de infraestructura, cuarta etapa, en varios puntos de la ciudad de Nogales, del Municipio de Nogales Sonora.		1,205,724.30	1,205,724.30	-	100	100	275	m2	264782	personas	Municipal	Cont. Adj. Dir.
61418-BA10M	Reparación de baches ocasionados por fugas domiciliarias, y lineas de infraestructura, quinta etapa en varios puntos de la Ciudad de Nogales, del Municipio de Nogales Sonora.		1,205,724.30	1,205,724.30	-	100	100	275	m2	264782	personas	Municipal	Cont. Adj. Dir.

ING. JUAN FRANCISCO GIM NOGALES
PRESIDENTE MUNICIPAL
FIRMA Y SELLO



MTRA. JULIA PATRICIA HUERTA RIVERA
TESORERA
FIRMA Y SELLO



ING. OZILIA VERONICA BERDUGO CASTRO
DIRECTORA DE OBRAS PÚBLICAS
FIRMA Y SELLO
DIRECCION DE
INFRAESTRUCTURA URBANA
Y OBRAS PÚBLICAS

NOGALES, SONORA
PROGRAMAS Y PROYECTOS DE INVERSION
PERIODO DEL 01 DE ENERO AL 31 DE DICIEMBRE DE 2024


Clave y Nombre de la Partida 8220-1803-6100-2

CP 2024

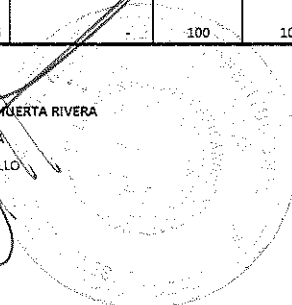
DEPENDENCIA: DIRECCION DE INFRAESTRUCTURA URBANA Y OBRAS PUBLICAS

NO. DE LA OBRA	NOMBRE Y UBICACION LA (S) OBRA (S)	IMPORTE				AVANCE		METAS REALES				ORIGEN DE RECURSOS	MODALIDAD DE EJECUCION
		PYTO. ANALITICO DE PROYECTOS	PRESUPUESTO MODIFICADO	DEVENGADO	POR DEVENGAR	% FISICO	% FINANC.	FISICAS		POB. BENEF.			
								CANT.	U.MED	CANT.	U.MED		
61418-BA11M	Trabajos de rehabilitación de calles, con bacheo preventivo y correctivo con asfalto modificado con polímeros en frío y fabricación en caliente en planta, disponibilidad inmediata, con diversas cuadrillas, en turnos diurno y nocturno en distintos puntos de la ciudad de Nogales Sonora, segunda etapa en el municipio de Nogales Sonora.		1,157,680.78	1,157,680.78	-	100	100	1460.05	m2	264782	personas	Municipal	Cont. Adj. Dir.
61418-BA12M	Trabajos de rehabilitación de calles, con bacheo preventivo y correctivo con asfalto modificado con polímeros en frío y fabricación en caliente en planta, disponibilidad inmediata, con diversas cuadrillas en turnos diurnos y nocturno en distintos puntos de la ciudad de Nogales Sonora, tercera etapa, en el Municipio de Nogales Sonora.		1,205,192.76	1,205,192.76	-	100	100	1502.00	m2	264782	personas	Municipal	Cont. Adj. Dir.
61418-IC01M	Habilitación de ciclovia, en Calle Alejandra entre periférico Luis Donaldo Colosío y Prolongación Obregón	2,000,000.00	-	-	-	-	-	-	-	-	-	-	-
61418-IC02M	Adaptación de ciclovia en avenida Hidalgo, colonia el dorado		1,185,558.47	1,100,568.09	84,990.38	-	-	-	-	-	-	-	-
	Sub-total	23,200,000.00	26,138,906.92	25,372,963.72	765,943.20	-	-	-	-	-	-	-	-
61421	EQUIPAMIENTO URBANO												
61421-TP01M	Dignificación de 10 paraderos de pasajeros del transporte público	800,000.00	-	-	-	-	-	-	-	-	-	-	-
61421-TP01M-1	Rehabilitación de paradas de camión en varias ubicaciones de la ciudad de Nogales, Sonora		844,783.75	844,783.75	-	100	100	12	pzas	264782	personas	Municipal	Cont. Adj. Dir.
SE01M	Semaforización Crucero Plutarco Elias Calle s y Jesus Siqueiros	4,014,606.52	-	-	-	-	-	-	-	-	-	-	-
SE02M	Semaforización Crucero Pargos, palo verde y calle 5 de febrero	5,642,541.94	-	-	-	-	-	-	-	-	-	-	-
61421-SE02M-1	Modernización de Intersecciones (semaforización) de cruces en calles 5 de Febrero y calle Pargos, en la ciudad de Nogales Sonora, del Municipio de Nogales Sonora.		5,464,377.55	5,464,377.55	-	100	100	4	cruceros	3140	personas	Municipal	Cont. Lic. Pub.


ING. JUAN FRANCISCO GIM NOGALES
PRESIDENTE MUNICIPAL
FIRMA Y SELLO



MTRA. JULIA PATRICIA MUERTA RIVERA
TESORERA
FIRMA Y SELLO



ING. OTILIA VERDE VERDUGO CASTRO
DIRECTORA DE OBRAS PÚBLICAS
FIRMA Y SELLO
DIRECCION DE
INFRAESTRUCTURA URBANA
Y OBRAS PÚBLICAS



NOGALES, SONORA
PROGRAMAS Y PROYECTOS DE INVERSION
PERIODO DEL 01 DE ENERO AL 31 DE DICIEMBRE DE 2024


Clave y Nombre de la Partida 8220-1803-6100-2

CP 2024

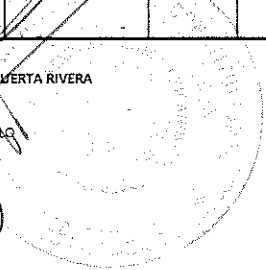
DEPENDENCIA: DIRECCION DE INFRAESTRUCTURA URBANA Y OBRAS PUBLICAS

NO. DE LA OBRA	NOMBRE Y UBICACION LA (S) OBRA (S)	IMPORTE				AVANCE		METAS REALES				ORIGEN DE RECURSOS	MODALIDAD DE EJECUCION	
		PTO. ANALITICO DE PROYECTOS	PRESUPUESTO MODIFICADO	DEVENGADO	POR DEVENGAR	% FISICO	% FINANC.	FISICAS		POB. BENEF.				
								CANT.	U.MED	CANT.	U.MED			
61421-PR01F	Prodim	500,000.00	0.25		0.25									
61421-IN01F	Indirectos Fais	300,000.00	1.00		1.00									
	Sub-total	11,257,148.46	6,309,162.55	6,309,161.30	1.25									
615	CONSTRUCCION DE VIAS DE COMUNICACION	172,455,271.19	223,071,823.51	218,986,360.88	4,085,462.63									
61501	RECONSTRUCCION													
61501-OP03M	Obras de protección y/o rehabilitación por daños derivados de contingencias naturales	1,745,141.06	130,046.26											
	Sub-total	1,745,141.06	130,046.26	-	130,046.26									
61503	CONSTRUCCION													
61503-PA01M	Pavimentación con concreto hidráulico de la Av. Hidalgo Tramo III, Col. El Dorado.	9,710,004.00	0	-	0									
61503-PA01M-1	Pavimentacion de concreto hidráulico de avenida Hidalgo (Tramo III, colonia el Dorado), calles Macoyahuis y Mescaleros (entre calle Abraham Zaled y calle Macoyahuis, colonia Luis Donald Colosio) y Andador D (entre Andador E y Omega, Colonia Margarita Maza de Juarez), en la ciudad de Nogales Sonora, del Municipio de Nogales Sonora		15,511,072.38	15,511,072.38	-	100	100	5496.7	m²	240	personas	Municipal	Cont. Lic. Pub.	
61503-PA02F	Pavimentación de concreto hidraulico de calle Justo Benitez (entre calle Hector Mayer y calle Heroes de Sonora), colonia CTS-CROC, en la ciudad de Nogales Sonora, del Municipio de Nogales Sonora.	3,524,599.55	3,349,596.30	3,349,596.30	-	100	100	1258.04	m²	85	personas	FAISMUN	Cont. Lic. Pub.	
61503-PA03F	Pavimentación con concreto hidráulico de Calle Sao Pablo, Col Esperanza	3,721,865.78	-	-	-									
61503-PA04M	Pavimentación con concreto hidráulico Calle San Antonio tramo III, hasta Torre Circular, Col. Las Torres.	2,466,885.62	2,182,164.52	2,182,164.52	-	100	100	929.60	m2	75	personas	Municipal	Cont. Lic. Sim.	
61503-PA05M	Pavimentación con concreto hidráulico de Calle los Lagos Los Patos, tramo Lago Espejo a lago triunfo, Col. Jardines de la Montaña.	5,497,287.40	-	-	-									
61503-PA06M	Pavimentación con concreto hidráulico de Calle Lago Tarapoto entre Lago Patos y Lago Superior, col. Jardines de la Montaña	14,448,849.83	-	-	-									

ING. JUAN FRANCISCO SIM NOGALES
 PRESIDENTE MUNICIPAL
 FIRMA Y SELLO



MTR. JULIA PATRICIA HUERTA RIVERA
 PRESIDENTA
 FIRMA Y SELLO



ING. OTILIA VERENICE VERDEJO CASTRO
 DIRECTORA DE OBRAS PÚBLICAS
 FIRMA Y SELLO
 DIRECCION DE
 INFRAESTRUCTURA URBANA
 Y OBRAS PÚBLICAS



NOGALES, SONORA
PROGRAMAS Y PROYECTOS DE INVERSION
PERIODO DEL 01 DE ENERO AL 31 DE DICIEMBRE DE 2024


Clave y Nombre de la Partida 8220-1803-6100-2

CP 2024

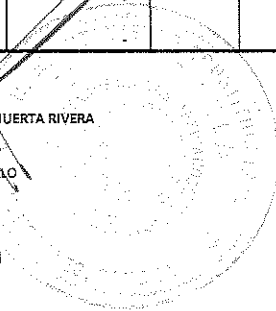
DEPENDENCIA: DIRECCION DE INFRAESTRUCTURA URBANA Y OBRAS PUBLICAS

NO. DE LA OBRA	NOMBRE Y UBICACIÓN LA (S) OBRA (S)	IMPORTE				AVANCE		METAS REALES				ORIGEN DE RECURSOS	MODALIDAD DE EJECUCION
		PTO. ANALITICO DE PROYECTOS	PRESUPUESTO MODIFICADO	DEVENGADO	POR DEVENGAR	% FISICO	% FINANCI.	FISICAS		POB. BENEF.			
								CANT.	U.MED	CANT.	U.MED		
61503-PA06M-1	Pavimentación de concreto hidráulico de calle lago Tarapoto (entre calle lago patos y calle lago superior), y calle de los patos (entre calle lago Espejo y calle lago Triunfo), colonia Flores Magon, en la ciudad de Nogales Sonora, del Municipio de Nogales Sonora.		18,959,999.03	18,959,999.03	-	100	100	8114.44	m²	595	personas	Municipal	Cont. Lic. Pub.
61503-PA06M-2	Trabajos complementarios en pavimentación de concreto hidráulico de calle Lago de los patos (entre calle Lago Espejo y calle Lago Triunfo), colonia Jardines de la montaña, del municipio de Nogales Sonora		842,125.18	842,125.18		100	100	639.23	m2	28	familias	Municipal	Cont. Adj. Dir.
61503-PA07M	Rehabilitación de puente Colegio Militar y rehabilitación de puente Juan Navarrete, Col. Lomas de Nogales II.	3,859,269.23	0.82		0.82								
61503-PA08M	Pavimentación con concreto hidráulico Calle Rio Bravo entre Santiago y Rio Bravo Final, Col Heroes	3,605,214.76	-		-								
61503-PA08M-1	Pavimentación de concreto hidráulico de calle nueva zelanda, entre calle nueva guinea y prolongación obregon, colonia nuevo nogales, y calle río bravo, entre calle río Santiago y calle río bravo, colonia heroes		10,033,306.92	10,033,306.92	-	100	100	3481.21	m2	165	personas	Municipal	Cont. Lic. Pub.
61503-PA09F	Pavimentación con concreto hidráulico Calle del Respaldo entre Dos Oeste y final, Col. Solidaridad	1,673,910.13	-		-								
61503-PA09F-1	Pavimentación de concreto hidráulico de calle del respaldo, entre calle de la lealtad y calle del respaldo, colonia solidaridad		1,509,423.66	1,509,423.66				361.11	m2	55	familias	FAISMUN	Cont. Lic. Sim.
61503-PA10M	Pavimentación con concreto hidráulico de Calle Sierra Aconchi Tramo Oscar Monroy a Portezuelos	6,960,404.29	-		-								
61503-PA11F	Pavimentación con concreto hidráulico de Calle Joaquín Pardo	5,195,221.06	-		-								

ING. JUAN FRANCISCO GIM NOGALES
PRESIDENTE MUNICIPAL
FIRMA Y SELLO



MITRA JULIA PATRICIA HUERTA RIVERA
TESORERA
FIRMA Y SELLO



ING. OTILIA VERÓNICA SIBUGO CASTRO
DIRECTORA DE OBRAS PÚBLICAS
FIRMA Y SELLO

DIRECCIÓN DE
**INFRAESTRUCTURA URBANA
Y OBRAS PÚBLICAS**

NOGALES, SONORA
PROGRAMAS Y PROYECTOS DE INVERSION
PERIODO DEL 01 DE ENERO AL 31 DE DICIEMBRE DE 2024


Clave y Nombre de la Partida 8220-1803-6100-2

CP 2024

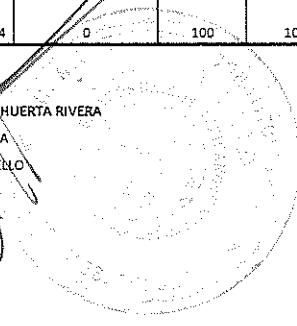
DEPENDENCIA: DIRECCION DE INFRAESTRUCTURA URBANA Y OBRAS PUBLICAS

NO. DE LA OBRA	NOMBRE Y UBICACIÓN LA (S) OBRA (S)	IMPORTE				AVANCE		METAS REALES				ORIGEN DE RECURSOS	MODALIDAD DE EJECUCION
		PTO. ANALITICO DE PROYECTOS	PRESUPUESTO MODIFICADO	DEVENGADO	POR DEVENGAR	% FISICO	% FINANC.	FISICAS		POB. BENEF.			
								CANT.	U.MED	CANT.	U.MED		
61503-PA11F-1	Pavimentacion de concreto Hidraulico de calle Joaquin Pardave (entre calle Joaquin Pardave y arroyo Joaquin Pardave, colonia Lomas de Nogales 2), calle Alfredo Manzanero (entre calle Leonor Mandujano y cjon. Sin Nombre colonia Altamira) y calle Sao Pablo (Entre calle Managua y calle Malaga, col. Esperanza), en la ciudad de Nogales Sonora, del Municipio de Nogales Sonora.		\$ 12,094,967.51	12,094,967.51	-	100	100	2821.84	m²	60	familias	FAISMUN	Cont. Lic. Pub.
61503-PA11F-2	Trabajos complementarios en pavimentacion de concreto hidraulico de calle Joaquin Pardave, entre calle Joaquin Pardave y arroyo Joaquin Pardave, colonia lomas de Nogales 2		\$ 1,684,270.86	1,684,270.86	-	100	100	749.7	m²		familias	FAISMUN	Cont. Lic. Sim.
61503-PA12M	Pavimentación con concreto hidráulico de andador 12 (entre calle Manuel Mondragon y andador 12, colonia los encinos, en el Municipio de Nogales Sonora	561,410.76	542,302.38	542,302.38	0	100	100	107.58	m²	35	personas	Municipal	Cont. Adj. Dir.
61503-PA13M	Pavimentacion de concreto hidráulico de Andador 13 (entre general Gregorio Ruiz y general Manuel Mondragon), colonia Encinos, en el Municipio de Nogales, Sonora.	971,778.43	933,224.84	933,224.84	0	100	100	169.07	m²	50	personas	Municipal	Cont. Adj. Dir.

ING. JUAN FRANCISCO GIM NOGALES
 PRESIDENTE MUNICIPAL
 FIRMA Y SELLO



MTRA. JULIA PATRICIA HUERTA RIVERA
 TESORERA
 FIRMA Y SELLO



ING. OTILIA VERÓNICA VERDEGAL CASTRO
 DIRECTORA DE OBRAS PÚBLICAS
 FIRMA Y SELLO

**DIRECCION DE
 INFRAESTRUCTURA URBANA
 Y OBRAS PÚBLICAS**



NOGALES, SONORA
PROGRAMAS Y PROYECTOS DE INVERSION
PERIODO DEL 01 DE ENERO AL 31 DE DICIEMBRE DE 2024


Clave y Nombre de la Partida 8220-1803-6100-2

CP 2024

DEPENDENCIA: DIRECCION DE INFRAESTRUCTURA URBANA Y OBRAS PUBLICAS

NO. DE LA OBRA	NOMBRE Y UBICACIÓN LA (\$) OBRA (\$)	IMPORTE				AVANCE		METAS REALES				ORIGEN DE RECURSOS	MODALIDAD DE EJECUCION
		PTO. ANALITICO DE PROYECTOS	PRESUPUESTO MODIFICADO	DEVENGADO	POR DEVENGAR	% FISICO	% FINANC.	FISICAS		POB. BENEF.			
								CANT.	U.MED	CANT.	U.MED		
61503-PA14M	Pavimentación con concreto hidráulico de Calle Calzade de la Virgen Norte	7,152,675.62	-	-	-								
61503-PA14M-1	Pavimentación de concreto hidraulico de calle calzada de la virgen entre calle del perdon y calle calzada de la virgen sur, colonia lomas de Fatima, calle Mariano Escobedo , entre calle san Antonio Salanueva y privada Melchor Ocampo, colonia Mrgarita Maza de Juarez y calle torre de marfil, entre calle torre CFE y calle torre Latinoamericana, colonia las torres		18,427,878.98	18,427,878.98	-	100	100	5093.3	M2	320	personas	Municipal	Cont. Lic. Pub.
61503-PA15M	Pavimentación con concreto hidráulico de la Calle Sierra Madre Occidental, entre Buenos Aires y Sierra Mariposas, Col. Buenos Aires.	10,689,050.59	10,486,965.50	10,486,965.50	-	100	100	3605.15	M2	42	familias	Municipal	Cont. Lic. Pub.
61503-PA16F	Pavimentación con concreto hidráulico Calle Municipio La Colorada, entre Mpio. La Colorada y Mpio Rosarito, Col. Rosarito II	3,319,222.74	-	-	-								
61503-PA17M	Pavimentación con concreto hidráulico de Calle Nogal (Cheroqui), entre Arroyo Los Nogales y Nogal Oeste, Col. Colinas del Yaqui	1,811,618.42	1,203,803.59	1,203,803.59	-	100	100	109.94	m2	10	personas	Municipal	Cont. Lic. Simp.
61503-PA18M	Pavimentación con concreto hidráulico Calle Andador "D", entre Andador "E" y Omega, Colonia El Rastro	3,353,344.62	-	-	-								
61503-PA19M	Pavimentación con concreto hidráulico de Calles Macoyahuis y Mezcaderos, entre Abraham Zaled y Macoyahis, Colonia Luis Donald Colosio.	5,574,324.13	-	-	-								
61503-PA20M	Pavimentación con concreto hidráulico Calle Torre de Marfil, tramo Torre latinoamericana y Torre CFE, col. Las Torres	6,133,621.70	-	-	-								
61503-PA21M	Pavimentación de concreto hidráulico de calle Mariano Jimenez (entre Ignacio Lopez Rayon y Mariano Jimenez), colonia Centro, en el Municipio de Nogales Sonora.	788,259.36	578,639.57	578,639.57	-	100	100	101.78	m²	25	personas	Municipal	Cont. Adj. Dir.

ING. JUAN FRANCISCO GIM NOGALES
PRESIDENTE MUNICIPAL
FIRMA Y SELLO



MTRA. JULIA PATRICIA HUERTA
TESORERA
FIRMA Y SELLO



ING. OTILIA VERONICA MENDOZA CASTRO
DIRECTORA DE OBRAS PÚBLICAS
FIRMA Y SELLO

DIRECCION DE
INFRAESTRUCTURA URBANA
Y OBRAS PÚBLICAS

NOGALES, SONORA
PROGRAMAS Y PROYECTOS DE INVERSION
PERIODO DEL 01 DE ENERO AL 31 DE DICIEMBRE DE 2024


Clave y Nombre de la Partida 8220-1809-6100-2

CP 2024

DEPENDENCIA: DIRECCION DE INFRAESTRUCTURA URBANA Y OBRAS PUBLICAS

NO. DE LA OBRA	NOMBRE Y UBICACIÓN LA (S) OBRA (S)	IMPORTE				AVANCE		METAS REALES				ORIGEN DE RECURSOS	MODALIDAD DE EJECUCION
		PTO. ANALITICO DE PROYECTOS	PRESUPUESTO MODIFICADO	DEVENGADO	POR DEVENGAR	% FISICO	% FINANC.	FISICAS		POB. BENEF.			
								CANT.	U.MED	CANT.	U.MED		
61503-PA22F	Pavimentación con concreto hidráulico de Calle Bernabé Soto, Col Altamira	1,918,395.20	-	-	-	-	-	-	-	-	-	-	-
61503-PA23F	Pavimentación con concreto hidráulico de la Calle Baja California Sur, Col. Del Valle	2,587,828.75	-	-	-	-	-	-	-	-	-	-	-
61503-PA23F-1	Pavimentación de concreto hidraulico de calle Baja California sur, (entre calle Baja California sur y Calle Baja California Norte), colonia del valle, en la Ciudad de Nogales Sonora del Municipio de Nogales Sonora		1,972,316.55	1,972,316.55	-	100	100	597.88	m²	95	personas	FAISMUN	Cont. Lic. Simp.
61503-PA24F	Pavimentación con concreto hidráulico de la Calle Alfredo Manzanero, Col. Altamira	4,236,232.45	-	-	-	-	-	-	-	-	-	-	-
61503-PA25M	Pavimentación de concreto hidráulico de la calle Cerrada Nayarit, entre Nayarit y cerrada Nayarit, colonia Kennedy, en el Municipio de Nogales, Sonora	999,741.10	988,761.60	988,761.60	-	100	100	269.89	m²	25	personas	Municipal	Cont. Adj. Dir.
61503-PA26M	Calle de la Virtud (Calle 4 oeste sector 6 c) Col solidaridad	7,135,865.75	-	-	-	-	-	-	-	-	-	-	-
61503-PA26M-1	Pavimentación de concreto hidraulico de calle de la virtud 4 oeste, entre calle de la integridad y calle salto del agua, colonia solidaridad		10,061,534.83	10,061,534.83	-	100	100	3250.7	m2	360	personas	Municipal	Cont. Lic. Pub.
61503-PA27M	Pavimentación con concreto hidráulico de Calle Mariano Escobedo Tramo Tecnológico a Natación, creación de circuito	5,742,878.38	-	-	-	-	-	-	-	-	-	-	-
61503-PA28M	Pavimentación con Asfalto de calle paseo primoroso, Col chulavista	7,070,370.48	-	-	-	-	-	-	-	-	-	-	-
61503-PA28M-1	Pavimentación de concreto hidráulico de calle Paseo Primoroso (entre calle Paseo Zenit y calle Chulavista, colonia Chulavista), y calle Sierra Aconchi (entre calle Portezueios Y Calle Lic. Oscar Monrroy, colonia Buenos Aires), en la Ciudad de Nogales Sonora. del Municipio de Nogales Sonora.		13,746,172.69	13,662,854.11	-	100	100	3931.66	m²	260	personas	Municipal	Cont. Lic. Pub.

ING. JUAN FRANCISCO GIM NOGALES
 PRESIDENTE MUNICIPAL
 FIRMA Y SELLO



MTRA. JULIA PATRICIA BUERTA RIVERA
 TESORERA
 FIRMA Y SELLO



ING. OTILIA VERENICE VERDUZCO CASTRO
 DIRECTORA DE OBRAS PUBLICAS
 FIRMA Y SELLO

DIRECCION DE
 INFRAESTRUCTURA URBANA
 Y OBRAS PÚBLICAS

NOGALES, SONORA

PROGRAMAS Y PROYECTOS DE INVERSION

PERIODO DEL 01 DE ENERO AL 31 DE DICIEMBRE DE 2024


Clave y Nombre de la Partida 8220-1803-6100-2

CP 2024

DEPENDENCIA: DIRECCION DE INFRAESTRUCTURA URBANA Y OBRAS PUBLICAS

NO. DE LA OBRA	NOMBRE Y UBICACION LA (S) OBRA (S)	IMPORTE				AVANCE		METAS REALES				ORIGEN DE RECURSOS	MODALIDAD DE EJECUCION
		PTO. ANALITICO DE PROYECTOS	PRESUPUESTO MODIFICADO	DEVENGADO	POR DEVENGAR	% FISICO	% FINANC.	FISICAS		POB. BENEF.			
								CANT.	U.MED	CANT.	U.MED		
61503-PA29M	Pavimentación con concreto hidráulico Tramo II, de la calle Sierra Madre Occidental, Col. Buenos Aires.	28,800,000.00	-	-	-	-	-	-	-	-	-	-	-
61503-PA29M-1	Pavimentación de concreto Hidráulico de calles Sierra Madre Occidental y Sierra Guáicimas (entre Sierra San Antonio y Periférico Oriente), colonia Benito Juárez, en la Ciudad de Nogales Sonora, del Municipio de Nogales Sonora.		24,199,998.88	24,199,998.88	-	100	100	6836.26	m2	25	familias	Municipal	Cont. Lic. Pub.
61503-RA01M	Rampa de acceso a las cabinas	1,250,000.00	1,161,934.68	-	1,161,934.68	-	-	-	-	-	-	-	-
PA34M FOPIN	Pavimentación de concreto hidráulico de calle sierra madre occidental tramo I, entre sierra Santa Martha y Sierra San Antonio, colonia Benito Juárez		31,895,196.39	29,397,483.76	2,497,712.63	100	100	6552.64	m²	10000	personas	FOPIN	Cont. Lic. Pub.
61503-PA35M	Trabajos complementarios en pavimento de concreto Hidráulico de la calle puerto tampico y puerto vallarta, colonia Heroes, en el Municipio de Nogales Sonora.		425,938.97	425,938.97	-	100	100	288.66	m²	125	personas	Municipal	Cont. Lic. Pub.
61503-PA36F	Pavimentación de concreto hidraulico de calle Juventino Rosas (entre Manuel Esperon y Juventino Rosas), colonia Lomas de Nogales 2, en el Municipio de Nogales Sonora.	\$	831,236.07	831,236.07	-	100	100	196.19	m²	30	personas	FAISMUN	Cont. Adj. Dir.
61503-PA39M	Pavimentación de concreto hidraulico de cerrada cordova, entre cordova y cerrada cordova, colonia esperanza	\$	424,586.29	424,586.29	-	100	100	67.43	ml	40	personas	Municipal	Cont. Adj. Dir.
61503-PA40F	Rehabilitación de pavimentación de calle Maria Greever y trabajos adicionales a pavimentación en calle puente divisaderos en colonia lomas de Nogales 2	\$	578,603.86	578,603.86	-	-	100	116.32	m2	250	personas	FAISMUN	Cont. Adj. Dir.

ING. JUAN FRANCISCO GJM NOGALES
PRESIDENTE MUNICIPAL
FIRMA Y SELLO



MTRA. JULIA PATRICIA MUERTA RIVERA
TESORERA
FIRMA Y SELLO



ING. OTILIA VERONICA PEDRUGO CASTRO
DIRECTORA DE OBRAS PÚBLICAS
FIRMA Y SELLO

DIRECCION DE
INFRAESTRUCTURA URBANA
Y OBRAS PÚBLICAS

NOGALES, SONORA
PROGRAMAS Y PROYECTOS DE INVERSION
PERIODO DEL 01 DE ENERO AL 31 DE DICIEMBRE DE 2024


Clave y Nombre de la Partida 8220-1803-6100-2

CP 2024

DEPENDENCIA: DIRECCION DE INFRAESTRUCTURA URBANA Y OBRAS PUBLICAS

NO. DE LA OBRA	NOMBRE Y UBICACIÓN LA (S) OBRA (S)	IMPORTE				AVANCE		METAS REALES				ORIGEN DE RECURSOS	MODALIDAD DE EJECUCION
		PTO. ANALITICO DE PROYECTOS	PRESUPUESTO MODIFICADO	DEVENGADO	POR DEVENGAR	% FISICO	% FINANC.	FISICAS		POB. BENEF.			
								CANT.	U.MED	CANT.	U.MED		
61503-PA41M	Pavimentación de concreto hidráulico de calle andador E y privada melchor Ocampo, entre andador D y calle natación, colonia Margarita Maza de Juarez		\$ 3,430,450.60	3,430,450.60	-	100	100	1081.47	M2	45	personas	municipal	Cont. Lic. Pub.
61503-PA44M	Pavimentación de concreto hidráulico de calle de Los Lobos (entre calle de Los Monos y calle Tiburón), colonia Pueblo Nuevo, en la ciudad de Nogales Sonora, del Municipio de Nogales Sonora.		\$ 2,509,889.72	2,509,889.72	-	100	100	1093.02	m2	95	personas	municipal	Cont. Lic. Sim.
61503-PA49F	Pavimentación y escalinata de concreto hidráulico de calle Lago Michigan (entre Lago Athabasca y calle Lago Ginebra), colonia Jardines de la Montaña, del Municipio de Nogales, Sonora.		\$ 765,703.61	765,703.61		100	100	207.32	m2	30	personas	FAISMUN	Cont. Adj. Dir.
61503-PA50M	Trabajos complementarios en pavimentación de concreto hidráulico de calle Torre de Marfil (entre calle Torre CFE Y calle Torre Latinoamericana, colonia Las Torres), en la Ciudad de Nogales Sonora, del municipio de Nogales Sonora.		\$ 1,607,860.69	1,607,860.69	-	100	100	825.40	m2	155	personas	municipal	Cont. Lic. Sim.
61503-PA57F	Pavimentación de concreto hidráulico de calle sierra San Mateo, entre calle sierra San Pedro y calle sierra Las mariposas, colonia Benito Juárez		\$ 2,469,724.49	2,469,724.49		100	100	774.23	m2	20	personas	FAISMUN	Cont. Lic. Sim.
61503-PA43M	Pavimentación de concreto hidráulico de colonias centro y prolongación obregon	\$ 10,000,000.00	\$ 178,746.17		178,746.17								
61503-PA30E	Pavimentación a base de concreto hidráulico de la calle Del Derecho, entre calles once (0+000) y Del Derecho (0+038), en la localidad de Heroica Nogales, Municipio de Nogales		\$ 720,512.45	720,512.45		100	100	226.9	m²	30	personas	REPUVE	Inv a cuando menos tres

ING. JUAN FRANCISCO GIM NOGALES
PRESIDENTE MUNICIPAL
FIRMA Y SELLO



MTRA. JULIA PATRICIA HUERTA RIVERA
TESORERA
FIRMA Y SELLO



ING. OTILIA VERENICE VERUGO CASTRO
DIRECTORA DE OBRAS PÚBLICAS
FIRMA Y SELLO

DIRECCIÓN DE
INFRAESTRUCTURA URBANA
Y OBRAS PÚBLICAS

NOGALES, SONORA
PROGRAMAS Y PROYECTOS DE INVERSION
PERIODO DEL 01 DE ENERO AL 31 DE DICIEMBRE DE 2024


Clave y Nombre de la Partida 8220-1803-6100-2

CP 2024

DEPENDENCIA: DIRECCION DE INFRAESTRUCTURA URBANA Y OBRAS PUBLICAS

NO. DE LA OBRA	NOMBRE Y UBICACIÓN LA (S) OBRA (S)	IMPORTE				AVANCE		METAS REALES				ORIGEN DE RECURSOS	MODALIDAD DE EJECUCION
		PTO. ANALITICO DE PROYECTOS	PRESUPUESTO MODIFICADO	DEVENGADO	POR DEVENGAR	% FISICO	% FINANC.	FISICAS		POB. BENEF.			
								CANT.	U.MED	CANT.	U.MED		
61503-PA31E	Pavimentacion a base de concreto hidráulico de la calle puente Divisadero entre calles María Greever (0+000) y puente Divisaderos (0+110), localidad de calle Manuel Esperon entre calles Manuel Esperon (0+009) y Manuel Esperon (0+040), localidad de Heroica Nogales, Municipio de Nogales		2,025,102.40	2,025,102.40	-	100	100	594.51	m²	70	personas	REPUVE	Inv a cuando menos tres
61503-PA32E			716,830.81	716,830.81	-	100	100	193.58	m²	30	personas	REPUVE	Inv a cuando menos tres
61503-PA33E	Rehabilitacion de pavimento a base de concreto hidráulico en Boulevard del Raquet entre Boulevard del Raquet (0+052) y Boulevard del Raquet (0+050), localidad de Heroica Nogales, Municipio de Nogales	\$	884,115.00	878,581.68	5,533.32	100	100	149.39	m²	8000	personas	REPUVE	Inv a cuando menos tres
61503-PA37E	Pavimentacion a base de concreto hidraulico de calle Esmeralda entre calles pilares de Nacozari (0+000) y Esmeralda (0+092), en la localidad de Heroica Nogales, Municipio de Nogales. (primera etapa).	\$	1,908,785.29	1,908,785.29	-	100	100	550.44	m²	17	personas	REPUVE	Inv a cuando menos tres
61503-PA38E	Rehabilitacion de pavimento a base de concreto hidráulico en Boulevard Alamos entre Boulevard Alamos (0+084.11) y Boulevard Alamos (0+153.63), en la localidad de Heroica Nogales, Municipio de Nogales	\$	1,356,359.84	1,356,359.84	-	100	100	520.00	m²	1000	personas	REPUVE	Inv a cuando menos tres
61503-PA42E	Rehabilitacion de pavimento a base de concreto hidraulico en blvd. Alamos, entre blvd. Alamos (0+153.63) y blvd. Alamos (0+157.88)	\$	121,464.86	121,464.86	-	100	100	44.20	m²	1000	personas	REPUVE	Cont. Adj. Dir.
61503-PA46E	Pavimentacion a base de concreto hidraulico de calle privada profesor Alfonso Acosta entre calles profesor Alfonso Acosta y profesora Leonor Mandujano, en la localidad de Heroica Nogales, Municipio de Nogales.	\$	1,628,068.33	1,628,068.33	-	100	100	632.99	m²	65	personas	REPUVE	Inv a cuando menos tres

ING. JUAN FRANCISCO GIM NOGALES
PRESIDENTE MUNICIPAL
FIRMA Y SELLO



MTRA. JULIA MERCEDES HUBER
SECRETARIA
FIRMA Y SELLO



ING. OTILIA VERENICE YERANGO CASTRO
DIRECTORA DE OBRAS PÚBLICAS
FIRMA Y SELLO

DIRECCION DE
INFRAESTRUCTURA URBANA
Y OBRAS PÚBLICAS

NOGALES, SONORA
PROGRAMAS Y PROYECTOS DE INVERSION
PERIODO DEL 01 DE ENERO AL 31 DE DICIEMBRE DE 2024


Clave y Nombre de la Partida 8220-1803-6100-2

CP 2024

DEPENDENCIA: DIRECCION DE INFRAESTRUCTURA URBANA Y OBRAS PUBLICAS

NO. DE LA OBRA	NOMBRE Y UBICACIÓN LA (\$) OBRA (\$)	IMPORTE				AVANCE		METAS REALES				ORIGEN DE RECURSOS	MODALIDAD DE EJECUCION
		PTO. ANALITICO DE PROYECTOS	PRESUPUESTO MODIFICADO	DEVENGADO	POR DEVENGAR	% FISICO	% FINANC.	FISICAS		POB. BENEF.			
								CANT.	U.MED	CANT.	U.MED		
61503-PA47E	Pavimentación a base de concreto hidráulico de calle Profesora Leonor Mandujano entre calles privada profesor Alfonso Acosta (0+000) y profesora Leonor Mandujano (0+039) en la localidad de Heroica nogales, Municipio de Nogales.		\$ 747,287.45	747,287.45	-	100	100	147.42	m²	35	personas	REPUVE	Inv a cuando menos tres
61503-PA48E	Pavimentación a base de concreto hidráulico de calle Esmeralda entre calle Esmeralda (0+092) y calle Esmeralda (0+142), en la localidad de Heroica Nogales, Municipio de Nogales. (segunda etapa).		\$ 1,149,226.53	1,149,226.53	-	100	100	29965.00	m²	50	personas	REPUVE	Inv a cuando menos tres
61503-PA54E	Pavimentación a base de concreto hidráulico de la calle Lago Triunfo, entre calle Ismael Mada (0+000) y calle Lago Triunfo (0+030), en la localidad de Heroica Nogales, Municipio de Nogales. (primera etapa)		\$ 715,115.62	686,945.45	28,170.17	100	100	357.23	m²	1000	personas	REPUVE	Inv a cuando menos tres
61503-PASSE	Pavimentación a base de concreto hidráulico de la calle Acajoneta, entre calle acaponeta (0+023.5) y calle acaponeta (0+061.5), en la localidad de Heroica Nogales, Municipio de Nogales.		\$ 481,186.88	481,186.88	-	100	100	181.22	m²	700	personas	REPUVE	Cont. Adj. Dir.
61503-PA51M	Pavimentación de concreto Hidráulico de calle Jesús Manuel Rangel (entre Lago Platas y Lago Michigan), colonia Hnos. Flores Magón, en el Municipio de Nogales Sonora.		\$ 3,099,190.25	3,099,190.25	-	100	100	1239.4	m2	85	personas	Fondo de Inv. Productiva	Cont. Lic. Sim.
61503-PA52M	Pavimentación de concreto hidráulico de calle Torre oro (entre calles Torre Oro e Independencia), colonia Las Torres, en el Municipio de Nogales, Sonora.		\$ 4,102,393.76	4,102,393.76	-	100	100	1913.73	m2	100	personas	Fondo de Inv. Productiva	Cont. Lic. Pub.
61503-PA53M	Pavimentación de concreto hidráulico de calle de los plateros entre los Arcos y Calzada de los Virreyes, colonia los virreyes en el Municipio de Nogales, Sonora.		\$ 2,051,167.02	2,051,167.02	-	100	100	636.78	m2	50	personas	Fondo de Inv. Productiva	Cont. Lic. Sim.
61503-PA54M	Drenaje pluvial y pavimentación de concreto hidráulico en calle los Conquistadores (entre cerrada las Misiones y calle De las Misiones), colonia Real del arco, en el municipio de Nogales Sonora.		\$ 2,335,037.75	2,335,037.75	-	100	100	600.86	m2	100	personas	Fondo de Inv. Productiva	Cont. Lic. Sim.

ING. JUAN FRANCISCO GIM NOGALES
 PRESIDENTE MUNICIPAL
 FIRMA Y SELLO



MTRA. JULIA PATRICIA HUENSA
 TESORERA
 FIRMA Y SELLO



ING. OTILIA VERONICA PERDUGO CASTRO
 DIRECTORA DE OBRAS PÚBLICAS
 FIRMA Y SELLO

DIRECCION DE
 INFRAESTRUCTURA URBANA
 Y OBRAS PÚBLICAS

NOGALES, SONORA
PROGRAMAS Y PROYECTOS DE INVERSION
PERIODO DEL 01 DE ENERO AL 31 DE DICIEMBRE DE 2024


Clave y Nombre de la Partida 8220-1803-6100-2

CP 2024

DEPENDENCIA: DIRECCION DE INFRAESTRUCTURA URBANA Y OBRAS PUBLICAS

NO. DE LA OBRA	NOMBRE Y UBICACIÓN LA (S) OBRA (S)	IMPORTE				AVANCE		METAS REALES				ORIGEN DE RECURSOS	MODALIDAD DE EJECUCION
		PTO. ANALITICO DE PROYECTOS	PRESUPUESTO MODIFICADO	DEVENGADO	POR DEVENGAR	% FISICO	% FINANC.	FISICAS		POB. BENEF.			
								CANT.	U.MED	CANT.	U.MED		
61503-PA55M	Pavimentación de concreto hidráulico de calle Portezuelos (entre Sierra Aconchi y sierra Paloma), colonia Buenos Aires, en el municipio de Nogales Sonora.		\$ 1,462,849.73	1,462,849.73	-	100	100	534.22	m2	25	personas	Fondo de Inv. Productiva	Cont. Lic. Sim.
61503-PA56M	Pavimentación de concreto hidráulico de calle Plácido Ríos (entre Ricardo Flores Magon y Torre oro), colonia Hermanos Flores Magon, en el Municipio de Nogales Sonora.		\$ 1,848,685.17	1,848,685.17	-	100	100	922.26	m2	50	personas	Fondo de Inv. Productiva	Cont. Lic. Sim.
	Sub-total	\$ 170,710,130.13	\$ 222,941,777.25	218,986,360.88	3,955,416.37								
617	INSTALACIONES Y EQUIPAMIENTO EN CONSTRUCCIONES	\$ -	\$ 4,760,085.12	4,760,085.12									
61701-CM11M	Trabajos de instalacion electricas en baja tension en interior de gimnasio Municipal Carlos Hernandez Carrera, colonia unidad deportiva, en la ciudad de Nogales Sonora del Municipio de Nogales Sonora.		\$ 1,464,480.72	1,464,480.72	-	100	100	124	pza	264.782	personas	Municipal	Cont. Lic. Pub.
61701-CM12M	Trabajos de instalaciones electricas en media y baja tension para campos de futbol y beisbol municipal, en Unidad deportiva estrellas Nogalences, colonia Unidad Deportiva, en la ciudad de Nogales Sonora		\$ 2,915,353.62	2,915,353.62	-	100	100	745	mi	264782	personas	Municipal	Cont. Lic. Pub.
61701-CM12M-1	Trabajos complementarios en trabajos de instalaciones eléctricas en media y baja tensión para campos de futbol y beisbol municipal, en unidad deportiva estrellas Nogalenses colonia unidad		\$ 380,250.78	380,250.78	-	100	100	229.66	tos electrica y a	264782	personas	Municipal	Cont. Adj. Dir.
	Sub-total	\$ -	\$ 4,760,085.12	4,760,085.12									

ING. JUAN FRANCISCO GIM NOGALES
 PRESIDENTE MUNICIPAL
 FIRMA Y SELLO



MTRA. JULIA PATRICIA HUERTA GILLES
 TESORERA
 FIRMA Y SELLO



ING. OTILIA VERONICA VERDUGO CASTRO
 DIRECTORA DE OBRAS PÚBLICAS
 FIRMA Y SELLO

DIRECCION DE
 INFRAESTRUCTURA URBANA
 Y OBRAS PÚBLICAS

NOGALES, SONORA
JUSTIFICACIONES A PROGRAMAS Y PROYECTOS DE INVERSION
PERIODO DEL 01 DE ENERO AL 31 DE DICIEMBRE DE 2024

DEPENDENCIA: DIRECCION DE INFRAESTRUCTURA URBANA Y OBRAS PUBLICAS

NO. DE OBRA	NOMBRE DE LAS OBRAS (S) PUBLICA (S)	UBICACIÓN	JUSTIFICACION
5000	OBRAS PUBLICAS DE DOMINIO PUBLICO	NO SE ENCONTRARON VARIACIONES	



Del 01 de Enero al 31 de Diciembre de 2024

Hoja 1 de 3

Código	Descripción del Bien	Valor en Libros
0101000001-1	TERRENOS URBANOS	\$2,793,228.90
0101000001-10	TERRENOS URBANOS	\$3,359,923.00
0101000001-100	TERRENOS URBANOS	\$1,467,698.38
0101000001-101	TERRENOS URBANOS	\$99,359.65
0101000001-102	TERRENOS URBANOS	\$22,196.96
0101000001-103	TERRENOS URBANOS	\$192,078.30
0101000001-104	TERRENOS URBANOS	\$113,563.86
0101000001-105	TERRENOS URBANOS	\$8,390.70
0101000001-106	TERRENOS URBANOS	\$100,000.00
0101000001-107	TERRENOS URBANOS	\$5,000.00
0101000001-108	TERRENOS URBANOS	\$10,000.00
0101000001-109	TERRENOS URBANOS	\$68,500.00
0101000001-11	TERRENOS URBANOS	\$6,104,329.54
0101000001-110	TERRENOS URBANOS	\$83,968.63
0101000001-111	TERRENOS URBANOS	\$90,858.60
0101000001-112	TERRENOS URBANOS	\$300,000.00
0101000001-113	TERRENOS URBANOS	\$332,836.34
0101000001-114	TERRENOS URBANOS	\$180,819.80
0101000001-115	TERRENOS URBANOS	\$1,941,735.00
0101000001-116	TERRENOS URBANOS	\$2,977,067.24
0101000001-117	TERRENOS URBANOS	\$2,100,000.00
0101000001-118	TERRENOS URBANOS	\$90,409.00
0101000001-119	TERRENOS URBANOS	\$2,250,000.00
0101000001-12	TERRENOS URBANOS	\$1,175,318.62
0101000001-120	TERRENOS URBANOS	\$35,770,000.00
0101000001-121	TERRENOS URBANOS	\$5,225,820.00
0101000001-122	TERRENOS URBANOS	\$8,359,506.25
0101000001-123	TERRENOS URBANOS	\$375,000.00
0101000001-124	TERRENOS URBANOS	\$6,703.00
0101000001-125	TERRENOS URBANOS	\$423,150.00
0101000001-126	TERRENOS URBANOS	\$240,000.00
0101000001-127	TERRENOS URBANOS	-\$230.00
0101000001-128	TERRENOS URBANOS	\$15,000.00
0101000001-129	TERRENOS URBANOS	\$32,000.00
0101000001-13	TERRENOS URBANOS	\$3,283,922.90
0101000001-130	TERRENOS URBANOS	\$7,500.00
0101000001-131	TERRENOS URBANOS	\$1,800,000.00
0101000001-132	TERRENOS URBANOS	\$391,350.00
0101000001-133	TERRENOS URBANOS	\$3,949,586.00
0101000001-134	TERRENOS URBANOS	\$11,746.56
0101000001-135	TERRENOS URBANOS	\$15,818.70
0101000001-136	TERRENOS URBANOS	\$16,568.42
0101000001-137	TERRENOS URBANOS	\$250,729.25
0101000001-138	TERRENOS URBANOS	\$13,200.00
0101000001-139	TERRENOS URBANOS	\$90,000.00
0101000001-14	TERRENOS URBANOS	\$541,356.22
0101000001-140	TERRENOS URBANOS	\$16,800.00
0101000001-141	TERRENOS URBANOS	\$1,122,099.16
0101000001-142	TERRENOS URBANOS	\$1,122,099.18
0101000001-143	TERRENOS URBANOS	\$1,122,099.16



0101000001-144	TERRENOS URBANOS	\$50,650.00
0101000001-145	TERRENOS URBANOS	\$11,875,000.00
0101000001-15	TERRENOS URBANOS	\$6,610,241.00
0101000001-16	TERRENOS URBANOS	\$1,100,000.00
0101000001-17	TERRENOS URBANOS	\$2,083,125.00
0101000001-18	TERRENOS URBANOS	\$3,449,480.10
0101000001-19	TERRENOS URBANOS	\$492,000.00
0101000001-2	TERRENOS URBANOS	\$1,000,000.00
0101000001-20	TERRENOS URBANOS	\$1,100,000.00
0101000001-21	TERRENOS URBANOS	\$1,100,000.00
0101000001-22	TERRENOS URBANOS	\$2,246,000.00
0101000001-23	TERRENOS URBANOS	\$346,648.64
0101000001-24	TERRENOS URBANOS	\$1,085,000.00
0101000001-25	TERRENOS URBANOS	\$1,085,000.00
0101000001-26	TERRENOS URBANOS	\$1,218,173.00
0101000001-27	TERRENOS URBANOS	\$200,000.00
0101000001-28	TERRENOS URBANOS	\$880,000.00
0101000001-29	TERRENOS URBANOS	\$250,000.00
0101000001-3	TERRENOS URBANOS	\$4,181.19
0101000001-30	TERRENOS URBANOS	\$50,000.00
0101000001-31	TERRENOS URBANOS	\$220,000.00
0101000001-32	TERRENOS URBANOS	\$1,529,826.76
0101000001-33	TERRENOS URBANOS	\$553,500.00
0101000001-34	TERRENOS URBANOS	\$540,000.00
0101000001-35	TERRENOS URBANOS	\$85,351.53
0101000001-36	TERRENOS URBANOS	\$648,000.00
0101000001-37	TERRENOS URBANOS	\$737,141.00
0101000001-38	TERRENOS URBANOS	\$125,094.76
0101000001-39	TERRENOS URBANOS	\$525,000.00
0101000001-4	TERRENOS URBANOS	\$25,000,000.00
0101000001-40	TERRENOS URBANOS	\$25,000.00
0101000001-41	TERRENOS URBANOS	\$250,000.00
0101000001-42	TERRENOS URBANOS	\$265,332.50
0101000001-43	TERRENOS URBANOS	\$100,000.00
0101000001-44	TERRENOS URBANOS	\$170,584.25
0101000001-45	TERRENOS URBANOS	\$356,885.75
0101000001-46	TERRENOS URBANOS	\$327,167.50
0101000001-47	TERRENOS URBANOS	\$335,000.00
0101000001-48	TERRENOS URBANOS	\$100,000.00
0101000001-49	TERRENOS URBANOS	\$676,517.67
0101000001-5	TERRENOS URBANOS	\$555,161.00
0101000001-50	TERRENOS URBANOS	\$892,500.00
0101000001-51	TERRENOS URBANOS	\$113,400.00
0101000001-52	TERRENOS URBANOS	\$400,000.00
0101000001-53	TERRENOS URBANOS	\$50,000.00
0101000001-54	TERRENOS URBANOS	\$50,000.00
0101000001-55	TERRENOS URBANOS	\$203,806.01
0101000001-56	TERRENOS URBANOS	\$207,318.31
0101000001-57	TERRENOS URBANOS	\$15,000.00
0101000001-58	TERRENOS URBANOS	\$100,000.00
0101000001-59	TERRENOS URBANOS	\$319,500.00



H. AYUNTAMIENTO DE
NOGALES
2024-2027

Municipio de Nogales, Sonora
Relación de Bienes Inmuebles
Cuenta Pública de 2024



Del 01 de Enero al 31 de Diciembre de 2024

Hoja 3 de 3

Código	Descripción del Bien	Valor en Libros
0101000001-6	TERRENOS URBANOS	\$4,760,906.44
0101000001-60	TERRENOS URBANOS	\$197,440.69
0101000001-61	TERRENOS URBANOS	\$225,879.67
0101000001-62	TERRENOS URBANOS	\$10,000.00
0101000001-63	TERRENOS URBANOS	\$100,000.00
0101000001-64	TERRENOS URBANOS	\$10,000.00
0101000001-65	TERRENOS URBANOS	\$10,000.00
0101000001-66	TERRENOS URBANOS	\$15,000.00
0101000001-67	TERRENOS URBANOS	\$100,000.00
0101000001-68	TERRENOS URBANOS	\$10,000.00
0101000001-69	TERRENOS URBANOS	\$247,651.85
0101000001-7	TERRENOS URBANOS	\$2,250,000.00
0101000001-70	TERRENOS URBANOS	\$10,000.00
0101000001-71	TERRENOS URBANOS	\$10,000.00
0101000001-72	TERRENOS URBANOS	\$10,000.00
0101000001-73	TERRENOS URBANOS	\$10,000.00
0101000001-74	TERRENOS URBANOS	\$10,000.00
0101000001-75	TERRENOS URBANOS	-\$1,312,500.00
0101000001-76	TERRENOS URBANOS	\$10,000.00
0101000001-77	TERRENOS URBANOS	\$100,000.00
0101000001-78	TERRENOS URBANOS	\$100,000.00
0101000001-79	TERRENOS URBANOS	\$100,000.00
0101000001-8	TERRENOS URBANOS	\$10,979,961.72
0101000001-80	TERRENOS URBANOS	\$100,000.00
0101000001-81	TERRENOS URBANOS	\$15,000.00
0101000001-82	TERRENOS URBANOS	\$35,000.00
0101000001-83	TERRENOS URBANOS	\$10,000.00
0101000001-84	TERRENOS URBANOS	\$15,000.00
0101000001-85	TERRENOS URBANOS	\$100,973.28
0101000001-86	TERRENOS URBANOS	\$10,000.00
0101000001-87	TERRENOS URBANOS	\$100,000.00
0101000001-88	TERRENOS URBANOS	\$100,000.00
0101000001-89	TERRENOS URBANOS	\$100,000.00
0101000001-9	TERRENOS URBANOS	\$349,361.46
0101000001-90	TERRENOS URBANOS	\$274,000.00
0101000001-91	TERRENOS URBANOS	\$10,000.00
0101000001-92	TERRENOS URBANOS	\$10,000.00
0101000001-93	TERRENOS URBANOS	\$5,000.00
0101000001-94	TERRENOS URBANOS	\$100,000.00
0101000001-95	TERRENOS URBANOS	\$122,842.41
0101000001-96	TERRENOS URBANOS	\$44,007.48
0101000001-97	TERRENOS URBANOS	\$133,441.75
0101000001-98	TERRENOS URBANOS	\$103,929.92
0101000001-99	TERRENOS URBANOS	\$103,659.99
TOTAL DE BIENES INMUEBLES		\$181,578,249.95



Municipio de Nogales, Sonora

Relación de Bienes Muebles

Cuenta Pública de 2024

Del 01 de Enero al 31 de Diciembre de 2024



Código	Descripción del Bien	Valor en Libros
5110100026-1	ESCRITORIO DE MADERA EJERCICIOS ANTERIORES	\$5,636,953.50
5110100026-10	ESCRITORIO DE MADERA	\$61,898.20
5110100026-100	ESCRITORIO DE MADERA	\$1,738.80
5110100026-101	ESCRITORIO DE MADERA	\$1,738.80
5110100026-102	ESCRITORIO DE MADERA	\$1,738.80
5110100026-103	ESCRITORIO DE MADERA	\$1,738.80
5110100026-104	ESCRITORIO DE MADERA	\$1,738.80
5110100026-105	ESCRITORIO DE MADERA	\$1,738.80
5110100026-106	ESCRITORIO DE MADERA	\$1,738.80
5110100026-107	ESCRITORIO DE MADERA	\$1,738.80
5110100026-108	ESCRITORIO DE MADERA	\$1,738.80
5110100026-109	ESCRITORIO DE MADERA	\$1,738.80
5110100026-11	ESCRITORIO DE MADERA	\$1,814.40
5110100026-110	ESCRITORIO DE MADERA	\$1,738.80
5110100026-111	ESCRITORIO DE MADERA	\$1,738.80
5110100026-112	ESCRITORIO DE MADERA	\$1,738.80
5110100026-113	ESCRITORIO DE MADERA	\$1,738.80
5110100026-114	ESCRITORIO DE MADERA	\$7,524.92
5110100026-115	ESCRITORIO DE MADERA	\$7,524.92
5110100026-116	ESCRITORIO DE MADERA	\$6,690.60
5110100026-117	ESCRITORIO DE MADERA	\$6,690.60
5110100026-118	ESCRITORIO DE MADERA	\$6,690.60
5110100026-119	ESCRITORIO DE MADERA	\$6,690.60
5110100026-12	ESCRITORIO DE MADERA	\$63,288.00
5110100026-120	ESCRITORIO DE MADERA	\$6,690.60
5110100026-121	ESCRITORIO DE MADERA	\$6,696.00
5110100026-122	ESCRITORIO DE MADERA	\$6,696.00
5110100026-123	ESCRITORIO DE MADERA	\$6,696.00
5110100026-124	ESCRITORIO DE MADERA	\$6,696.00
5110100026-125	ESCRITORIO DE MADERA	\$6,696.00
5110100026-126	ESCRITORIO DE MADERA	\$6,696.00
5110100026-127	ESCRITORIO DE MADERA	\$6,696.00
5110100026-128	ESCRITORIO DE MADERA	\$6,696.00
5110100026-129	ESCRITORIO DE MADERA	\$6,696.00
5110100026-13	ESCRITORIO DE MADERA	\$159,796.80
5110100026-130	ESCRITORIO DE MADERA	\$6,696.00
5110100026-131	ESCRITORIO DE MADERA	\$6,696.00
5110100026-132	ESCRITORIO DE MADERA	\$1,942.92
5110100026-133	ESCRITORIO DE MADERA	\$6,696.00
5110100026-134	ESCRITORIO DE MADERA	\$6,696.00
5110100026-135	ESCRITORIO DE MADERA	\$6,696.00
5110100026-136	ESCRITORIO DE MADERA	\$1,942.92
5110100026-137	ESCRITORIO DE MADERA	\$1,942.92
5110100026-138	ESCRITORIO DE MADERA	\$1,942.92

5110100026-139	ESCRITORIO DE MADERA	\$1,942.92
5110100026-14	ESCRITORIO DE MADERA	\$50,002.92
5110100026-140	ESCRITORIO DE MADERA	\$23,560.20
5110100026-141	ESCRITORIO DE MADERA	\$7,500.60
5110100026-142	ESCRITORIO DE MADERA	\$1,420.20
5110100026-143	ESCRITORIO DE MADERA	\$1,420.20
5110100026-144	ESCRITORIO DE MADERA	\$5,918.40
5110100026-145	ESCRITORIO DE MADERA	\$5,918.40
5110100026-146	ESCRITORIO DE MADERA	\$5,918.40
5110100026-147	ESCRITORIO DE MADERA	\$5,918.40
5110100026-148	ESCRITORIO DE MADERA	\$5,918.40
5110100026-149	ESCRITORIO DE MADERA	\$5,918.40
5110100026-15	ESCRITORIO DE MADERA	\$4,373.20
5110100026-150	ESCRITORIO DE MADERA	\$5,918.40
5110100026-151	ESCRITORIO DE MADERA	\$5,918.40
5110100026-152	ESCRITORIO DE MADERA	\$5,918.40
5110100026-153	ESCRITORIO DE MADERA	\$5,918.40
5110100026-154	ESCRITORIO DE MADERA	\$5,918.40
5110100026-155	ESCRITORIO DE MADERA	\$5,918.40
5110100026-156	ESCRITORIO DE MADERA	\$5,918.40
5110100026-157	ESCRITORIO DE MADERA	\$5,918.40
5110100026-158	ESCRITORIO DE MADERA	\$5,918.40
5110100026-159	ESCRITORIO DE MADERA	\$5,918.40
5110100026-16	ESCRITORIO DE MADERA	\$2,436.44
5110100026-160	ESCRITORIO DE MADERA	\$7,392.60
5110100026-161	ESCRITORIO DE MADERA	\$2,001.24
5110100026-162	ESCRITORIO DE MADERA	\$2,001.24
5110100026-163	ESCRITORIO DE MADERA	\$2,001.24
5110100026-164	ESCRITORIO DE MADERA	\$2,001.24
5110100026-165	ESCRITORIO DE MADERA	\$2,001.24
5110100026-166	ESCRITORIO DE MADERA	\$2,001.24
5110100026-167	ESCRITORIO DE MADERA	\$2,001.24
5110100026-168	ESCRITORIO DE MADERA	\$2,001.24
5110100026-169	ESCRITORIO DE MADERA	\$2,001.24
5110100026-17	ESCRITORIO DE MADERA	\$2,900.00
5110100026-170	ESCRITORIO DE MADERA	\$2,001.24
5110100026-171	ESCRITORIO DE MADERA	\$2,001.24
5110100026-172	ESCRITORIO DE MADERA	\$2,001.24
5110100026-173	ESCRITORIO DE MADERA	\$2,001.24
5110100026-174	ESCRITORIO DE MADERA	\$2,001.24
5110100026-175	ESCRITORIO DE MADERA	\$2,001.24
5110100026-176	ESCRITORIO DE MADERA	\$2,001.24
5110100026-177	ESCRITORIO DE MADERA	\$2,001.24
5110100026-178	ESCRITORIO DE MADERA	\$851.04
5110100026-179	ESCRITORIO DE MADERA	\$851.04
5110100026-18	ESCRITORIO DE MADERA	\$1,181.20
5110100026-180	ESCRITORIO DE MADERA	\$851.04
5110100026-181	ESCRITORIO DE MADERA	\$851.04
5110100026-182	ESCRITORIO DE MADERA	\$851.04

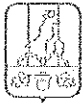


MUNICIPIO DE NOGALES SONORA
FORMATO DEL EJERCICIO Y DESTINO DE GASTO FEDERALIZADO Y REINTEGROS
AL 31 DE DICIEMBRE 2024



CP 2024

Programa o Fondo	Destino de los Recursos	Ejercicio		Reintegro
		DEVENGADO	PAGADO	
FORTAMUN 2024	DEUDA Y NOMINA SEGURIDAD PUBLICA	\$ 240,276,948.53	\$ 240,276,948.53	NA
FAISM 2024	OBRA PÚBLICA	\$ 41,742,624.74	\$ 33,039,689.99	NA
RAMO 23 PROVISIONES SALARIALES ECONOMICAS (REPUVE) REMANENTES 2023	Y OBRA PÚBLICA	\$ 4,341,027.34	\$ 4,341,027.34	\$ 39,587.00
RAMO 23 PROVISIONES SALARIALES ECONOMICAS (REPUVE)CONVENIO 2023 RECIBIDO EN 2024	Y OBRA PÚBLICA	\$ 3,386,610.00	\$ 3,386,610.00	\$ 191.00
RAMO 23 PROVISIONES SALARIALES ECONOMICAS (REPUVE)CONVENIO 2024 RECIBIDO EN 2024	Y OBRA PÚBLICA	\$ 4,692,714.63	\$ 3,524,582.31	\$ 249,439.19
CONAFOR 2024	INCENDIOS FORESTALES	\$ 577,920.65	\$ 577,920.65	NA
PROGRAMA EXTRAORDINARIO INSTITUTO DE LA MUJER	PREVENCION Y TRATAMIENTO DE LA VIOLENCIA CONTRA LA MUJER	\$ 1,416,731.38	\$ 1,416,731.38	NA
TAA21-024/NADBC22-062	Programa de pretratamiento de Aguas Residuales con Metales pesados y reúso en Nogales, Sonora	\$ 157,207.06	\$ 157,207.06	NA



MUNICIPIO DE NOGALES SONORA
Relación de Cuentas Bancarias Productivas
Del 1 de enero al 31 de Diciembre de 2024



CP 2024

Fondo, Programa o Convenio	Datos de la Cuenta Bancaria	
	Institución Bancaria	Número de Cuenta
Fondo de Aportaciones para la Infraestructura Social Municipal 2024 (FAISM)	BBVA Bancomer	0122273896
Fondo de Aportaciones para el Fortalecimiento de los Municipios 2024 (FORTAMUN)	BBVA Bancomer	0122274124
Comisión Nacional Forestal 2023 (CONAFOR)	BBVA Bancomer	0120067288
Comisión Nacional Forestal 2024 (CONAFOR)	BBVA Bancomer	0122755556
Ramo 23 Provisiones Salariales y Económicas REPUVE, recurso convenido en 2024	BBVA Bancomer	0123241726
Ramo 23 Provisiones Salariales y Económicas REPUVE, recurso convenido en 2023 y recibido en 2023	BBVA Bancomer	0120612855
Programa de Apoyo para Refugios Especializados para Mujeres Víctimas de Violencia de Género, su hijas e hijos	BBVA Bancomer	0122755742
BDAN 2023	BBVA Bancomer	0120948551

Declaramos bajo protesta de decir verdad que los estados financieros y sus notas son razonablemente correctos y son propiedad del emisor.



Cuenta Pública 2024
MUNICIPIO DE NOGALES
Indicadores de Postura Fiscal
Del 1 de Enero al 31 de Diciembre de 2024
(Cifras en pesos)



CP 2024

Concepto	Estimado/Aprobado	Devengado	Recaudado/Pagado
I. Ingresos Presupuestarios	1,358,150,758	1,359,188,214	1,359,188,214
1. Ingresos del Gobierno de la Entidad Federativa	1,358,150,758	1,359,188,214	1,359,188,214
2. Ingresos del Sector Paraestatal	0	0	0
II. Egresos Presupuestarios	1,351,225,544	1,352,326,857	1,269,109,630
3. Egresos del Gobierno de la Entidad Federativa	1,351,225,544	1,352,326,857	1,269,109,630
4. Egresos del Sector Paraestatal	0	0	0
III. Balance Presupuestario (Superávit o Déficit) (III = I - II)	6,925,214	6,861,357	90,078,584

Concepto	Estimado/Aprobado	Devengado	Recaudado/Pagado
III. Balance presupuestario (Superávit o Déficit)	6,925,214	6,861,357	90,078,584
IV. Intereses, Comisiones y Gastos de la Deuda	75,000,000	61,189,318	61,189,318
V. Balance Primario (Superávit o Déficit) (V= III + IV)	81,925,214	68,050,675	151,267,902

Concepto	Estimado/Aprobado	Devengado	Recaudado/Pagado
A. Financiamiento	1	0	0
B. Amortización de la deuda	6,924,011	6,835,154	6,835,154
C. Financiamiento Neto	-6,924,010	-6,835,154	-6,835,154



MUNICIPIO DE NOGALES (a)						
Estado Analítico del Ejercicio del Presupuesto de Egresos Detallado - LDF						
Clasificación de Servicios Personales por Categoría						
Del 1 de Enero al 31 de Diciembre de 2024 (b)						
(PESOS)						
Concepto (c)	Egresos					Subejercicio (e)
	Aprobado (d)	Ampliaciones/ (Reducciones)	Modificado	Devengado	Pagado	
I. Gasto No Etiquetado (I=A+B+C+D+E+F)	315,403,405.66	6,263,597.20	321,667,002.86	321,656,168.42	316,039,610.06	10,834.44
A. Personal Administrativo y de Servicio Público	315,403,405.66	6,263,597.20	321,667,002.86	321,656,168.42	316,039,610.06	10,834.44
B. Magisterio			0.00			0.00
C. Servicios de Salud (C=c1+c2)	0.00	0.00	0.00	0.00	0.00	0.00
c1) Personal Administrativo			0.00			0.00
c2) Personal Médico, Paramédico y afín			0.00			0.00
D. Seguridad Pública			0.00			0.00
E. Gastos asociados a la implementación de nuevas leyes federales o reformas a las mismas (E = e1 + e2)	0.00	0.00	0.00	0.00	0.00	0.00
e1) Nombre del Programa o Ley 1			0.00			0.00
e2) Nombre del Programa o Ley 2			0.00			0.00
F. Sentencias laborales definitivas			0.00			0.00
II. Gasto Etiquetado (II=A+B+C+D+E+F)	154,155,480.43	-6,648,595.93	147,506,884.50	147,506,884.50	143,882,109.02	0.00
A. Personal Administrativo y de Servicio Público			0.00			0.00
B. Magisterio			0.00			0.00
C. Servicios de Salud (C=c1+c2)	0.00	0.00	0.00	0.00	0.00	0.00
c1) Personal Administrativo			0.00			0.00
c2) Personal Médico, Paramédico y afín			0.00			0.00
D. Seguridad Pública	154,155,480.43	-6,648,595.93	147,506,884.50	147,506,884.50	143,882,109.02	0.00
E. Gastos asociados a la implementación de nuevas leyes federales o reformas a las mismas (E = e1 + e2)	0.00	0.00	0.00	0.00	0.00	0.00
e1) Nombre del Programa o Ley 1			0.00			0.00
e2) Nombre del Programa o Ley 2			0.00			0.00
F. Sentencias laborales definitivas			0.00			0.00
III. Total del Gasto en Servicios Personales (III = I + II)	469,558,886.09	-384,998.73	469,173,887.36	469,163,052.92	459,921,719.08	10,834.44



MUNICIPIO DE NOGALES (a) Estado Analítico del Ejercicio del Presupuesto de Egresos Detallado - LDF Clasificación de Servicios Personales por Categoría Del 1 de Enero al 31 de Diciembre de 2024 (b) (PESOS)						
Concepto (c)	Egresos					Subejercicio (e)
	Aprobado (d)	Amplicaciones/ (Reducciones)	Modificado	Devengado	Pagado	
I. Gasto No Etiquetado (I=A+B+C+D+E+F)	315,403,405.66	6,263,597.20	321,667,002.86	321,656,168.42	316,039,610.06	10,834.44
A. Personal Administrativo y de Servicio Público	315,403,405.66	6,263,597.20	321,667,002.86	321,656,168.42	316,039,610.06	10,834.44
B. Magisterio			0.00			0.00
C. Servicios de Salud (C=c1+c2)	0.00	0.00	0.00	0.00	0.00	0.00
c1) Personal Administrativo			0.00			0.00
c2) Personal Médico, Paramédico y afin			0.00			0.00
D. Seguridad Pública			0.00			0.00
E. Gastos asociados a la implementación de nuevas leyes federales o reformas a las mismas (E = e1 + e2)	0.00	0.00	0.00	0.00	0.00	0.00
e1) Nombre del Programa o Ley 1			0.00			0.00
e2) Nombre del Programa o Ley 2			0.00			0.00
F. Sentencias laborales definitivas			0.00			0.00
II. Gasto Etiquetado (II=A+B+C+D+E+F)	154,155,480.43	-6,648,595.93	147,506,884.50	147,506,884.50	143,882,109.02	0.00
A. Personal Administrativo y de Servicio Público			0.00			0.00
B. Magisterio			0.00			0.00
C. Servicios de Salud (C=c1+c2)	0.00	0.00	0.00	0.00	0.00	0.00
c1) Personal Administrativo			0.00			0.00
c2) Personal Médico, Paramédico y afin			0.00			0.00
D. Seguridad Pública	154,155,480.43	-6,648,595.93	147,506,884.50	147,506,884.50	143,882,109.02	0.00
E. Gastos asociados a la implementación de nuevas leyes federales o reformas a las mismas (E = e1 + e2)	0.00	0.00	0.00	0.00	0.00	0.00
e1) Nombre del Programa o Ley 1			0.00			0.00
e2) Nombre del Programa o Ley 2			0.00			0.00
F. Sentencias laborales definitivas			0.00			0.00
III. Total del Gasto en Servicios Personales (III = I + II)	469,558,886.09	-384,998.73	469,173,887.36	469,163,052.92	459,921,719.08	10,834.44



MUNICIPIO DE NOGALES (a)						
Estado Analítico del Ejercicio del Presupuesto de Egresos Detallado - LDF						
Clasificación de Servicios Personales por Categoría						
Del 1 de Enero al 31 de Diciembre de 2024 (b)						
(PESOS)						
Concepto (c)	Egresos					Subejercicio (e)
	Aprobado (d)	Ampliaciones/ (Reducciones)	Modificado	Devengado	Pagado	
I. Gasto No Etiquetado (I=A+B+C+D+E+F)	315,403,405.66	6,263,597.20	321,667,002.86	321,656,168.42	316,039,610.06	10,834.44
A. Personal Administrativo y de Servicio Público	315,403,405.66	6,263,597.20	321,667,002.86	321,656,168.42	316,039,610.06	10,834.44
B. Magisterio			0.00			0.00
C. Servicios de Salud (C=c1+c2)	0.00	0.00	0.00	0.00	0.00	0.00
c1) Personal Administrativo			0.00			0.00
c2) Personal Médico, Paramédico y afín			0.00			0.00
D. Seguridad Pública			0.00			0.00
E. Gastos asociados a la implementación de nuevas leyes federales o reformas a las mismas (E = e1 + e2)	0.00	0.00	0.00	0.00	0.00	0.00
e1) Nombre del Programa o Ley 1			0.00			0.00
e2) Nombre del Programa o Ley 2			0.00			0.00
F. Sentencias laborales definitivas			0.00			0.00
II. Gasto Etiquetado (II=A+B+C+D+E+F)	154,155,480.43	-6,648,595.93	147,506,884.50	147,506,884.50	143,882,109.02	0.00
A. Personal Administrativo y de Servicio Público			0.00			0.00
B. Magisterio			0.00			0.00
C. Servicios de Salud (C=c1+c2)	0.00	0.00	0.00	0.00	0.00	0.00
c1) Personal Administrativo			0.00			0.00
c2) Personal Médico, Paramédico y afín			0.00			0.00
D. Seguridad Pública	154,155,480.43	-6,648,595.93	147,506,884.50	147,506,884.50	143,882,109.02	0.00
E. Gastos asociados a la implementación de nuevas leyes federales o reformas a las mismas (E = e1 + e2)	0.00	0.00	0.00	0.00	0.00	0.00
e1) Nombre del Programa o Ley 1			0.00			0.00
e2) Nombre del Programa o Ley 2			0.00			0.00
F. Sentencias laborales definitivas			0.00			0.00
III. Total del Gasto en Servicios Personales (III = I + II)	469,558,886.09	-384,998.73	469,173,887.36	469,163,052.92	459,921,719.08	10,834.44



MUNICIPIO DE NOGALES (a)						
Estado Análítico del Ejercicio del Presupuesto de Egresos Detallado - LDF						
Clasificación Funcional (Finalidad y Función)						
Del 1 de Enero al 31 de Diciembre de 2024 (b)						
(PESOS)						
Concepto (c)	Egresos					Subejercicio (e)
	Aprobado (d)	Ampliaciones/ (Reducciones)	Modificado	Devengado	Pagado	
I. Gasto No Etiquetado (I=A+B+C+D)	1,073,079,156	54,566,561	1,127,645,718	1,062,193,226	994,165,946	65,452,492
A. Gobierno (A=a1+a2+a3+a4+a5+a6+a7+a8)	988,559,987	69,475,180	1,058,035,168	996,987,623	930,364,768	61,047,545
a1) Legislación	482,052,515	68,501,821	550,554,336	534,548,911	476,753,114	16,005,425
a2) Justicia			0			0
a3) Coordinación de la Política de Gobierno	96,357,146	9,176,688	105,533,834	88,695,265	85,502,515	16,838,569
a4) Relaciones Exteriores			0			0
a5) Asuntos Financieros y Hacendarios	210,910,327	-5,746,315	205,164,012	195,820,480	194,115,133	9,343,532
a6) Seguridad Nacional			0			0
a7) Asuntos de Orden Público y de Seguridad Interior	56,771,246	571,028	57,342,274	42,617,335	41,635,597	14,724,939
a8) Otros Servicios Generales	142,468,753	-3,028,042	139,440,711	135,305,631	132,358,408	4,135,080
B. Desarrollo Social (B=b1+b2+b3+b4+b5+b6+b7)	65,664,073	-4,184,435	61,479,638	60,026,093	58,750,676	1,453,544
b1) Protección Ambiental			0			0
b2) Vivienda y Servicios a la Comunidad	31,971,611	-1,667,380	30,304,231	29,562,813	28,744,390	741,418
b3) Salud	11,110,273	-1,961,533	9,148,739	8,860,183	8,736,638	288,557
b4) Recreación, Cultura y Otras Manifestaciones Sociales	4,131,831	-470,460	3,661,371	3,358,736	3,072,209	302,636
b5) Educación	18,450,358	-85,062	18,365,296	18,244,361	18,197,439	120,934
b6) Protección Social			0			0
b7) Otros Asuntos Sociales			0			0
C. Desarrollo Económico (C=c1+c2+c3+c4+c5+c6+c7+c8+c9)	5,553,071	-24,184	5,528,887	5,179,510	5,050,502	349,377
c1) Asuntos Económicos, Comerciales y Laborales en General	5,553,071	-24,184	5,528,887	5,179,510	5,050,502	349,377
c2) Agropecuaria, Silvicultura, Pesca y Caza			0			0
c3) Combustibles y Energía			0			0
c4) Minería, Manufacturas y Construcción			0			0
c5) Transporte			0			0
c6) Comunicaciones			0			0
c7) Turismo			0			0
c8) Ciencia, Tecnología e Innovación			0			0
c9) Otras Industrias y Otros Asuntos Económicos			0			0
D. Otras No Clasificadas en Funciones Anteriores (D=d1+d2+d3+d4)	13,302,025	-10,700,000	2,602,025	0	0	2,602,025
d1) Transacciones de la Deuda Pública / Costo Financiero de la Deuda			0			0
d2) Transferencias, Participaciones y Aportaciones Entre Diferentes Niveles y Ordenes de Gobierno			0			0
d3) Saneamiento del Sistema Financiero			0			0
d4) Adeudos de Ejercicios Fiscales Anteriores	13,302,025	-10,700,000	2,602,025	0	0	2,602,025
II. Gasto Etiquetado (I=A+B+C+D)	285,070,399	11,927,641	296,998,040	296,968,784	281,778,838	29,256
A. Gobierno (A=a1+a2+a3+a4+a5+a6+a7+a8)	210,146,388	20,228,929	230,375,317	230,346,062	215,156,115	29,256
a1) Legislación	42,030,280	12,696,160	54,726,439	54,697,184	43,659,981	29,256
a2) Justicia			0			0
a3) Coordinación de la Política de Gobierno			0			0
a4) Relaciones Exteriores			0			0
a5) Asuntos Financieros y Hacendarios	0	1,416,731	1,416,731	1,416,731	1,416,731	0
a6) Seguridad Nacional			0			0
a7) Asuntos de Orden Público y de Seguridad Interior	168,116,108	6,116,038	174,232,147	174,232,147	170,079,403	0
a8) Otros Servicios Generales			0			0
B. Desarrollo Social (B=b1+b2+b3+b4+b5+b6+b7)	0	0	0	0	0	0
b1) Protección Ambiental			0			0
b2) Vivienda y Servicios a la Comunidad			0			0
b3) Salud			0			0
b4) Recreación, Cultura y Otras Manifestaciones Sociales			0			0
b5) Educación			0			0
b6) Protección Social			0			0
b7) Otros Asuntos Sociales			0			0
C. Desarrollo Económico (C=c1+c2+c3+c4+c5+c6+c7+c8+c9)	0	0	0	0	0	0
c1) Asuntos Económicos, Comerciales y Laborales en General			0			0
c2) Agropecuaria, Silvicultura, Pesca y Caza			0			0
c3) Combustibles y Energía			0			0
c4) Minería, Manufacturas y Construcción			0			0
c5) Transporte			0			0
c6) Comunicaciones			0			0

MUNICIPIO DE NOGALES (a)
Estado Analítico del Ejercicio del Presupuesto de Egresos Detallado - LDF
Clasificación Funcional (Finalidad y Función)
Del 1 de Enero al 31 de Diciembre de 2024 (b)
(PESOS)

Concepto (c)	Egresos					Subejercicio (e)
	Aprobado (d)	Ampliaciones/ (Reducciones)	Modificado	Devengado	Pagado	
c7) Turismo			0			0
c8) Ciencia, Tecnología e Innovación			0			0
c9) Otras Industrias y Otros Asuntos Económicos			0			0
D. Otras No Clasificadas en Funciones Anteriores (D=d1+d2+d3+d4)	74,924,011	-8,301,288	66,622,723	66,622,723	66,622,723	0
d1) Transacciones de la Deuda Pública / Costo Financiero de la Deuda	74,924,011	-8,301,288	66,622,723	66,622,723	66,622,723	0
d2) Transferencias, Participaciones y Aportaciones Entre Diferentes Niveles y Ordenes de Gobierno			0			0
d3) Saneamiento del Sistema Financiero			0			0
d4) Adeudos de Ejercicios Fiscales Anteriores			0			0
III. Total de Egresos (III = I + II)	1,358,149,555	66,494,202	1,424,643,758	1,359,162,010	1,275,944,783	65,481,747



MUNICIPIO DE NOGALES (a)						
Estado Analítico del Ejercicio del Presupuesto de Egresos Detallado - LDF						
Clasificación Administrativa						
Del 1 de Enero al 31 de Diciembre de 2024 (b)						
(PESOS)						
Concepto (c)	Egresos					Subejercicio (e)
	Aprobado (d)	Ampliaciones/ (Reducciones)	Modificado	Devengado	Pagado	
I. Gasto No Etiquetado (I=A+B+C+D+E+F+G+H)	1,073,079,156	54,566,581	1,127,645,718	1,062,193,228	994,165,946	65,452,492
OFICINA DE REGIDORES	14,950,168	-1,295,340	13,654,828	13,635,513	13,628,219	19,315
DESPACHO DEL SINDICO	13,976,165	-2,640,575	11,335,590	7,603,957	6,964,358	3,731,633
DESPACHO DEL PRESIDENTE	17,435,093	4,801,848	22,236,941	21,086,268	20,561,954	1,150,673
SECRETARIA PARTICULAR	1,332,630	-9,970	1,322,660	1,176,433	1,043,266	146,227
DESPACHO DEL SECRETARIO DEL AYUNTAMIENTO	40,761,859	8,947,876	49,709,735	37,945,705	36,645,427	11,764,030
SUBDIR. DE SERVICIOS DE GOBIERNO	510,443	36,533	546,976	546,976	531,866	0
COMISARIAS	628,898	4,699	633,597	633,597	616,727	0
PROTECCIÓN CIVIL	2,690,199	-955,856	1,734,343	1,688,415	1,623,960	45,928
JUZGADO CALIFICADOR	9,337,505	-589,082	8,748,424	8,748,406	8,556,652	17
INSPECCIÓN Y VIGILANCIA	5,775,902	-658,782	5,117,120	5,116,986	5,002,455	134
ACCIÓN CÍVICA	1,012,829	45,489	1,058,318	1,047,217	1,014,018	11,101
DESPACHO DEL TESORERO	6,108,648	387,322	6,495,970	5,999,461	5,376,669	496,509
DIR. DE INGRESOS	22,993,381	6,642,274	29,635,655	28,630,143	27,960,614	1,005,512
DIR. CATASTRO Y EJECUCIÓN FISCAL	11,927,239	-4,202,841	7,724,397	7,689,710	7,426,190	34,888
DIR. DE EGRESOS Y CONTABILIDAD	65,255,032	-13,129,613	52,125,419	42,851,487	42,714,316	9,273,931
PROGRAMACIÓN Y PRESUPUESTO	733,390	-229,813	503,577	503,577	491,241	0
CMCOP	4,073,314	-1,279,614	2,793,700	2,780,564	2,780,564	13,136
IMIP	4,709,545	-123,995	4,585,550	4,585,550	4,585,550	0
DIF	46,262,118	-640,441	45,621,677	45,309,399	45,309,399	312,278
IMDEP	20,000,000	-849,434	19,150,566	19,150,566	19,150,566	0
IMFOCULTA	22,881,243	-2,278,637	20,602,606	20,491,280	20,491,280	111,325
PREPARATORIA MUNICIPAL	11,440,000	-22,963	11,417,037	11,417,037	11,417,037	0
INMUJER	7,828,443	-718,558	7,109,884	6,411,705	6,411,705	698,179
DESPACHO DEL DIRECTOR DE SERVICIOS PÚBLICOS	7,809,729	-730,147	7,079,582	7,073,104	6,926,675	6,478
DEPTO. DE ALUMBRADO PUBLICO	59,215,576	-2,663,372	56,552,204	54,296,065	52,981,374	2,256,140
LIMPIA Y RECOLECCIÓN DE BASURA	87,401,532	8,372,881	95,774,413	95,319,408	94,140,449	455,005
RELLENO SANITARIO Y CTRO. TRANSF.	4,836,202	510,035	5,346,237	5,345,410	5,333,218	828
DEPTO. RASPADO Y NIVELACIÓN DE CALLES	17,670,141	3,505,114	21,175,254	21,169,175	21,129,685	6,079
DESPACHO DEL DIRECTOR DE SEGURIDAD PÚBLICA	839,094	208,955	1,048,049	1,017,499	1,010,463	30,550
DEPTO. DE POLICÍA PREVENTIVA	20,914,738	1,813,668	22,728,406	9,543,735	9,029,552	13,184,671
DEPTO. DE POLICÍA DE TRANSITO	1,803,503	-881,019	922,484	918,029	843,529	4,455
SUBDIRECCIÓN DE ADMINISTRACIÓN	30,523,700	385,280	30,908,981	29,449,657	29,128,094	1,459,324
DELEGACIÓN SUR	12	0	12	0	0	12
DELEGACIÓN ESTE	0	0	0	0	0	0
SUB DELEGACIÓN PONIENTE	0	0	0	0	0	0
SUB DELEGACIÓN NORESTE	0	0	0	0	0	0
DESPACHO DEL DIRECTOR DEL ÓRGANO DE CONTROL Y EVALUACIÓN	7,798,239	-1,046,886	6,751,353	6,543,731	6,406,726	207,622
DIRECCIÓN DE ASUNTOS INTERNOS	727,933	-457,288	270,645	270,638	270,638	6
DESPACHO DEL OFICIAL MAYOR	18,040,122	-1,265,322	16,774,801	15,816,622	14,550,067	958,178
DESPACHO DEL SUB OFICIAL	2,915,766	287,883	3,203,649	3,182,071	3,064,529	21,578
DEPTO. DE RECURSOS HUMANOS	74,004,180	2,246,686	76,250,866	75,074,679	74,657,413	1,176,186
BIENES Y SERVICIOS.	5,567,933	-258,285	5,309,648	5,277,610	5,121,088	32,037
RASTRO	6,246,822	-748,109	5,498,713	4,188,589	3,965,389	1,310,123
TALLER MUNICIPAL	2,740,558	-406,798	2,333,759	2,156,509	2,039,079	177,251
DESPACHO DEL DIRECTOR DE COMUNICACIÓN SOCIAL	16,353,364	-1,210,826	15,142,539	14,941,742	14,739,635	200,796
DESPACHO DEL DIR. BIENESTAR SOCIAL	31,971,611	-1,667,380	30,304,231	29,562,813	28,744,390	741,418
DESPACHO DEL DIR. DE DESARROLLO ECONÓMICO	5,553,071	-24,184	5,528,887	5,179,510	5,050,502	349,377
DESPACHO DEL SECRETARIO DE DESARROLLO URBANO	5,883,957	188,520	6,072,477	6,072,387	5,918,098	90
COORDINACIÓN ADMINISTRATIVA	11,011,104	1,238,110	12,249,304	10,491,594	10,141,894	1,757,710
DIRECCIÓN DE OBRAS PUBLICAS	207,810,199	60,710,342	268,520,541	260,855,527	208,097,893	7,865,014
DEPTO. DE PRESUPUESTOS Y SUPERV.	2,571,135	94,233	2,665,368	2,665,285	2,594,340	82
DEPTO. DE CONSTRUCCIÓN Y CONSERV	4,925,161	676,363	5,601,524	5,601,475	5,471,329	49

DEPTO. DE ESTUDIOS Y PROYECTOS	3,325,488	293,609	3,619,107	3,619,082	3,523,733	25
DEPTO. DE CONTRATOS Y LICITACIONES	962,140	173,539	1,135,680	1,135,668	1,108,344	12
DEPTO. DE VIALIDAD Y TRANSITO	3,006,650	-482,781	2,523,870	2,523,846	2,463,766	23
DIR. ADVA DEL ORDENAMIENTO URBANO	5,831,048	-532,441	5,298,607	2,669,432	2,618,132	2,629,175
DEPTO. DE EVAL DE PROY URBANOS	0	0	0	0	0	0
DEPTO. DE ADMINISTRACIÓN URBANA	1,219,387	159,948	1,379,335	1,379,325	1,346,247	10
DEPTO. DE ADMÓN. Y PRESERV ECOLÓGICA	1,024,364	112,096	1,136,460	1,136,383	1,108,587	77
DEPTO. DE LICENCIAS DE CONSTRUCCIÓN	1,495,002	88,449	1,583,452	1,583,362	1,543,193	90
DESPACHO DEL DIRECTOR JURÍDICO	5,631,718	-777,105	4,854,614	4,819,859	4,595,931	34,755
DESPACHO DEL DIRECTOR DE EDUCACIÓN	17,715,415	-42,459	17,672,956	17,552,028	17,511,291	120,929
SUB-DIRECCIÓN DE EDUCACIÓN	734,943	-42,604	692,339	692,334	686,148	6
DESPACHO DEL DIRECTOR DE SALUD	11,110,273	-1,961,533	9,148,739	8,860,183	8,736,638	288,557
DESPACHO DEL DIRECTOR DE IMAGEN URBANA	9,490,063	452,167	9,942,230	9,869,074	9,728,467	73,156
LIMPIA Y BARRIDA DE CALLES	10,001,570	18,099	10,019,669	9,636,922	9,449,388	382,746
PANTEONES PARQUES Y JARDINES	18,092,737	-1,923,086	16,169,651	15,498,163	14,638,614	671,488
DEPTO. DE REPARTO DE AGUA	3,519,062	-464,518	3,054,544	2,972,712	2,861,469	81,832
DESPACHO DEL DIRECTOR DE JUVENTUD	4,131,831	-470,460	3,661,371	3,358,736	3,072,209	302,636
DESPACHO DEL DIRECTOR DE INNOVACIÓN	8,027,939	-153,338	7,874,601	7,823,300	7,513,705	51,301
TECNOLÓGICA						
II. Gasto Etiquetado (II=A+B+C+D+E+F+G+H)	285,070,399	11,927,641	296,998,040	296,968,784	281,778,838	29,256
OFICINA DE REGIDORES	0	0	0	0	0	0
DESPACHO DEL SINDICO	0	0	0	0	0	0
DESPACHO DEL PRESIDENTE	0	0	0	0	0	0
SECRETARIA PARTICULAR	0	0	0	0	0	0
DESPACHO DEL SECRETARIO DEL	0	0	0	0	0	0
AYUNTAMIENTO	0	0	0	0	0	0
SUBDIR. DE SERVICIOS DE GOBIERNO	0	0	0	0	0	0
COMISARIAS	0	0	0	0	0	0
PROTECCIÓN CIVIL	0	577,921	577,921	577,921	577,921	0
JUZGADO CALIFICADOR	0	0	0	0	0	0
INSPECCIÓN Y VIGILANCIA	0	0	0	0	0	0
ACCIÓN CÍVICA	0	0	0	0	0	0
DESPACHO DEL TESORERO	0	0	0	0	0	0
DIR. DE INGRESOS	0	0	0	0	0	0
DIR. CATASTRO Y EJECUCIÓN FISCAL	0	0	0	0	0	0
DIR. DE EGRESOS Y CONTABILIDAD	74,924,011	-8,301,288	66,622,723	66,622,723	66,622,723	0
PROGRAMACIÓN Y PRESUPUESTO	0	0	0	0	0	0
CMCOP	0	0	0	0	0	0
IMIP	0	0	0	0	0	0
DIF	0	0	0	0	0	0
IMDEP	0	0	0	0	0	0
IMFOCULTA	0	0	0	0	0	0
PREPARATORIA MUNICIPAL	0	0	0	0	0	0
INMUJER	0	1,416,731	1,416,731	1,416,731	1,416,731	0
DESPACHO DEL DIRECTOR DE SERVICIOS PÚBLICOS	0	0	0	0	0	0
DEPTO. DE ALUMBRADO PUBLICO	0	0	0	0	0	0
LIMPIA Y RECOLECCIÓN DE BASURA	0	0	0	0	0	0
RELLENO SANITARIO Y CTRO. TRANSF.	0	0	0	0	0	0
DEPTO. RASPADO Y NIVELACIÓN DE CALLES	0	0	0	0	0	0
DESPACHO DEL DIRECTOR DE SEGURIDAD PÚBLICA	4,582,096	-925,184	3,656,912	3,656,912	3,563,408	0
DEPTO. DE POLICÍA PREVENTIVA	119,687,876	4,116,658	123,804,533	123,804,533	120,855,977	0
DEPTO. DE POLICÍA DE TRANSITO	30,142,791	1,669,644	31,812,435	31,812,435	31,017,855	0
SUBDIRECCIÓN DE ADMINISTRACIÓN	0	1,318,878	1,318,878	1,318,878	1,318,878	0
DELEGACIÓN SUR	2,251,981	278,656	2,530,637	2,530,637	2,466,102	0
DELEGACIÓN ESTE	5,317,860	-660,667	4,657,193	4,657,193	4,542,355	0
SUB DELEGACIÓN PONIENTE	4,011,464	66,765	4,078,229	4,078,229	3,978,984	0
SUB DELEGACIÓN NORESTE	2,122,041	-326,632	1,795,409	1,795,409	1,757,924	0
DESPACHO DEL DIRECTOR DEL ÓRGANO DE	0	0	0	0	0	0
CONTROL Y EVALUACIÓN	0	0	0	0	0	0
DIRECCIÓN DE ASUNTOS INTERNOS	0	0	0	0	0	0
DESPACHO DEL OFICIAL MAYOR	0	0	0	0	0	0
DESPACHO DEL SUB OFICIAL	0	0	0	0	0	0
DEPTO. DE RECURSOS HUMANOS	0	0	0	0	0	0
BIENES Y SERVICIOS.	0	0	0	0	0	0
RASTRO	0	0	0	0	0	0
TALLER MUNICIPAL	0	0	0	0	0	0
DESPACHO DEL DIRECTOR DE COMUNICACIÓN	0	0	0	0	0	0
SOCIAL	0	0	0	0	0	0
DESPACHO DEL DIR. BIENESTAR SOCIAL	0	0	0	0	0	0
DESPACHO DEL DIR. DE DESARROLLO ECONÓMICO	0	0	0	0	0	0
DESPACHO DEL SECRETARIO DE DESARROLLO	0	0	0	0	0	0
URBANO	0	0	0	0	0	0
COORDINACIÓN ADMINISTRATIVA	0	0	0	0	0	0
DIRECCIÓN DE OBRAS PUBLICAS	42,030,280	12,160,953	54,191,232	54,162,977	43,125,774	28,256

DEPTO. DE PRESUPUESTOS Y SUPERV.	0	0	0	0	0	0
DEPTO. DE CONSTRUCCIÓN Y CONSERV	0	0	0	0	0	0
DEPTO. DE ESTUDIOS Y PROYECTOS	0	0	0	0	0	0
DEPTO. DE CONTRATOS Y LICITACIONES	0	0	0	0	0	0
DEPTO. DE VIALIDAD Y TRANSITO	0	0	0	0	0	0
DIR. ADVA DEL ORDENAMIENTO URBANO	0	157,207	157,207	157,207	157,207	0
DEPTO. DE EVAL DE PROJ URBANOS	0	0	0	0	0	0
DEPTO. DE ADMINISTRACIÓN URBANA	0	0	0	0	0	0
DEPTO. DE ADMÓN. Y PRESERV ECOLÓGICA	0	0	0	0	0	0
DEPTO. DE LICENCIAS DE CONSTRUCCIÓN	0	0	0	0	0	0
DESPACHO DEL DIRECTOR JURÍDICO	0	0	0	0	0	0
DESPACHO DEL DIRECTOR DE EDUCACIÓN	0	0	0	0	0	0
SUB-DIRECCIÓN DE EDUCACIÓN	0	0	0	0	0	0
DESPACHO DEL DIRECTOR DE SALUD	0	0	0	0	0	0
DESPACHO DEL DIRECTOR DE IMAGEN URBANA	0	0	0	0	0	0
LIMPIA Y BARRIDA DE CALLES	0	0	0	0	0	0
PANTEONES PARQUES Y JARDINES	0	378,000	378,000	377,000	377,000	1,000
DEPTO. DE REPARTO DE AGUA	0	0	0	0	0	0
DESPACHO DEL DIRECTOR DE JUVENTUD	0	0	0	0	0	0
DESPACHO DEL DIRECTOR DE INNOVACIÓN TECNOLÓGICA	0	0	0	0	0	0
III. Total de Egresos (III = I + II)	1,358,149,555	66,494,202	1,424,643,758	1,359,162,010	1,275,944,783	65,481,747



MUNICIPIO DE NOGALES (a)						
Estado Analítico del Ejercicio del Presupuesto de Egresos Detallado - LDF						
Clasificación por Objeto del Gasto (Capítulo y Concepto)						
Del 1 de Enero al 31 de Diciembre de 2024 (b)						
(PESOS)						
Concepto (c)	Egresos					Subejercicio (e)
	Aprobado (d)	Ampliaciones/ (Reducciones)	Modificado	Devengado	Pagado	
I. Gasto No Etiquetado (I=A+B+C+D+E+F+G+H+I)	1,073,079,156	54,566,561	1,127,645,718	1,062,193,226	994,165,946	65,452,492
A. Servicios Personales (A=a1+a2+a3+a4+a5+a6+a7)	315,403,406	6,263,597	321,667,003	321,656,168	316,039,610	10,834
a1) Remuneraciones al Personal de Carácter Permanente	178,575,835	12,037,478	190,613,313	190,603,678	190,603,678	9,634
a2) Remuneraciones al Personal de Carácter Transitorio	0	81,978	81,978	81,978	81,978	0
a3) Remuneraciones Adicionales y Especiales	37,173,688	5,572,313	42,746,000	42,746,000	37,129,442	0
a4) Seguridad Social	66,443,463	-8,558,654	57,886,809	57,886,809	57,886,809	0
a5) Otras Prestaciones Sociales y Económicas	33,210,420	-2,872,717	30,337,702	30,337,702	30,337,702	0
a6) Provisiones	0	1,200	1,200	0	0	1,200
a7) Pago de Estímulos a Servidores Públicos	0	0	0	0	0	0
B. Materiales y Suministros (B=b1+b2+b3+b4+b5+b6+b7+b8+b9)	100,129,000	7,701,288	107,830,288	94,245,346	90,384,996	13,584,922
b1) Materiales de Administración, Emisión de Documentos y Artículos Oficiales	5,180,322	30,490	5,220,812	4,536,989	4,226,098	683,824
b2) Alimentos y Utensilios	2,502,576	-122,681	2,379,895	2,143,398	1,955,492	236,497
b3) Materias Primas y Materiales de Producción y Comercialización	50,000	-48,511	1,489	389	389	1,100
b4) Materiales y Artículos de Construcción y de Reparación	13,434,462	1,552,320	14,986,783	14,538,330	12,900,988	448,453
b5) Productos Químicos, Farmacéuticos y de Laboratorio	3,089,401	578,026	3,667,427	3,468,604	3,468,604	198,823
b6) Combustibles, Lubricantes y Aditivos	43,322,241	5,809,977	49,132,218	47,208,859	46,825,454	1,925,359
b7) Vestuario, Blancos, Prendas de Protección y Artículos Deportivos	6,342,029	106,480	6,448,509	1,143,447	1,074,143	5,305,062
b8) Materiales y Suministros Para Seguridad	1,400,012	584,871	1,984,883	15,224	15,224	1,969,659
b9) Herramientas, Refacciones y Accesorios Menores	24,787,957	-789,704	24,008,253	21,192,107	19,916,624	2,816,146
C. Servicios Generales (C=c1+c2+c3+c4+c5+c6+c7+c8+c9)	148,309,000	5,023,752	151,332,752	137,756,850	133,141,528	13,575,902
c1) Servicios Básicos	43,800,582	-317,672	43,482,911	41,087,888	41,016,522	2,395,023
c2) Servicios de Arrendamiento	15,947,732	1,823,941	17,771,672	17,092,224	16,015,549	679,448
c3) Servicios Profesionales, Científicos, Técnicos y Otros Servicios	15,068,492	3,728,846	18,797,339	15,583,732	14,235,473	3,233,406
c4) Servicios Financieros, Bancarios y Comerciales	20,506,285	1,041,671	21,547,955	19,735,878	19,243,041	1,812,078
c5) Servicios de Instalación, Reparación, Mantenimiento y Conservación	14,735,770	-3,870,984	10,864,787	9,565,846	8,524,795	1,298,941
c6) Servicios de Comunicación Social y Publicidad	9,429,071	-99,991	9,329,080	9,175,980	9,106,380	153,100
c7) Servicios de Traslado y Viáticos	2,624,091	-792,850	1,831,241	1,554,097	1,552,097	277,144
c8) Servicios Oficiales	8,830,771	4,930,433	13,761,204	12,484,932	12,049,290	1,276,273
c9) Otros Servicios Generales	15,366,205	-1,419,442	13,946,763	11,498,272	11,398,381	2,450,491
D. Transferencias, Asignaciones, Subsidios y Otras Ayudas (D=d1+d2+d3+d4+d5+d6+d7+d8+d9)	228,664,528	-5,450,558	221,213,970	207,825,433	207,609,768	13,388,537
d1) Transferencias Internas y Asignaciones al Sector Público	135,402,654	0	135,402,654	134,244,774	134,244,774	1,157,880
d2) Transferencias al Resto del Sector Público	0	0	0	0	0	0
d3) Subsidios y Subvenciones	0	0	0	0	0	0
d4) Ayudas Sociales	50,521,158	-7,751,176	42,769,982	32,192,516	31,976,851	10,577,465
d5) Pensiones y Jubilaciones	38,387,847	2,300,618	40,688,465	40,684,575	40,684,575	3,690
d6) Transferencias a Fideicomisos, Mandatos y Otros Análogos	0	0	0	0	0	0
d7) Transferencias a la Seguridad Social	0	0	0	0	0	0
d8) Donativos	2,353,069	0	2,353,069	703,568	703,568	1,649,501
d9) Transferencias al Exterior	0	0	0	0	0	0
E. Bienes Muebles, Inmuebles e Intangibles (E=e1+e2+e3+e4+e5+e6+e7+e8+e9)	48,659,330	996,992	49,656,321	40,794,171	39,773,210	8,882,150
e1) Mobiliario y Equipo de Administración	5,188,988	-665,470	4,503,519	3,830,709	3,091,127	572,809
e2) Mobiliario y Equipo Educativo y Recreativo	567,947	-218,521	349,426	119,428	109,512	229,999
e3) Equipo e Instrumental Médico y de Laboratorio	600,000	-505,921	94,079	58,126	58,126	35,954
e4) Vehículos y Equipo de Transporte	28,150,775	859,910	29,010,684	27,616,909	27,616,909	1,393,775
e5) Equipo de Defensa y Seguridad	13	3,223,936	3,223,949	0	0	3,223,949
e6) Maquinaria, Otros Equipos y Herramientas	12,026,246	-1,521,724	10,504,521	8,374,360	8,272,497	2,130,161
e7) Activos Biológicos	399,858	-299,858	100,000	0	0	100,000
e8) Bienes Inmuebles	1,175,503	0	1,175,503	0	0	1,175,503
e9) Activos Intangibles	550,000	144,639	694,639	694,639	625,039	0
F. Inversión Pública (F=f1+f2+f3)	205,611,868	60,566,561	266,178,429	258,513,509	205,815,088	7,664,920
f1) Obra Pública en Bienes de Dominio Público	205,611,868	60,566,561	266,178,429	258,513,509	205,815,088	7,664,920
f2) Obra Pública en Bienes Propios	0	0	0	0	0	0
f3) Proyectos Productivos y Acciones de Fomento	0	0	0	0	0	0
G. Inversiones Financieras y Otras Provisiones (G=g1+g2+g3+g4+g5+g6+g7)	10,000,000	-9,835,051	164,950	0	0	164,950
g1) Inversiones Para el Fomento de Actividades Productivas	0	0	0	0	0	0
g2) Acciones y Participaciones de Capital	0	0	0	0	0	0
g3) Compra de Títulos y Valores	0	0	0	0	0	0
g4) Concesión de Préstamos	0	0	0	0	0	0
g5) Inversiones en Fideicomisos, Mandatos y Otros Análogos	0	0	0	0	0	0
Fideicomiso de Desastres Naturales (Informativo)	0	0	0	0	0	0
g6) Otras Inversiones Financieras	0	0	0	0	0	0
g7) Provisiones para Contingencias y Otras Erogaciones Especiales	10,000,000	-9,835,051	164,950	0	0	164,950
H. Participaciones y Aportaciones (H=h1+h2+h3)	0	0	0	0	0	0
h1) Participaciones	0	0	0	0	0	0
h2) Aportaciones	0	0	0	0	0	0
h3) Convenios	0	0	0	0	0	0
I. Deuda Pública (I=i1+i2+i3+i4+i5+i6+i7)	20,302,025	-10,700,000	9,602,025	1,401,749	1,401,749	8,200,276
i1) Amortización de la Deuda Pública	0	0	0	0	0	0
i2) Intereses de la Deuda Pública	0	0	0	0	0	0
i3) Comisiones de la Deuda Pública	0	0	0	0	0	0
i4) Gastos de la Deuda Pública	0	0	0	0	0	0
i5) Costo por Coberturas	7,000,000	0	7,000,000	1,401,749	1,401,749	5,598,251
i6) Apoyos Financieros	0	0	0	0	0	0
i7) Adeudos de Ejercicios Fiscales Anteriores (ADEFAS)	13,302,025	-10,700,000	2,602,025	0	0	2,602,025

MUNICIPIO DE NOGALES (a)						
Estado Analítico del Ejercicio del Presupuesto de Egresos Detallado - LDF						
Clasificación por Objeto del Gasto (Capítulo y Concepto)						
Del 1 de Enero al 31 de Diciembre de 2024 (b)						
(PESOS)						
Concepto (c)	Egresos					Subejercicio (e)
	Aprobado (d)	Ampliaciones/ (Reducciones)	Modificado	Devengado	Pagado	
II. Gasto Etiquetado (II=A+B+C+D+E+F+G+H+I)	285,070,399	11,927,641	296,998,040	296,968,784	281,778,838	29,256
A. Servicios Personales (A=A1+A2+A3+A4+A5+A6+A7)	154,155,480	-6,648,596	147,506,885	147,506,885	143,882,109	0
a1) Remuneraciones al Personal de Carácter Permanente	92,981,832	-2,048,377	90,933,454	90,933,454	90,933,454	0
a2) Remuneraciones al Personal de Carácter Transitorio	1,000,000	-1,000,000	0	0	0	0
a3) Remuneraciones Adicionales y Especiales	20,547,479	11,292,171	31,839,651	31,839,651	28,214,875	0
a4) Seguridad Social	39,626,170	-14,692,390	24,933,779	24,733,779	24,733,779	0
a5) Otras Prestaciones Sociales y Económicas	0	0	0	0	0	0
a6) Previsiones	0	0	0	0	0	0
a7) Pago de Estímulos a Servidores Públicos	0	0	0	0	0	0
B. Materiales y Suministros (B=b1+b2+b3+b4+b5+b6+b7+b8+b9)	0	9,168,331	9,168,331	9,168,331	9,168,331	0
b1) Materiales de Administración, Emisión de Documentos y Artículos Oficiales	0	0	0	0	0	0
b2) Alimentos y Utensilios	0	0	0	0	0	0
b3) Materias Primas y Materiales de Producción y Comercialización	0	0	0	0	0	0
b4) Materiales y Artículos de Construcción y de Reparación	0	0	0	0	0	0
b5) Productos Químicos, Farmacéuticos y de Laboratorio	0	0	0	0	0	0
b6) Combustibles, Lubricantes y Aditivos	0	1,352,819	1,352,819	1,352,819	1,352,819	0
b7) Vestuario, Blancos, Prendas de Protección y Artículos Deportivos	0	5,116,093	5,116,093	5,116,093	5,116,093	0
b8) Materiales y Suministros Para Seguridad	0	1,348,541	1,348,541	1,348,541	1,348,541	0
b9) Herramientas, Refacciones y Accesorios Menores	0	1,350,878	1,350,878	1,350,878	1,350,878	0
C. Servicios Generales (C=c1+c2+c3+c4+c5+c6+c7+c8+c9)	3,530,200	-472,904	3,057,296	3,058,296	2,902,927	1,000
c1) Servicios Básicos	0	0	0	0	0	0
c2) Servicios de Arrendamiento	0	378,000	378,000	377,000	377,000	1,000
c3) Servicios Profesionales, Científicos, Técnicos y Otros Servicios	3,530,200	-850,904	2,679,296	2,679,296	2,525,927	0
c4) Servicios Financieros, Bancarios y Comerciales	0	0	0	0	0	0
c5) Servicios de Instalación, Reparación, Mantenimiento y Conservación	0	0	0	0	0	0
c6) Servicios de Comunicación Social y Publicidad	0	0	0	0	0	0
c7) Servicios de Traslado y Viáticos	0	0	0	0	0	0
c8) Servicios Oficiales	0	0	0	0	0	0
c9) Otros Servicios Generales	0	0	0	0	0	0
D. Transferencias, Asignaciones, Subsidios y Otras Ayudas (D=d1+d2+d3+d4+d5+d6+d7+d8+d9)	0	1,858,711	1,858,711	1,858,711	1,858,711	0
d1) Transferencias Internas y Asignaciones al Sector Público	0	1,416,731	1,416,731	1,416,731	1,416,731	0
d2) Transferencias al Resto del Sector Público	0	0	0	0	0	0
d3) Subsidios y Subvenciones	0	0	0	0	0	0
d4) Ayudas Sociales	0	441,980	441,980	441,980	441,980	0
d5) Pensiones y Jubilaciones	0	0	0	0	0	0
d6) Transferencias a Fideicomisos, Mandatos y Otros Análogos	0	0	0	0	0	0
d7) Transferencias a la Seguridad Social	0	0	0	0	0	0
d8) Donativos	0	0	0	0	0	0
d9) Transferencias al Exterior	0	0	0	0	0	0
E. Bienes Muebles, Inmuebles e Intangibles (E=e1+e2+e3+e4+e5+e6+e7+e8+e9)	10,430,428	4,162,434	14,592,861	14,592,861	14,218,283	0
e1) Mobiliario y Equipo de Administración	304,552	276,299	580,851	580,851	206,252	0
e2) Mobiliario y Equipo Educativo y Recreativo	120,000	-120,000	0	0	0	0
e3) Equipo e Instrumental Médico y de Laboratorio	0	0	0	0	0	0
e4) Vehículos y Equipo de Transporte	8,734,192	872,240	9,606,432	9,606,432	9,606,432	0
e5) Equipo de Defensa y Seguridad	0	3,243,598	3,243,598	3,243,598	3,243,598	0
e6) Maquinaria, Otros Equipos y Herramientas	1,271,684	-109,703	1,161,981	1,161,981	1,161,981	0
e7) Activos Biológicos	0	0	0	0	0	0
e8) Bienes Inmuebles	0	0	0	0	0	0
e9) Activos Intangibles	0	0	0	0	0	0
F. Inversión Pública (F=f1+f2+f3)	42,030,280	12,160,953	54,191,232	54,162,977	43,125,774	28,256
f1) Obra Pública en Bienes de Dominio Público	42,030,280	12,160,953	54,191,232	54,162,977	43,125,774	28,256
f2) Obra Pública en Bienes Propios	0	0	0	0	0	0
f3) Proyectos Productivos y Acciones de Fomento	0	0	0	0	0	0
G. Inversiones Financieras y Otras Provisiones (G=g1+g2+g3+g4+g5+g6+g7)	0	0	0	0	0	0
g1) Inversiones Para el Fomento de Actividades Productivas	0	0	0	0	0	0
g2) Acciones y Participaciones de Capital	0	0	0	0	0	0
g3) Compra de Títulos y Valores	0	0	0	0	0	0
g4) Concesión de Préstamos	0	0	0	0	0	0
g5) Inversiones en Fideicomisos, Mandatos y Otros Análogos	0	0	0	0	0	0
Fideicomiso de Desastros Naturales (Informativo)	0	0	0	0	0	0
g6) Otras Inversiones Financieras	0	0	0	0	0	0
g7) Provisiones para Contingencias y Otras Erogaciones Especiales	0	0	0	0	0	0
H. Participaciones y Aportaciones (H=h1+h2+h3)	0	0	0	0	0	0
h1) Participaciones	0	0	0	0	0	0
h2) Aportaciones	0	0	0	0	0	0
h3) Convenios	0	0	0	0	0	0
I. Deuda Pública (I=i1+i2+i3+i4+i5+i6+i7)	74,924,011	-8,301,288	66,622,723	66,622,723	66,622,723	0
i1) Amortización de la Deuda Pública	6,924,011	-88,857	6,835,154	6,835,154	6,835,154	0
i2) Intereses de la Deuda Pública	68,000,000	-8,212,431	59,787,569	59,787,569	59,787,569	0
i3) Comisiones de la Deuda Pública	0	0	0	0	0	0
i4) Gastos de la Deuda Pública	0	0	0	0	0	0
i5) Costo por Coberturas	0	0	0	0	0	0
i6) Apoyos Financieros	0	0	0	0	0	0
i7) Adeudos de Ejercicios Fiscales Anteriores (ADEFAS)	0	0	0	0	0	0
III. Total de Egresos (III = I + II)	1,358,149,555	66,494,202	1,424,643,758	1,359,162,010	1,275,944,783	65,481,747

MUNICIPIO DE NOGALES (a)						
Estado Analítico de Ingresos Detallado - LDF						
Del 1 de Enero al 31 de Diciembre de 2024 (b)						
(PESOS)						
Concepto (c)	Ingreso					Diferencia (e)
	Estimado (d)	Ampliaciones/ (Reducciones)	Modificado	Devengado	Recaudado	
Ingresos de Libre Disposición						
A. Impuestos	225,264,645	-21,050,532	204,214,113	194,954,585	194,954,585	-30,310,060
B. Cuotas y Aportaciones de Seguridad Social			0			0
C. Contribuciones de Mejoras	6,000	0	6,000	0	0	-6,000
D. Derechos	96,278,937	15,545,938	111,824,875	97,131,476	97,131,476	852,538
E. Productos	1,649,041	12,219,836	13,868,878	13,838,104	13,838,104	12,189,062
F. Aprovechamientos	14,251,209	61,868,099	76,119,309	75,346,221	75,346,221	61,095,011
G. Ingresos por Ventas de Bienes y Prestación Servicios			0			0
H. Participaciones (H=h1+h2+h3+h4+h5+h6+h7+h8+h9+h10+h11)	616,353,763	7,629,726	623,983,489	616,696,308	616,696,308	342,545
h1) Fondo General de Participaciones	258,043,253	2,274,085	260,317,337	260,317,337	260,317,337	2,274,085
h2) Fondo de Fomento Municipal	35,357,487	0	35,357,487	33,095,930	33,095,930	-2,261,557
h3) Fondo de Fiscalización y Recaudación	44,238,547	982,946	45,221,494	45,221,494	45,221,494	982,946
h4) Fondo de Compensación			0			0
h5) Fondo de Extracción de Hidrocarburos			0			0
h6) Impuesto Especial Sobre Producción y Servicios	8,056,537	1,757,696	9,814,232	9,814,232	9,814,232	1,757,696
h7) 0.136% de la Recaudación Federal Participable	250,852,390	2,614,999	253,467,389	253,467,389	253,467,389	2,614,999
h8) 3.17% Sobre Extracción de Petróleo			0			0
h9) Gasolinas y Diésel	18,125,801	0	18,125,801	13,784,785	13,784,785	-4,341,016
h10) Fondo del Impuesto Sobre la Renta	1,679,748	0	1,679,748	995,141	995,141	-684,607
h11) Fondo de Estabilización de los Ingresos de las Entidades Federativas			0			0
I. Incentivos Derivados de la Colaboración Fiscal (I=i1+i2+i3+i4+i5)	63,568,247	295,737	63,863,984	42,457,213	42,457,213	-21,111,034
i1) Tenencia o Uso de Vehículos	0	2,834	2,834	2,834	2,834	2,834
i2) Fondo de Compensación ISAN	1,082,445	0	1,082,445	1,082,445	1,082,445	-0
i3) Impuesto Sobre Automóviles Nuevos	6,142,412	292,902	6,435,314	6,435,314	6,435,314	292,902
i4) Fondo de Compensación de Repecos-Intermedios			0			0
i5) Otros Incentivos Económicos	56,343,390	0	56,343,390	34,936,619	34,936,619	-21,406,771
J. Transferencias y Asignaciones			0			0
K. Convenios	35,000,000	-23,000,000	12,000,000	0	0	-35,000,000
k1) Otros Convenios y Subsidios	35,000,000	-23,000,000	12,000,000	0	0	-35,000,000
L. Otros Ingresos de Libre Disposición (L=l1+l2)	20,708,512	5,398,785	26,107,297	26,107,296	26,107,296	5,398,784
l1) Participaciones en Ingresos Locales	20,708,511	5,398,785	26,107,296	26,107,296	26,107,296	5,398,785
l2) Otros Ingresos de Libre Disposición	1	0	1	0	0	-1
I. Total de Ingresos de Libre Disposición (I=A+B+C+D+E+F+G+H+I+J+K+L)	1,073,080,355	58,907,589	1,131,987,945	1,066,531,202	1,066,531,202	-6,549,153
Ingresos Excedentes de Ingresos de Libre Disposición						0
Transferencias Federales Etiquetadas						
A. Aportaciones (A=a1+a2+a3+a4+a5+a6+a7+a8)	285,070,399	-3,050,824	282,019,575	282,019,575	282,019,575	-3,050,824
a1) Fondo de Aportaciones para la Nómina Educativa y Gasto Operativo			0			0
a2) Fondo de Aportaciones para los Servicios de Salud			0			0
a3) Fondo de Aportaciones para la Infraestructura Social	42,030,280	-287,654	41,742,626	41,742,626	41,742,626	-287,654
a4) Fondo de Aportaciones para el Fortalecimiento de los Municipios y de las Demarcaciones Territoriales del Distrito Federal	243,040,119	-2,763,170	240,276,949	240,276,949	240,276,949	-2,763,170
a5) Fondo de Aportaciones Múltiples			0			0
a6) Fondo de Aportaciones para la Educación Tecnológica y de Adultos			0			0
a7) Fondo de Aportaciones para la Seguridad Pública de los Estados y del Distrito Federal			0			0
a8) Fondo de Aportaciones para el Fortalecimiento de las Entidades Federativas			0			0
B. Convenios (B=b1+b2+b3+b4)	4	10,637,437	10,637,441	10,637,437	10,637,437	10,637,433
b1) Convenios de Protección Social en Salud			0			0
b2) Convenios de Descentralización	1	10,480,230	10,480,231	10,480,230	10,480,230	10,480,229
b3) Convenios de Reasignación			0			0
b4) Otros Convenios y Subsidios	3	157,207	157,210	157,207	157,207	157,204
C. Fondos Distintos de Aportaciones (C=c1+c2)	0	0	0	0	0	0
c1) Fondo para Entidades Federativas y Municipios Productores de Hidrocarburos			0			0
c2) Fondo Minero			0			0
D. Transferencias, Asignaciones, Subsidios y Subvenciones, y Pensiones y Jubilaciones			0			0

MUNICIPIO DE NOGALES (a)
Estado Analítico de Ingresos Detallado - LDF
Del 1 de Enero al 31 de Diciembre de 2024 (b)
(PESOS)

Concepto (c)	Ingreso					Diferencia (e)
	Estimado (d)	Ampliaciones/ (Reducciones)	Modificado	Devengado	Recaudado	
E. Otras Transferencias Federales Etiquetadas			0			0
II. Total de Transferencias Federales Etiquetadas (II = A + B + C + D + E)	285,070,403	7,586,613	292,657,016	292,657,012	292,657,012	7,586,609
III. Ingresos Derivados de Financiamientos (III = A)	1	0	1	0	0	-1
A. Ingresos Derivados de Financiamientos	1	0	1	0	0	-1
IV. Total de Ingresos (IV = I + II + III)	1,358,150,759	66,494,203	1,424,644,962	1,359,188,214	1,359,188,214	1,037,455
Datos Informativos						
1. Ingresos Derivados de Financiamientos con Fuente de Pago de Ingresos de Libre Disposición	1	0	1	0	0	-1
2. Ingresos Derivados de Financiamientos con Fuente de Pago de Transferencias Federales Etiquetadas			0			0
3. Ingresos Derivados de Financiamientos (3 = 1 + 2)	1	0	1	0	0	-1

MUNICIPIO DE NOGALES (a)
Balance Presupuestario - LDF
Del 1 de Enero al 31 de Diciembre de 2024 (b)
(PESOS)

Concepto (c)	Estimado/ Aprobado (d)	Devengado	Recaudado/ Pagado
A. Ingresos Totales (A = A1+A2+A3)	1,351,226,748	1,352,353,060	1,352,353,060
A1. Ingresos de Libre Disposición	1,073,080,355	1,066,531,202	1,066,531,202
A2. Transferencias Federales Etiquetadas	285,070,403	292,657,012	292,657,012
A3. Financiamiento Neto	-6,924,010	-6,835,154	-6,835,154
B. Egresos Presupuestarios¹ (B = B1+B2)	1,351,225,413	1,352,326,857	1,269,109,630
B1. Gasto No Etiquetado (sin incluir Amortización de la Deuda Pública)	1,073,079,025	1,062,193,226	994,165,946
B2. Gasto Etiquetado (sin incluir Amortización de la Deuda Pública)	278,146,388	290,133,631	274,943,684
C. Remanentes del Ejercicio Anterior (C = C1 + C2)	0	58,907,590	5,384,862
C1. Remanentes de Ingresos de Libre Disposición aplicados en el periodo	0	54,566,562	1,043,834
C2. Remanentes de Transferencias Federales Etiquetadas aplicados en el periodo	0	4,341,027	4,341,027
I. Balance Presupuestario (I = A - B + C)	1,335	58,933,793	88,628,292
II. Balance Presupuestario sin Financiamiento Neto (II = I - A3)	6,925,345	65,768,947	95,463,446
III. Balance Presupuestario sin Financiamiento Neto y sin Remanentes del Ejercicio Anterior (III= II - C)	6,925,345	6,861,357	90,078,584

Concepto	Aprobado	Devengado	Pagado
E. Intereses, Comisiones y Gastos de la Deuda (E = E1+E2)	75,000,000	61,189,318	61,189,318
E1. Intereses, Comisiones y Gastos de la Deuda con Gasto No Etiquetado	7,000,000	1,401,749	1,401,749
E2. Intereses, Comisiones y Gastos de la Deuda con Gasto Etiquetado	68,000,000	59,787,569	59,787,569
IV. Balance Primario (IV = III + E)	81,925,345	68,050,675	151,267,902

Concepto	Estimado/ Aprobado	Devengado	Recaudado/ Pagado
F. Financiamiento (F = F1 + F2)	1	0	0
F1. Financiamiento con Fuente de Pago de Ingresos de Libre Disposición	1	0	0
F2. Financiamiento con Fuente de Pago de Transferencias Federales Etiquetadas			
G. Amortización de la Deuda (G = G1 + G2)	6,924,011	6,835,154	6,835,154
G1. Amortización de la Deuda Pública con Gasto No Etiquetado	6,924,011	6,835,154	6,835,154
G2. Amortización de la Deuda Pública con Gasto Etiquetado			
A3. Financiamiento Neto (A3 = F - G)	-6,924,010	-6,835,154	-6,835,154

Concepto	Estimado/ Aprobado	Devengado	Recaudado/ Pagado
A1. Ingresos de Libre Disposición	1,073,080,355	1,066,531,202	1,066,531,202
A3.1 Financiamiento Neto con Fuente de Pago de Ingresos de Libre Disposición (A3.1 = F1 - G1)	1	0	0
F1. Financiamiento con Fuente de Pago de Ingresos de Libre Disposición	1	0	0
G1. Amortización de la Deuda Pública con Gasto No Etiquetado	0	0	0
B1. Gasto No Etiquetado (sin incluir Amortización de la Deuda Pública)	1,073,079,025	1,062,193,226	994,165,946
C1. Remanentes de Ingresos de Libre Disposición aplicados en el periodo		54,566,562	1,043,834
V. Balance Presupuestario de Recursos Disponibles (V = A1 + A3.1 - B1 + C1)	1,331	58,904,538	73,409,091
VI. Balance Presupuestario de Recursos Disponibles sin Financiamiento Neto (VI = V - A3.1)	1,330	58,904,538	73,409,091

Concepto	Estimado/ Aprobado	Devengado	Recaudado/ Pagado
A2. Transferencias Federales Etiquetadas	285,070,403	292,657,012	292,657,012
A3.2 Financiamiento Neto con Fuente de Pago de Transferencias Federales Etiquetadas (A3.2 = F2 - G2)	-6,924,011	-6,835,154	-6,835,154
F2. Financiamiento con Fuente de Pago de Transferencias Federales Etiquetadas	0	0	0
G2. Amortización de la Deuda Pública con Gasto Etiquetado	6,924,011	6,835,154	6,835,154
B2. Gasto Etiquetado (sin incluir Amortización de la Deuda Pública)	278,146,388	290,133,631	274,943,684
C2. Remanentes de Transferencias Federales Etiquetadas aplicados en el periodo		4,341,027	4,341,027
VII. Balance Presupuestario de Recursos Etiquetados (VII = A2 + A3.2 - B2 + C2)	4	29,255	15,219,201
VIII. Balance Presupuestario de Recursos Etiquetados sin Financiamiento Neto (VIII = VII - A3.2)	6,924,015	6,864,408	22,054,355

MUNICIPIO DE NOGALES (a)										
Informe Analítico de Obligaciones Diferentes de Financiamientos – LDF										
Del 1 de Enero al 31 de Diciembre de 2024 (b)										
(PESOS)										
Denominación de las Obligaciones Diferentes de Financiamiento	Fecha del Contrato	Fecha de inicio de operación del proyecto	Fecha de vencimiento	Monto de la inversión pactado	Plazo pactado	Monto promedio mensual del pago de la contraprestación	Monto promedio mensual del pago de la contraprestación correspondiente al pago de inversión	Monto pagado de la inversión al XX de XXXX de 20XX	Monto pagado de la inversión actualizado al XX de XXXX de 20XX	Saldo pendiente por pagar de la inversión al XX de XXXX de 20XX
(c)	(d)	(e)	(f)	(g)	(h)	(i)	(j)	(k)	(l)	(m = g - l)
A. Asociaciones Público Privadas (APP's) (A=a+b+c+d)	0	0	0	0	0	0	0	0	0	0
a) APP 1										
b) APP 2										
c) APP 3										
d) APP XX										
B. Otros Instrumentos (B=a+b+c+d)	0	0	0	0	0	0	0	0	0	0
a) Otro Instrumento 1										
b) Otro Instrumento 2										
c) Otro Instrumento 3										
d) Otro Instrumento XX										
C. Total de Obligaciones Diferentes de Financiamiento (C=A+B)	0	0	0	0	0	0	0	0	0	0

MUNICIPIO DE NOGALES (n)
Estado de Situación Financiera Detallado - LDF
Al 31 de diciembre de 2023 y al 31 de diciembre de 2024 (n)
(PESOS)

Concepto (a)	2024 (d)	31 de diciembre de 2023 (e)	Concepto (a)	2024 (d)	31 de diciembre de 2023 (e)
ACTIVO			PASIVO		
Activo Circulante			Activo Circulante		
a. Efectivo y Equivalentes (a=a1+a2+a3+a4+a5+a6+a7)	199,525,702	284,128,734	a. Cuentas por Pagar a Corto Plazo (a=a1+a2+a3+a4+a5+a6+a7+a8+a9)	343,573,753	329,563,389
a1) Efectivo	48,699	52,192	a1) Servicios Personales por Pagar a Corto Plazo	1,597,101	2,349,693
a2) Bancos/Tesorería	199,477,003	284,076,542	a2) Proveedores por Pagar a Corto Plazo	68,659,229	59,850,888
a3) Bancos/Dependencias y Otros	0	0	a3) Contratistas por Obras Públicas por Pagar a Corto Plazo	123,034,567	99,339,466
a4) Inversiones Temporales (Hasta 3 meses)	0	0	a4) Participaciones y Aportaciones por Pagar a Corto Plazo	0	0
a5) Fondos con Alocación Específica	0	0	a5) Transferencias Otorgadas por Pagar a Corto Plazo	70,517,876	82,324,768
a6) Depósitos de Fondos de Terceros en Garantía y/o Administración	0	0	a6) Intereses, Comisiones y Otros Gastos de la Deuda Pública por Pagar a Corto Plazo	0	0
a7) Otros Efectivos y Equivalentes	0	0	a7) Retenciones y Contribuciones por Pagar a Corto Plazo	73,936,045	84,935,929
b. Derechos a Recibir Efectivo o Equivalentes (b=b1+b2+b3+b4+b5+b6+b7)	139,457,645	118,724,938	a8) Devoluciones de la Ley de Ingresos por Pagar a Corto Plazo	172,508	428,636
b1) Inversiones Financieras de Corto Plazo	0	0	a9) Otras Cuentas por Pagar a Corto Plazo	1,656,427	334,009
b2) Cuentas por Cobrar a Corto Plazo	441,980	595,036	b. Documentos por Pagar a Corto Plazo (b=b1+b2+b3)	0	0
b3) Deudores Diversos por Cobrar a Corto Plazo	138,496,012	117,888,349	b1) Documentos Comerciales por Pagar a Corto Plazo	0	0
b4) Ingresos por Recuperar a Corto Plazo	0	0	b2) Documentos con Contratistas por Obras Públicas por Pagar a Corto Plazo	0	0
b5) Deudores por Anticipos de la Tesorería a Corto Plazo	519,653	241,551	b3) Otros Documentos por Pagar a Corto Plazo	0	0
b6) Préstamos Otorgados a Corto Plazo	0	0	c. Porción a Corto Plazo de la Deuda Pública a Largo Plazo (c=c1+c2)	0	0
b7) Otros Derechos a Recibir Efectivo o Equivalentes a Corto Plazo	0	0	c1) Porción a Corto Plazo de la Deuda Pública	0	0
c. Derechos a Recibir Bienes o Servicios (c=c1+c2+c3+c4+c5)	17,054,531	9,868,572	c2) Porción a Corto Plazo de Arrendamiento Financiero	0	0
c1) Anticipo a Proveedores por Adquisición de Bienes y Prestación de Servicios a Corto Plazo	0	0	d. Títulos y Valores a Corto Plazo	0	0
c2) Anticipo a Proveedores por Adquisición de Bienes Inmuebles y Muebles a Corto Plazo	0	0	e. Pasivos Diferidos a Corto Plazo (e=e1+e2+e3)	2,800,023	2,800,023
c3) Anticipo a Proveedores por Adquisición de Bienes Intangibles a Corto Plazo	0	0	e1) Ingresos Cobrados por Adelantado a Corto Plazo	2,800,023	2,800,023
c4) Anticipo a Contratistas por Obras Públicas a Corto Plazo	17,054,531	9,868,572	e2) Intereses Cobrados por Adelantado a Corto Plazo	0	0
c5) Otros Derechos a Recibir Bienes o Servicios a Corto Plazo	0	0	e3) Otros Pasivos Diferidos a Corto Plazo	0	0
d. Inventarios (d=d1+d2+d3+d4+d5)	0	0	f. Fondos y Bienes de Terceros en Garantía y/o Administración a Corto Plazo (f=f1+f2+f3+f4+f5+f6)	0	0
d1) Inventario de Mercancías para Venta	0	0	f1) Fondos en Garantía a Corto Plazo	0	0
d2) Inventario de Mercancías Terminadas	0	0	f2) Fondos en Administración a Corto Plazo	0	0
d3) Inventario de Mercancías en Proceso de Elaboración	0	0	f3) Fondos Contingentes a Corto Plazo	0	0
d4) Inventario de Materias Primas, Materiales y Suministros para Producción	0	0	f4) Fondos de Fideicomisos, Mandatos y Contratos Análogos a Corto Plazo	0	0
d5) Bienes en Tránsito	0	0	f5) Otros Fondos de Terceros en Garantía y/o Administración a Corto Plazo	0	0
e. Almacenes	0	0	f6) Valores y Bienes en Garantía a Corto Plazo	0	0
f. Estimación por Pérdida o Deterioro de Activos Circulantes (f=f1+f2)	0	0	g. Provisiones a Corto Plazo (g=g1+g2+g3)	9,583,837	317,598
f1) Estimaciones para Cuentas Incobrables por Derechos a Recibir Efectivo o Equivalentes	0	0	g1) Provisión para Demandas y Juicios a Corto Plazo	0	0
f2) Estimación por Deterioro de Inventarios	0	0	g2) Provisión para Contingencias a Corto Plazo	0	0
g. Otros Activos Circulantes (g=g1+g2+g3+g4)	1,224,112	1,224,112	g3) Otras Provisiones a Corto Plazo	9,583,837	317,598
g1) Valores en Garantía	1,224,112	1,224,112	h. Otros Pasivos a Corto Plazo (h=h1+h2+h3)	0	0
g2) Bienes en Garantía (excluye depósitos de fondos)	0	0	h1) Ingresos por Clasificar	0	0
g3) Bienes Derivados de Embargos, Decomisos, Asguramientos y Dación en Pago	0	0	h2) Recaudación por Participar	0	0
g4) Adquisición con Fondos de Terceros	0	0	h3) Otros Pasivos Circulantes	0	0
IA. Total de Activos Circulantes (IA = a + b + c + d + e + f + g)	357,261,990	413,948,354	IIA. Total de Pasivos Circulantes (IIA = a + b + c + d + e + f + g + h)	355,957,613	332,681,010
Activo No Circulante			Pasivo No Circulante		
a. Inversiones Financieras a Largo Plazo	0	0	a. Cuentas por Pagar a Largo Plazo	0	0
b. Derechos a Recibir Efectivo o Equivalentes a Largo Plazo	225,966	225,966	b. Documentos por Pagar a Largo Plazo	177,252	2,122,067
c. Bienes Inmuebles, Infraestructura y Construcciones en Proceso	1,155,405,282	1,075,190,469	c. Deuda Pública a Largo Plazo	478,424,651	485,259,815
d. Bienes Muebles	398,420,594	343,237,635	d. Pasivos Diferidos a Largo Plazo	0	0
e. Activos Intangibles	3,342,633	2,847,994	e. Fondos y Bienes de Terceros en Garantía y/o en Administración a Largo Plazo	0	0
f. Depreciación, Deterioro y Amortización Acumulada de Bienes	-233,519,606	-195,374,004	f. Provisiones a Largo Plazo	0	0
g. Activos Diferidos	148,615	148,615	IIIB. Total de Pasivos No Circulantes (IIIB = a + b + c + d + e + f)	478,601,913	487,381,882
h. Estimación por Pérdida o Deterioro de Activos no Circulantes	0	0	II. Total del Pasivo (II = IIA + IIIB)	834,559,526	820,062,892
i. Otros Activos no Circulantes	35,770,000	35,770,000	HACIENDA PÚBLICA/PATRIMONIO		
IB. Total de Activos No Circulantes (IB = a + b + c + d + e + f + g + h + i)	1,359,793,484	1,261,846,674	IIIA. Hacienda Pública/Patrimonio Contribuido (IIIA = a + b + c)	0	0
I. Total del Activo (I = IA + IB)	1,717,055,474	1,675,793,029	a. Aportaciones	0	0
			b. Donaciones de Capital	0	0
			c. Actualización de la Hacienda Pública/Patrimonio	0	0
			IIIB. Hacienda Pública/Patrimonio Generado (IIIB = a + b + c + d + e)	882,495,948	855,730,137
			a. Resultados del Ejercicio (Ahorro/ Desahorro)	285,587,496	431,893,660
			b. Resultados de Ejercicios Anteriores	628,184,205	436,976,193
			c. Revalúos	0	0
			d. Reservas	0	0
			e. Rectificaciones de Resultados de Ejercicios Anteriores	-31,275,753	-13,139,616
			IIIC. Exceso o Insuficiencia en la Actualización de la Hacienda Pública/Patrimonio (IIIC = a + b)	0	0
			a. Resultado por Posición Monetaria	0	0
			b. Resultado por Tenencia de Activos no Monetarios	0	0
			IIII. Total Hacienda Pública/Patrimonio (IIII = IIIA + IIIB + IIIC)	882,495,948	855,730,137
			IV. Total del Pasivo y Hacienda Pública/Patrimonio (IV = II + IIII)	1,717,055,474	1,675,793,029

MUNICIPIO DE NOGALES (A)
Guía de Cumplimiento de la Ley de Disciplina Financiera de las Entidades Federativas y Municipios
Del 1 de Enero al 31 de Diciembre de 2024 (B)

Indicadores de Observancia (e)	Implementación			Resultado		Fundamento (f)	Comentarios (g)
	SI	NO	Fecha estimada de cumplimiento (e)	Monto o valor (f)	Unidad (pesos, porcentajes) (g)		
	Mecanismo de Verificación LGA	Mecanismo de Verificación (f)					
INDICADORES PRESUPUESTARIOS							
A. INDICADORES CUANTITATIVOS							
1 Balance Presupuestario Sostenible (j)							
a. Propuesto	https://transparencia.heralcanogales.gob.mx/storage/informacion/04HHNDue4oxjG4M1ZK592EaGB93w45Bh8RWKf.pdf	Iniciativa de Ley de Ingresos y Proyecto de Presupuesto de Egresos		\$1,912,170,404.71	pesos	Art. 2, fracción II de la LDF	
	https://transparencia.heralcanogales.gob.mx/storage/informacion/RTGHmNPNsQ121LRBJ4YXavDYW6QBTUDLgZTh.pdf			\$1,358,149,555.13			
b. Estimada/Aprobado	https://transparencia.heralcanogales.gob.mx/storage/informacion/3W4R7vwmQ5h3rxGyDmHKKsoZMvfvuQGEyeU.pdf	Ley de Ingresos y Presupuesto de Egresos		\$1,977,559,448.47	pesos	Art. 2, fracción II de la LDF	
	https://transparencia.heralcanogales.gob.mx/storage/informacion/RTGHmNPNsQ121LRBJ4YXavDYW6QBTUDLgZTh.pdf			\$1,358,149,555.13			
c. Devengado	https://transparencia.heralcanogales.gob.mx/storage/informacion/Gc50h8yvl1mwl8XUCUzwcBjlgNw7fTQrYR.pdf	Cuenta Pública / Formato 4 LDF		\$1,352,553,060.00	pesos	Art. 2, fracción II de la LDF	
				\$1,351,226,748.00			
2 Balance Presupuestario de Recursos Disponibles Sostenible (k)							
a. Propuesto	https://transparencia.heralcanogales.gob.mx/storage/informacion/04HHNDue4oxjG4M1ZK592EaGB93w45Bh8RWKf.pdf	Iniciativa de Ley de Ingresos y Proyecto de Presupuesto de Egresos		\$1,912,170,404.71	pesos	Art. 2, fracción III, 6 y 19 de la LDF	
	https://transparencia.heralcanogales.gob.mx/storage/informacion/RTGHmNPNsQ121LRBJ4YXavDYW6QBTUDLgZTh.pdf			\$1,358,149,555.13			
b. Estimada/Aprobado	https://transparencia.heralcanogales.gob.mx/storage/informacion/3W4R7vwmQ5h3rxGyDmHKKsoZMvfvuQGEyeU.pdf	Ley de Ingresos y Presupuesto de Egresos		\$1,977,559,448.47	pesos	Art. 2, fracción III, 6 y 19 de la LDF	
	https://transparencia.heralcanogales.gob.mx/storage/informacion/RTGHmNPNsQ121LRBJ4YXavDYW6QBTUDLgZTh.pdf			\$1,358,149,555.13			
c. Devengado	https://transparencia.heralcanogales.gob.mx/storage/informacion/Gc50h8yvl1mwl8XUCUzwcBjlgNw7fTQrYR.pdf	Cuenta Pública / Formato 4 LDF		\$1,352,553,060.00	pesos	Art. 2, fracción III, 6 y 19 de la LDF	
				\$1,351,226,748.00			
3 Financiamiento Neto dentro del Techo de Financiamiento Neto (l)							
a. Propuesto	https://transparencia.heralcanogales.gob.mx/storage/informacion/04HHNDue4oxjG4M1ZK592EaGB93w45Bh8RWKf.pdf	Iniciativa de Ley de Ingresos		\$1,912,170,404.71	pesos	Art. 6, 19 y 46 de la LDF	
b. Estimada	https://transparencia.heralcanogales.gob.mx/storage/informacion/3W4R7vwmQ5h3rxGyDmHKKsoZMvfvuQGEyeU.pdf	Ley de Ingresos		\$1,977,559,448.47	pesos	Art. 6, 19 y 46 de la LDF	
c. Devengado	https://transparencia.heralcanogales.gob.mx/storage/informacion/Gc50h8yvl1mwl8XUCUzwcBjlgNw7fTQrYR.pdf	Cuenta Pública / Formato 4 LDF		\$1,352,553,060.00	pesos	Art. 5, 19 y 46 de la LDF	
4 Recursos destinados a la atención de desastres naturales							
a. Asignación al Fideicomiso para desastres naturales (m)							
a.1 Aprobado		NO APLICA	Reporte Trám. Formato 6 a)		pesos	Art. 9 de la LDF	
a.2 Pagado		NO APLICA	Cuenta Pública / Formato 6 a)		pesos	Art. 9 de la LDF	
b. Aportación promedio realizada por la Entidad Federativa durante los 5 ejercicios previos, para infraestructura dañada por desastres naturales (n)		NO APLICA	Autorizaciones de recursos aprobados por el FONDEN		pesos	Art. 9 de la LDF	
c. Saldo del Fideicomiso para desastres naturales (o)		NO APLICA	Cuenta Pública / Auxiliar de Cuentas		pesos	Art. 9 de la LDF	
d. Costo promedio de los últimos 5 ejercicios de la reconstrucción de infraestructura dañada por desastres naturales (p)		NO APLICA	Autorizaciones de recursos aprobados por el FONDEN		pesos	Art. 9 de la LDF	
5 Techo para servicios personales (q)							
a. Asignación en el Presupuesto de Egresos	https://transparencia.heralcanogales.gob.mx/storage/informacion/Vef1Zc9aA1ersvz0vNOMuKNNRgZccpnlxYyGu.pdf	Reporte Trám. Formato 6 d)		\$469,558,886.09	pesos	Art. 10 fracción I, 11, 13, fracción V y 21 de la LDF	

MUNICIPIO DE NOGALES (y)
Guía de Cumplimiento de la Ley de Disciplina Financiera de las Entidades Federativas y Municipios
Del 1 de Enero al 31 de Diciembre de 2024 (b)

Indicadores de Observancia (c)	Implementación			Resultado		Fundamento (h)	Comentarios (i)
	SI	NO					
	Mecanismo de Verificación LIGA	Mecanismo de Verificación (z)	Fecha estimada de cumplimiento (e)	Monto o valor (f)	Unidad (pesos/porcentaje) (g)		
INDICADORES PRESUPUESTARIOS							
b. Devengado	https://transparencia.heroic nogales.gob.mx/storage/infor mation/vaF1Zc3aA1ersvXu2wN CMuXNnrSpZccpFrixYyGu.pdf	Reporte Trím. Formato 6 c)		\$459,163,052.92	pesos	Art. 10 fracción I, 11, 13, fracción V y 21 de la LDF	
8. Previsiones de gasto para compromisos de pago derivados de APPE (a)							
a. Asignación en el Presupuesto de Egresos	NADA QUE MANIFESTAR	Presupuesto de Egresos			pesos	Art. 11 y 21 de la LDF	
7. Techo de ADEFAS para el ejercicio fiscal (s)							
a. Propuesto	https://transparencia.heroic nogales.gob.mx/storage/infor mation/RTGhmNPNsIQ121 LRBj4YXavIDYWGQBTUDLgZT h.pdf	Proyecto de Presupuesto de Egresos		\$13,302,025.00	pesos	Art. 12 y 20 de la LDF	
b. Aprobado	https://transparencia.heroic nogales.gob.mx/storage/infor mation/UPYe13ccvWASprAR pOdI1zVHC1gC4hppEDJYwC.p df	Reporte Trím. Formato 6 a)		\$13,302,025.00	pesos	Art. 12 y 20 de la LDF	
c. Devengado	https://transparencia.heroic nogales.gob.mx/storage/infor mation/UPYe13ccvWASprAR pOdI1zVHC1gC4hppEDJYwC.p df	Cuenta Pública / Formato 6 a)			pesos	Art. 12 y 20 de la LDF	
B. INDICADORES CUALITATIVOS							
1. Iniciativa de Ley de Ingresos y Proyecto de Presupuesto de Egresos							
a. Objetivos anuales, estrategias y metas para el ejercicio fiscal (f)	https://transparencia.heroic nogales.gob.mx/storage/infor mation/D4HHNDue4oXiaO4 Mr2KX592ExGR9S1w45Bh8RW kf.pdf	Iniciativa de Ley de Ingresos y Proyecto de Presupuesto de Egresos				Art. 5, fracción I de la LDF	
b. Proyecciones de ejercicios posteriores (u)	https://transparencia.heroic nogales.gob.mx/storage/infor mation/EC4573a5en7WYvPX 285mEM2uAC9NxfAMuS23r hP.pdf	Iniciativa de Ley de Ingresos y Proyecto de Presupuesto de Egresos / Formatos 7 a) y b)				Art. 5, fracción II y 18, fracción I de la LDF	
c. Descripción de riesgos referentes y propuestas de acción para enfrentarlos (v)	https://transparencia.heroic nogales.gob.mx/storage/infor mation/D4HHNDue4oXiaO4 Mr2KX592ExGR9S1w45Bh8RW kf.pdf	Iniciativa de Ley de Ingresos y Proyecto de Presupuesto de Egresos				Art. 5, fracción III y 18, fracción II de la LDF	
d. Resultados de ejercicios fiscales anteriores y el ejercicio fiscal en cuestión (x)	https://transparencia.heroic nogales.gob.mx/storage/infor mation/EC4573a5en7WYvPX 285mEM2uAC9NxfAMuS23r hP.pdf	Iniciativa de Ley de Ingresos y Proyecto de Presupuesto de Egresos / Formatos 7 c) y d)				Art. 5, fracción IV y 18, fracción III de la LDF	
e. Estudio actuarial de las pensiones de sus trabajadores (y)	https://transparencia.heroic nogales.gob.mx/storage/infor mation/70F28uHUTxX6x13IN LYnKIVqSTGTx83DaMLEEw.pdf	Proyecto de Presupuesto de Egresos / Formato 8				Art. 5 y 18 de la LDF	
2. Balance Presupuestario de Recursos Disponibles, en caso de ser negativo							
a. Razones excepcionales que justifiquen el Balance Presupuestario de Recursos Disponibles negativo (j)	NO APLICA	Iniciativa de Ley de Ingresos o Proyecto de Presupuesto de Egresos				Art. 6 y 19 de la LDF	
b. Fuente de recursos para cubrir el Balance Presupuestario de Recursos Disponibles negativo (k)	NO APLICA	Iniciativa de Ley de Ingresos o Proyecto de Presupuesto de Egresos				Art. 6 y 19 de la LDF	
c. Número de ejercicios fiscales y acciones necesarias para cubrir el Balance Presupuestario de Recursos Disponibles negativo (al)	NO APLICA	Iniciativa de Ley de Ingresos o Proyecto de Presupuesto de Egresos				Art. 6 y 19 de la LDF	
d. Informes Trimestrales sobre el avance de las acciones para recuperar el Balance Presupuestario de Recursos Disponibles (b)	NO APLICA	Reporte Trím. y Cuenta Pública				Art. 6 y 19 de la LDF	
3. Personales							
a. Remuneraciones de los servidores públicos (ac)	https://transparencia.heroic nogales.gob.mx/storage/infor mation/aWd4R7vymQ3brsxG yD0mHKkso2MtyIuQOIvyeU.pdf	Proyecto de Presupuesto				Art. 10, fracción II, inciso a) y 21 de la LDF	
b. Previsiones salariales y económicas para cubrir incrementos salariales, creación de plazas y otros (ad)	https://transparencia.heroic nogales.gob.mx/storage/infor mation/RTGhmNPNsIQ121 LRBj4YXavIDYWGQBTUDLgZT h.pdf	Proyecto de Presupuesto				Art. 10, fracción II, inciso b) y 21 de la LDF	

MUNICIPIO DE NOGALES (1)
 Guía de Cumplimiento de la Ley de Disciplina Financiera de las Entidades Federativas y Municipios
 Del 1 de Enero al 31 de Diciembre de 2024 (1)

Indicadores de Observancia (e)	Implementación			Resultado		Fundamento (f)	Comentarios (g)
	SI		NO	Monto o valor (f)	Unidad (pesos/porcentaje) (g)		
	Mecanismo de Verificación LIGA	Mecanismo de Verificación (f)	Fecha estimada de cumplimiento (e)				
INDICADORES PRESUPUESTARIOS							
INDICADORES DEL EJERCICIO PRESUPUESTARIO							
A. INDICADORES CUANTITATIVOS							
1 Ingresos Excedentes derivados de Ingresos de Libre Disposición							
a. Monto de Ingresos Excedentes derivados de ILD (es)	NO APLICA	Cuenta Pública / Formato 5			pesos	Art. 14 y 21 de la LDF	
b. Monto de Ingresos Excedentes derivados de ILD destinados al fin del A. 14, fracción I de la LDF (ff)	NO APLICA	Cuenta Pública			pesos	Art. 14 y 21 de la LDF	
c. Monto de Ingresos Excedentes derivados de ILD destinados al fin del A. 14, fracción II, a) de la LDF (fg)	NO APLICA	Cuenta Pública			pesos	Art. 14 y 21 de la LDF	
d. Monto de Ingresos Excedentes derivados de ILD destinados al fin del A. 14, fracción II, b) de la LDF (fh)	NO APLICA	Cuenta Pública			pesos	Art. 14 y 21 de la LDF	
e. Monto de Ingresos Excedentes derivados de ILD destinados al fin del artículo noveno transitorio de la LDF (f)	NO APLICA				pesos	Art. Noveno Transitorio de la LDF	
f. Monto de Ingresos Excedentes derivados de ILD destinados al fin señalado por el Artículo 14, párrafo segundo y en el artículo 21 y Noveno Transitorio de la LDF (g)	NO APLICA				pesos	Art. 14 y 21 de la LDF	
g. Monto de Ingresos Excedentes derivados de ILD en un nivel de endeudamiento sostenible de acuerdo al Sistema de Aleras hasta por el 5% de los recursos para cubrir el Gasto Corriente (h)	NO APLICA				pesos	Art. 14 y 21 de la LDF	
B. INDICADORES CUALITATIVOS							
1 Análisis Costo-Beneficio para programas o proyectos de inversión mayores a 10 millones de USD (\$)	NADA QUE MANIFESTAR	Página de Internet de la Secretaría de Finanzas o Tesorería Municipal				Art. 13 frac. III y 21 de la LDF	
2 Análisis de conveniencia y análisis de transferencia de riesgos de los proyectos APPs (h)	NADA QUE MANIFESTAR	Página de Internet de la Secretaría de Finanzas o Tesorería Municipal				Art. 13 frac. III y 21 de la LDF	
3 Identificación de población objetivo, destino y temporalidad de subsidios (i)	SUBSIDIOS	Página de Internet de la Secretaría de Finanzas o Tesorería Municipal				Art. 13 frac. VII y 21 de la LDF	
INDICADORES DE DEUDA PÚBLICA							
A. INDICADORES CUANTITATIVOS							
1 Obligaciones a Corto Plazo							
a. Límite de Obligaciones a Corto Plazo (mm)	https://transparencia.heraldo.nogales.gob.mx/storage/informacion/aWv4IR7vymQ5brsxQyDDmHKKsoZMvbfvQQIEveU.pdf				pesos	Art. 30 frac. I de la LDF	
b. Obligaciones a Corto Plazo (nn)	https://transparencia.heraldo.nogales.gob.mx/storage/informacion/yBjF5XNVwQl3bBGS5uxx7EQHrthoXakU5I7zaw.pdf				pesos	Art. 30 frac. I de la LDF	