

INFORMACIÓN CONTABLE



**MUNICIPIO DE NOGALES
SONORA**

Estado de Situación Financiera
AL 31 DE MARZO DE 2026 (Cifras en Pesos)

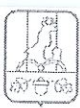


| | 2026 | 2025 | PASIVO | 2026 | 2025 |
|---|---------------------------|---------------------------|--|---------------------------|---------------------------|
| ACTIVO | | | PASIVO CIRCULANTE | | |
| ACTIVO CIRCULANTE | | | PASIVO NO CIRCULANTE | | |
| EFFECTIVO Y EQUIVALENTES | 398,147,830.46 | 296,426,666.37 | CUENTAS POR PAGAR A CORTO PLAZO | \$286,412,035.23 | \$377,846,256.28 |
| DERECHOS A RECIBIR EFECTIVO O EQUIVALENTES | 140,447,616.97 | 138,104,568.71 | DOCUMENTOS POR PAGAR A CORTO PLAZO | \$0.00 | \$0.00 |
| DERECHOS A RECIBIR BIENES O SERVICIOS | 7,142,920.32 | 32,076,431.21 | PORCIÓN A CORTO PLAZO DE LA DEUDA PÚBLICA A TÍTULOS Y VALORES A CORTO PLAZO | \$0.00 | \$0.00 |
| INVENTARIOS | 0.00 | 0.00 | PASIVOS DIFERIDOS A CORTO PLAZO | \$23.00 | \$23.00 |
| ALMACENES | 0.00 | 0.00 | FONDOS Y BIENES DE TERCEROS EN GARANTÍA Y/O PROVISIONES A CORTO PLAZO | \$0.00 | \$0.00 |
| ESTIMACIÓN POR PÉRDIDA O DETERIORO DE OTROS ACTIVOS CIRCULANTES | 1,224,112.23 | 1,224,112.23 | OTROS PASIVOS A CORTO PLAZO | \$13,025,303.49 | \$11,264,608.44 |
| Total de Activos Circulantes | \$546,962,479.98 | \$467,831,778.52 | Total de Pasivos Circulantes | \$299,437,361.72 | \$385,110,887.72 |
| ACTIVO NO CIRCULANTE | | | PASIVO NO CIRCULANTE | | |
| INVERSIONES FINANCIERAS A LARGO PLAZO | 0.00 | 0.00 | CUENTAS POR PAGAR A LARGO PLAZO | \$0.00 | \$0.00 |
| DERECHOS A RECIBIR EFECTIVO O EQUIVALENTES A BIENES INMUEBLES, INFRAESTRUCTURA Y BIENES MUEBLES | 1,130,751,366.09 | 225,965.98 | DOCUMENTOS POR PAGAR A LARGO PLAZO | \$0.00 | \$0.00 |
| ACTIVOS INTANGIBLES | 452,606,164.74 | 1,132,578,961.91 | DEUDA PÚBLICA A LARGO PLAZO | \$468,247,416.18 | \$470,443,581.48 |
| DEPRECIACIÓN, DETERIORO Y AMORTIZACIÓN | 3,977,486.64 | 3,977,486.64 | PASIVOS DIFERIDOS A LARGO PLAZO | \$0.00 | \$0.00 |
| ACTIVOS DIFERIDOS | -326,969,765.26 | -326,969,765.26 | FONDOS Y BIENES DE TERCEROS EN GARANTÍA Y/O PROVISIONES A LARGO PLAZO | \$0.00 | \$0.00 |
| ESTIMACIÓN POR PÉRDIDA O DETERIORO DE OTROS ACTIVOS NO CIRCULANTES | 148,614.81 | 148,614.81 | Total de Pasivos No Circulantes | \$468,247,416.18 | \$470,443,581.48 |
| Total de Activos No Circulantes | \$1,296,509,833.00 | \$1,297,506,536.90 | Total del Pasivo | \$767,684,777.90 | \$859,554,469.20 |
| Total del Activo | \$1,843,472,312.98 | \$1,765,338,315.42 | HACIENDA PÚBLICA/ PATRIMONIO | | |
| | | | HACIENDA PÚBLICA/PATRIMONIO CONTRIBUIDO | \$0.00 | \$0.00 |
| | | | APORTACIONES | \$0.00 | \$0.00 |
| | | | DONACIONES DE CAPITAL | \$0.00 | \$0.00 |
| | | | ACTUALIZACIÓN DE LA HACIENDA | \$0.00 | \$0.00 |
| | | | HACIENDA PÚBLICA /PATRIMONIO GENERADO | \$1,075,787,535.08 | \$905,783,846.22 |
| | | | RESULTADO DEL EJERCICIO (AHORRO/ DESAHORRO) | \$177,396,419.84 | \$331,352,286.43 |
| | | | RESULTADOS DE EJERCICIOS ANTERIORES | \$1,000,701,009.24 | \$676,741,453.79 |
| | | | REVALUOS | \$0.00 | \$0.00 |
| | | | RESERVAS | \$0.00 | \$0.00 |
| | | | RECTIFICACIONES DE RESULTADOS DE EJERCICIOS | -\$102,309,894.00 | -\$102,309,894.00 |
| | | | EXCESO O INSUFICIENCIA EN LA ACTUALIZACIÓN DE LA RESULTADO POR POSICIÓN MONETARIA | \$0.00 | \$0.00 |
| | | | RESULTADO POR TENENCIA DE ACTIVOS NO | \$0.00 | \$0.00 |
| | | | Total Hacienda Pública/Patrimonio | \$1,075,787,535.08 | \$905,783,846.22 |
| | | | Total del Pasivo y Hacienda Pública/Patrimonio | \$1,843,472,312.98 | \$1,765,338,315.42 |

Bajo protesta de decir verdad declaramos que los Estados Financieros y sus notas, son razonablemente correctos y son responsabilidad del emisor.

ING. JUAN FRANCISCO GIM NOGALES
PRESIDENTE MUNICIPAL

M.I.E. JULIA PATRICIA HUERTA RIVERA
TESORERA MUNICIPAL




| Concepto | 2026 | 2025 |
|---|-----------------------|-----------------------|
| INGRESOS Y OTROS BENEFICIOS | | |
| Ingresos de Gestión | 153,710,918.62 | 149,788,858.22 |
| Impuestos | 115,253,760.55 | 105,020,702.21 |
| Cuotas y Aportaciones de Seguridad Social | 0.00 | 0.00 |
| Contribuciones de Mejoras | 0.00 | 0.00 |
| Derechos | 28,977,002.53 | 33,775,910.64 |
| Productos | 3,743,670.58 | 2,503,984.95 |
| Aprovechamientos | 5,736,484.96 | 8,488,260.42 |
| Ingresos por Venta de Bienes y Prestación de Servicios | 0.00 | 0.00 |
| Participaciones, Aportaciones, Convenios, Incentivos Derivados de la Colaboración Fiscal, Fondos Distintos de Aportaciones, Transferencias, Asignaciones, Subsidios y Subvenciones, y Pensiones y Jubilaciones | 279,780,724.15 | 263,577,950.93 |
| Participaciones, Aportaciones, Convenios, Incentivos Derivados de la Colaboración Fiscal y Fondos Distintos de Aportaciones | 279,780,724.15 | 263,577,950.93 |
| Transferencias, Asignaciones, Subsidios y Subvenciones, y Pensiones y Jubilaciones | 0.00 | 0.00 |
| Otros Ingresos y Beneficios | 0.00 | 0.00 |
| Ingresos Financieros | 0.00 | 0.00 |
| Incremento por Variación de Inventarios | 0.00 | 0.00 |
| Disminución del Exceso de Estimaciones por Pérdida o Deterioro u Obsolescencia | 0.00 | 0.00 |
| Disminución del Exceso de Provisiones | 0.00 | 0.00 |
| Otros Ingresos y Beneficios Varios | 0.00 | 0.00 |
| Total de Ingresos y Otros Beneficios | 433,491,642.77 | 413,366,809.15 |
| GASTOS Y OTRAS PÉRDIDAS | | |
| Gastos de Funcionamiento | 192,152,053.99 | 173,661,209.27 |
| Servicios Personales | 131,399,327.55 | 119,790,272.33 |
| Materiales y Suministros | 25,724,291.78 | 21,384,235.06 |
| Servicios Generales | 35,028,434.66 | 32,486,701.88 |
| Transferencias, Asignaciones, Subsidios y Otras Ayudas | 53,540,478.45 | 49,202,845.14 |
| Transferencias Internas y Asignaciones al Sector Público | 36,347,186.34 | 32,670,992.81 |
| Transferencias al Resto del Sector Público | 0.00 | 0.00 |
| Subsidios y Subvenciones | 0.00 | 0.00 |
| Ayudas Sociales | 5,757,606.39 | 7,032,017.04 |
| Pensiones y Jubilaciones | 11,385,685.72 | 9,449,835.29 |
| Transferencias a Fideicomisos, Mandatos y Contratos Análogos | 0.00 | 0.00 |
| Transferencias a la Seguridad Social | 0.00 | 0.00 |
| Donativos | 50,000.00 | 50,000.00 |
| Transferencias al Exterior | 0.00 | 0.00 |
| Participaciones y Aportaciones | 0.00 | 0.00 |
| Participaciones | 0.00 | 0.00 |
| Aportaciones | 0.00 | 0.00 |
| Convenios | 0.00 | 0.00 |
| Intereses, Comisiones y Otros Gastos de la Deuda Pública | 10,402,690.49 | 13,230,159.41 |
| Intereses de la Deuda Pública | 10,402,690.49 | 13,230,159.41 |
| Comisiones de la Deuda Pública | 0.00 | 0.00 |
| Gastos de la Deuda Pública | 0.00 | 0.00 |
| Costo por Coberturas | 0.00 | 0.00 |
| Apoyos Financieros | 0.00 | 0.00 |
| Otros Gastos y Pérdidas Extraordinarias | 0.00 | 0.00 |
| Estimaciones, Depreciaciones, Deterioros, Obsolescencia y Amortizaciones | 0.00 | 0.00 |
| Provisiones | 0.00 | 0.00 |
| Disminución de Inventarios | 0.00 | 0.00 |
| Otros Gastos | 0.00 | 0.00 |
| Inversión Pública | 0.00 | 0.00 |
| Inversión Pública no Capitalizable | 0.00 | 0.00 |
| Total de Gastos y Otras Pérdidas | 266,095,222.93 | 236,094,213.82 |
| Resultados del Ejercicio (Ahorro/Desahorro) | 177,396,419.84 | 177,272,595.33 |

Bajo protesta de decir verdad declaramos que los Estados Financieros y sus notas, son razonablemente correctos y son responsabilidad del emisor.

ING. JUAN FRANCISCO GIM NOGALES
PRESIDENTE MUNICIPAL

M.I.E. JULIA PATRICIA HUERTA RIVERA
TESORERA MUNICIPAL



H. AYUNTAMIENTO DE
NOGALES
2024 - 2027

MUNICIPIO DE NOGALES
Estado de Variación en la Hacienda Pública
Del 1 de Enero al 31 de Marzo de 2026
(Cifras en Pesos)



| Concepto | Hacienda Pública / Patrimonio Contribuido | Hacienda Pública / Patrimonio Generado de Ejercicios Anteriores | Hacienda Pública / Patrimonio Generado del Ejercicio | Exceso o Insuficiencia en la Actualización de la Hacienda Pública / Patrimonio | TOTAL |
|--|---|---|--|--|-------------------------|
| Hacienda Pública/ Patrimonio Contribuido Neto de 2025 | 0.00 | | | | 0.00 |
| Aportaciones | 0.00 | 0.00 | 0.00 | 0.00 | 0.00 |
| Donaciones de Capital | 0.00 | 0.00 | 0.00 | 0.00 | 0.00 |
| Actualización de la Hacienda Pública/Patrimonio | 0.00 | 0.00 | 0.00 | 0.00 | 0.00 |
| Hacienda Pública/Patrimonio Generado Neto de 2025 | 0.00 | 574,431,559.79 | 331,352,286.43 | 0.00 | 905,783,846.22 |
| Resultado del Ejercicio (Ahorro/Desahorro) | 0 | 0.00 | 331,352,286.43 | 0.00 | 331,352,286.43 |
| Resultados de Ejercicios Anteriores | 0 | 676,741,453.79 | 0.00 | 0.00 | 676,741,453.79 |
| Revalúos | 0 | 0.00 | 0.00 | 0.00 | 0.00 |
| Reservas | 0 | 0.00 | 0.00 | 0.00 | 0.00 |
| Rectificaciones de Resultados de Ejercicios Anteriores | 0 | -102,309,894.00 | 0.00 | 0.00 | -102,309,894.00 |
| Exceso o Insuficiencia en la Actualización de la Hacienda Pública/Patrimonio Neto de 2025 | 0.00 | 0.00 | 0.00 | 0.00 | 0.00 |
| Resultado por Posición Monetaria | 0 | 0.00 | 0.00 | 0.00 | 0.00 |
| Resultado por Tenencia de Activos no Monetarios | 0 | 0.00 | 0.00 | 0.00 | 0.00 |
| Hacienda Pública/Patrimonio Neto Final de 2025 | 0 | 574,431,559.79 | 331,352,286.43 | 0.00 | 905,783,846.22 |
| Cambios en la Hacienda Pública/Patrimonio Contribuido Neto de 2026 | 0 | | | | 0.00 |
| Aportaciones | 0 | 0.00 | 0.00 | 0.00 | 0.00 |
| Donaciones de Capital | 0 | 0.00 | 0.00 | 0.00 | 0.00 |
| Actualización de la Hacienda Pública/Patrimonio | 0 | 0.00 | 0.00 | 0.00 | 0.00 |
| Variaciones de la Hacienda Pública/Patrimonio Generado Neto de 2026 | 0.00 | 323,959,555.45 | -153,955,866.59 | | 170,003,688.86 |
| Resultado del Ejercicio (Ahorro/Desahorro) | 0 | 0.00 | 177,396,419.84 | 0.00 | 177,396,419.84 |
| Resultados de Ejercicios Anteriores | 0 | 323,959,555.45 | -331,352,286.43 | 0.00 | -7,392,730.98 |
| Revalúos | 0 | 0.00 | 0.00 | 0.00 | 0.00 |
| Reservas | 0 | 0.00 | 0.00 | 0.00 | 0.00 |
| Rectificaciones de Resultados de Ejercicios Anteriores | 0 | 0.00 | 0.00 | 0.00 | 0.00 |
| Cambios en el Exceso o Insuficiencia en la Actualización de la Hacienda Pública/Patrimonio Neto de 2026 | 0.00 | 0.00 | 0.00 | 0.00 | 0.00 |
| Resultado por Posición Monetaria | 0 | 0.00 | 0.00 | 0.00 | 0.00 |
| Resultado por Tenencia de Activos no Monetarios | 0 | 0.00 | 0.00 | 0.00 | 0.00 |
| Hacienda Pública/Patrimonio Neto Final de 2026 | 0 | 898,391,115.24 | 177,396,419.84 | 0.00 | 1,075,787,535.08 |

Bajo protesta de decir verdad declaramos que los Estados Financieros y sus notas, son razonablemente correctos y son responsabilidad del emisor.

ING. JUAN FRANCISCO GIM NOGALES
PRESIDENTE MUNICIPAL

M.I.E. JULIA PATRICIA HUERTA RIVERA
TESORERA MUNICIPAL



| Concepto | Origen | Aplicación |
|---|-----------------------|-----------------------|
| ACTIVO | 26,761,106.71 | 104,895,104.27 |
| Activo Circulante | 24,933,510.89 | 104,064,212.35 |
| Efectivo y Equivalentes | 0.00 | 101,721,164.09 |
| Derechos a Recibir Efectivo o Equivalentes | 0.00 | 2,343,048.26 |
| Derechos a Recibir Bienes o Servicios | 24,933,510.89 | 0.00 |
| Inventarios | 0.00 | 0.00 |
| Almacenes | 0.00 | 0.00 |
| Estimación por Pérdida o Deterioro de Activos Circulantes | 0.00 | 0.00 |
| Otros Activos Circulantes | 0.00 | 0.00 |
| Activo No Circulante | 1,827,595.82 | 830,891.92 |
| Inversiones Financieras a Largo Plazo | 0.00 | 0.00 |
| Derechos a Recibir Efectivo o Equivalentes a Largo Plazo | 0.00 | 0.00 |
| Bienes Inmuebles, Infraestructura y Construcciones en Proceso | 1,827,595.82 | 0.00 |
| Bienes Muebles | 0.00 | 830,891.92 |
| Activos Intangibles | 0.00 | 0.00 |
| Depreciación, Deterioro y Amortización Acumulada de Bienes | 0.00 | 0.00 |
| Activos Diferidos | 0.00 | 0.00 |
| Estimación por Pérdida o Deterioro de Activos no Circulantes | 0.00 | 0.00 |
| Otros Activos no Circulantes | 0.00 | 0.00 |
| PASIVO | 1,760,695.05 | 93,630,386.35 |
| Pasivo Circulante | 1,760,695.05 | 91,434,221.05 |
| Cuentas por Pagar a Corto Plazo | 0.00 | 91,434,221.05 |
| Documentos por Pagar a Corto Plazo | 0.00 | 0.00 |
| Porción a Corto Plazo de la Deuda Pública a Largo Plazo | 0.00 | 0.00 |
| Títulos y Valores a Corto Plazo | 0.00 | 0.00 |
| Pasivos Diferidos a Corto Plazo | 0.00 | 0.00 |
| Fondos y Bienes de Terceros en Garantía y/o Administración a Corto Plazo | 0.00 | 0.00 |
| Provisiones a Corto Plazo | 1,760,695.05 | 0.00 |
| Otros Pasivos a Corto Plazo | 0.00 | 0.00 |
| Pasivo No Circulante | 0.00 | 2,196,165.30 |
| Cuentas por Pagar a Largo Plazo | 0.00 | 0.00 |
| Documentos por Pagar a Largo Plazo | 0.00 | 0.00 |
| Deuda Pública a Largo Plazo | 0.00 | 2,196,165.30 |
| Pasivos Diferidos a Largo Plazo | 0.00 | 0.00 |
| Fondos y Bienes de Terceros en Garantía y/o en Administración a Largo Plazo | 0.00 | 0.00 |
| Provisiones a Largo Plazo | 0.00 | 0.00 |
| HACIENDA PÚBLICA/PATRIMONIO | 323,959,555.45 | 153,955,866.59 |
| Hacienda Pública/Patrimonio Contribuido | 0.00 | 0.00 |
| Aportaciones | 0.00 | 0.00 |
| Donaciones de Capital | 0.00 | 0.00 |
| Actualización de la Hacienda Pública/Patrimonio | 0.00 | 0.00 |
| Hacienda Pública/Patrimonio Generado | 323,959,555.45 | 153,955,866.59 |
| Resultado del Ejercicio (Ahorro/Desahorro) | 0.00 | 153,955,866.59 |
| Resultados de Ejercicios Anteriores | 323,959,555.45 | 0.00 |
| Revalúos | 0.00 | 0.00 |
| Reservas | 0.00 | 0.00 |
| Rectificaciones de Resultados de Ejercicios Anteriores | 0.00 | 0.00 |
| Exceso o Insuficiencia en la Actualización de la Hacienda Pública/Patrimonio | 0.00 | 0.00 |
| Resultado por Posición Monetaria | 0.00 | 0.00 |
| Resultado por Tenencia de Activos no Monetarios | 0.00 | 0.00 |

Bajo protesta de decir verdad declaramos que los Estados Financieros y sus notas, son razonablemente correctos y son responsabilidad del emisor.


ING. JUAN FRANCISCO GIM NOGALES
PRESIDENTE MUNICIPAL

M.I.E. JULIA PATRICIA HUERTA RIVERA
TESORERA MUNICIPAL



| | 2026 | 2025 |
|---|-----------------------|-------------------------|
| Flujos de Efectivo de las Actividades de Operación | | |
| Origen | 433,491,642.77 | 1,410,460,025.83 |
| Impuestos | 115,253,760.55 | 212,657,533.95 |
| Cuotas y Aportaciones de Seguridad Social | 0.00 | 0.00 |
| Contribuciones de Mejoras | 0.00 | 0.00 |
| Derechos | 28,977,002.53 | 116,087,034.72 |
| Productos | 3,743,670.58 | 14,085,276.63 |
| Aprovechamientos | 5,736,484.96 | 23,510,248.69 |
| Ingresos por Venta de Bienes y Prestación de Servicios | 0.00 | 0.00 |
| Participaciones, Aportaciones, Convenios, Incentivos Derivados de la Colaboración Fiscal y Fondos Distintos de Aportaciones | 279,780,724.15 | 1,044,119,931.84 |
| Transferencias, Asignaciones, Subsidios y Subvenciones, y Pensiones y Otros Orígenes de Operación | 0.00 | 0.00 |
| | 0.00 | 0.00 |
| Aplicación | 317,791,090.10 | 1,071,660,630.58 |
| Servicios Personales | 119,963,344.59 | 471,473,690.37 |
| Materiales y Suministros | 20,031,112.51 | 114,371,785.90 |
| Servicios Generales | 30,711,118.78 | 179,623,843.39 |
| Transferencias Internas y Asignaciones al Sector Público | 35,424,929.82 | 133,020,818.36 |
| Transferencias al Resto del Sector Público | 0.00 | 0.00 |
| Subsidios y Subvenciones | 0.00 | 0.00 |
| Ayudas Sociales | 5,735,823.45 | 40,549,655.07 |
| Pensiones y Jubilaciones | 10,163,027.23 | 43,962,652.12 |
| Transferencias a Fideicomisos, Mandatos y Contratos Análogos | 0.00 | 0.00 |
| Transferencias a la Seguridad Social | 0.00 | 0.00 |
| Donativos | 50,000.00 | 414,680.00 |
| Transferencias al Exterior | 0.00 | 0.00 |
| Participaciones | 0.00 | 0.00 |
| Aportaciones | 0.00 | 0.00 |
| Convenios | 0.00 | 0.00 |
| Otras Aplicaciones de Operación | 95,711,733.72 | 88,243,505.37 |
| Flujos Netos de Efectivo por Actividades de Operación | 115,700,552.67 | 338,799,395.25 |
| Flujos de Efectivo de las Actividades de Inversión | | |
| Origen | 0.00 | 100,815.92 |
| Bienes Inmuebles, Infraestructura y Construcciones en Proceso | 0.00 | 100,815.92 |
| Bienes Muebles | 0.00 | 0.00 |
| Otros Orígenes de Inversión | 0.00 | 0.00 |
| Aplicación | 1,380,532.79 | 185,888,108.08 |
| Bienes Inmuebles, Infraestructura y Construcciones en Proceso | 1,106,707.87 | 132,072,581.24 |
| Bienes Muebles | 273,824.92 | 53,175,183.35 |
| Otras Aplicaciones de Inversión | 0.00 | 640,343.49 |
| Flujos Netos de Efectivo por Actividades de Inversión | -1,380,532.79 | -185,787,292.16 |
| Flujos de Efectivo de las Actividades de Financiamiento | | |
| Origen | 0.00 | 0.00 |
| Endeudamiento Neto | 0.00 | 0.00 |
| Interno | 0.00 | 0.00 |
| Externo | 0.00 | 0.00 |
| Otros Orígenes de Financiamiento | 0.00 | 0.00 |
| Aplicación | 12,598,855.79 | 56,111,138.59 |
| Servicios de la Deuda | 12,598,855.79 | 56,111,138.59 |
| Interno | 12,598,855.79 | 56,111,138.59 |
| Externo | 0.00 | 0.00 |
| Otras Aplicaciones de Financiamiento | 0.00 | 0.00 |
| Flujos Netos de Efectivo por Actividades de Financiamiento | -12,598,855.79 | -56,111,138.59 |
| Incremento/Disminución Neta en el Efectivo y Equivalentes al Efectivo | 101,721,164.09 | 96,900,964.50 |
| Efectivo y Equivalentes al Efectivo al Inicio del Ejercicio | 296,426,666.37 | 199,525,701.87 |
| Efectivo y Equivalentes al Efectivo al Final del Ejercicio | 398,147,830.46 | 296,426,666.37 |

Bajo protesta de decir verdad declaramos que los Estados Financieros y sus notas, son razonablemente correctos y son responsabilidad del emisor.



H. AYUNTAMIENTO DE
NOGALES
2024-2027

MUNICIPIO DE NOGALES
Informe sobre Pasivos Contingentes
Del 1 de Enero al 31 de Marzo de 2026
(Cifras en Pesos)



H. AYUNTAMIENTO CONSTITUCIONAL
NOGALES, SONORA.

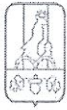
En cumplimiento a lo dispuesto en los artículos 46, Fracción I, Inciso f) y 52 de la Ley General de Contabilidad Gubernamental y de conformidad con lo establecido en el Capítulo VII, Numeral II, Inciso h) del Manual de Contabilidad Gubernamental emitido por el CONAC, el Ente Público informa lo siguiente:

| Cuenta | Concepto | Importe |
|---|--|-------------------------|
| Demandas Laborales en Proceso de Resolucion | Registro de litigios laborales en proceso de resolucion, cuyo importe estimado se encuentra registrado en cuentas de orden | \$ 192,373,902.99 |
| Sistemas Sustentables | Registro de litigio entre el H. Ayuntamiento de Nogales y la Empresa Sistemas Sustentables, empresa que tiene concesionado el manejo del Relleno Sanitario de la ciudad de Nogales | \$ 318,960,900.61 |
| Pasivos por pagar | Registro de pasivos reconocidos, pero que no han sido reclamados por los beneficiarios | \$ 82,303.00 |
| Créditos COFIDAN OOMAPAS | Registro de contingencia por 2 créditos que tiene el Organismo Operador Municipal de Agua Potable y Saneamiento con COFIDAN, mismos que se encuentran garantizados con las participaciones federales del .136, por lo cual el Municipio es Aval Solidario. | \$ 27,836,229.49 |
| Pasivos sin Movimiento | Mediante Acuerdo No. 8 del Acta No. 25 de la Sesión extraordinaria celebrada el 8 de agosto de 2025 se aprobó Depuración de Cuentas por Pagar con saldos antiguos. | \$31,961,234.29 |
| TOTAL | | \$571,214,570.38 |

Bajo protesta de decir verdad declaramos que los Estados Financieros y sus notas, son razonablemente correctos y son responsabilidad del emisor.

ING. JUAN FRANCISCO GIM NOGALES
PRESIDENTE MUNICIPAL

M.I.E. JULIA PATRICIA HUERTA RIVERA
TESORERA MUNICIPAL



Municipio de Nogales Sonora
Notas a los Estados Financieros
Al 31 de marzo de 2026
A) NOTAS DE GESTIÓN ADMINISTRATIVA

1.-Autorización e Historia

La fundación del municipio ocurrió en 1884 por decreto del gobernador de Sonora, Luis E. Torres. Poco después, se llegó a un acuerdo con los dueños del Rancho Los Nogales para la cesión de terreno para el establecimiento de la extensión de terreno señalado a los pueblos para su fundación y edificación de la nueva población. En 1887, el Presidente Díaz ordena la remoción de los edificios cercanos a la frontera para evitar algún problema internacional y ese mismo año se inaugura el telégrafo público para el poblado que ya tenía 886 habitantes. Adquirió el título de villa por decreto del gobierno el 13 de julio de 1889 y el de ciudad hasta en 1920.

El 27 de agosto de 1918 se suscitó un conflicto armado entre el lado mexicano y el lado estadounidense de la frontera en Nogales, conocido como la Batalla de ambos Nogales, como consecuencia de este conflicto se levantó una cerca por parte de los sonorenses. Plutarco Elías Calles, en ese entonces gobernador de Sonora, fue negociador de la paz entre México y Estados Unidos en Nogales en agosto de 1918. En 1961 el Congreso Federal consiguió que a la ciudad se le antepusiera el adjetivo de **Heroica**, gracias a la participación que tuviera su población con la de la defensa de la integridad del territorio mexicano.

2.-Panorama Económico y Financiero

Se cierra la Cuenta Pública 2025 con amplia liquidez. El presupuesto para gasto de inversión se ha visto totalmente favorecido generando mayor crecimiento en infraestructura vial y equipamiento de nuestra ciudad.

Por primera vez en la ciudad de Nogales se dio la reelección, por lo cual repiten Presidente y Síndico Municipal, varios regidores y la mayoría de los Directores de las diferentes dependencias municipales.

Derivado de lo anterior, se espera que se mantenga estable el crecimiento económico del Municipio.

3.- Organización y Objeto Social

El ayuntamiento y/o Municipio es la organización que se encarga de la administración local en un pueblo o ciudad, y su función u objeto principal es garantizar la seguridad y bienestar de sus habitantes, esto a través del abastecimiento de Servicios Públicos, establecimiento de políticas y reglamentación en beneficio del desarrollo y convivencia óptimas de la población. En ese tenor, el Alcalde o Presidente Municipal encabeza el gobierno, acompañado por un Síndico y por un cuerpo de Regidores quienes son los encargados de supervisar, aprobar o rechazar los proyectos municipales, también llamado Cabildo, este último por



Municipio de Nogales Sonora Notas a los Estados Financieros Al 31 de marzo de 2026

primera vez estará conformado por 21 regidores, no por 20 como venía siendo en anteriores administraciones, esto por la integración de un regidor étnico.

Las presentes notas se refieren al Informe del Primer Trimestre 2026, que comprende del 1 de Enero al 31 de Marzo de 2026.

Este H. Ayuntamiento de Nogales, se encuentra constituido bajo el Régimen Fiscal de Persona Moral con Fines No Lucrativos, y conforme a la Ley, cumple con sus obligaciones:

1. Inscribirte o darte de alta en el Registro Federal de Contribuyentes
2. Expedir comprobantes fiscales.
3. Llevar contabilidad desde el inicio de tus operaciones tal y como lo establece el Código Fiscal de la Federación.
4. Presentar declaraciones mensuales y declaraciones informativas.
5. Cumplir con otras obligaciones fiscales.
6. Mantener actualizados tus datos en el RFC.

Las declaraciones informativas que se deben presentar son:

- Del subsidio para el empleo entregado a los trabajadores durante el ejercicio inmediato anterior.
- De pagos efectuados por sueldos y salarios durante el ejercicio inmediato anterior.
- De pagos realizados a personas residentes en el extranjero durante el ejercicio inmediato anterior.
- De las demás personas a quienes les hubieran efectuado pagos y retenciones del impuesto sobre la renta (ISR)
- De las personas a las que les hayan otorgado donativos deducibles del ISR durante el ejercicio inmediato anterior.

4.- Bases para la Preparación de los Estados Financieros

Para la elaboración de los Estados Financieros al 31 de marzo de 2026 se han observado las disposiciones legales correspondientes apegadas a la Normatividad de CONAC.

La normatividad aplicada para el reconocimiento, valuación y revelación de los diferentes rubros de la información financiera, así como las bases de medición utilizadas para la elaboración de los estados financieros. En el caso de los Activos fue hasta diciembre de 2020 que se empezó a depreciar el valor de los mismos.

Municipio de Nogales Sonora
Notas a los Estados Financieros
Al 31 de marzo de 2026

5.- Políticas de Contabilidad Significativas

No se realizan Operaciones en el Extranjero.

El Método de valuación de Inventarios, en el caso del Almacén de Recursos Materiales (conteniendo materiales y útiles de oficina para consumo interno), es el de Primeras Entradas Primeras Salidas.

El 25 de febrero de 2025 se fondea con \$25,295,440.00 (son veinticinco millones doscientos noventa y cinco mil cuatrocientos cuarenta pesos 00/100 mn) la cuenta en Banco del Bajío 0457224510101 a nombre de Municipio de Nogales Sonora y que se ha designado para el manejo del Fondo de Pensiones y Jubilaciones Red Benefit. Al 31 de marzo de 2026 dicha cuenta cerró con un saldo de \$20,823,232.19 (son veinte millones ochocientos veintitrés mil doscientos treinta y dos pesos 19/100 mn).


6.- Posición en Moneda Extranjera y Protección por Riesgo Cambiario

La cuenta bancaria en dólares americanos BBVA 0118218951 fue cerrada para 10 de marzo con saldo en libras por \$180,457.93 (son ciento ochenta mil cuatrocientos cincuenta y siete dólares 93/100 USD) mientras que en el estado de cuenta solo se reflejaban \$171,962.93 (son ciento setenta y un mil novecientos sesenta y dos dólares 93/100 USD), es decir que a ese momento contaba con depósitos en tránsito por \$8,494.00 (ocho mil cuatrocientos noventa y cuatro dólares 00/100 USD). Tanto el saldo real en el estado de cuenta como los depósitos en tránsito fueron transferidos y depositados respectivamente a la cuenta Banamex 002778700299098042 en dólares americanos aperturada en la misma fecha.

Por consiguiente al 31 de marzo de 2026 se cuenta con una cuenta en dólares americanos con saldo de \$185,278.93 (son ciento ochenta y cinco mil doscientos setenta y ocho pesos 93/100 USD) al tipo de cambio del DOF 18.1033 que expresado en pesos resulta un equivalente a \$3,354,178.16 (son tres millones trescientos cincuenta y cuatro mil ciento setenta y ocho pesos 16/100 mn).

7.- Reporte Analítico del Activo

El Activo Fijo o Activo No Circulante, ha sido una de las principales debilidades de este Municipio, ya que por diversas situaciones no se ha logrado actualizar los valores en libras de los mismos. Actualmente se trabaja en conjunto con el Departamento de Inventarios adscrito a Sindicatura Municipal, para llevar a cabo una valuación de todo el Activo Fijo y hacer el correcto registro contable.



Municipio de Nogales Sonora
Notas a los Estados Financieros
Al 31 de marzo de 2026

| Concepto | Saldo Inicial | Saldo Final | Variación del Periodo |
|---|-------------------------|-------------------------|-----------------------|
| ACTIVO | 1,765,338,315.42 | 1,843,472,312.98 | 78,133,997.56 |
| Activo Circulante | 467,831,778.52 | 546,962,479.98 | 79,130,701.46 |
| Efectivo y Equivalentes | 296,426,666.37 | 398,147,830.46 | 101,721,164.09 |
| Derechos a Recibir Efectivo o Equivalentes | 138,104,568.71 | 140,447,616.97 | 2,343,048.26 |
| Derechos a Recibir Bienes o Servicios | 32,076,431.21 | 7,142,920.32 | -24,933,510.89 |
| Inventarios | 0.00 | 0.00 | 0.00 |
| Almacenes | 0.00 | 0.00 | 0.00 |
| Estimación por Pérdida o Deterioro de Activos Circulantes | 0.00 | 0.00 | 0.00 |
| Otros Activos Circulantes | 1,224,112.23 | 1,224,112.23 | 0.00 |
| Activo No Circulante | 1,297,506,536.90 | 1,296,509,833.00 | -996,703.90 |
| Inversiones Financieras a Largo Plazo | 0.00 | 0.00 | 0.00 |
| Derechos a Recibir Efectivo o Equivalentes a Largo Plazo | 225,965.98 | 225,965.98 | 0.00 |
| Bienes Inmuebles, Infraestructura y Construcciones en Proceso | 1,132,578,961.91 | 1,130,751,366.09 | -1,827,595.82 |
| Bienes Muebles | 451,775,272.82 | 452,606,164.74 | 830,891.92 |
| Activos Intangibles | 3,977,486.64 | 3,977,486.64 | 0.00 |
| Depreciación, Deterioro y Amortización Acumulada de Bienes | -326,969,765.26 | -326,969,765.26 | 0.00 |
| Activos Diferidos | 148,614.81 | 148,614.81 | 0.00 |
| Estimación por Pérdida o Deterioro de Activos no Circulantes | 0.00 | 0.00 | 0.00 |
| Otros Activos no Circulantes | 35,770,000.00 | 35,770,000.00 | 0.00 |

8.- Fideicomisos, Mandatos y Análogos

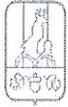
| | | |
|----------------------------------|------------------|---|
| Fideicomiso Santander | \$4,950,000.00 | El Municipio de Nogales es aval de OOMAPASN en un crédito con COFIDAN. Se retienen participaciones del .136 % por \$1,650,000.00 hasta que el Organismo pague. Esta cuenta ha tenido una recuperación importante respecto a ejercicios anteriores. |
| Fideicomiso "Arroyo los Nogales" | \$ 20,223,702.00 | El Gobierno del Estado de Sonora celebra con Banca Serfin Contrato de Fideicomiso Revocable, traslativo de dominio y garantía, mediante el cual transmite la propiedad fiduciaria de las áreas que se encuentran en cause nacional de la cd. De Nogales, Sonora |
| Fideicomiso Banco del Bajío | \$ 38,019,692.20 | A través de este fideicomiso se garantiza el pago de la Deuda Pública a Largo Plazo del Municipio de Nogales. |



Municipio de Nogales Sonora
Notas a los Estados Financieros
Al 31 de marzo de 2026

9.- Reporte de Recaudación

| Partida | Concepto | INGRESO DEVENGADO |
|-------------|---|--------------------------|
| 1000 | Impuestos | \$ 115,253,760.55 |
| 1100 | Impuesto sobre los Ingresos | \$ 2,047,914.20 |
| 1102 | Impuesto sobre diversiones y espectáculos públicos | \$ 2,047,914.20 |
| 1200 | Impuestos sobre el Patrimonio | \$ 109,894,262.78 |
| 1201 | Impuesto predial | \$ 96,156,285.74 |
| | 1.- Recaudación anual | \$ 87,485,339.03 |
| | 2.- Recuperación de rezagos | \$ 8,670,946.71 |
| 1202 | Impuesto sobre traslación de dominio de bienes inmuebles | \$ 13,737,977.04 |
| 1203 | Impuesto municipal sobre tenencia | \$ - |
| 1204 | Impuesto predial ejidal | \$ - |
| 1700 | Accesorios | \$ 3,311,583.57 |
| 1701 | Recargos | \$ 2,102,692.44 |
| | 1.- Por impuesto predial de ejercicios anteriores | \$ 2,102,692.44 |
| 1702 | Multas | \$ 946,152.80 |
| | 1.- Por impuesto predial de ejercicios anteriores | \$ 946,152.80 |
| 1703 | Gastos de ejecución | \$ 262,738.33 |
| | 1.- Por impuesto predial de ejercicios anteriores | \$ 262,738.33 |
| | 2. Honorarios | \$ - |
| 1800 | Otros Impuestos | \$ - |
| 1801 | Impuestos adicionales | \$ - |
| | 1.- Para obras y acciones de interés general 15% | \$ - |
| | 2.- Para asistencia social 15% | \$ - |
| | 3.- Para el mejoramiento en la prestación de servicios públicos 10% | \$ - |
| | 4.- Para fomento deportivo 5% | \$ - |
| | 5.- Para el sostenimiento de instituciones de educación media y superior 5% | \$ - |
| 3000 | Contribuciones de Mejoras | \$ - |
| 3100 | Contribuciones de Mejoras por Obras Públicas | \$ - |
| 3101 | Agua potable en red secundaria | \$ - |
| 3102 | Drenaje en aguas servidas en red secundaria | \$ - |
| 3103 | Alcantarillado pluvial | \$ - |
| 3104 | Alumbrado público | \$ - |
| 3107 | Pavimento en calles locales | \$ - |
| 4000 | Derechos | \$ 28,977,002.53 |



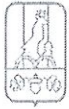
Municipio de Nogales Sonora
Notas a los Estados Financieros
Al 31 de marzo de 2026

| | | | |
|-------------|---|----|----------------------|
| 4100 | Derechos por el uso, goce aprovechamiento o explotación de bienes de dominio público | \$ | - |
| 4101 | Concesiones de bienes inmuebles | \$ | - |
| 4300 | Derechos por Prestación de Servicios | \$ | 28,977,002.53 |
| 4301 | Alumbrado público | \$ | 7,937,896.22 |
| 4304 | Panteones | \$ | 193,930.34 |
| | 1.- Venta de lotes en el panteón | \$ | 130,892.34 |
| | 5.- Inhumación, Exhumación o Reinhumación de cadáveres | \$ | 808.00 |
| | 12.- Por la expedición de permiso para sepultar | \$ | 27,033.00 |
| | 13.- Por la expedición de permiso para construcción en panteón | \$ | 12,061.00 |
| | 14.- Por emisión o reposición de documentos relacionados a panteones | \$ | 23,136.00 |
| 4305 | Rastros | \$ | 293,720.00 |
| | 1.- Ganado vacuno | \$ | 293,720.00 |
| | 2.- Ganado porcino | \$ | - |
| | 3.- Ganado caprino | \$ | - |
| | 4.- Por día o fracción de almacenamiento que el introductor pague por refrigeración | \$ | - |
| 4306 | Parques | \$ | - |
| | 1.- Por acceso a los parques y a otros centros que tengan por objeto satisfacer necesidades de recreación | \$ | - |
| 4307 | Seguridad pública | \$ | - |
| | 1.- Por policía auxiliar | \$ | - |
| 4308 | Tránsito | \$ | 3,921,642.32 |
| | 1.- Examen para la obtención de licencia y permiso para manejar | \$ | 39,550.00 |
| | 2.- Traslado de vehículos (grúas) arrastre | \$ | 421,995.45 |
| | 3.- Almacenaje de vehículos (corralón) | \$ | 188,222.75 |
| | 4.- Certificado médico licencia | \$ | 136,831.00 |
| | 5.- Carga y Descarga | \$ | 3,135,043.12 |
| 4309 | Estacionamiento | \$ | 2,934,312.91 |
| | 1.- Autorización para estacionamiento exclusivo de vehículos | \$ | 273,214.22 |
| | 2.- Estacionamiento de vehículos en áreas restringidas | \$ | 404,645.08 |
| | 3.- Estacionómetros o Parquímetros | \$ | 2,014,091.61 |
| | Permiso Parquímetro | \$ | 242,362.00 |
| 4310 | Desarrollo urbano | \$ | 4,043,611.02 |
| | 1.- Expedición de certificados de nomenclatura y existencia en la vía pública | \$ | 121.42 |



Municipio de Nogales Sonora
Notas a los Estados Financieros
Al 31 de marzo de 2026

| | | |
|--|----|--------------|
| 2.- Expedición de constancia de alineamiento y número oficial | \$ | 122,353.02 |
| 3.- Autorización para la fusión, subdivisión o relotificación de terrenos | \$ | 15,169.73 |
| 4.- Licencias en lotes con uso de suelo habitacional | \$ | 263,978.49 |
| 5.- Licencias en lotes con uso de suelo comercial, industrial y de servicios | \$ | 1,155,430.44 |
| 6.- Licencias por movimiento de tierras | \$ | 64,368.75 |
| 7.- Licencias para demoliciones | \$ | 4,632.10 |
| 8.- Otros permisos y licencias | \$ | 436,173.46 |
| 9.- Autorización para ocupar vía pública con materiales de construcción | \$ | 19,704.49 |
| 10.- Supervisión de obras y bitácora y supervisión de autoridad | \$ | - |
| 11.- Por la constancia de conclusión de obras | \$ | - |
| 12.- Fraccionamientos | \$ | 134,638.62 |
| 13.- Licencia de uso y ocupación de edificios | \$ | 2,913.98 |
| 14.- Licencia de uso y ocupación de fraccionamientos | \$ | 6,335.84 |
| 15.- Uso de suelo | \$ | - |
| 16.- Registros en materia de desarrollo urbano | \$ | 831,369.11 |
| 17.- Servicios o trámites en materia de ecología | \$ | 103,402.43 |
| 18.- Registros en materia de ecología | \$ | 14,520.91 |
| 19.- Por los registros que preste los cuerpos de bomberos | \$ | - |
| 20.- Por los servicios de protección civil | \$ | 235,912.99 |
| 21.- Por los servicios catastrales | \$ | 250,220.97 |
| 22.- Uso del suelo por parte del particular | \$ | - |
| 23.- Por la expedición de certificados de seguridad | \$ | - |
| 24.- Constancia de zonificación habitacional | \$ | 98,108.82 |
| 25.- Constancia de zonificación comercial | \$ | - |
| 26.- Constancia de zonificación industrial | \$ | - |
| 27.-Exedicion o reposicion de documentos | \$ | - |
| 28.-Copia Cartografica | \$ | - |
| 29.-Certificados catatrales | \$ | 60,725.69 |
| 30.-Certificados de inscripcion | \$ | - |
| 31.- Expedicion de titulos de propiedad | \$ | - |
| 32.-Por expedición de Constancia de antigüedad en la construcción | \$ | 1,454.64 |
| 33.- Rotura y reposición de banquetta, pavimento, escalinata | \$ | 103,692.18 |



Municipio de Nogales Sonora
Notas a los Estados Financieros
Al 31 de marzo de 2026

| | | | |
|------|--|----|--------------|
| | 34.- Por uso y ocupación de la vía pública para maniobras con andamios | \$ | 9,150.18 |
| | 35.- Por uso y ocupación de la vía pública para actividades de rotura y reposición | \$ | 14,210.49 |
| | 36.- Por uso y ocupación de vía pública en vialidades de terracería | \$ | 8,563.63 |
| | 37.- Por autorización del plano de aprovechamiento de un predio por área privativa | \$ | 1,173.10 |
| | 38.- Por constancia de deslinde por lote | \$ | 3,168.54 |
| | 39.- Por licencia de funcionamiento | \$ | - |
| | 40.- Por aprovechamiento temporal o permanente de la vía Pública para realizar trabajos | \$ | 82,117.00 |
| 4311 | Control sanitario de animales domésticos | \$ | 395.71 |
| | 1.- Vacunación | \$ | - |
| | 2.- Captura | \$ | - |
| | 3.- Retención por 48 horas | \$ | - |
| | 4.- Por recepción de mascotas | \$ | 226.00 |
| | 5.- Sacrificio y manejo de cuerpo | \$ | 169.71 |
| | 6.- Esterilización de mascotas | \$ | - |
| | 7.- Baños garrapaticidas | \$ | - |
| | 8.- Aplicación de ivermectina | \$ | - |
| | 9.- Multa por mordedura | \$ | - |
| 4312 | Licencias para la colocación de anuncios o publicidad | \$ | 1,209,474.72 |
| | 1.- Anuncios cuyo contenido se transmita a través de pantalla electrónica hasta 10m2 | \$ | - |
| | 2.- Anuncios y carteles luminosos hasta 10 m2 | \$ | 1,003,252.10 |
| | 3.- Anuncios y carteles no luminosos hasta 10 m2 | \$ | 174,583.89 |
| | 4.- Publicidad sonora, fonética o autoparlante | \$ | 26,644.73 |
| | 5.- Licencias de anuncios fijos o pintados en interiores y exteriores de vehículos automotores | \$ | - |
| | 6.- Anuncios y/o publicidad cinematográfica | \$ | - |
| | 7.- Anuncios fijados en vehículos de transporte público por metro cuadrado | \$ | - |
| | 8.- Anuncios en casetas telefónicas | \$ | - |
| | 9.- Por el uso de calles y banquetas o en vías públicas, aéreas o subterráneas para la instalación de postes, cableado y casetas telefónicas | \$ | 4,994.00 |
| 4313 | Por la expedición de anuencias para tramitar licencias para la venta y consumo de bebidas con contenido alcohólicas | \$ | - |
| | 1.- Agencia distribuidora | \$ | - |
| | 2.- Expendio | \$ | - |



Municipio de Nogales Sonora
Notas a los Estados Financieros
Al 31 de marzo de 2026

| | | | |
|------|--|----|------------|
| | 3.- Tienda de autoservicio abarrotes | \$ | - |
| | 4.- Cantina | \$ | - |
| | 5.- Centro nocturno | \$ | - |
| | 6.- Restaurante | \$ | - |
| | 8.- Centro de eventos y salón de baile | \$ | - |
| | 9.- Hotel o motel | \$ | - |
| | 10.- Centro deportivo y recreativo | \$ | - |
| | 11.- Tienda de abarrotes | \$ | - |
| | 13.- Casino | \$ | - |
| | 14.- Restaurante Bar | \$ | - |
| | 15.- Fabrica | \$ | - |
| | 16.- Fabrica de Producto Regional Tipico | \$ | - |
| | 17.- Fabrica de Cerveza Artesanal | \$ | - |
| | 18.- Fabrica de productos vitivinícolas y sus derivados | \$ | - |
| | 19.- Boutique de Cerveza Artesanal | \$ | - |
| | 20.- Boutique de vino regional | \$ | - |
| | 21.- Boutique de vino | \$ | - |
| | 22.- Billar o Boliche | \$ | - |
| | 23.- Sala de degustación para la venta exclusiva de cerveza artesanal | \$ | - |
| | 24.- Sala de degustación para la venta exclusiva de vino regional | \$ | - |
| | 25.- Sala de degustación para la venta exclusiva de vino | \$ | - |
| | 26.- Restaurante rural | \$ | - |
| | 27.- Tienda de Autoservicio de Productos Típicos Regionales | \$ | - |
| | 28.- Tienda Departamental | \$ | - |
| | 29.- Centro nocturno con espectáculos de baile semidesnudos de hombres y/o mujeres mayores de edad | \$ | - |
| | 30.- Hotel Rural o Motel Rural | \$ | - |
| | 31.- Porteadora | \$ | - |
| | 32.- Porteadora de Producto Regional Típico y de Cerveza Artesanal de Fabricación Sonorense | \$ | - |
| | 33.- Porteadora por aplicación | \$ | - |
| | 34.- Centros de Consumo | \$ | - |
| | 35.- Cine VIP | \$ | - |
| 4314 | Por la expedición de autorizaciones eventuales por día (eventos sociales) | \$ | 182,596.00 |
| | 1. Centros de eventos o salones | \$ | - |
| | 2.- Kermesse | \$ | - |



Municipio de Nogales Sonora
Notas a los Estados Financieros
Al 31 de marzo de 2026

| | | | |
|------|---|----|--------------|
| | 3.- Bailes, graduaciones y bailes tradicionales | \$ | - |
| | 4.- Carreras de caballos, rodeo, jaripeo, eventos públicos similares | \$ | 55,810.00 |
| | 5.- Box, lucha, béisbol y eventos similares | \$ | - |
| | 6.- Ferias o exposiciones ganaderas, comerciales y eventos públicos similares | \$ | - |
| | 7.- Palenques | \$ | - |
| | 8.- Presentaciones artísticas | \$ | - |
| | 9.- Conciertos musicales masivos | \$ | 40,731.00 |
| | 10.- Centro de eventos o salones | \$ | 78,685.00 |
| | 11.- Honorarios de Intervención | \$ | 7,370.00 |
| 4315 | Por la expedición de guías para la transportación de bebidas con contenido alcohólico | \$ | - |
| 4316 | Por la expedición de anuencias por cambio de domicilio (alcoholes) | \$ | - |
| 4317 | Servicio de limpieza | \$ | 3,370,621.86 |
| | 1.- Servicio de recolección de basura | \$ | - |
| | 2.- Barrido de Calles | \$ | - |
| | 3.- Uso de centros de acopio | \$ | - |
| | 4.- Servicio especial de limpieza | \$ | - |
| | 5.- Limpieza de lotes baldíos | \$ | - |
| | 6.- Ferias o exposiciones ganaderas, comerciales y eventos públicos similares | \$ | - |
| | 7.- Palenques | \$ | - |
| | 8.- Presentaciones artísticas | \$ | - |
| | 9.- Conciertos musicales masivos | \$ | 40,731.00 |
| | 10.- Centro de eventos o salones | \$ | 78,685.00 |
| | 11.- Honorarios de Intervención | \$ | 7,370.00 |
| | 6.- Por la utilización de servicios en el centro de transferencia | \$ | - |
| | 7.- Por la utilización de servicios en el relleno sanitario | \$ | 3,168,260.55 |
| | 8.- Convenios con Organismos Descentralizados | \$ | - |
| | 9.- Por el servicio de recolección de basura en domicilios de desarrollo | \$ | - |
| | 10.- Por la recepción de llantas en el relleno sanitario | \$ | 20,523.31 |
| | 11.- Por la prestación de servicio de recolección y disposición de basura en general | \$ | - |
| | 12.- Tierra y escombro | \$ | 75,007.00 |
| | 13.- Residuales de madera en general | \$ | 106,831.00 |
| 4318 | Otros servicios | \$ | 2,542,601.43 |
| | 1.- Expedición de certificados | \$ | 190,339.51 |



Municipio de Nogales Sonora
Notas a los Estados Financieros
Al 31 de marzo de 2026

| | | | |
|------|---|----|--------------|
| | 2.- Expedición de certificados de no adeudo de créditos fiscales | \$ | 48,160.32 |
| | 3.- Expedición de certificados de residencia | \$ | 13,786.00 |
| | 4.- Por la expedición de licencia de funcionamiento para estacionamiento de cuota público o privado | \$ | - |
| | 5.- Revisión y autorización de documentos | \$ | 19,881.00 |
| | 6. Por los servicios a solicitudes de la Ley de acceso a la Información | \$ | - |
| | 7.- Licencia y permisos especiales - anuencias y permisos para vendedores ambulantes | \$ | 1,020,252.60 |
| | a) Fiestas de mayo | \$ | - |
| | b) Fiestas Patrias | \$ | - |
| | c) Para Ferias , Circos y Juegos mecanicos | \$ | - |
| | d) Feria del Hueso | \$ | - |
| | e) Expogan | \$ | - |
| | f) Vía Pública | \$ | 1,020,252.60 |
| | Cierre de Calles | \$ | - |
| | Manifestaciones, inauguraciones, exhibiciones | \$ | 4,692.00 |
| | 11.- por certificación de trámite de pasaporte mexicano | \$ | 1,233,522.00 |
| | 3 al millar Inspec y Vig Obra Municipal | \$ | - |
| | Certificado de radicación | \$ | 11,968.00 |
| 4322 | De los establecimientos donde operen máquinas electrónicas de juego con sorteo de números y apuestas | \$ | 2,346,200.00 |
| | 1.- Expedición de licencia, permiso o autorización | \$ | - |
| | 2.- Refrendo anual de la licencia, permiso o autorización | \$ | 938,480.00 |
| | 3.- Cambio de domicilio | \$ | - |
| | 4.- Incremento por cada aparato | \$ | - |
| | 5.- Permiso de funcionamiento por horario, anual | \$ | 527,895.00 |
| | 6.- Aportación para programas preventivos para la Ludopatía | \$ | 879,825.00 |
| 4323 | De los establecimientos de compra venta de vehículos chatarra y autopartes usadas, recicladoras y centros de acopio de materiales reciclables | \$ | - |
| | 1.- Expedición de licencia de funcionamiento | \$ | - |
| | 2.- Revalidación anual de la licencia | \$ | - |
| | 3.- Cambio de domicilio | \$ | - |
| | 4.- Cambio de propietario | \$ | - |
| 4324 | De los establecimientos mercantiles | \$ | - |
| | 1.- Expedición de licencia de funcionamiento | \$ | - |
| | 2.- Revalidación anual de la licencia | \$ | - |



Municipio de Nogales Sonora
Notas a los Estados Financieros
Al 31 de marzo de 2026

| | | | |
|-------------|---|-----------|---------------------|
| | 3.- Cambio de domicilio | \$ | - |
| | 4.- Cambio de propietario | \$ | - |
| 5000 | Productos | \$ | 3,743,670.58 |
| 5100 | Productos de Tipo Corriente | \$ | 3,743,670.58 |
| 5103 | Utilidades, dividendos e intereses | \$ | 3,731,994.25 |
| | 1.- Otorgamiento de financiamiento y rendimiento de capitales | \$ | 3,731,994.25 |
| 5106 | Venta de planos para centros de población | \$ | - |
| 5107 | Expedición de estados de cuenta | \$ | 7,600.00 |
| 5113 | Mensura, remensura, deslinde o localización de lotes | \$ | - |
| 5114 | Otros no especificados | \$ | 4,076.33 |
| | 1.- Venta de árboles del vivero municipal | \$ | - |
| | 2.- Autorización como prestadores para elaborar manifiestos de impacto ambiental | \$ | - |
| | 3.- Referendo anual de registro como directores de obra | \$ | 4,076.33 |
| | 4.- Venta de leyes, reglamentos, planos y programas | \$ | - |
| | 5.- Por anuncio en pantalla de información municipal de ventanilla | \$ | - |
| | 6.- Por la expedición de credencial de vendedores ambulantes | \$ | - |
| | 7.- Por la venta de prenda de vestir para identificación de vendedores ambulantes | \$ | - |
| 5116 | Enajenación onerosa de bienes muebles no sujetos a régimen de dominio público | \$ | - |
| 5117 | Enajenación onerosa de bienes inmuebles no sujetos a régimen de dominio público | \$ | - |
| 6000 | Aprovechamientos | \$ | 5,736,484.96 |
| 6100 | Aprovechamientos de Tipo Corriente | \$ | 5,736,484.96 |
| 6101 | Multas | \$ | 4,651,639.75 |
| 6102 | Recargos | \$ | 241,664.22 |
| 6104 | Indemnizaciones | \$ | - |
| 6105 | Donativos | \$ | 735,875.00 |
| 6106 | Reintegros | \$ | 32,144.76 |
| 6110 | Remanente de Ejercicios Anteriores | \$ | - |
| 6112 | Multas federales no fiscales | \$ | - |
| 6114 | Aprovechamientos diversos | \$ | 51,081.23 |
| | 3.- Aprovechamientos cajas | \$ | 3,161.74 |
| | 4.- Aprovechamientos Oomapas | \$ | - |
| | 5.- Aprovechamientos varios | \$ | 485.20 |
| | Aprovechamiento Venta de Lotes | \$ | 47,434.29 |



Municipio de Nogales Sonora
Notas a los Estados Financieros
Al 31 de marzo de 2026

| | | | |
|-------------|---|----|-----------------------|
| 6115 | Aprovechamientos provenientes de Obras Públicas | \$ | 24,080.00 |
| | 1.- Recuperación por obras años anteriores | \$ | - |
| | 2.- Venta de bases para licitación de obras | \$ | 24,080.00 |
| 6200 | Aprovechamientos Patrimoniales | \$ | - |
| 6201 | Recuperación de inversiones productivas | \$ | - |
| 8000 | Participaciones y Aportaciones | \$ | 279,780,724.15 |
| 8100 | Participaciones | \$ | 198,415,171.15 |
| 8101 | Fondo general de participaciones | \$ | 72,502,220.90 |
| 8102 | Fondo de fomento municipal | \$ | 7,787,578.61 |
| 8103 | Participaciones estatales | \$ | 10,322,123.60 |
| 8104 | Impuesto federal sobre tenencia y uso de vehículos | \$ | 50.54 |
| 8105 | Fondo de impuesto especial sobre producción y servicios a bebidas, alcohol y tabaco | \$ | 2,508,899.69 |
| 8106 | Impuesto sobre automóviles nuevos | \$ | 1,024,677.00 |
| 8108 | Compensación por resarcimiento por disminución del ISAN | \$ | 296,360.37 |
| 8109 | Fondo de fiscalización y recaudación | \$ | 12,546,484.95 |
| 8110 | IEPS a las gasolinas y diesel | \$ | 3,981,600.14 |
| 8111 | 0.136% de la recaudación federal participable | \$ | 74,216,877.00 |
| 8112 | Artículo 3-B Ley de Coordinación Fiscal | \$ | 12,931,105.00 |
| 8113 | ISR Enajenación de bienes inmuebles art. 126 LISR | \$ | 297,193.35 |
| 8200 | Aportaciones | \$ | 81,365,553.00 |
| 8201 | Fondo de aportaciones para el fortalecimiento municipal | \$ | 70,608,042.00 |
| 8202 | Fondo de aportaciones para la infraestructura social municipal | \$ | 10,757,511.00 |
| 8300 | Convenios | \$ | - |
| 8331 | BANDAM-TAA19-013/NADBC19-144 | \$ | - |
| 8333 | CONAFOR 2020 | \$ | - |
| 8336 | REPUVE | \$ | - |
| 9000 | TRANSFERENCIAS, ASIGNACIONES, SUBSIDIOS Y OTRAS AYUDAS | \$ | - |
| 9100 | Transferencias y Asignaciones | \$ | - |
| 9105 | Otros Ingresos Varios | \$ | - |
| 9300 | Subsidios y Subvenciones | \$ | - |
| 9306 | Transferencias del Feidecomiso Operador del Parque Industrial de Nogales (FOPIN) | \$ | - |
| 0 | INGRESOS DERIVADOS DE FINANCIAMIENTOS | \$ | - |
| 0300 | Financiamiento Interno | \$ | - |
| 0301 | Financiamiento Interno | \$ | - |
| | TOTAL RECAUDADO | \$ | 433,491,642.77 |



Municipio de Nogales Sonora
Notas a los Estados Financieros
Al 31 de marzo de 2026

10.- Informe sobre la Deuda y Reporte Analítico de la Deuda

| Denominación de las Deudas | Saldo Final del Periodo | Saldo Inicial del Periodo |
|--|-------------------------|---------------------------|
| Deuda Pública a Largo Plazo | 468,247,416 | 470,443,581 |
| Total de Otros Pasivos | 299,437,362 | 389,110,888 |
| Total de Deuda Pública y Otros Pasivos | 767,684,778 | 859,554,469 |

Se aprecia una disminución en los pasivos de un 11% respecto al cierre de 2025, esto principalmente se debe a la liquidación de Pasivos a corto plazo durante los primeros 3 meses de 2026.

COMPARATIVO DE LA RELACIÓN DEUDA PÚBLICA BRUTA TOTAL A PRODUCTO INTERNO BRUTO DEL ESTADO AL 31 DE DICIEMBRE 2025 Y AL 31 DE MARZO 2026

| | Al 31 de diciembre de 2025 | Primer Trimestre 2026 |
|--------------------------------|----------------------------|-------------------------|
| Producto interno bruto estatal | \$ 1,101,557,000,000.00 | \$ 1,101,557,000,000.00 |
| Saldo de la deuda pública | \$ 470,443,581.48 | \$ 468,247,416.18 |
| Porcentaje | 0.04271% | 0.04251% |

COMPARATIVO DE LA RELACIÓN DEUDA PÚBLICA BRUTA TOTAL A INGRESOS PROPIOS DEL MUNICIPIO AL 31 DE DICIEMBRE 2025 Y AL 31 DE MARZO 2026

| | Al 31 de diciembre de 2025 | Primer Trimestre 2026 |
|---------------------------|----------------------------|-----------------------|
| Ingresos Propios | \$ 366,340,093.99 | \$ 153,710,918.62 |
| Saldo de la Deuda Pública | \$ 470,443,581.48 | \$ 468,247,416.18 |
| Porcentaje | 128% | 305% |



Municipio de Nogales Sonora Notas a los Estados Financieros Al 31 de marzo de 2026

➤ Crédito a Largo Plazo

Con fecha 27 de diciembre de 2019, se publicó en el Boletín Oficial del Estado de Sonora, el Decreto número 97 (el "Decreto de Autorización") por virtud del cual el Congreso del Estado de Sonora autorizó al Municipio a contratar uno o varios créditos hasta por un monto de \$ 530,008,016.73 (quinientos treinta millones ocho mil dieciséis pesos 73/100 M.N.) más las cantidades necesarias para sufragar gastos asociados con los actos previstos en el Decreto de Autorización, incluyendo, pero no limitado, a comisiones de terminación anticipada, constitución de fondos de reserva y demás gastos previstos en el decreto; constituir, modificar o extinguir fuentes de pago, garantías u otros mecanismos de apoyo y/o soporte financiero, afectar ingresos, constituir reservas, contratar coberturas, instrumentos derivados, garantías de pago y gastos relacionados. El destino del financiamiento en términos del Decreto de Autorización es el refinanciamiento del contrato de apertura de crédito simple celebrado entre Banco Interacciones, S.A., Institución de Banca Múltiple, Grupo Financiero Interacciones, en su carácter de acreditado, hasta por el monto de \$ 582,000,000.00 (quinientos ochenta y dos millones de pesos 00/100 M.N), de fecha 06 de mayo de 2013, mismo que se encuentra inscrito en el Registro Público Único de Financiamientos y Obligaciones de Entidades Federativas y Municipios, bajo el folio número P26-0513059, de fecha 30 de mayo de 2013.

En abril 2020 el municipio de Nogales, Sonora contrató el financiamiento bancario con Banco Mercantil del Norte, S.A por el monto de MXN508.7 millones, que fue registrado con el número SH-DGCP-268/2020 ante el Registro Estatal de Deuda Pública. El crédito Banorte 2020 es a un plazo de 20 años; los recursos se destinarán al refinanciamiento de la deuda del Municipio. La tasa de interés aplicable es TIIE28 más 0.99%, la cual, varía con el periodo de vida del crédito. El perfil de amortización del principal es mensual de 1.3%. El monto afectado del Fondo General de Participaciones (FGP) es del 70%. Para el pago del financiamiento se encuentra afectado, a un fideicomiso, el 70% del porcentaje del Fondo General de Participaciones (FGP) que le corresponden al municipio de Nogales. El crédito se encuentra inscrito en el fideicomiso irrevocable de administración y fuente de pago con el número 15107-6-261 con Banco del Bajío, S.A., Institución de Banca Múltiple, en el cual se reciben los recursos afectados para el pago del servicio de la deuda. Esto último asegura los pagos completos y oportunos del servicio de la deuda ya que el patrimonio del fideicomiso es del 100% de las participaciones recibidas y el crédito inscrito cuenta con un porcentaje asignado del 70% de éstas.

Cobertura de Tasa de Interés. El contrato del financiamiento tiene la obligación de contratar una cobertura de tasa de interés, el Municipio cuenta con 120 días



Municipio de Nogales Sonora Notas a los Estados Financieros Al 31 de marzo de 2026

naturales siguientes de la fecha de disposición del crédito, todavía no ha sido contratado ningún instrumento de cobertura. Esta es una obligación de hacer en el contrato del financiamiento, por lo que, en caso de incumplirla podría verse un evento de aceleración

Fondo de Reserva. El crédito inscrito en el fideicomiso tiene la obligación de constituir, incrementar y, en su caso, restituir un fondo de reserva durante su vigencia. El fondo de reserva debe ser equivalente a dos veces el promedio mensual del pago del servicio de la deuda del año a partir de la primera fecha de disposición; éste se actualizará cada año.

Cobertura del Servicio de la Deuda. Se proyectan coberturas del servicio de la deuda altas, sin considerar el fondo de reserva. El crédito comienza con una sobretasa de 0.99% para los primeros 59 meses del crédito; a partir de ese período, la sobretasa corresponde a la calificación crediticia y a su vez, incrementa gradualmente con respecto al período de vida del crédito llegando hasta 3.79%, conforme al contrato del crédito.

La calificación del financiamiento está vinculada a la calidad crediticia del municipio de Nogales, por lo que un movimiento en la calificación al alza de este aumentaría la calificación crediticia del financiamiento en la misma dirección. Por otra parte, un incumplimiento de las obligaciones establecidas en los documentos de la transacción o alguna otra que se considere incrementa el riesgo, podría derivar en un ajuste a la baja en la calificación del financiamiento.

El 21 de Julio de 2020 fue depositado en la cuenta 0693855594 del Banco BANORTE a nombre del Municipio de Nogales, Sonora, en una sola exhibición el monto de \$ 502,330,028.98 (quinientos dos millones trescientos treinta mil veintiocho pesos 98/100 M.N), erogados en pago de amortización, intereses ordinarios, comisiones e IVA por prepago.

El saldo del crédito Reestructura 2020 al 31 de Marzo de 2026 es de \$ 468,247,416.18 (son cuatrocientos sesenta y ocho millones doscientos cuarenta y siete mil cuatrocientos diez y seis pesos 18/100 M.N.)

El plazo contratado es de 240 pagos mensuales, es decir vence el 18 de julio de 2040. No aplica garantía y la fuente pago son las Participaciones del Municipio aportadas al Fideicomiso, equivalente al 70% de las Participaciones que en ingresos federales correspondan al Municipio, presentes y futuras del Fondo General de Participaciones de conformidad con la Ley de Coordinación Fiscal.

➤ Crédito a Corto Plazo

Desde junio de 2021, que se liquidó el último crédito a corto plazo, no hemos tenido ningún otro crédito adicional.



Municipio de Nogales Sonora
Notas a los Estados Financieros
Al 31 de marzo de 2026

11.- Calificaciones Otorgadas

El 17 de Octubre de 2025 HR Ratings revisó al alza la calificación de HR BBB a HR BBB+ y modificó la Perspectiva de Estable a Positiva para el Municipio de Nogales, Estado de Sonora. La revisión al alza de la calificación responde a un cambio en la consideración del factor de gobernanza, que se modifica de limitado a promedio, de acuerdo con la evaluación de factores ambientales, sociales y de gobernanza (ESG). En línea con la información proporcionada, el Municipio obtuvo una resolución favorable respecto a un juicio mercantil que mantenía, ya que fue absuelto por el Tribunal de Justicia Administrativa del Estado de Sonora de cubrir con pagos demandados por la empresa encargada de la operación del relleno sanitario durante administraciones anteriores. Como resultado, la Entidad revocó el contrato de concertación con la empresa mencionada, por lo que retomó la operación del relleno sanitario a partir de mayo de 2025. HR Ratings dará seguimiento a esta situación, con el propósito de identificar cualquier desviación. Asimismo, la Perspectiva Positiva obedece a la expectativa de que las métricas de deuda conservarán una trayectoria descendente durante los próximos años. Al respecto, se proyecta un superávit promedio en el Balance Primario (BP) equivalente al 1.7% de los Ingresos Totales (IT) entre 2025 y 2027, ya que se anticipa que los Ingresos de Libre Disposición (ILD) repunten, lo que contendría un aumento en el Gasto Corriente. Con esto, el Municipio conservaría una posición de liquidez sólida, por lo que no se estima la contratación de deuda bancaria. En consecuencia, se espera que, de 2025 a 2027, la Deuda Neta (DN) decrezca a un promedio de 35.6% de los ILD.

El 23 de septiembre de 2025 HR Ratings ratificó la calificación de HR AA- (E) con Perspectiva Estable para el crédito bancario estructurado contratado por el Municipio de Nogales con Banorte por un monto inicial de P\$508.8m. La ratificación de la calificación del Crédito Bancario Estructurado (CBE), contratado por el Municipio de Nogales¹ con Banorte² en 2020, es resultado de la Tasa Objetivo de Estrés (TOE) determinada en esta revisión, la cual fue de 69.5% (vs. 69.0% en la revisión previa de la calificación). El incremento en la métrica es resultado de la disminución en el pago proyectado del Servicio de la Deuda (SD) respecto a la revisión anterior, así como al ajuste en nuestras estimaciones sobre la fuente de pago del financiamiento. La Tasa Media Anual de Crecimiento (TMAC) nominal de 2024 a 2040 del FGP3 correspondiente al Municipio de Nogales en un escenario base sería de 6.2% (vs. 6.1% en la revisión anterior). De acuerdo con nuestro análisis de flujos, el mes con mayor estrés de la estructura sería octubre de 2038, con una Razón de Cobertura del Servicio de la Deuda (DSCR, por sus siglas en inglés) primaria de 2.0 veces (x).

El 25 de agosto de 2025 Fitch Ratings subió la calificación nacional de largo plazo del municipio de Nogales a 'A-(mex)' desde 'BBB(mex)'. La Perspectiva crediticia se



Municipio de Nogales Sonora Notas a los Estados Financieros Al 31 de marzo de 2026

modifica a Positiva desde Estable. Asimismo, subió a 'AA(mex)vra' desde 'A+(mex)vra' la calificación nacional del crédito que Nogales contrató con Banco Mercantil del Norte, S.A., Institución de Banca Múltiple, Grupo Financiero Banorte (Banorte) en 2020 (Banorte 20) por un monto de MXN509 millones y saldo de MXN474.6 millones al 30 de junio de 2025.

El alza de calificación del municipio de Nogales se fundamenta en la mejora gradual de su desempeño financiero reflejado en balances operativos (BO) sólidos entre 2021 y 2024 que le han permitido incrementar su gasto de capital significativamente y fortalecer su posición de liquidez. Lo anterior conlleva a que el municipio se posicione mejor que las entidades en categoría 'BBB(mex)' tanto por la combinación de factores clave de riesgo (FCR) del su perfil de riesgo evaluado en 'Más Débil' como por sus métricas de deuda proyectadas de su perfil financiero evaluado en 'aa'.

La Perspectiva Positiva está vinculada a la posible mitigación de riesgos asimétricos relacionados con prácticas contables y transparencia y a la depuración de pasivos contingentes históricos.

La calificación de Banorte 20 se desprende de la calificación del municipio de Nogales, conforme a la "Metodología de Calificación de Financiamientos de Gobiernos Locales y Regionales en Países de Mercados Emergentes". La combinación de la evaluación de los factores clave de calificación evaluados en 'Más Fuerte' permite que el financiamiento sea calificado cuatro escalones por encima de la calificación del municipio.

12.- Proceso de Mejora

Actualmente el Municipio de Nogales participa activamente en el Programa de Mejora Regulatoria en el Estado de Sonora, que es la política pública que surge a fin de procurar mayores beneficios para la sociedad con los menores costos posibles, aplicando reglas claras, sencillas y eficientes, así como incentivos que estimulen la productividad, la eficiencia, la innovación en la administración pública, propiciando un clima de negocios con certidumbre jurídica y transparencia.

13.- Información por Segmentos

No se considera aplicable la segmentación en nuestros estados financieros.

14.- Eventos Posteriores al Cierre

No se tuvieron eventos posteriores al cierre que afectaran significativamente.

Municipio de Nogales Sonora
Notas a los Estados Financieros
Al 31 de marzo de 2026

15.- Partes Relacionadas

No existen partes relacionadas que pudieran ejercer influencia significativa sobre la toma de decisiones financieras y operativas.

16.- Responsabilidad sobre la presentación razonable de la Información Contable

Bajo protesta de decir verdad declaramos que los Estados Financieros y sus notas, son razonablemente correctos y son responsabilidad del emisor.

B) NOTAS DE DESGLOSE

I) NOTAS AL ESTADO DE ACTIVIDADES

Ingresos y Otros Beneficios

| Rubro | Monto | Porcentaje | Comentarios |
|---|-----------------------|-------------|---|
| Impuestos | \$ 115,253,760.55 | 27% | La recaudación del Impuesto Predial se ha visto muy favorecida durante el primer trimestre 2026, esto debido a las diferentes estrategias de recaudación tales como incentivos y descuentos, tanto en impuesto corriente como en rezagos. Incluso este impuesto va al 93% del Ingreso presupuestado, siendo que apenas es el primer cuarto del ejercicio. |
| Derechos | \$ 28,977,002.53 | 7% | El derecho más relevante por su cuantía es el Derecho de alumbrado Público, de ahí le siguen los derechos por estacionamiento y permisos de carga y descarga. |
| Productos | \$ 3,743,670.58 | 1% | El 99% de la recaudación en este rubro corresponde a Rendimientos Financieros derivados del excelente flujo de efectivo y reservas bancarias |
| Aprovechamientos | \$ 5,736,484.96 | 1% | La fuente más importante en cuantía de este rubro corresponde al cobro de Multas de policía y tránsito municipal, representando el 81% y seguido de la recaudación de donativos voluntarios en el cobro de predial para Bomberos, Cruz Roja, Becas, etc. |
| Participaciones, Aportaciones, Convenios, Incentivos Derivados de la Colaboración Fiscal y Fondos Distintos de Aportaciones | \$ 279,780,724.15 | 65% | El Municipio de Nogales recibió Aportaciones por \$81,365,553 al primer trimestre 2026, el .136% de la Ley de Recaudación federal Participable es el monto más relevante en el rubro por \$74,216,877 seguido del Fondo General de Participaciones por \$72,502,220.9 |
| Otros Ingresos y Beneficios varios | \$.00 | 0% | No se tuvieron otros ingresos y beneficios varios durante el primer trimestre 2026 |
| | 433,491,642.77 | 100% | |



Municipio de Nogales Sonora
Notas a los Estados Financieros
Al 31 de marzo de 2026

| | RUBRO | RECAUDADO |
|---------------------------------------|---|------------------------|
| 4212-01 | Fondo p/ Fortalecimiento Municipal | \$ 70,608,042.00 |
| 4212-02 | Fondo Aportación p/la Infraestructura | \$ 10,757,511.00 |
| Subtotal Aportaciones | | \$81,365,553.00 |
| 4212-03 | | \$0.00 |
| 4151-03 | Otorgamiento de Financiamiento Rendimiento de Capitales | \$ 3,731,994.25 |
| Subtotal Productos Financieros | | \$3,731,994.25 |
| TOTAL | | \$85,097,547.25 |

Gastos y Otras Pérdidas

| RUBRO | GASTO | % | COMENTARIOS |
|--|-------------------------|-------------|---|
| GASTOS DE FUNCIONAMIENTO | \$ 192,152,053.99 | 75% | Los gastos de funcionamiento representan el 75% del total del gasto, principalmente los servicios personales. |
| TRANSFERENCIAS, ASIGNACIONES, SUBSIDIOS Y OTRAS AYUDAS | \$ 53,540,478.45 | 21% | Este rubro representa el 21% del total del gasto, y se concentra principalmente en las transferencias y subsidios a los Organismos paramunicipales. |
| INTERESES, COMISIONES Y OTROS GASTOS DE LA DEUDA | \$ 10,402,690.49 | 4% | Estos intereses obedecen a los compromisos establecidos en el pago de Deuda a largo plazo. |
| OTROS GASTOS Y PÉRDIDAS EXTRAORDINARIAS | \$.00 | 0% | No se tuvieron otros gastos y/o pérdidas extraordinarias en este periodo |
| TOTAL DEL GASTO | \$256,095,222.93 | 100% | |



Municipio de Nogales Sonora
Notas a los Estados Financieros
Al 31 de marzo de 2026

| CUENTA | IMPORTE | % RESPECTO AL TOTAL DEL GASTO | COMENTARIOS |
|--|-------------------------|-------------------------------|---|
| SERVICIOS PERSONALES | \$ 131,399,327.55 | 74% | Dentro del Estado de Actividades los Servicios Personales ocupan el primer lugar en cuanto a monto, nomina, seguridad social, prestaciones sindicales, etc. |
| TRANSFERENCIAS INTERNAS Y ASIGNACIONES AL SECTOR PÚBLICO | \$ 36,347,186.34 | 20% | Esta cuenta se compone por los subsidios y transferencias otorgados a 8 de los 10 Organismos Paramunicipales de este Municipio: CMCOP, Instituto Nogalense de las Mujeres, IMIP, Instituto del Deporte, IMFOCULTA, OOMAPAS, Preparatoria Municipal y DIF Municipal. |
| INTERESES DE LA DEUDA PÚBLICA | \$ 10,402,690.49 | 6% | La cobertura de los Intereses de la Deuda a largo Plazo durante los 3 primeros meses del ejercicio representa el 6% del total del Gasto contable. |
| Suma | \$178,149,204.38 | 100% | |

II) NOTAS AL ESTADO DE SITUACIÓN FINANCIERA

• **ACTIVO**

Efectivo y Equivalentes

| CONCEPTO | 2026 | 2025 |
|--|-------------------------|-------------------------|
| EFFECTIVO | \$ 337,016.51 | \$ 51,501.51 |
| BANCOS | \$ 397,730,813.95 | \$ 296,295,164.86 |
| BANCOS / DEPENDENCIAS Y OTROS | \$.00 | \$.00 |
| INVERSIONES TEMPORALES (HASTA 3 MESES) | \$.00 | \$.00 |
| FONDOS CON AFECTACION ESPECIFICA | \$.00 | \$.00 |
| DEPOSITOS DE FONDOS DE TERCEROS EN GARANTIA Y/O ADMINISTRACION | \$ 80,000.00 | \$ 80,000.00 |
| OTROS EFECTIVOS Y EQUIVALENTES | \$.00 | \$.00 |
| SUMA | \$398,147,830.46 | \$296,426,666.37 |



Municipio de Nogales Sonora
Notas a los Estados Financieros
Al 31 de marzo de 2026

Del saldo en bancos, 34.3 millones corresponden a Recursos Federales Etiquetados (FAISMUN y FORMTAMUN) y 1 millón son recursos transferidos por Estado para apoyos específicos, 13 millones correspondiente al Fideicomiso que garantiza el pago de Deuda Pública a largo Plazo y 89.6 millones conforman 3 fondos: Fondo de Pensiones, Provisión de Aguinaldo y Fondo de Inversión Productiva. Es importante recalcar que al 31 de marzo de 2026 se tienen 100 millones más en bancos de lo que se tenía al cierre de 2025.

| CUENTA | NOMBRE | 2026 | 2025 |
|--------------|---|------------------|------------------|
| 1112-01-0001 | BANORTE 5594 PARQUIMETROS | \$31,907.78 | \$31,919.34 |
| 1112-02-0002 | BAJIO FIDEICOMISO 15107 | \$13,196,685.93 | \$13,045,052.11 |
| 1112-02-0003 | 0092703800201 FIDEICOMISO BAJIO | \$369,249.38 | \$354,677.46 |
| 1112-02-0005 | 0101-BANBAJIO-PRIOVISION AG 2020 | \$10,850,477.78 | \$5,591,986.69 |
| 1112-02-0006 | BAJIO 7881 FONDO INVPUB2023 | \$57,933,459.41 | \$57,029,463.24 |
| 1112-02-0007 | BAJIO 3026 FONDO DE PENSIONES | \$20,823,232.19 | \$20,888,935.14 |
| 1112-02-0008 | BAJIO 7552 PARTICIPACIONES | \$129,726,381.18 | \$127,702,125.19 |
| 1112-04-0001 | SANTANDER 57986 | \$41,237.17 | \$41,237.17 |
| 1112-05-0001 | BANCOMER 452342553 | \$73,317,761.05 | \$22,765,553.94 |
| 1112-05-0002 | BANCOMER 00141969994 | \$6,621,755.89 | \$1,696,017.07 |
| 1112-05-0003 | BANCOMER 706055 | \$15,005.56 | \$15,005.18 |
| 1112-05-0011 | BBVA 9261 NOMINA | \$13,879,939.08 | \$1,279,340.18 |
| 1112-05-0012 | BBVA 0111600524 | \$15,000.57 | \$14,000.15 |
| 1112-05-0013 | BBVA 0113053563 MARIANA TRINITARIA | \$80,356.85 | \$13,425.37 |
| 1112-05-0015 | BBVA 20808 INVERSION | \$2,612,506.79 | \$2,601,515.51 |
| 1112-05-0016 | 0101706144 CHEQUERA ANTERIOR | \$212,028.41 | \$1,042,465.97 |
| 1112-05-0017 | BBVA BANCOMER 1947 CONTINGENCIA COVID-19 | \$2,457,523.11 | \$2,809,276.15 |
| 1112-05-0020 | BBVA 9144 PREDIAL X INTERNET | \$205,466.97 | \$181,181.16 |
| 1112-05-0022 | BBVA 5510 BECAS2021 | \$21,610.10 | \$21,607.25 |
| 1112-05-0025 | BBVA 9672 BECAS SINDICATO | \$15,000.00 | \$15,000.00 |
| 1112-05-0026 | BBVA 3248 PARQUIM2022 | \$1,322,373.35 | \$886,146.57 |
| 1112-05-0027 | BBVA 8951 DLLS | \$0.00 | \$170,211.47 |
| 1112-05-0028 | BBVA 0118218951 DLLS COMP | \$0.00 | \$2,885,561.01 |
| 1112-05-0029 | BBVA 4978 CECOP2022 | \$0.00 | \$39,791.88 |
| 1112-05-0031 | BBVA 5993 FONDO VERDE | -\$332.46 | \$10,685,409.48 |
| 1112-05-0032 | BBVA 0271 OBRA MUNICIPAL | \$917,068.97 | \$15,000.00 |
| 1112-05-0045 | BBVA 8551 BDAN | \$0.00 | \$16,003.11 |
| 1112-05-0046 | BBVA 6545 FOPIN 2023 | \$0.00 | \$59,995.34 |
| 1112-05-0047 | BBVA 9305 MULTIPAGOS (PAGOS EN LÍNEA PREDIAL) | \$372,153.16 | \$378,366.47 |
| 1112-05-0050 | BBVA 9151 RECEP PAGOS CIE | \$3,073,967.25 | \$616,788.76 |
| 1112-05-0055 | BBVA 4668 FONDO INV PUB PROD 2024 | \$548,449.71 | \$546,525.95 |
| 1112-05-0056 | BBVA 7782 VENDEDORES AMBULANTES | \$10,180.71 | \$11,642.03 |
| 1112-05-0057 | BBVA 5483 FAISM2025 | \$0.00 | \$10,665,088.02 |
| 1112-05-0058 | BBVA 3216 ALBERGUE TEMPORAL MIGRANTES 2025 | \$0.00 | \$0.00 |
| 1112-05-0059 | BBVA 8911 PREVENCIÓN LLUVIAS | \$2,616,515.98 | \$2,616,385.16 |
| 1112-05-0061 | BBVA 5889 PARTICIPACIONES | \$225,010.25 | \$6,878,119.05 |



Municipio de Nogales Sonora
Notas a los Estados Financieros
Al 31 de marzo de 2026

| | | | |
|--------------|-------------------------------|-------------------------|-------------------------|
| 1112-05-0062 | BBVA 3247 FAISMUN 2026 | \$10,757,572.75 | \$0.00 |
| 1112-06-0001 | BANSI 83654 | \$0.50 | \$0.50 |
| 1112-06-0002 | BANSI 2939 | \$0.02 | \$0.02 |
| 1112-07-0001 | BCO AZTECA 5040 REC PROP CHEQ | \$10,077.45 | \$10,075.68 |
| 1112-09-0001 | BANAMEX 3106140 CORRIENTE | \$7,825,329.77 | \$400,900.48 |
| 1112-09-0002 | BANAMEX 8543 FORTAMUN 2025 | \$0.00 | \$2,273,369.61 |
| 1112-09-0003 | BANAMEX 2150 FORTAMUN 2026 | \$23,565,751.23 | \$0.00 |
| 1112-09-0004 | BANAMEX 9804 DOLARES | \$185,278.93 | \$0.00 |
| 1112-09-0005 | BANAMEX 9804 DLS COMP | \$3,168,881.12 | \$0.00 |
| 1112-09-0006 | BANAMEX 4882169 FONDO VERDE | \$10,705,950.06 | \$0.00 |
| | | \$397,730,813.95 | \$296,295,164.86 |

Derechos a Recibir Efectivo y Equivalentes y Bienes o Servicios

| CUENTA | RUBRO | 2026 | 2025 |
|--------|----------------------------------|-------------------------|-------------------------|
| 1122 | CUENTAS POR COBRAR A CORTO PLAZO | \$ 280,174.31 | \$ 281,543.75 |
| 1123 | DEUDORES DIVERSOS | \$ 137,793,528.99 | \$ 137,133,841.43 |
| 1125 | FUNCIONARIOS Y EMPLEADOS | \$ 2,373,913.67 | \$ 689,183.53 |
| | | \$140,447,616.97 | \$138,104,568.71 |

La cuenta 1122 tuvo una leve disminución debido a la recuperación de adeudos por venta de lotes de terrenos efectuados durante el primer trimestre 2026.

El saldo total de deudores diversos incluye 65.4 millones por fideicomisos, y \$40,554,881.81 que se encuentran denunciados por ser pagos efectuados a proveedores sin soporte documental, su comportamiento es estable.

La cuenta 1125 se ve incrementada respecto al cierre 2025 derivado de anticipos de sueldo otorgados durante el primer trimestre 2026.

| Cuenta | Rubro | 2026 | 2025 |
|--------|--------------------------------|--------------|---------------|
| 1134 | ANTICIPO A PROVEEDORES DE OBRA | 7,142,920.32 | 32,076,431.21 |

Los anticipos a contratista de Obra Pública que se otorgaron a finales de 2025 fueron amortizados en un 78% de enero a marzo 2026.

Municipio de Nogales Sonora
Notas a los Estados Financieros
Al 31 de marzo de 2026

Inventarios

El Municipio de Nogales Sonora no realiza ningún proceso de transformación y/o elaboración de bienes, por lo cual no aplica para esta Nota.

Almacenes

| | | |
|--------------|---------------------|---------------|
| 1123-01-0016 | RECURSOS MATERIALES | \$ 375,343.88 |
|--------------|---------------------|---------------|

El almacén de Recursos materiales se enfoca principalmente en papelería y útiles de oficina, el método de valuación es el PEPS. Al cierre de diciembre presenta un saldo favorable. En lo que va del año ha tenido mínimo movimientos, principalmente han sido correcciones y reclasificaciones.

Inversiones Financieras

Fideicomisos, Mandatos y Contratos Análogos

| | | |
|----------------------------------|------------------|---|
| Fideicomiso Santander | \$ 4,950,000.00 | El Municipio de Nogales es aval de OOMAPASN en un crédito con COFIDAN. Se retienen participaciones del .136 % por \$1,650,000.00 hasta que el Organismo pague. Esta cuenta ha tenido una recuperación importante, ya que llego a tener poco más de 20 millones, por lo que ahora se considera estable. Cabe mencionar, que es el Municipio de Nogales Sonora, quien le estuvo transfiriendo a OOMAPASN durante las 3 últimas administraciones los recursos necesarios para cumplir con esta obligación y lo sigue haciendo en 2025. |
| Fideicomiso "Arroyo los Nogales" | \$ 20,223,702.00 | El Gobierno del Estado de Sonora celebra con Banca Serfin Contrato de Fideicomiso Revocable, traslativo de dominio y garantía, mediante el cual transmite la propiedad fiduciaria de las áreas que se encuentran en cause nacional de la Cd. De Nogales, Sonora |
| Fideicomiso Banco del Bajío | \$ 38,019,962.2 | A través de este fideicomiso se garantiza el pago de la Deuda Pública a Largo Plazo del Municipio de Nogales. |

Participaciones y Aportaciones de Capital, Inversiones a Largo Plazo y Títulos y Valores a Largo Plazo

No se tuvieron aportaciones a Capital y no se cuenta con Inversiones, títulos y valores a Largo Plazo.



Municipio de Nogales Sonora
Notas a los Estados Financieros
Al 31 de marzo de 2026

Bienes Muebles, Inmuebles e Intangibles

Bienes Inmuebles, Infraestructura y Construcciones en Proceso

| CUENTA | CONCEPTO | 2026 | 2025 |
|--------|--|---------------------------|---------------------------|
| 1231 | TERRENOS | \$ 68,742,617.56 | \$ 68,742,617.56 |
| 1235 | CONSTRUCCIONES EN PROCESO EN BIENES DE DOMINIO PÚBLICO | \$ 468,465,441.65 | \$ 470,293,037.47 |
| 1236 | CONSTRUCCIONES EN PROCESO EN BIENES PROPIOS | \$ 480,723,641.52 | \$ 480,723,641.52 |
| 1239 | OTROS BIENES INMUEBLES | \$ 112,819,665.36 | \$ 112,819,665.36 |
| | | \$1,130,751,366.09 | \$1,132,578,961.91 |

La variación observada obedece a la cancelación de una Obra en Proceso 2025 efectuada durante 2026.

Bienes Muebles, Intangibles y Depreciaciones

| CONCEPTO | 2026 | 2025 | INCREMENTO PORCENTUAL |
|---|-------------------------|-------------------------|-----------------------|
| MOBILIARIO Y EQUIPO DE ADMINISTRACIÓN | \$ 50,078,883.63 | \$ 49,504,588.11 | 1.16% |
| MOBILIARIO Y EQUIPO EDUCACIONAL Y RECREATIVO | \$ 4,114,367.42 | \$ 4,082,553.98 | 0.78% |
| INSTRUMENTAL MEDICO Y DE LABORATORIO | \$ 452,423.15 | \$ 452,423.15 | 0.00% |
| VEHÍCULOS Y EQUIPO DE TRANSPORTE | \$ 278,856,488.28 | \$ 278,692,928.28 | 0.06% |
| EQUIPO DE DEFENSA Y SEGURIDAD | \$ 13,534,461.83 | \$ 13,534,461.83 | 0.00% |
| MAQUINARIA, OTROS EQUIPOS Y HERRAMIENTAS | \$ 103,192,530.29 | \$ 103,131,307.33 | 0.06% |
| COLECCIONES, OBRAS DE ARTE Y OBJETOS VALIOSOS | \$ 607,158.32 | \$ 607,158.32 | 0.00% |
| ACTIVOS BIOLÓGICOS | \$ 1,769,851.82 | \$ 1,769,851.82 | 0.00% |
| | \$452,606,164.74 | \$451,775,272.82 | |

Durante el primer trimestre 2026 la inversión en Bienes muebles fue conservadora y en un 80% se efectuó con recurso propio mientras que el 20% restante fue con recursos FORTAMUN 2026.



Municipio de Nogales Sonora
Notas a los Estados Financieros
Al 31 de marzo de 2026

Estimaciones y Deterioros

Para el cierre del primero trimestre 2026 no se tienen estimaciones de cuentas incobrables, sin embargo, se ha estado trabajando en un programa de depuración que habrá de aplicarse en el transcurso del ejercicio 2026.

Otros Activos

| CUENTA | CONCEPTO | 2026 | 2025 |
|--------|---|------------------------|------------------------|
| 1250 | SOFTWARE | \$ 3,977,486.64 | \$ 3,977,486.64 |
| 1271 | ESTUDIOS, FORMULACION Y EVALUACION DE PROYECTOS | \$ 148,614.81 | \$ 148,614.81 |
| 1290 | OTROS ACTIVOS NO CIRCULANTES | \$ 35,770,000.00 | \$ 35,770,000.00 |
| | | \$39,896,101.45 | \$39,896,101.45 |

El rubro permanece sin variación durante el primer trimestre 2026.

• **PASIVO**

| CUENTA | CONCEPTO | 2026 | 2025 |
|--------|----------------------|-------------------------|-------------------------|
| 2100 | PASIVO CIRCULANTE | \$ 299,437,361.72 | \$ 389,110,887.72 |
| 2200 | PASIVO NO CIRCULANTE | \$ 468,247,416.18 | \$ 470,443,581.48 |
| | TOTAL | \$767,684,777.90 | \$859,554,469.20 |

Al 31 de marzo de 2026 el pasivo se había disminuido en un 11% respecto al cierre de 2025, esta disminución se refleja principalmente en el pasivo circulante derivado del pago de contratistas de obra pública que finiquitaron las mismas durante el primero trimestre del año.



Municipio de Nogales Sonora
Notas a los Estados Financieros
Al 31 de marzo de 2026

| CUENTA | CONCEPTO | 2026 | 2025 |
|--------|---|------------------|-------------------|
| 2111 | SERVICIOS PERSONALES POR PAGAR A CORTO PLAZO | \$ 1,597,101.31 | \$ 1,597,101.31 |
| 2112 | PROVEEDORES POR PAGAR A CORTO PLAZO | \$ 39,843,863.30 | \$ 34,488,818.75 |
| 2113 | CONTRATISTAS POR OBRAS PÚBLICAS POR PAGAR A CORTO PLAZO | \$ 78,600,611.63 | \$ 172,952,013.52 |
| 2115 | TRANSFERENCIAS OTORGADAS POR PAGAR A CORTO PLAZO | \$ 77,664,951.85 | \$ 78,700,729.65 |
| 2117 | RETENCIONES Y CONTRIBUCIONES POR PAGAR A CORTO PLAZO | \$ 78,549,368.84 | \$ 80,222,250.71 |
| 2118 | DEVOLUCIONES DE LA LEY DE INGRESOS POR PAGAR | \$ 27,319.99 | \$ 27,065.71 |
| 2119 | OTRAS CUENTAS POR PAGAR A CORTO PLAZO | \$ 1,943,100.60 | \$ 1,672,558.92 |

Como puede apreciarse en la tabla anterior, la cuenta de Contratistas de Obra Pública por pagar a corto plazo se vio disminuida en poco mas de 94 millones durante enero a marzo 2026 ya que fueron finiquitadas la mayoría de las obras públicas en proceso 2025.

Cuentas y Documentos por Pagar

| CUENTA | CONCEPTO | 2026 | 2025 |
|--------|------------------------------------|-------------------|-------------------|
| 2220 | DOCUMENTOS POR PAGAR A LARGO PLAZO | \$0.00 | \$ 0.00 |
| 2233 | DEUDA PUBLICA A LARGO PLAZO | \$ 468,247,416.18 | \$ 470,443,581.48 |

Fondos y Bienes de Terceros en Garantía y/o Administración

No se cuenta con Fondos y Bienes de Terceros en Garantía y/o Administración

Pasivos Diferidos

| | | |
|------|--|----|
| 2151 | INGRESOS COBRADOS POR ADELANTADO A CORTO PLAZO | 23 |
|------|--|----|



Municipio de Nogales Sonora
Notas a los Estados Financieros
Al 31 de marzo de 2026

El monto que traía esta cuenta fue devuelto al interesado.

Provisiones

Al cierre del primer trimestre 2026 se cuenta con 13 millones en Provisiones a Corto Plazo que corresponden al aguinaldo devengado durante los meses de enero a marzo pero que se pagará hasta la primera decena de diciembre 2026.

Otros Pasivos

No se cuenta con otros pasivos al cierre del primero trimestre 2026.

III) NOTAS AL ESTADO DE VARIACION EN LA HACIENDA PÚBLICA

En el periodo que se informa no hubo variaciones al Patrimonio Contribuido. Mientras que, el patrimonio generado, procede de la recepción de las aportaciones ordinarias tanto por las entidades federativas y la Secretaría de Hacienda y Crédito Público, así como por la recepción de aportaciones extraordinarias tanto de entidades federativas y municipios.

Las variaciones presentadas corresponden a correcciones contables y reclasificaciones.

IV) NOTAS AL ESTADO DE FLUJOS DE EFECTIVO

Efectivo y Equivalentes

| CONCEPTO | 2026 | 2025 |
|--|-------------------------|-------------------------|
| 1111 FONDOS FIJOS | \$337,016.51 | \$51,501.51 |
| 1112 BANCOS | \$397,730,813.95 | \$296,295,164.86 |
| 1114 INVERSIONES TEMPORALES | \$0.00 | \$0.00 |
| 1115 FONDOS CON AFECTACION ESPECIFICAS | \$0.00 | \$0.00 |
| 1116 DEPOSITOS EN GARANTIA | \$80,000.00 | \$80,000.00 |
| SUMA | \$398,147,830.46 | \$296,426,666.37 |



Municipio de Nogales Sonora
Notas a los Estados Financieros
Al 31 de marzo de 2026

| ADQUISICIONES DE ACTIVIDADES DE INVERSIÓN EFECTIVAMENTE PAGADAS | | |
|--|-----------------------|-------------------------|
| CONCEPTO | 2026 | 2025 |
| BIENES INMUEBLES, INFRAESTRUCTURA Y CONSTRUCCIONES EN PROCESO | \$1,106,707.87 | \$132,072,581.24 |
| TERRENOS | \$ - | \$ - |
| VIVIENDAS | \$ - | \$ - |
| EDIFICIOS NO HABITACIONALES | \$ - | \$ - |
| INFRAESTRUCTURA | \$ - | \$ - |
| CONSTRUCCIONES EN PROCESO EN BIENES DE DOMINIO PUBLICO | \$ 1,106,707.87 | \$ 131,518,681.58 |
| CONSTRUCCIONES EN PROCESO EN BIENES PROPIOS | \$ 0 | \$ 553,899.66 |
| OTROS BIENES INMUEBLES | \$ - | \$ - |
| BIENES MUEBLES | \$273,824.92 | \$53,175,183.35 |
| MOBILIARIO Y EQUIPO DE ADMINISTRACIÓN | \$263,540.92 | \$5,107,244.70 |
| MOBILIARIO Y EQUIPO EDUCACIONAL Y RECREATIVO | \$ - | \$181,339.56 |
| EQUIPO E INSTRUMENTAL MEDICO Y DE LABORATORIO | \$ - | \$ - |
| VEHICULOS Y EQUIPO DE TRANSPORTE | \$ - | \$ 35,772,408.38 |
| EQUIPO DE DEFENSA Y SEGURIDAD | \$ - | \$ 2,049,263.10 |
| MAQUINARIA, OTROS EQUIPOS Y HERRAMIENTAS | \$10,284.00 | \$10,064,927.61 |
| COLECCIONES, OBRAS DE ARTE Y OBJETOS VALIOSOS | \$ - | \$ - |
| OTRAS INVERSIONES | \$ - | 640,343.49 |

| CONCEPTO | 2026 | 2025 |
|---|-----------------------|-----------------------|
| RESULTADO DEL EJERCICIO AHORRO/DESAHORRO | 177,396,419.84 | 331,352,286.43 |
| MOVIMIENTO DE PARTIDAS (O RUBROS) QUE NO AFECTAN AL EFECTIVO | -72,098,557.66 | -48,868,667.95 |
| DEPRECIACION | 0.00 | 93,450,159.42 |
| AMORTIZACIÓN | 2,196,165.30 | 7,981,079.53 |
| INCREMENTO EN LAS PROVISIONES | 1,760,695.05 | 1,680,771.75 |
| INCREMENTO EN INVERSIONES PRODUCIDO POR REVALUACIÓN | 0.00 | 0.00 |



Municipio de Nogales Sonora
Notas a los Estados Financieros
Al 31 de marzo de 2026

| | | |
|--|-------------------------|-------------------------|
| GANANCIA / PÉRDIDA EN VENTA DE BIENES MUEBLES, INMUEBLES E INTANGIBLES | 0.00 | 84,848.89 |
| DISMINUCIÓN DE CUENTAS POR PAGAR | \$ 91,434,221.05 | 0.00 |
| DISMINUCIÓN EN CUENTAS POR COBRAR | \$ 22,590,462.63 | 0.00 |
| INCREMENTO EN CUENTAS POR COBRAR | 0.00 | -\$13,668,824.30 |
| INCREMENTO EN CUENTAS POR PAGAR | 0.00 | 31,472,503.43 |
| ALMACENES | 0.00 | 0.00 |
| PARTIDAS EXTRAORDINARIAS | -190,080,101.69 | -169,869,206.67 |
| MOVIMIENTOS DE PARTIDAS (O RUBROS) QUE NO AFECTAN LA ACTIVIDADES DE OPERACIÓN | 10,402,690.49 | 56,315,776.77 |
| INTERESES, COMISIONES Y OTROS GASTOS DE LA DEUDA | 10,402,690.49 | 56,315,776.77 |
| FLUJOS DE EFECTIVO NETOS DE LAS ACTIVIDADES DE OPERACIÓN | \$115,700,552.67 | \$338,799,395.25 |

V) CONCILIACIÓN ENTRE LOS INGRESOS PRESUPUESTARIOS Y CONTABLES, ASI COMO ENTRE LOS EGRESOS PRESUPUESTARIOS Y LOS GASTOS CONTABLES

MUNICIPIO DE NOGALES

Conciliación entre los Ingresos Presupuestarios y Contables

Correspondiente del 1 de Enero al 31 de Marzo 2026

(Cifras en pesos)

| | |
|--|-----------------------|
| 1. Total de Ingresos Presupuestarios | 433,491,642.77 |
| 2. Más Ingresos Contables No Presupuestarios | 0 |
| 2.1 Ingresos Financieros | 0 |
| 2.2 Incremento por Variación de Inventarios | 0 |
| 2.3 Disminución del Exceso de Estimaciones por Pérdida o Deterioro u Obsolescencia | 0 |
| 2.4 Disminución del Exceso de Provisiones | 0 |
| 2.5 Otros Ingresos y Beneficios Varios | 0 |
| 2.6 Otros Ingresos Contables No Presupuestarios | 0 |
| 3. Menos Ingresos Presupuestarios No Contables | 0 |
| 3.1 Productos Patrimoniales | 0 |
| 3.2 Ingresos Derivados de Financiamientos | 0 |
| 3.3 Otros Ingresos Presupuestarios No Contables | 0 |
| 4. Total de Ingresos Contables | 433,491,642.77 |



Municipio de Nogales Sonora
Notas a los Estados Financieros
Al 31 de marzo de 2026
MUNICIPIO DE NOGALES

Conciliación entre los Egresos Presupuestarios y Contables
Correspondiente del 1 de enero al 31 de Marzo 2026
(Cifras en pesos)

| | |
|--|-------------------------|
| 1. Total de Egresos Presupuestarios | \$260,301,580.76 |
| 2. Menos Egresos Presupuestarios No Contables | \$29,930,649.61 |
| 2.1 Materias Primas y Materiales de Producción y Comercialización | \$0.00 |
| 2.2 Materiales y Suministros | \$25,724,291.78 |
| 2.3 Mobiliario y Equipo de Administración | \$574,295.52 |
| 2.4 Mobiliario y Equipo Educativo y Recreativo | \$31,813.44 |
| 2.5 Equipo e Instrumental Médico y de Laboratorio | \$0.00 |
| 2.6 Vehículos y Equipo de Transporte | \$163,560.00 |
| 2.7 Equipo de Defensa y Seguridad | \$0.00 |
| 2.8 Maquinaria, Otros Equipos y Herramientas | \$61,222.96 |
| 2.9 Activos Biológicos | \$0.00 |
| 2.10 Bienes Inmuebles | \$0.00 |
| 2.11 Activos Intangibles | \$0.00 |
| 2.12 Obra Pública en Bienes de Dominio Público | \$1,179,300.61 |
| 2.13 Obra Pública en Bienes Propios | \$0.00 |
| 2.14 Acciones y Participaciones de Capital | \$0.00 |
| 2.15 Compra de Títulos y Valores | \$0.00 |
| 2.16 Concesión de Préstamos | \$0.00 |
| 2.17 Inversiones en Fideicomisos, Mandatos y Otros Análogos | \$0.00 |
| 2.18 Provisiones para Contingencias y Otras Erogaciones Especiales | \$0.00 |
| 2.19 Amortización de la Deuda Pública | \$2,196,165.30 |
| 2.20 Adeudos de Ejercicios Fiscales Anteriores (ADEFAS) | \$0.00 |
| 2.21 Otros Egresos Presupuestarios No Contables | \$0.00 |
| 3. Más Gastos Contables No Presupuestarios | \$25,724,291.78 |
| 3.1 Estimaciones, Depreciaciones, Deterioros, Obsolescencia y Amortizaciones | \$0.00 |
| 3.2 Provisiones | \$0.00 |
| 3.3 Disminución de Inventarios | \$0.00 |
| 3.4 Otros Gastos | \$0.00 |
| 3.5 Inversión Pública No Capitalizable | \$0.00 |
| 3.6 Materiales y Suministros (consumos) | \$25,724,291.78 |
| 3.7 Otros Gastos Contables No Presupuestarios | \$0.00 |
| 4. Total De Gastos Contables | \$256,095,222.93 |



Municipio de Nogales Sonora
Notas a los Estados Financieros
Al 31 de marzo de 2026

C) NOTAS DE MEMORIA

Cuentas de Orden Contable

La partida Valores en Custodia registra cuentas por Cobrar del Ingreso, tales como, Predial y Multas de Tránsito, tanto del ejercicio en curso como los rezagos. En tanto que la partida Bienes en Comodato ha sido afectada por el registro de Comodato otorgado por el Gobierno del Estado a la Dirección de Seguridad Pública. La partida Litigios registra el monto estimado de los litigios en proceso y que pudieran resolverse en contra del Municipio, a partir de 2023 que se hizo el cambio del Sistema contable de Korima a SACG, se reclasifico la Cuenta denomina Sistemas Sustentables del rubro 7800 al 7400, ya que se trata también de un litigio contingente, desde septiembre de 2021 dejaron de registrarse las facturas de Sistemas Sustentables en Pasivos Contingentes. Por otra parte, en Avaluos y garantías se está reconociendo como Pasivo Contingente el Crédito que mantiene OOMAPAS con COFIDAN y del cual el Municipio de Nogales Sonora es aval.

| CUENTA | 2026 |
|--|---------------------|
| VALORES | |
| VALORES EN CUSTODIA | \$ 1,791,064,444.46 |
| CUSTODIA DE VALORES | \$ 1,791,064,444.46 |
| INSTRUMENTOS DE CRÉDITO PRESTADOS A FORMADORES DE MERCADO | \$0.00 |
| PRÉSTAMO DE INSTRUMENTOS DE CRÉDITO A FORMADORES DE MERCADO Y SU GARANTÍA | \$0.00 |
| INSTRUMENTOS DE CRÉDITO RECIBIDOS EN GARANTÍA DE LOS FORMADORES DE MERCADO | \$0.00 |
| GARANTÍA DE CRÉDITOS RECIBIDOS DE LOS FORMADORES DE MERCADO | \$0.00 |
| | |
| EMISIÓN DE OBLIGACIONES | |
| AUTORIZACIÓN PARA LA EMISIÓN DE BONOS, TÍTULOS Y VALORES DE LA DEUDA PÚBLICA INTERNA | \$0.00 |
| AUTORIZACIÓN PARA LA EMISIÓN DE BONOS, TÍTULOS Y VALORES DE LA DEUDA PÚBLICA EXTERNA | \$0.00 |
| EMISIONES AUTORIZADAS DE LA DEUDA PÚBLICA INTERNA Y EXTERNA | \$0.00 |
| SUSCRIPCIÓN DE CONTRATOS DE PRÉSTAMOS Y OTRAS OBLIGACIONES DE LA DEUDA PÚBLICA INTERNA | \$0.00 |
| SUSCRIPCIÓN DE CONTRATOS DE PRÉSTAMOS Y OTRAS OBLIGACIONES DE LA DEUDA PÚBLICA EXTERNA | \$0.00 |
| CONTRATOS DE PRÉSTAMOS Y OTRAS OBLIGACIONES DE LA DEUDA PÚBLICA INTERNA Y EXTERNA | \$0.00 |
| | |
| AVALES Y GARANTÍAS | |
| AVALES AUTORIZADOS | \$ 27,836,229.49 |
| AVALES FIRMADOS | \$ 27,836,229.49 |
| FIANZAS Y GARANTÍAS RECIBIDAS POR DEUDAS A COBRAR | \$0.00 |



Municipio de Nogales Sonora
Notas a los Estados Financieros
Al 31 de marzo de 2026

| | |
|--|-------------------|
| FIANZAS Y GARANTÍAS RECIBIDAS | \$0.00 |
| FIANZAS OTORGADAS PARA RESPALDAR OBLIGACIONES NO FISCALES DEL GOBIERNO | \$0.00 |
| FIANZAS OTORGADAS DEL GOBIERNO PARA RESPALDAR OBLIGACIONES NO FISCALES | \$0.00 |
| JUICIOS | |
| DEMANDAS JUDICIALES EN PROCESO DE RESOLUCIÓN | \$ 543,378,340.89 |
| RESOLUCIÓN DE DEMANDAS EN PROCESO JUDICIAL | \$ 543,378,340.89 |
| INVERSIÓN MEDIANTE PROYECTOS PARA PRESTACIÓN DE SERVICIOS (PPS) Y SIMILARES | |
| CONTRATOS PARA INVERSIÓN MEDIANTE PROYECTOS PARA PRESTACIÓN DE SERVICIOS (PPS) Y SIMILARES | \$0.00 |
| INVERSIÓN PÚBLICA CONTRATADA MEDIANTE PROYECTOS PARA PRESTACIÓN DE SERVICIOS (PPS) Y SIMILARES | \$0.00 |
| BIENES CONCESIONADOS O EN COMODATO | |
| BIENES BAJO CONTRATO EN CONCESIÓN | \$0.00 |
| CONTRATO DE CONCESIÓN POR BIENES | \$0.00 |
| BIENES BAJO CONTRATO EN COMODATO | \$ 4,993,399.04 |

Cuentas de Orden Presupuestario

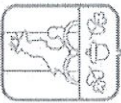
| LEY DE INGRESOS | 2026 |
|---|---------------------|
| LEY DE INGRESOS ESTIMADA | \$ 1,498,587,548.22 |
| LEY DE INGRESOS POR EJECUTAR | \$ 1,066,867,523.96 |
| MODIFICACIONES A LA LEY DE INGRESOS ESTIMADA | \$ 1,771,618.51 |
| LEY DE INGRESOS DEVENGADA | \$.00 |
| LEY DE INGRESOS RECAUDADA | \$ 433,491,642.77 |
| PRESUPUESTO DE EGRESOS | 2026 |
| PRESUPUESTO DE EGRESOS APROBADO | \$ 1,498,587,548.22 |
| PRESUPUESTO DE EGRESOS POR EJERCER | \$ 761,119,577.79 |
| MODIFICACIONES AL PRESUPUESTO DE EGRESOS APROBADO | \$.00 |
| PRESUPUESTO DE EGRESOS COMPROMETIDO | \$ 477,166,399.67 |
| PRESUPUESTO DE EGRESOS DEVENGADO | \$ 16,850,474.30 |
| PRESUPUESTO DE EGRESOS EJERCIDO | \$ 7,392,351.50 |
| PRESUPUESTO DE EGRESOS PAGADO | \$ 236,058,744.96 |

En cuanto al presupuesto de ingresos se ampliaron las partidas que durante el primer trimestre 2026 rebasaron el monto de lo estimado para todo el ejercicio.

Bajo protesta de decir verdad declaramos que los Estados Financieros y sus notas, son razonablemente correctos y son responsabilidad del emisor.

ING. JUAN FRANCISCO GIM NOGALES
PRESIDENTE MUNICIPAL

MTRA. JULIA PATRICIA HUERTA RIVERA
TESORERA MUNICIPAL



MUNICIPIO DE NOGALES

Estado Analítico del Activo

Del 1 de Enero al 31 de Marzo de 2026
(Cifras en Pesos)



| Concepto | Saldo Inicial | Cargos del Periodo | Abonos del Periodo | Saldo Final | Variación del Periodo |
|---|-------------------------|-------------------------|-------------------------|-------------------------|-----------------------|
| ACTIVO | 1,765,338,315.42 | 1,236,833,972.96 | 1,158,699,975.40 | 1,843,472,312.98 | 78,133,997.56 |
| Activo Circulante | 467,831,778.52 | 1,234,823,780.43 | 1,155,693,078.97 | 546,962,479.98 | 79,130,701.46 |
| Efectivo y Equivalentes | 296,426,666.37 | 667,671,242.67 | 565,950,078.58 | 398,147,830.46 | 101,721,164.09 |
| Derechos a Recibir Efectivo o Equivalentes | 138,104,568.71 | 565,717,345.01 | 563,374,296.75 | 140,447,616.97 | 2,343,048.26 |
| Derechos a Recibir Bienes o Servicios | 32,076,431.21 | 1,435,192.75 | 26,368,703.64 | 7,142,920.32 | -24,933,510.89 |
| Inventarios | 0.00 | 0.00 | 0.00 | 0.00 | 0.00 |
| Almacenes | 0.00 | 0.00 | 0.00 | 0.00 | 0.00 |
| Estimación por Pérdida o Deterioro de Activos Circulantes | 0.00 | 0.00 | 0.00 | 0.00 | 0.00 |
| Otros Activos Circulantes | 1,224,112.23 | 0.00 | 0.00 | 1,224,112.23 | 0.00 |
| Activo No Circulante | 1,297,506,536.90 | 2,010,192.53 | 3,006,896.43 | 1,296,509,833.00 | -996,703.90 |
| Inversiones Financieras a Largo Plazo | 0.00 | 0.00 | 0.00 | 0.00 | 0.00 |
| Derechos a Recibir Efectivo o Equivalentes a Largo Plazo | 225,965.98 | 0.00 | 0.00 | 225,965.98 | 0.00 |
| Bienes Inmuebles, Infraestructura y Construcciones en Proceso | 1,132,578,961.91 | 1,179,300.61 | 3,006,896.43 | 1,130,751,366.09 | -1,827,595.82 |
| Bienes Muebles | 451,775,272.82 | 830,891.92 | 0.00 | 452,606,164.74 | 830,891.92 |
| Activos Intangibles | 3,977,486.64 | 0.00 | 0.00 | 3,977,486.64 | 0.00 |
| Depreciación, Deterioro y Amortización Acumulada de Bienes | -326,969,765.26 | 0.00 | 0.00 | -326,969,765.26 | 0.00 |
| Activos Diferidos | 148,614.81 | 0.00 | 0.00 | 148,614.81 | 0.00 |
| Estimación por Pérdida o Deterioro de Activos no Circulantes | 0.00 | 0.00 | 0.00 | 0.00 | 0.00 |
| Otros Activos no Circulantes | 35,770,000.00 | 0.00 | 0.00 | 35,770,000.00 | 0.00 |

Bajo protesta de decir verdad declaramos que los Estados Financieros y sus notas, son razonablemente correctos y son responsabilidad del emisor.

ING. JUAN FRANCISCO GIM NOGALES
PRESIDENTE MUNICIPAL

M.I.E. JULIA PATRICIA HUERTA RIVERA
TESORERA MUNICIPAL

INFORMACIÓN PRESUPUESTARIA



| Rubro de Ingresos / Fuente de Financiamiento | Ingreso | | | | | Diferencia |
|---|----------------------|------------------------------|----------------------|--------------------|--------------------|-----------------------|
| | Estimado | Ampliaciones / (Reducciones) | Modificado | Devengado | Recaudado | |
| Impuestos | 212,631,502 | 0 | 212,631,502 | 115,253,761 | 115,253,761 | -97,377,741 |
| Cuotas y Aportaciones de Seguridad Social | 0 | 0 | 0 | 0 | 0 | 0 |
| Contribuciones de Mejoras | 6,000 | 0 | 6,000 | 0 | 0 | -6,000 |
| Derechos | 112,066,730 | 1,724,134 | 113,790,863 | 28,977,003 | 28,977,003 | -83,089,727 |
| Productos | 12,231,112 | 0 | 12,231,112 | 3,743,671 | 3,743,671 | -8,487,441 |
| Aprovechamientos | 52,218,428 | 47,434 | 52,265,862 | 5,736,485 | 5,736,485 | -46,481,943 |
| Ingresos por Venta de Bienes, Prestación de Servicios y Otros Ingresos | 0 | 0 | 0 | 0 | 0 | 0 |
| Participaciones, Aportaciones, Convenios, Incentivos Derivados de la Colaboración Fiscal y Fondos Distintos de Aportaciones | 1,109,433,774 | 51 | 1,109,433,825 | 279,780,724 | 279,780,724 | -829,653,050 |
| Transferencias, Asignaciones, Subsidios y Subvenciones, y Pensiones y Jubilaciones | 2 | 0 | 2 | 0 | 0 | -2 |
| Ingresos Derivados de Financiamientos | 1 | 0 | 1 | 0 | 0 | -1 |
| Total | 1,498,587,548 | 1,771,619 | 1,500,359,167 | 433,491,643 | 433,491,643 | -1,065,095,905 |
| | | | Ingresos excedentes | | | |

| Rubro de Ingresos / Fuente de Financiamiento | Ingreso | | | | | Diferencia |
|---|----------------------|------------------------------|----------------------|--------------------|--------------------|-----------------------|
| | Estimado | Ampliaciones / (Reducciones) | Modificado | Devengado | Recaudado | |
| Ingresos del Poder Ejecutivo Federal o Estatal y de los Municipios | 1,498,587,547 | 1,771,619 | 1,500,359,166 | 433,491,643 | 433,491,643 | -1,065,095,904 |
| Impuestos | 212,631,502 | 0 | 212,631,502 | 115,253,761 | 115,253,761 | -97,377,741 |
| Cuotas y Aportaciones de Seguridad Social | 0 | 0 | 0 | 0 | 0 | 0 |
| Contribuciones de Mejoras | 6,000 | 0 | 6,000 | 0 | 0 | -6,000 |
| Derechos | 112,066,730 | 1,724,134 | 113,790,863 | 28,977,003 | 28,977,003 | -83,089,727 |
| Productos | 12,231,112 | 0 | 12,231,112 | 3,743,671 | 3,743,671 | -8,487,441 |
| Aprovechamientos | 52,218,428 | 47,434 | 52,265,862 | 5,736,485 | 5,736,485 | -46,481,943 |
| Participaciones, Aportaciones, Convenios, Incentivos Derivados de la Colaboración Fiscal y Fondos Distintos de Aportaciones | 1,109,433,774 | 51 | 1,109,433,825 | 279,780,724 | 279,780,724 | -829,653,050 |
| Transferencias, Asignaciones, Subsidios y Subvenciones, y Pensiones y Jubilaciones | 2 | 0 | 2 | 0 | 0 | -2 |
| Ingresos de los Entes Públicos de los Poderes Legislativo y Judicial, de los Organos Autónomos y del Sector Paraestatal o Paramunicipal, así como de las Empresas Públicas del Estado | 0 | 0 | 0 | 0 | 0 | 0 |
| Cuotas y Aportaciones de Seguridad Social | 0 | 0 | 0 | 0 | 0 | 0 |
| Productos | 0 | 0 | 0 | 0 | 0 | 0 |
| Ingresos por Venta de Bienes, Prestación de Servicios y Otros Ingresos | 0 | 0 | 0 | 0 | 0 | 0 |
| Transferencias, Asignaciones, Subsidios y Subvenciones, y Pensiones y Jubilaciones | 0 | 0 | 0 | 0 | 0 | 0 |
| Ingresos derivados de financiamiento | 1 | 0 | 1 | 0 | 0 | -1 |
| Ingresos Derivados de Financiamientos | 1 | 0 | 1 | 0 | 0 | -1 |
| Total | 1,498,587,548 | 1,771,619 | 1,500,359,167 | 433,491,643 | 433,491,643 | -1,065,095,905 |
| | | | Ingresos excedentes | | | |

| Concepto | Egresos | | | | Pagado | Subejercicio |
|---|----------------------|--------------------------------|----------------------|--------------------|--------------------|----------------------|
| | Aprobado | Ampliaciones/ (Reducciones) | Modificado | Devengado | | |
| Equipo e Instrumental Médico y de Laboratorio | 0 | 0 | 0 | 0 | 0 | 0 |
| Vehículos y Equipo de Transporte | 31,438,231 | 110,000 | 31,548,231 | 163,560 | 0 | 31,384,671 |
| Equipo de Defensa y Seguridad | 2,500,000 | 0 | 2,500,000 | 0 | 0 | 2,500,000 |
| Maquinaria, Otros Equipos y Herramientas | 21,381,133 | -140,000 | 21,241,133 | 61,223 | 10,284 | 21,179,910 |
| Activos Biológicos | 181,800 | 0 | 181,800 | 0 | 0 | 181,800 |
| Bienes Inmuebles | 1,000,001 | 0 | 1,000,001 | 0 | 0 | 1,000,001 |
| Activos Intangibles | 750,000 | 0 | 750,000 | 0 | 0 | 750,000 |
| Inversión Pública | 200,000,000 | 0 | 200,000,000 | 1,179,301 | 1,106,708 | 198,820,699 |
| Obra Pública en Bienes de Dominio Público | 200,000,000 | 0 | 200,000,000 | 1,179,301 | 1,106,708 | 198,820,699 |
| Obra Pública en Bienes Propios | 0 | 0 | 0 | 0 | 0 | 0 |
| Proyectos Productivos y Acciones de Fomento | 0 | 0 | 0 | 0 | 0 | 0 |
| Inversiones Financieras y Otras Provisiones | 29,086,270 | 0 | 29,086,270 | 0 | 0 | 29,086,270 |
| Inversiones Para el Fomento de Actividades Productivas | 0 | 0 | 0 | 0 | 0 | 0 |
| Acciones y Participaciones de Capital | 0 | 0 | 0 | 0 | 0 | 0 |
| Compra de Títulos y Valores | 0 | 0 | 0 | 0 | 0 | 0 |
| Concesión de Préstamos | 0 | 0 | 0 | 0 | 0 | 0 |
| Inversiones en Fideicomisos, Mandatos y Otros Análogos | 0 | 0 | 0 | 0 | 0 | 0 |
| Otras Inversiones Financieras | 0 | 0 | 0 | 0 | 0 | 0 |
| Provisiones para Contingencias y Otras Erogaciones Especiales | 29,086,270 | 0 | 29,086,270 | 0 | 0 | 29,086,270 |
| Participaciones y Aportaciones | 0 | 0 | 0 | 0 | 0 | 0 |
| Participaciones | 0 | 0 | 0 | 0 | 0 | 0 |
| Aportaciones | 0 | 0 | 0 | 0 | 0 | 0 |
| Convenios | 0 | 0 | 0 | 0 | 0 | 0 |
| Deuda Pública | 69,378,190 | 0 | 69,378,190 | 12,598,856 | 12,598,856 | 56,779,334 |
| Amortización de la Deuda Pública | 9,319,122 | 0 | 9,319,122 | 2,196,165 | 2,196,165 | 7,122,956 |
| Intereses de la Deuda Pública | 50,000,000 | 0 | 50,000,000 | 10,402,690 | 10,402,690 | 39,597,310 |
| Comisiones de la Deuda Pública | 0 | 0 | 0 | 0 | 0 | 0 |
| Gastos de la Deuda Pública | 0 | 0 | 0 | 0 | 0 | 0 |
| Costo por Coberturas | 5,000,000 | 0 | 5,000,000 | 0 | 0 | 5,000,000 |
| Apoyos Financieros | 0 | 0 | 0 | 0 | 0 | 0 |
| Adeudos de Ejercicios Fiscales Anteriores (Adefas) | 5,059,068 | 0 | 5,059,068 | 0 | 0 | 5,059,068 |
| Total del Egreso | 1,498,587,548 | 0 | 1,498,587,548 | 260,301,581 | 236,058,745 | 1,238,285,967 |



MUNICIPIO DE NOGALES
Estado Analítico del Ejercicio del Presupuesto de Egresos
 Clasificación Administrativa
 Del 1 de Enero al 31 de Marzo de 2026
 (Cifras en Pesos)



| Concepto | Egresos | | | Subejercicio |
|--|--------------------|--------------------------------|--------------------|-------------------|
| | Aprobado | Ampliaciones/ (Reducciones) | Modificado | |
| H. AYUNTAMIENTO | 19,070,954 | 0 | 19,070,954 | 3,434,649 |
| OFICINA DE REGIDORES | 19,070,954 | 0 | 19,070,954 | 3,434,649 |
| SINDICATURA | 13,314,375 | 0 | 13,314,375 | 1,591,466 |
| DESPACHO DEL SINDICO | 13,314,375 | 0 | 13,314,375 | 1,591,466 |
| PRESIDENCIA MUNICIPAL | 36,514,180 | 0 | 36,514,180 | 4,138,997 |
| DESPACHO DEL PRESIDENTE | 34,386,783 | 50,000 | 34,436,783 | 2,955,433 |
| SECRETARIA PARTICULAR | 2,127,397 | -50,000 | 2,077,397 | 292,514 |
| SECRETARIA DEL AYUNTAMIENTO | 69,704,808 | 0 | 69,704,808 | 13,969,241 |
| DESPACHO DEL SECRETARIO DEL AYUNTAMIENTO | 27,326,541 | 0 | 27,326,541 | 4,108,661 |
| SUBDIR. DE SERVICIOS DE GOBIERNO | 660,958 | 0 | 660,958 | 132,705 |
| COMISARIAS | 903,282 | 0 | 903,282 | 198,449 |
| PROTECCIÓN CIVIL | 3,860,418 | 0 | 3,860,418 | 496,415 |
| JUZGADO CALIFICADOR | 10,280,126 | 0 | 10,280,126 | 1,585,067 |
| INSPECCIÓN Y VIGILANCIA | 8,888,589 | 0 | 8,888,589 | 1,408,307 |
| APOYO A INSTITUCIONES SIN FINES DE LUCRO | 18,505,961 | 0 | 18,505,961 | 4,980,089 |
| ACCIÓN CIVICA | 1,278,934 | 0 | 1,278,934 | 207,698 |
| TESORERIA MUNICIPAL | 323,448,091 | 0 | 323,448,091 | 59,630,230 |
| DESPACHO DEL TESORERO | 16,521,668 | 0 | 16,521,668 | 1,031,343 |
| DIR. CATASTRO Y EJECUCIÓN FISCAL | 42,666,878 | 0 | 42,666,878 | 3,167,315 |
| DIR. DE EGRESOS Y CONTABILIDAD | 9,893,803 | 0 | 9,893,803 | 1,057,330 |
| PROGRAMACIÓN Y PRESUPUESTO | 109,488,857 | 0 | 109,488,857 | 18,849,246 |
| CMCOP | 820,950 | 0 | 820,950 | 100,066 |
| IMIP | 4,335,224 | 0 | 4,335,224 | 864,450 |
| DIF | 4,986,933 | 0 | 4,986,933 | 1,143,874 |
| IMDEP | 49,225,051 | 0 | 49,225,051 | 10,709,072 |
| IMFOCULTA | 21,279,800 | 0 | 21,279,800 | 6,275,966 |
| PREPARATORIA MUNICIPAL | 24,228,928 | 0 | 24,228,928 | 4,993,568 |
| INMUJER | 13,000,000 | 0 | 13,000,000 | 3,019,896 |
| PROMOTORA INMOBILIARIA | 9,000,000 | 0 | 9,000,000 | 1,909,603 |
| OOMAPAS | 3,000,000 | 0 | 3,000,000 | 3,000,000 |
| SERVICIOS PÚBLICOS MUNICIPALES | 15,000,000 | 0 | 15,000,000 | 3,508,502 |
| DESPACHO DEL DIRECTOR DE SERVICIOS PÚBLICOS | 213,678,552 | 0 | 213,678,552 | 45,176,338 |
| DEPTO. DE ALUMBRADO PÚBLICO | 8,856,592 | 145,000 | 9,001,592 | 1,703,891 |
| LIMPIA Y RECOLECCIÓN DE BASURA | 62,452,657 | -50,000 | 62,402,657 | 10,796,989 |
| RELLENO SANITARIO Y CTRO. TRANSF. | 107,539,188 | -5,000 | 107,534,188 | 22,254,701 |
| DEPTO. RASPADO Y NIVELACIÓN DE CALLES | 13,300,098 | -182,000 | 13,118,098 | 2,982,005 |
| DIRECCIÓN SEGURIDAD PÚBLICA MUNICIPAL | 21,530,017 | 92,000 | 21,622,017 | 3,213,927 |
| DESPACHO DEL DIRECTOR DE SEGURIDAD PÚBLICA | 268,968,110 | 0 | 268,968,110 | 56,903,031 |
| DEPTO. DE POLICÍA PREVENTIVA | 8,662,143 | 0 | 8,662,143 | 1,837,556 |
| DEPTO. DE POLICÍA DE TRANSITO | 167,890,310 | -681,290 | 167,209,020 | 32,654,172 |
| SUBDIRECCIÓN DE ADMINISTRACIÓN | 39,846,683 | 579,745 | 40,426,428 | 8,245,034 |
| DELEGACIÓN SUR | 2,720,413 | 0 | 2,720,413 | 35,681,572 |
| DELEGACIÓN ESTE | 6,536,862 | 59,249 | 6,596,111 | 762,604 |
| SUB DELEGACIÓN PONIENTE | 4,960,488 | 3,165 | 4,963,653 | 1,279,097 |
| SUB DELEGACIÓN NORESTE | 2,687,619 | 22,536 | 2,700,155 | 1,118,501 |
| | | | | 514,313 |
| | | | | 456,288 |
| | | | | 2,189,902 |
| | | | | 1,136,622 |
| | | | | 2,017,058 |
| | | | | 26,082,325 |
| | | | | 31,268,888 |
| | | | | 134,554,848 |
| | | | | 6,824,587 |
| | | | | 212,065,079 |
| | | | | 17,890,979 |
| | | | | 9,975,021 |
| | | | | 82,532,970 |
| | | | | 51,151,685 |
| | | | | 6,951,560 |
| | | | | 168,502,214 |
| | | | | 11,491,498 |
| | | | | 3,508,502 |
| | | | | 40,951,513 |
| | | | | 1,703,891 |
| | | | | 10,796,989 |
| | | | | 22,254,701 |
| | | | | 2,982,005 |
| | | | | 3,213,927 |
| | | | | 49,849,909 |
| | | | | 1,279,379 |
| | | | | 28,232,751 |
| | | | | 8,245,034 |
| | | | | 31,268,888 |
| | | | | 26,082,325 |
| | | | | 2,017,058 |
| | | | | 2,189,902 |
| | | | | 5,262,949 |
| | | | | 3,864,523 |
| | | | | 1,012,320 |
| | | | | 1,136,622 |
| | | | | 2,017,058 |
| | | | | 704,333 |
| | | | | 2,189,902 |
| | | | | 1,136,622 |
| | | | | 1,118,501 |
| | | | | 1,012,320 |
| | | | | 456,288 |
| | | | | 514,313 |
| | | | | 1,279,097 |
| | | | | 6,542,046 |
| | | | | 2,779,661 |
| | | | | 762,604 |
| | | | | 9,157,540 |
| | | | | 32,654,172 |
| | | | | 8,245,034 |
| | | | | 28,232,751 |
| | | | | 134,554,848 |
| | | | | 6,824,587 |
| | | | | 212,065,079 |
| | | | | 17,890,979 |
| | | | | 9,975,021 |
| | | | | 82,532,970 |
| | | | | 51,151,685 |
| | | | | 6,951,560 |
| | | | | 168,502,214 |
| | | | | 11,491,498 |
| | | | | 3,508,502 |
| | | | | 40,951,513 |
| | | | | 1,703,891 |
| | | | | 10,796,989 |
| | | | | 22,254,701 |
| | | | | 2,982,005 |
| | | | | 3,213,927 |
| | | | | 49,849,909 |
| | | | | 1,279,379 |
| | | | | 28,232,751 |
| | | | | 8,245,034 |
| | | | | 31,268,888 |
| | | | | 26,082,325 |
| | | | | 2,017,058 |
| | | | | 2,189,902 |
| | | | | 5,262,949 |
| | | | | 3,864,523 |
| | | | | 1,012,320 |
| | | | | 1,136,622 |
| | | | | 2,017,058 |
| | | | | 704,333 |
| | | | | 2,189,902 |
| | | | | 1,136,622 |
| | | | | 1,118,501 |
| | | | | 1,012,320 |
| | | | | 456,288 |
| | | | | 514,313 |
| | | | | 1,279,097 |
| | | | | 6,542,046 |
| | | | | 2,779,661 |
| | | | | 762,604 |
| | | | | 9,157,540 |
| | | | | 32,654,172 |
| | | | | 8,245,034 |
| | | | | 28,232,751 |
| | | | | 134,554,848 |
| | | | | 6,824,587 |
| | | | | 212,065,079 |
| | | | | 17,890,979 |
| | | | | 9,975,021 |
| | | | | 82,532,970 |
| | | | | 51,151,685 |
| | | | | 6,951,560 |
| | | | | 168,502,214 |
| | | | | 11,491,498 |
| | | | | 3,508,502 |
| | | | | 40,951,513 |
| | | | | 1,703,891 |
| | | | | 10,796,989 |
| | | | | 22,254,701 |
| | | | | 2,982,005 |
| | | | | 3,213,927 |
| | | | | 49,849,909 |
| | | | | 1,279,379 |
| | | | | 28,232,751 |
| | | | | 8,245,034 |
| | | | | 31,268,888 |
| | | | | 26,082,325 |
| | | | | 2,017,058 |
| | | | | 2,189,902 |
| | | | | 5,262,949 |
| | | | | 3,864,523 |
| | | | | 1,012,320 |
| | | | | 1,136,622 |
| | | | | 2,017,058 |
| | | | | 704,333 |
| | | | | 2,189,902 |
| | | | | 1,136,622 |
| | | | | 1,118,501 |
| | | | | 1,012,320 |
| | | | | 456,288 |
| | | | | 514,313 |
| | | | | 1,279,097 |
| | | | | 6,542,046 |
| | | | | 2,779,661 |
| | | | | 762,604 |
| | | | | 9,157,540 |
| | | | | 32,654,172 |
| | | | | 8,245,034 |
| | | | | 28,232,751 |
| | | | | 134,554,848 |
| | | | | 6,824,587 |
| | | | | 212,065,079 |
| | | | | 17,890,979 |
| | | | | 9,975,021 |
| | | | | 82,532,970 |
| | | | | 51,151,685 |
| | | | | 6,951,560 |
| | | | | 168,502,214 |
| | | | | 11,491,498 |
| | | | | 3,508,502 |
| | | | | 40,951,513 |
| | | | | 1,703,891 |
| | | | | 10,796,989 |
| | | | | 22,254,701 |
| | | | | 2,982,005 |
| | | | | 3,213,927 |
| | | | | 49,849,909 |
| | | | | 1,279,379 |
| | | | | 28,232,751 |
| | | | | 8,245,034 |
| | | | | 31,268,888 |
| | | | | 26,082,325 |
| | | | | 2,017,058 |
| | | | | 2,189,902 |
| | | | | 5,262,949 |
| | | | | 3,864,523 |
| | | | | 1,012,320 |
| | | | | 1,136,622 |
| | | | | 2,017,058 |
| | | | | 704,333 |
| | | | | 2,189,902 |
| | | | | 1,136,622 |
| | | | | 1,118,501 |
| | | | | 1,012,320 |
| | | | | 456,288 |
| | | | | 514,313 |
| | | | | 1,279,097 |
| | | | | 6,542,046 |
| | | | | 2,779,661 |
| | | | | 762,604 |
| | | | | 9,157,540 |
| | | | | 32,654,172 |
| | | | | 8,245,034 |
| | | | | 28,232,751 |
| | | | | 134,554,848 |
| | | | | 6,824,587 |
| | | | | 212,065,079 |
| | | | | 17,890,979 |
| | | | | 9,975,021 |
| | | | | 82,532,970 |
| | | | | 51,151,685 |
| | | | | 6,951,560 |
| | | | | 168,502,214 |
| | | | | 11,491,498 |
| | | | | 3,508,502 |
| | | | | 40,951,513 |
| | | | | 1,703,891 |
| | | | | 10,796,989 |
| | | | | 22,254,701 |
| | | | | 2,982,005</ |

| | | | | | | |
|--|---------------|----------|---------------|-------------|-------------|---------------|
| ÓRGANO DE CONTROL Y EVALUACIÓN GUBERNAMENTAL | 9,281,070 | 0 | 9,281,070 | 1,799,695 | 1,619,058 | 7,481,375 |
| DESPACHO DEL DIRECTOR DEL ÓRGANO DE CONTROL Y EVALUACIÓN | 8,421,854 | 0 | 8,421,854 | 1,669,516 | 1,503,476 | 6,752,338 |
| DIRECCIÓN DE ASUNTOS INTERNOS | 859,217 | 0 | 859,217 | 130,179 | 115,582 | 729,037 |
| OFICIALIZA MAYOR | 114,327,413 | 0 | 114,327,413 | 30,013,765 | 26,667,139 | 84,313,649 |
| DESPACHO DEL OFICIAL MAYOR | 22,180,148 | 128,800 | 22,308,948 | 4,338,163 | 3,289,108 | 17,970,785 |
| DESPACHO DEL SUB OFICIAL | 3,335,505 | 35,105 | 3,370,610 | 1,106,433 | 1,026,553 | 2,264,177 |
| DEPTO. DE RECURSOS HUMANOS | 69,851,390 | -189,018 | 69,662,372 | 21,397,159 | 19,941,597 | 48,285,212 |
| BIENES Y SERVICIOS. | 6,646,885 | 5,112 | 6,651,997 | 1,301,253 | 1,124,748 | 5,350,744 |
| RASTRO | 8,625,795 | 0 | 8,625,795 | 1,116,127 | 722,122 | 7,509,669 |
| TALLER MUNICIPAL | 3,687,690 | 0 | 3,687,690 | 754,630 | 563,009 | 2,933,060 |
| DIRECCIÓN DE COMUNICACIÓN SOCIAL | 20,263,062 | 0 | 20,263,062 | 4,051,020 | 3,873,656 | 16,212,042 |
| DESPACHO DEL DIRECTOR DE COMUNICACIÓN SOCIAL | 20,263,062 | 0 | 20,263,062 | 4,051,020 | 3,873,656 | 16,212,042 |
| DIR. BIENESTAR SOCIAL | 40,187,055 | 0 | 40,187,055 | 5,929,406 | 5,287,221 | 34,257,648 |
| DESPACHO DEL DIR. BIENESTAR SOCIAL | 40,187,055 | 0 | 40,187,055 | 5,929,406 | 5,287,221 | 34,257,648 |
| DIRECCIÓN DE DESARROLLO ECONÓMICO | 8,013,698 | 0 | 8,013,698 | 750,167 | 649,137 | 7,263,531 |
| DESPACHO DEL DIR. DE DESARROLLO ECONÓMICO | 8,013,698 | 0 | 8,013,698 | 750,167 | 649,137 | 7,263,531 |
| SECRETARIA DE INFRAESTRUCTURA DEL DESARROLLO URBANA Y ECOLOGIA | 251,525,277 | 0 | 251,525,277 | 10,323,435 | 9,298,614 | 241,201,842 |
| DESPACHO DEL SECRETARIO DE DESARROLLO URBANO | 251,525,277 | 0 | 251,525,277 | 10,323,435 | 9,298,614 | 241,201,842 |
| COORDINACIÓN ADMINISTRATIVA | 6,056,622 | 0 | 6,056,622 | 1,538,826 | 1,406,883 | 4,517,796 |
| DIRECCIÓN DE OBRAS PÚBLICAS | 15,302,450 | 0 | 15,302,450 | 1,050,617 | 909,124 | 14,251,833 |
| DEPTO. DE PRESUPUESTOS Y SUPERV. | 202,543,669 | 0 | 202,543,669 | 1,793,585 | 1,671,231 | 200,750,085 |
| DEPTO. DE CONSTRUCCIÓN Y CONSERV | 2,894,916 | 0 | 2,894,916 | 662,396 | 606,305 | 2,232,520 |
| DEPTO. DE ESTUDIOS Y PROYECTOS | 5,992,416 | 0 | 5,992,416 | 1,571,012 | 1,452,732 | 4,021,404 |
| DEPTO. DE CONTRATOS Y LICITACIONES | 3,765,733 | 0 | 3,765,733 | 939,565 | 857,401 | 2,826,168 |
| DEPTO. DE VIABILIDAD Y TRANSITO | 1,215,548 | 0 | 1,215,548 | 293,085 | 270,854 | 922,463 |
| DIR. ADVA DEL ORDENAMIENTO URBANO | 3,297,800 | 0 | 3,297,800 | 667,491 | 600,464 | 2,630,308 |
| DEPTO. DE ADMINISTRACIÓN URBANA | 6,278,508 | 0 | 6,278,508 | 732,851 | 535,309 | 5,545,657 |
| DEPTO. DE ADMON. Y PRESERV ECOLÓGICA | 1,500,427 | 0 | 1,500,427 | 374,762 | 346,616 | 1,125,665 |
| DEPTO. DE LICENCIAS DE CONSTRUCCIÓN | 1,285,825 | 0 | 1,285,825 | 281,527 | 257,902 | 1,004,298 |
| DIRECCIÓN JURÍDICA | 1,791,364 | 0 | 1,791,364 | 417,718 | 383,792 | 1,373,647 |
| DESPACHO DEL DIRECTOR JURÍDICO | 1,791,364 | 0 | 1,791,364 | 417,718 | 383,792 | 1,373,647 |
| DIRECCIÓN DE EDUCACIÓN | 6,606,258 | 0 | 6,606,258 | 1,348,416 | 1,232,103 | 5,257,842 |
| DESPACHO DEL DIRECTOR DE EDUCACIÓN | 6,606,258 | 0 | 6,606,258 | 1,348,416 | 1,232,103 | 5,257,842 |
| SUB-DIRECCIÓN DE EDUCACIÓN | 21,958,015 | 0 | 21,958,015 | 4,235,288 | 4,138,921 | 17,722,727 |
| DESPACHO DEL DIRECTOR DE EDUCACIÓN | 20,998,410 | 0 | 20,998,410 | 4,009,821 | 3,930,630 | 16,988,590 |
| DIRECCIÓN DE SALUD | 959,605 | 0 | 959,605 | 225,467 | 208,291 | 734,138 |
| DESPACHO DEL DIRECTOR DE SALUD | 14,193,404 | 0 | 14,193,404 | 2,259,644 | 1,854,353 | 11,933,760 |
| DIRECCIÓN DE IMAGEN URBANA | 14,193,404 | 0 | 14,193,404 | 2,259,644 | 1,854,353 | 11,933,760 |
| DESPACHO DEL DIRECTOR DE IMAGEN URBANA | 54,024,119 | 0 | 54,024,119 | 9,862,937 | 7,993,392 | 44,161,182 |
| LIMPIA Y BARRIDA DE CALLES | 16,200,003 | 60 | 16,200,063 | 1,559,203 | 1,319,436 | 14,640,861 |
| PANTEONES PARQUES Y JARDINES | 10,930,616 | -60 | 10,930,556 | 3,156,887 | 2,780,626 | 7,773,669 |
| DEPTO. DE PARTO DE AGUA | 22,912,992 | -130,000 | 22,782,992 | 4,271,838 | 3,117,589 | 18,511,154 |
| INST. MUNICIPAL DE LA JUVENTUD | 3,980,507 | 130,000 | 4,110,507 | 875,009 | 775,741 | 3,235,499 |
| DESPACHO DEL DIRECTOR DE JUVENTUD | 4,673,696 | 0 | 4,673,696 | 1,006,512 | 867,301 | 3,667,184 |
| INNOVACIÓN TECNOLÓGICA | 4,673,696 | 0 | 4,673,696 | 1,006,512 | 867,301 | 3,667,184 |
| DESPACHO DEL DIRECTOR DE INNOVACIÓN TECNOLÓGICA | 8,835,411 | 0 | 8,835,411 | 1,653,875 | 1,356,066 | 7,181,536 |
| DESPACHO DEL DIRECTOR DE INNOVACIÓN TECNOLÓGICA | 8,835,411 | 0 | 8,835,411 | 1,653,875 | 1,356,066 | 7,181,536 |
| Total del Egreso | 1,498,587,548 | 0 | 1,498,587,548 | 260,301,581 | 236,058,745 | 1,238,285,967 |




MUNICIPIO DE NOGALES
Estado Analítico del Ejercicio del Presupuesto de Egresos
Clasificación Económica (por Tipo de Gasto)
Del 1 de Enero al 31 de Marzo de 2026
(Cifras en Pesos)



| Concepto | Egresos | | | | | Subejercicio |
|---|----------------------|--------------------------------|----------------------|--------------------|--------------------|----------------------|
| | Aprobado | Ampliaciones/ (Reducciones) | Modificado | Devengado | Pagado | |
| Gasto Corriente | 1,149,081,345 | 0 | 1,149,081,345 | 244,709,537 | 222,319,020 | 904,371,808 |
| Gasto de Capital | 296,128,013 | 0 | 296,128,013 | 2,010,193 | 1,380,533 | 294,117,820 |
| Amortización de la Deuda y Disminución de Pasivos | 14,378,190 | 0 | 14,378,190 | 2,196,165 | 2,196,165 | 12,182,025 |
| Pensiones y Jubilaciones | 39,000,000 | 0 | 39,000,000 | 11,385,686 | 10,163,027 | 27,614,314 |
| Participaciones | 0 | 0 | 0 | 0 | 0 | 0 |
| Total del Egreso | 1,498,587,548 | 0 | 1,498,587,548 | 260,301,581 | 236,058,745 | 1,238,285,967 |

MUNICIPIO DE NOGALES
Estado Analítico del Ejercicio del Presupuesto de Egresos
Clasificación Funcional (Finalidad y Función)
Del 1 de Enero al 31 de Marzo de 2026
(Cifras en Pesos)

| Concepto | Egresos | | | | | Pagado | Subejercicio |
|---|----------------------|-----------------------------|----------------------|--------------------|--------------------|----------------------|--------------|
| | Aprobado | Ampliaciones/ (Reducciones) | Modificado | Devengado | | | |
| Gobierno | 805,955,543 | 0 | 805,955,543 | 168,158,998 | 152,419,436 | 637,796,545 | |
| Legislación | 19,070,954 | 0 | 19,070,954 | 3,796,731 | 3,434,649 | 15,274,224 | |
| Justicia | 0 | 0 | 0 | 0 | 0 | 0 | |
| Coordinación de la Política de Gobierno | 122,279,203 | 0 | 122,279,203 | 20,696,076 | 18,091,170 | 101,583,128 | |
| Relaciones Exteriores | 0 | 0 | 0 | 0 | 0 | 0 | |
| Asuntos Financieros y Hacendarios | 239,069,901 | 0 | 239,069,901 | 48,703,178 | 47,031,374 | 190,366,723 | |
| Seguridad Nacional | 0 | 0 | 0 | 0 | 0 | 0 | |
| Asuntos de Orden Público y de Seguridad Interior | 272,828,528 | 0 | 272,828,528 | 57,444,659 | 50,346,324 | 215,383,869 | |
| Otros Servicios Generales | 152,706,957 | 0 | 152,706,957 | 37,518,355 | 33,515,919 | 115,188,602 | |
| Desarrollo Social | 600,240,117 | 0 | 600,240,117 | 78,793,560 | 70,391,316 | 521,446,657 | |
| Protección Ambiental | 122,125,111 | -187,000 | 121,938,111 | 28,425,823 | 25,494,609 | 93,512,288 | |
| Vivienda y Servicios a la Comunidad | 437,289,891 | 187,000 | 437,476,891 | 42,866,293 | 38,036,132 | 394,610,598 | |
| Salud | 14,193,404 | 0 | 14,193,404 | 2,259,644 | 1,854,353 | 11,933,760 | |
| Recreación, Cultura y Otras Manifestaciones Sociales | 4,673,696 | 0 | 4,673,696 | 1,006,512 | 867,301 | 3,667,184 | |
| Educación | 21,958,015 | 0 | 21,958,015 | 4,236,288 | 4,198,921 | 17,722,727 | |
| Protección Social | 0 | 0 | 0 | 0 | 0 | 0 | |
| Otros Asuntos Sociales | 0 | 0 | 0 | 0 | 0 | 0 | |
| Desarrollo Económico | 8,013,698 | 0 | 8,013,698 | 750,167 | 649,137 | 7,263,631 | |
| Asuntos Económicos, Comerciales y Laborales en General | 8,013,698 | 0 | 8,013,698 | 750,167 | 649,137 | 7,263,631 | |
| Agropecuaria, Silvicultura, Pesca y Caza | 0 | 0 | 0 | 0 | 0 | 0 | |
| Combustibles y Energía | 0 | 0 | 0 | 0 | 0 | 0 | |
| Minería, Manufacturas y Construcción | 0 | 0 | 0 | 0 | 0 | 0 | |
| Transporte | 0 | 0 | 0 | 0 | 0 | 0 | |
| Comunicaciones | 0 | 0 | 0 | 0 | 0 | 0 | |
| Turismo | 0 | 0 | 0 | 0 | 0 | 0 | |
| Ciencia, Tecnología e Innovación | 0 | 0 | 0 | 0 | 0 | 0 | |
| Otras Industrias y Otros Asuntos Económicos | 0 | 0 | 0 | 0 | 0 | 0 | |
| Otros no Clasificados en Funciones Anteriores | 84,378,190 | 0 | 84,378,190 | 12,598,856 | 12,598,856 | 71,779,334 | |
| Transacciones de la Deuda Pública / Costo Financiero de la Deuda | 79,319,122 | 0 | 79,319,122 | 12,598,856 | 12,598,856 | 66,720,266 | |
| Transferencias, Participaciones y Aportaciones entre Diferentes Niveles y Ordenes de Gobierno | 0 | 0 | 0 | 0 | 0 | 0 | |
| Saneamiento del Sistema Financiero | 0 | 0 | 0 | 0 | 0 | 0 | |
| Adeudos de Ejercicios Fiscales Anteriores | 5,059,068 | 0 | 5,059,068 | 0 | 0 | 5,059,068 | |
| Total del Egreso | 1,498,587,548 | 0 | 1,498,587,548 | 260,301,581 | 236,068,745 | 1,238,285,967 | |



MUNICIPIO DE NOGALES SONORA
Endeudamiento Neto
Del 1 de Enero al 31 de Marzo de 2026
(Cifras en Pesos)



| Identificación de Crédito o Instrumento | Contratación / Colocación | Amortización | Endeudamiento Neto |
|--|---------------------------|------------------|--------------------|
| Créditos Bancarios | | | |
| | | | 0 |
| | | | 0 |
| | | | 0 |
| | | | 0 |
| | | | 0 |
| | | | 0 |
| | | | 0 |
| | | | 0 |
| | | | 0 |
| | | | 0 |
| Total Créditos Bancarios | 0 | 2,196,165 | -2,196,165 |
| Otros Instrumentos de Deuda | | | |
| | | | 0 |
| | | | 0 |
| | | | 0 |
| | | | 0 |
| | | | 0 |
| | | | 0 |
| | | | 0 |
| | | | 0 |
| | | | 0 |
| Total Otros Instrumentos de Deuda | 0 | 0 | 0 |
| TOTAL | 0 | 2,196,165 | -2,196,165 |

INFORMACIÓN PROGRAMÁTICA

MUNICIPIO DE NOGALES
Gasto por Categoría Programática
Del 1 de Enero al 31 de Marzo de 2026
(Cifras en Pesos)

| Concepto | Egresos | | | | Subejercicio |
|---|----------------------|--------------------------------|----------------------|--------------------|----------------------|
| | Aprobado | Ampliaciones/ (Reducciones) | Modificado | Devengado | |
| Programas | | | | | |
| Subsidios: Sector Social y Privado o Entidades Federativas y Municipios | 1,498,587,548 | 0 | 1,498,587,548 | 250,301,581 | 236,058,745 |
| Subsidios sujetos a Reglas de Operación | 0 | 0 | 0 | 0 | 0 |
| Subsidios sujetos a Lineamientos de Operación | 0 | 0 | 0 | 0 | 0 |
| Bienes, Servicios e Infraestructura Pública | 1,136,676,287 | -50,000 | 1,136,626,287 | 189,697,093 | 170,584,936 |
| Provisión de Bienes Públicos | 0 | 0 | 0 | 0 | 0 |
| Prestación de Servicios Públicos | 936,676,287 | -50,000 | 936,626,287 | 188,517,792 | 169,478,228 |
| Proyectos de Inversión en Infraestructura y Obra Pública | 200,000,000 | 0 | 200,000,000 | 1,179,301 | 1,106,708 |
| Desempeño de las Funciones de Gobierno | 68,050,044 | 0 | 68,050,044 | 12,476,797 | 11,282,385 |
| Funciones de las Fuerzas Armadas | 0 | 0 | 0 | 0 | 0 |
| Fomento, Promoción y Servicios para el Desarrollo Económico y Social | 26,498,199 | 0 | 26,498,199 | 4,582,437 | 4,304,044 |
| Regulación y supervisión | 21,583,862 | 0 | 21,583,862 | 3,988,746 | 3,452,306 |
| Atención a desastres por eventos naturales | 380,012 | 0 | 380,012 | 8,683 | 7,571 |
| Articulación, coordinación e instrumentación de políticas públicas | 19,587,971 | 0 | 19,587,971 | 3,896,931 | 3,518,465 |
| Investigación y desarrollo | 0 | 0 | 0 | 0 | 0 |
| Servicios de protección y conservación ambiental | 0 | 0 | 0 | 0 | 0 |
| Administrativos y de Apoyo a la Gestión Presupuestaria | 87,141,885 | 0 | 87,141,885 | 21,246,649 | 18,644,235 |
| Apoyo para el desarrollo de las funciones de gobierno | 79,605,768 | 0 | 79,605,768 | 19,643,704 | 17,221,928 |
| Apoyo al buen gobierno y mejoramiento de la gestión | 7,536,117 | 0 | 7,536,117 | 1,602,945 | 1,422,308 |
| Provisiones y reasignaciones presupuestarias específicos | 0 | 0 | 0 | 0 | 0 |
| Operaciones ajenas | 0 | 0 | 0 | 0 | 0 |
| Compromisos, Cumplimiento de Obligaciones y otras Aportaciones | 206,719,333 | 50,000 | 206,769,333 | 36,881,042 | 35,547,189 |
| Participaciones a entidades federativas y municipios | 0 | 0 | 0 | 0 | 0 |
| Costo financiero, deuda o apoyos a deudores y ahorradores de la banca | 64,319,122 | 0 | 64,319,122 | 12,598,856 | 12,598,856 |
| Adeudos de ejercicios fiscales anteriores (ADEFAS) | 5,059,068 | 0 | 5,059,068 | 0 | 5,059,068 |
| Aportaciones Federales | 0 | 0 | 0 | 0 | 0 |
| Pensiones y jubilaciones | 39,000,000 | 0 | 39,000,000 | 11,385,686 | 10,163,027 |
| Obligaciones de cumplimiento de resolución Jurisdiccional | 426,000 | 50,000 | 476,000 | 113,058 | 113,058 |
| Aportaciones a la seguridad social | 97,915,143 | 0 | 97,915,143 | 12,783,443 | 12,672,248 |
| Aportaciones a fondos de estabilización | 0 | 0 | 0 | 0 | 0 |
| Aportaciones a fondos de inversión y reestructura de pensiones | 0 | 0 | 0 | 0 | 0 |
| Total del Egreso | 1,498,587,548 | 0 | 1,498,587,548 | 260,301,581 | 236,058,745 |
| | | | | | 1,238,285,967 |

| NO. DE LA OBRA | NOMBRE Y UBICACIÓN LA (S) OBRA (S) | PTO. ANALITICO DE PROYECTOS | | IMPORTE | | AVANCE | | METAS REALES | | ORIGEN DE RECURSOS | MODALIDAD DE EJECUCION | |
|----------------|---|-----------------------------|--------------|----------------|----------|------------|---------|--------------|-------------|--------------------|------------------------|-------|
| | | PRESUPUESTO MODIFICADO | DEVENGADO | POR DEVENGAR | % FISICO | % FINANCI. | FISICAS | | POB. BENEF. | | | |
| | | | | | | | CANT. | U.MED | CANT. | | | U.MED |
| 6000 | INVERSION PUBLICA | 200,000,000.00 | 1,179,906.61 | 198,820,699.39 | | | | | | | | |
| 6100 | OBRAS PUBLICAS DE DOMINIO PUBLICO | 3,000,000.00 | 0.00 | 3,000,000.00 | | | | | | | | |
| 61100 | EDIFICACION HABITACIONAL | 3,000,000.00 | 0.00 | 3,000,000.00 | | | | | | | | |
| 61102 | CONSTRUCCION Y AMPLIACION | 3,000,000.00 | - | 3,000,000.00 | | | | | | | | |
| 612 | Sub-total | 3,000,000.00 | - | 3,000,000.00 | | | | | | | | |
| 61203 | DIVISION DE TERRENOS Y CONSTRUCCION DE OBRAS DE URBANIZACION | 18,738,426.46 | 16,475.19 | 1,200,825.02 | | | | | | | | |
| 61203-OP02M | REMODELACION Y REHABILITACION Rehabilitación y construcción de guarniciones, banquetas, rampas y tubos de protección en diferentes puntos de la ciudad | 300,000.00 | 16,475.19 | 0.00 | 5 | 5 | 12.3 | m³ | 264782 | personas | Municipal | |
| 61207 | Sub-total | 13,300,227.79 | 16,475.19 | 13,283,752.60 | | | | | | | | |
| 61211 | ESTUDIOS Y PROYECTOS | 900,000.00 | 0.00 | 900,000.00 | | | | | | | | |
| 613 | Sub-total | 4,538,198.67 | 0.00 | 4,538,198.67 | | | | | | | | |
| 61308 | CONSTRUCCION DE OBRAS PARA EL ABASTECIMIENTO DE AGUA, PETROLEO, GAS, ELECTRICIDAD Y TELECOMUNICACION | 4,500,000.00 | 0.00 | 4,500,000.00 | | | | | | | | |
| 614 | Sub-total | 4,500,000.00 | 0.00 | 4,500,000.00 | | | | | | | | |
| 61401 | DIVISION DE TERRENOS Y CONSTRUCCION DE OBRAS DE URBANIZACION | 64,427,491.08 | 1,162,825.42 | 29,089,139.21 | | | | | | | | |
| | Sub-total | 11,585,844.90 | - | 11,585,844.90 | | | | | | | | |

ING. OTILIA FRENCE VERDUGO CASTRO
DIRECTORA DE OBRAS PUBLICAS
FIRMA Y SELLO
DIRECCION DE
INFRAESTRUCTURA URBANA
Y OBRAS PUBLICAS

MTRA. JULIA PATRICIA HUERTA RIVERA
TESORERA
FIRMA Y SELLO

ING. JUAN FRANCISCO GIM NOGALES
PRESIDENTE MUNICIPAL
FIRMA Y SELLO

| NO. DE LA OBRA | NOMBRE Y UBICACIÓN LA (S) OBRA (S) | PTO. ANALITICO DE PROYECTOS | IMPORTE | | POR DEVENGAR | AVANCE | | METAS REALES | | ORIGEN DE RECURSOS | MODALIDAD DE EJECUCION | | |
|----------------|---|-----------------------------|------------------------|------------|--------------|----------|------------|--------------|-------|--------------------|------------------------|---------------------------|-------|
| | | | PRESUPUESTO MODIFICADO | DEVENGADO | | % FISICO | % FINANCI. | FISICAS | | | | POB. BENEF. | |
| | | | | | | | | CANT. | U.MED | | | CANT. | U.MED |
| 61408 | INFRAESTRUCTURA Y EQUIPAMIENTO EN MATERIA DE AGUA POTABLE Sub-total | 1,000,000.00 | 1,000,000.00 | - | 1,000,000.00 | 100 | 100 | | | | | | |
| 61409 | INFRAESTRUCTURA Y EQUIPAMIENTO EN MATERIA DE ALCANTARILLADO Sub-total | 2,000,000.00 | 2,000,000.00 | - | 2,000,000.00 | 100 | 100 | | | | | | |
| 61410 | ELECTRIFICACION URBANA Sub-total | 2,971,536.15 | 2,971,536.15 | - | 2,971,536.15 | 100 | 100 | | | | | | |
| 61416 | CECOP | | | | | | | | | | | | |
| 61416 IE21M | Construcción de tejaban en secundaria técnica estatal No. 9, ubicado en calle Nueva Nigeria, colonia nuevo nogales (cct: 26est00090) | | | 104,362.28 | | 100 | 100 | 182 | m² | 1200 | personas | Cont. Adj. Dir. Municipal | |
| 61416 PA23M | Pavimentación de concreto hidráulico, ubicado en calle rovirosa, entre calles montaña y planeación urbana, colonia municipal | | | 88,442.97 | | 100 | 100 | 809.85 | m² | 3461 | personas | Cont. Adj. Dir. Municipal | |
| 61416 ID20M | Rehabilitación de cancha de futbol rapido en escuela primaria Ignacio W. Covarrubias cct: 26EPR01778, ubicada en calle General Mariano Escobedo, entre calles Alejandro Silva y Padre Nacho, colonia centro | | | 103,151.19 | | 100 | 100 | 332.94 | m² | 4195 | personas | Cont. Adj. Dir. Municipal | |
| 61416 IE03M-1 | Rehabilitación en escuela primaria Enrique Quijada (cct: 26EPR0178Q), ubicada en calle Dávalos, entre calles lago patzcuaro y tenochtitlán, colonia buenos aires | | | 31,457.00 | | 100 | 100 | 1086.86 | m² | 4522 | personas | Cont. Adj. Dir. Municipal | |
| 61416 CV08M | Remodelación de núcleos sanitarios en Universidad Tecnológica de Nogales UTN edificio de docencia 1 y 2, colonia universitaria | | | 72,059.88 | | 100 | 100 | 89 | m² | 1200 | personas | Cont. Adj. Dir. Municipal | |
| 61416 IECAM-1 | Remodelación de baños en escuela primaria Gustavo L. Manriquez (clave: 26DPR1515K), ubicado en calle 9, colonia solidaridad | | | 72,592.74 | | 100 | 100 | 145.24 | m² | 264080 | personas | Cont. Adj. Dir. Municipal | |
| | Sub-total | 1,226,867.03 | 1,226,867.03 | 472,066.06 | 754,800.97 | | | | | | | | |

ING. OTILIA VERENNE VERDUGO CASTRO
DIRECTORA DE OBRAS PÚBLICAS

MTRA. JULIA PATRICIA HUERTA RIVERA
TESORERA

ING. JUAN FRANCISCO GIM NOGALES
PRESIDENTE MUNICIPAL

DIRECCIÓN DE
INFRAESTRUCTURA URBANA
Y OBRAS PÚBLICAS

FIRMA Y SELLO

FIRMA Y SELLO

NOGALES, SONORA
PROGRAMAS Y PROYECTOS DE INVERSION
PERIODO DEL 01 DE ENERO AL 31 DE MARZO DE 2026

Clave y Nombre de la Partida 8220-1803-6100-2
 DEPENDENCIA: DIRECCION DE INFRAESTRUCTURA URBANA Y OBRAS PUBLICAS

| NO. DE LA OBRA | NOMBRE Y UBICACIÓN LA (S) OBRA (S) | PTO. ANALITICO DE PROYECTOS | PRESUPUESTO MODIFICADO | DEVENGADO | POR DEVENGAR | AVANCE | | METAS REALES | | | | ORIGEN DE RECURSOS | MODALIDAD DE EJECUCION |
|----------------|---|-----------------------------|------------------------|------------|---------------|----------|-----------|--------------|----------------|--------|----------|--------------------|------------------------|
| | | | | | | % FISICO | % FINANC. | FISICAS | POB. BENEF. | U.MED | U.MED | | |
| 61418 | CONSTRUCCION Y REHABILITACION DE CALLES Rehabilitación con concreto hidráulico en varios puntos de la ciudad | 2,000,000.00 | 2,000,000.00 | 690,759.36 | 1,309,240.64 | 35 | 35 | 24 | m ² | 264782 | personas | Municipal | Admón. Dir. |
| | Sub-total | 33,635,243.00 | 33,635,243.00 | 690,759.36 | 32,944,483.64 | | | | | | | | |
| 61419 | PLAZAS CIVICAS Y JARDINES | 2,200,000.00 | 2,200,000.00 | - | - | | | | | | | | |
| | Sub-total | 2,200,000.00 | 2,200,000.00 | | | | | | | | | | |
| 61421 | EQUIPAMIENTO URBANO | 9,808,000.00 | 9,808,000.00 | - | 9,808,000.00 | | | | | | | | |
| | Sub-total | 9,808,000.00 | 9,808,000.00 | | | | | | | | | | |


 UNIDOS MEXICANOS
 ING. OTILIA VERENICE PERDUGO CASTRO
 DIRECTORA DE OBRAS PÚBLICAS
 FIRMA Y SELLO

DIRECCION DE
 INFRAESTRUCTURA URBANA
 Y OBRAS PUBLICAS

MTRA. JULIA PATRICIA HUERTA RIVERA
 TESORERA
 FIRMA Y SELLO

ING. JUAN FRANCISCO GIM NOGALES
 PRESIDENTE MUNICIPAL
 FIRMA Y SELLO

| NOGALES, SONORA PROGRAMAS Y PROYECTOS DE INVERSIÓN PERIODO DEL 01 DE ENERO AL 31 DE MARZO DE 2026 | | | | | | | | | | | | | |
|---|--------------------------------------|-----------------------------|------------------------|-----------|----------------|----------|------------|---------------|-------|-------------------|-------|--------------------|------------------------|
| NO. DE LA OBRA | NOMBRE Y UBICACIÓN LA (S) OBRA (S) | PTO. ANALITICO DE PROYECTOS | PRESUPUESTO MODIFICADO | DEVENGADO | POR DEVENGAR | A VANCE | | METAS REALES | | | | ORIGEN DE RECURSOS | MODALIDAD DE EJECUCIÓN |
| | | | | | | % FISICO | % FINANCI. | FISICAS CANT. | U.MED | POB. BENEF. CANT. | U.MED | | |
| 615 | CONSTRUCCION DE VIAS DE COMUNICACIÓN | 109,334,082.46 | 109,334,082.46 | - | 109,334,082.46 | | | | | | | | |
| 61501 | RECONSTRUCCION Sub-total | 11,500,000.00 | 11,500,000.00 | - | 11,500,000.00 | | | | | | | | |
| 61502 | MODERNIZACIÓN Y AMPLIACIÓN Sub-total | 4,500,000.00 | 4,500,000.00 | - | 4,500,000.00 | | | | | | | | |
| 61503 | CONSTRUCCION Sub-total | 93,334,082.46 | 93,334,082.46 | - | 93,334,082.46 | | | | | | | | |

ING. JUAN FRANCISCO GIM NOGALES
 PRESIDENTE MUNICIPAL
 FIRMA Y SELLO

MTRA. JULIA PATRICIA HUERTA RIVERA
 TESORERA
 FIRMA Y SELLO

ING. OTILIA VERENICE ARDILUGO CASTRO
 DIRECTORA DE OBRAS PÚBLICAS
 FIRMA Y SELLO
 INFRAESTRUCTURA URBANA
 Y OBRAS PÚBLICAS



NOGALES, SONORA

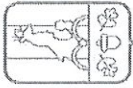
JUSTIFICACIONES A PROGRAMAS Y PROYECTOS DE INVERSION
PERIODO DEL 01 DE ENERO AL 31 DE MARZO DE 2026

DEPENDENCIA: DIRECCION DE INFRAESTRUCTURA URBANA Y OBRAS PUBLICAS

| NO. DE OBRA | NOMBRE DE LAS OBRAS (S) PUBLICA (S) | UBICACIÓN | JUSTIFICACION |
|-------------|-------------------------------------|-------------------------------|---------------|
| 6000 | OBRAS PUBLICAS DE DOMINIO PUBLICO | NO SE ENCONTRARON VARIACIONES | |
| | | | |
| | | | |
| | | | |
| | | | |
| | | | |

| Clave Obra | Descripción | Partida | Presupuesto | | Porcentaje de avance |
|---------------|--|---------|-------------|----------|----------------------|
| | | | Presupuesto | Ejercido | |
| 61203-OP02M | Rehabilitación y construcción de guarniciones, banquetas, rampas y tubos de protección en diferentes puntos de la ciudad | 61203 | 300000 | 16475 | 5 |
| 61416 IE21M | Construcción de tejaban en secundaria técnica estatal No. 9, ubicado en calle Nueva Nigeria, colonia nuevo nogales (cct: 26est0009G) | 61416 | 104362 | 104362 | 100 |
| 61416 IE23M | Pavimentación de concreto hidráulico, ubicado en calle rovirosa, entre calles montaña y planeación urbana, colonia municipal | 61416 | 88443 | 88443 | 100 |
| 61416 ID20M | Rehabilitación de cancha de futbol rapido en escuela primaria Ignacio W. Covarrubias cct: 26EPR0177R, ubicada en calle General Mariano Escobedo, entre calles Aljandro Silva y Padre Nacho, colonia centro | 61416 | 103151 | 103151 | 100 |
| 61416 IE03M-1 | Rehabilitación en escuela primaria Enrique Quijada (cct: 26EPR0178Q), ubicada en calle Dávalos , entre calles lago patzcuaro y tenochtitlán, colonia buenos aires | 61416 | 31457 | 31457 | 100 |
| 61416 CM08M | Remodelación de nucleos sanitarios en Universidad Tecnológica de Nogales UTN edificio de docencia 1 y 2, colonia universitaria | 61416 | 72060 | 72060 | 100 |
| 61416 IE04M-1 | Remodelación de baños en escuela primaria Gustavo L. Manríquez (clave: 26DPR1515K), ubicado en calle 9, colonia solidaridad | 61416 | 72593 | 72593 | 100 |
| 61418-BA01M | Rehabilitación con concreto hidráulico en varios puntos de la ciudad | 61418 | 2000000 | 690760 | 35 |

**INFORMACIÓN
COMPLEMENTARIA
Y ANEXOS**



H. AYUNTAMIENTO DE
NOGALES

2024 - 2027

MUNICIPIO DE NOGALES SONORA
FORMATO DE PROGRAMAS CON RECURSOS CONCURRENTES POR ORDEN DE GOBIERNO
DEL 1 DE ENERO AL 31 DE MARZO DE 2026



| Nombre del Programa a | Federal | | Estatal | | Municipal | | Otros | | Monto Total j=c+e+g+i |
|----------------------------|-------------------------------|-------------------------|-------------------------------|----------------------------|-------------------------------|----------------------------|-------------------------------|----------------------------|-----------------------------|
| | Dependencia / Entidad b | Aportación (Monto) c | Dependencia / Entidad d | Aportación (Monto) e | Dependencia / Entidad f | Aportación (Monto) g | Dependencia / Entidad h | Aportación (Monto) i | |
| NADA QUE MANIFESTAR | | | | | | | | | |
| | | | | | | | | | |
| | | | | | | | | | |
| | | | | | | | | | |

MUNICIPIO DE NOGALES SONORA
Formato de información de obligaciones pagadas o garantizadas con fondos federales
AL PRIMER TRIMESTRE 2026

| Tipo de Obligación | Plazo | Tasa | Fin, Destino y Objeto | Acreedor, Proveedor o Contratista | Importe Total | Importe y porcentaje del total que se paga y garantiza con el recurso de | | | |
|--------------------|-------|---------------------|--|-----------------------------------|-------------------|--|---------------------|----------------|---------------------|
| | | | | | | Fondo | Importe Garantizado | Importe Pagado | % respecto al total |
| Credito | 20 | .99% al 3.74% | Reestructura de la Deuda Publica Municipal | Grupo Financiero Banorte | \$ 470,443,581.48 | Participaciones federales | NO APLICA | \$2,196,165.30 | 0.47% |
| | | | | | | | | | |



REDUCCION DEL SALDO DE SU DEUDA PUBLICA BRUTA TOTAL CON MOTIVO DE
CADA UNA DE LAS AMORTIZACIONES AL 31 DE MARZO DE 2026



| | Importe |
|---|-------------------|
| Deuda Pública Bruta Total al 31 de diciembre del Año 2025 | \$ 470,443,581.48 |
| (-)Amortización 1 | \$ 722,620.33 |
| Deuda Pública Bruta Total descontando la amortización 1 | \$ 469,720,961.15 |
| (-)Amortización 2 | \$ 732,014.39 |
| Deuda Pública Bruta Total descontando la amortización 2 | \$ 468,988,946.76 |
| (-)Amortización 3 | \$ 741,530.58 |
| Deuda Pública Bruta Total descontando la amortización 3 | \$ 468,247,416.18 |



**Comparativo de la Relacion Deuda Publica Bruta Total
a producto interno bruto**

| | Al 31 de diciembre de 2025 | Primer Trimestre 2026 |
|-----------------------------------|-------------------------------|-------------------------|
| Producto interno bruto estatal | \$ 1,101,557,000,000.00 | \$ 1,101,557,000,000.00 |
| Saldo de la deuda pública | \$ 470,443,581.48 | \$ 468,247,416.18 |
| Porcentaje | 0.04271% | 0.04251% |

**Comparativo de la Relacion Deuda Publica Bruta Total
a Ingresos Propios**

| | Al 31 de diciembre de 2025 | Primer Trimestre 2026 |
|------------------------------|-------------------------------|-----------------------|
| Ingresos Propios | \$ 366,340,093.99 | \$ 153,710,918.62 |
| Saldo de la Deuda Pública | \$ 470,443,581.48 | \$ 468,247,416.18 |
| Porcentaje | 128% | 305% |



H. AYUNTAMIENTO DE
NOGALES

2024 - 2027

MUNICIPIO DE NOGALES SONORA
FORMATO DEL EJERCICIO Y DESTINO DE GASTO FEDERALIZADO Y REINTEGROS
AL 31 DE MARZO DE 2026



H. AYUNTAMIENTO CONSTITUCIONAL
NOGALES, SONORA.

| Programa o Fondo | Destino de los Recursos | Ejercicio | | Reintegro |
|------------------|--|------------------|------------------|-----------|
| | | DEVENGADO | PAGADO | |
| FORTAMUN 2026 | DEUDA Y NOMINA Y EQUIPAMIENTO DE SEGURIDAD PUBLICA | \$ 56,759,464.37 | \$ 52,338,383.80 | NA |

**LEY DE
DISCIPLINA
FINANCIERA**

| MUNICIPIO DE NOGALES (a) | | | | | |
|--|----------------------|-----------------------------|--|----------------------|-----------------------------|
| Estado de Situación Financiera Detallado - LDF | | | | | |
| Al 31 de diciembre de 2025 y al 31 de Marzo de 2026 (b) | | | | | |
| (PESOS) | | | | | |
| Concepto (c) | 2026 (d) | 31 de diciembre de 2025 (e) | Concepto (c) | 2026 (d) | 31 de diciembre de 2025 (e) |
| ACTIVO | | | PASIVO | | |
| Activo Circulante | | | Activo Circulante | | |
| a. Efectivo y Equivalentes (a=a1+a2+a3+a4+a5+a6+a7) | 398,147,830 | 296,426,666 | a. Cuentas por Pagar a Corto Plazo (a=a1+a2+a3+a4+a5+a6+a7+a8+a9) | 286,412,035 | 377,846,256 |
| a1) Efectivo | 337,017 | 51,502 | a1) Servicios Personales por Pagar a Corto Plazo | 1,597,101 | 1,597,101 |
| a2) Bancos/Tesorería | 397,730,814 | 296,295,165 | a2) Proveedores por Pagar a Corto Plazo | 39,843,863 | 34,488,819 |
| a3) Bancos/Dependencias y Otros | 0 | 0 | a3) Contratistas por Obras Públicas por Pagar a Corto Plazo | 78,600,612 | 172,952,014 |
| a4) Inversiones Temporales (Hasta 3 meses) | 0 | 0 | a4) Participaciones y Aportaciones por Pagar a Corto Plazo | 0 | 0 |
| a5) Fondos con Afectación Específica | 0 | 0 | a5) Transferencias Otorgadas por Pagar a Corto Plazo | 77,664,952 | 78,700,730 |
| a6) Depósitos de Fondos de Terceros en Garantía y/o Administración | 80,000 | 80,000 | a6) Intereses, Comisiones y Otros Gastos de la Deuda Pública por Pagar a Corto Plazo | 8,185,718 | 8,185,718 |
| a7) Otros Efectivos y Equivalentes | 0 | 0 | a7) Retenciones y Contribuciones por Pagar a Corto Plazo | 78,549,389 | 80,222,251 |
| b. Derechos a Recibir Efectivo o Equivalentes (b=b1+b2+b3+b4+b5+b6+b7) | 140,447,617 | 138,104,569 | a8) Devoluciones de la Ley de Ingresos por Pagar a Corto Plazo | 27,320 | 27,066 |
| b1) Inversiones Financieras de Corto Plazo | 0 | 0 | a9) Otras Cuentas por Pagar a Corto Plazo | 1,943,181 | 1,672,559 |
| b2) Cuentas por Cobrar a Corto Plazo | 280,174 | 281,544 | b. Documentos por Pagar a Corto Plazo (b=b1+b2+b3) | 0 | 0 |
| b3) Deudores Diversos por Cobrar a Corto Plazo | 137,793,529 | 137,133,841 | b1) Documentos Comerciales por Pagar a Corto Plazo | 0 | 0 |
| b4) Ingresos por Recuperar a Corto Plazo | 0 | 0 | b2) Documentos con Contratistas por Obras Públicas por Pagar a Corto Plazo | 0 | 0 |
| b5) Deudores por Anticipos de la Tesorería a Corto Plazo | 2,373,914 | 689,184 | b3) Otros Documentos por Pagar a Corto Plazo | 0 | 0 |
| b6) Préstamos Otorgados a Corto Plazo | 0 | 0 | c. Porción a Corto Plazo de la Deuda Pública (c=c1+c2) | 0 | 0 |
| b7) Otros Derechos a Recibir Efectivo o Equivalentes a Corto Plazo | 0 | 0 | c1) Porción a Corto Plazo de la Deuda Pública | 0 | 0 |
| c. Derechos a Recibir Bienes o Servicios (c=c1+c2+c3+c4+c5) | 7,142,920 | 32,076,431 | c2) Porción a Corto Plazo de Arrendamiento Financiero | 0 | 0 |
| c1) Anticipo a Proveedores por Adquisición de Bienes y Prestación de Servicios a Corto Plazo | 0 | 0 | d. Títulos y Valores a Corto Plazo | 0 | 0 |
| c2) Anticipo a Proveedores por Adquisición de Bienes Inmuebles y Muebles a Corto Plazo | 0 | 0 | e. Pasivos Diferidos a Corto Plazo (e=e1+e2+e3) | 23 | 23 |
| c3) Anticipo a Proveedores por Adquisición de Bienes Intangibles a Corto Plazo | 0 | 0 | e1) Ingresos Cobrados por Adelantado a Corto Plazo | 23 | 23 |
| c4) Anticipo a Contratistas por Obras Públicas a Corto Plazo | 7,142,920 | 32,076,431 | e2) Intereses Cobrados por Adelantado a Corto Plazo | 0 | 0 |
| c5) Otros Derechos a Recibir Bienes o Servicios a Corto Plazo | 0 | 0 | e3) Otros Pasivos Diferidos a Corto Plazo | 0 | 0 |
| d. Inventarios (d=d1+d2+d3+d4+d5) | 0 | 0 | f. Fondos y Bienes de Terceros en Garantía y/o Administración a Corto Plazo (f=f1+f2+f3+f4+f5+f6) | 0 | 0 |
| d1) Inventario de Mercancías para Venta | 0 | 0 | f1) Fondos en Garantía a Corto Plazo | 0 | 0 |
| d2) Inventario de Mercancías Terminadas | 0 | 0 | f2) Fondos en Administración a Corto Plazo | 0 | 0 |
| d3) Inventario de Mercancías en Proceso de Elaboración | 0 | 0 | f3) Fondos Contingentes a Corto Plazo | 0 | 0 |
| d4) Inventario de Materias Primas, Materiales y Suministros para Producción | 0 | 0 | f4) Fondos de Fideicomisos, Mandatos y Contratos Análogos a Corto Plazo | 0 | 0 |
| d5) Bienes en Tránsito | 0 | 0 | f5) Otros Fondos de Terceros en Garantía y/o Administración a Corto Plazo | 0 | 0 |
| e. Almacenes | 0 | 0 | f6) Valores y Bienes en Garantía a Corto Plazo | 0 | 0 |
| f. Estimación por Pérdida o Deterioro de Activos Circulantes (f=f1+f2) | 0 | 0 | g. Provisiones a Corto Plazo (g=g1+g2+g3) | 13,025,303 | 11,264,608 |
| f1) Estimaciones para Cuentas Incobrables por Derechos a Recibir Efectivo o Equivalentes | 0 | 0 | g1) Provisión para Demandas y Juicios a Corto Plazo | 0 | 0 |
| f2) Estimación por Deterioro de Inventarios | 0 | 0 | g2) Provisión para Contingencias a Corto Plazo | 0 | 0 |
| g. Otros Activos Circulantes (g=g1+g2+g3+g4) | 1,224,112 | 1,224,112 | g3) Otras Provisiones a Corto Plazo | 13,025,303 | 11,264,608 |
| g1) Valores en Garantía | 1,224,112 | 1,224,112 | h. Otros Pasivos a Corto Plazo (h=h1+h2+h3) | 0 | 0 |
| g2) Bienes en Garantía (excepto depósitos de fondos) | 0 | 0 | h1) Ingresos por Clasificar | 0 | 0 |
| g3) Bienes Derivados de Embargos, Decomisos, Aseguramientos y Dación en Pago | 0 | 0 | h2) Recaudación por Participar | 0 | 0 |
| g4) Adquisición con Fondos de Terceros | 0 | 0 | h3) Otros Pasivos Circulantes | 0 | 0 |
| IA. Total de Activos Circulantes (IA = a + b + c + d + e + f + g) | 546,962,480 | 467,831,779 | IIA. Total de Pasivos Circulantes (IIA = a + b + c + d + e + f + g + h) | 299,437,362 | 389,110,888 |
| Activo No Circulante | | | Pasivo No Circulante | | |
| a. Inversiones Financieras a Largo Plazo | 0 | 0 | a. Cuentas por Pagar a Largo Plazo | 0 | 0 |
| b. Derechos a Recibir Efectivo o Equivalentes a Largo Plazo | 225,966 | 225,966 | b. Documentos por Pagar a Largo Plazo | 0 | 0 |
| c. Bienes Inmuebles, Infraestructura y Construcciones en Proceso | 1,130,751,366 | 1,132,578,962 | c. Deuda Pública a Largo Plazo | 468,247,416 | 470,443,581 |
| d. Bienes Muebles | 452,606,165 | 451,775,273 | d. Pasivos Diferidos a Largo Plazo | 0 | 0 |
| e. Activos Intangibles | 3,977,487 | 3,977,487 | e. Fondos y Bienes de Terceros en Garantía y/o en Administración a Largo Plazo | 0 | 0 |
| f. Depreciación, Deterioro y Amortización Acumulada de Bienes | -326,969,765 | -326,969,765 | f. Provisiones a Largo Plazo | 0 | 0 |
| g. Activos Diferidos | 148,615 | 148,615 | IIB. Total de Pasivos No Circulantes (IIB = a + b + c + d + e + f) | 468,247,416 | 470,443,581 |
| h. Estimación por Pérdida o Deterioro de Activos no Circulantes | 0 | 0 | II. Total del Pasivo (II = IIA + IIB) | 767,684,778 | 859,554,469 |
| i. Otros Activos no Circulantes | 35,770,000 | 35,770,000 | HACIENDA PÚBLICA/PATRIMONIO | | |
| IB. Total de Activos No Circulantes (IB = a + b + c + d + e + f + g + h + i) | 1,296,509,833 | 1,297,508,537 | IIIA. Hacienda Pública/Patrimonio Contribuido (IIIA = a + b + c) | 0 | 0 |
| I. Total del Activo (I = IA + IB) | 1,843,472,313 | 1,765,338,316 | a. Aportaciones | 0 | 0 |
| | | | b. Donaciones de Capital | 0 | 0 |
| | | | c. Actualización de la Hacienda Pública/Patrimonio | 0 | 0 |
| | | | IIIB. Hacienda Pública/Patrimonio Generado (IIIB = a + b + c + d + e) | 1,075,787,535 | 905,783,846 |
| | | | a. Resultado del Ejercicio (Ahorro/ Dasahorro) | 177,396,420 | 331,352,286 |
| | | | b. Resultados de Ejercicios Anteriores | 1,000,701,009 | 676,741,454 |
| | | | c. Revalúos | 0 | 0 |
| | | | d. Reservas | 0 | 0 |
| | | | e. Rectificaciones de Resultados de Ejercicios Anteriores | -102,309,894 | -102,309,894 |
| | | | IIIC. Exceso o Insuficiencia en la Actualización de la Hacienda Pública/Patrimonio (IIIC = a + b) | 0 | 0 |
| | | | a. Resultado por Posición Monetaria | 0 | 0 |
| | | | b. Resultado por Tenencia de Activos no Monetarios | 0 | 0 |
| | | | III. Total Hacienda Pública/Patrimonio (III = IIIA + IIIB + IIIC) | 1,075,787,535 | 905,783,846 |
| | | | IV. Total del Pasivo y Hacienda Pública/Patrimonio (IV = II + III) | 1,843,472,313 | 1,765,338,315 |

| MUNICIPIO DE NOGALES (a) | | | | | | | | | | |
|---|--------------------|---|----------------------|-------------------------------|---------------|--|---|--|--|---|
| Informe Analítico de Obligaciones Diferentes de Financiamientos – LDF | | | | | | | | | | |
| Del 1 de Enero al 31 de Marzo de 2026 (b) | | | | | | | | | | |
| (PESOS) | | | | | | | | | | |
| Denominación de las Obligaciones Diferentes de Financiamiento | Fecha del Contrato | Fecha de inicio de operación del proyecto | Fecha de vencimiento | Monto de la Inversión pactado | Plazo pactado | Monto promedio mensual del pago de la contraprestación | Monto promedio mensual del pago de la contraprestación correspondiente al pago de Inversión | Monto pagado de la inversión al XX de XXXX de 20XX | Monto pagado de la inversión actualizado al XX de XXXX de 20XX | Saldo pendiente por pagar de la inversión al XX de XXXX de 20XX |
| (c) | (d) | (e) | (f) | (g) | (h) | (i) | (j) | (k) | (l) | (m = g - l) |
| A. Asociaciones Público Privadas (APP's) (A=a+b+c+d) | 0 | 0 | 0 | 0 | 0 | 0 | 0 | 0 | 0 | 0 |
| a) APP 1 | | | | | | | | | | 0 |
| b) APP 2 | | | | | | | | | | 0 |
| c) APP 3 | | | | | | | | | | 0 |
| d) APP XX | | | | | | | | | | 0 |
| B. Otros Instrumentos (B=a+b+c+d) | 0 | 0 | 0 | 0 | 0 | 0 | 0 | 0 | 0 | 0 |
| a) Otro Instrumento 1 | | | | | | | | | | 0 |
| b) Otro Instrumento 2 | | | | | | | | | | 0 |
| c) Otro Instrumento 3 | | | | | | | | | | 0 |
| d) Otro Instrumento XX | | | | | | | | | | 0 |
| C. Total de Obligaciones Diferentes de Financiamiento (C=A+B) | 0 | 0 | 0 | 0 | 0 | 0 | 0 | 0 | 0 | 0 |



MUNICIPIO DE NOGALES (a)
Balance Presupuestario - LDF
Del 1 de Enero al 31 de Marzo de 2026 (b)
(PESOS)

| Concepto (c) | Estimado/ Aprobado (d) | Devengado | Recaudado/ Pagado |
|---|---------------------------|-------------|----------------------|
| A. Ingresos Totales (A = A1+A2+A3) | 1,489,268,427 | 431,295,477 | 431,295,477 |
| A1. Ingresos de Libre Disposición | 1,175,963,024 | 352,126,090 | 352,126,090 |
| A2. Transferencias Federales Etiquetadas | 322,624,523 | 81,365,553 | 81,365,553 |
| A3. Financiamiento Neto | -9,319,121 | -2,196,165 | -2,196,165 |
| B. Egresos Presupuestarios¹ (B = B1+B2) | 1,489,268,427 | 258,105,415 | 233,862,580 |
| B1. Gasto No Etiquetado (sin incluir Amortización de la Deuda Pública) | 1,175,963,029 | 203,542,116 | 183,720,361 |
| B2. Gasto Etiquetado (sin incluir Amortización de la Deuda Pública) | 313,305,398 | 54,563,299 | 50,142,219 |
| C. Remanentes del Ejercicio Anterior (C = C1 + C2) | 0 | 0 | 0 |
| C1. Remanentes de Ingresos de Libre Disposición aplicados en el periodo | | | |
| C2. Remanentes de Transferencias Federales Etiquetadas, aplicados en el periodo | | | |
| I. Balance Presupuestario (I = A - B + C) | -0 | 173,190,062 | 197,432,898 |
| II. Balance Presupuestario sin Financiamiento Neto (II = I - A3) | 9,319,121 | 175,386,227 | 199,629,063 |
| III. Balance Presupuestario sin Financiamiento Neto y sin Remanentes del Ejercicio Anterior (III = II - C) | 9,319,121 | 175,386,227 | 199,629,063 |

| Concepto | Aprobado | Devengado | Pagado |
|--|------------|-------------|-------------|
| E. Intereses, Comisiones y Gastos de la Deuda (E = E1+E2) | 55,000,000 | 10,402,690 | 10,402,690 |
| E1. Intereses, Comisiones y Gastos de la Deuda con Gasto No Etiquetado | 5,000,000 | 0 | 0 |
| E2. Intereses, Comisiones y Gastos de la Deuda con Gasto Etiquetado | 50,000,000 | 10,402,690 | 10,402,690 |
| IV. Balance Primario (IV = III + E) | 64,319,121 | 185,788,918 | 210,031,754 |

| Concepto | Estimado/ Aprobado | Devengado | Recaudado/ Pagado |
|---|-----------------------|------------|----------------------|
| F. Financiamiento (F = F1 + F2) | 1 | 0 | 0 |
| F1. Financiamiento con Fuente de Pago de Ingresos de Libre Disposición | | | |
| F2. Financiamiento con Fuente de Pago de Transferencias Federales Etiquetadas | 1 | 0 | 0 |
| G. Amortización de la Deuda (G = G1 + G2) | 9,319,122 | 2,196,165 | 2,196,165 |
| G1. Amortización de la Deuda Pública con Gasto No Etiquetado | 9,319,122 | 2,196,165 | 2,196,165 |
| G2. Amortización de la Deuda Pública con Gasto Etiquetado | | | |
| A3. Financiamiento Neto (A3 = F - G) | -9,319,121 | -2,196,165 | -2,196,165 |

| Concepto | Estimado/ Aprobado | Devengado | Recaudado/ Pagado |
|---|-----------------------|-------------|----------------------|
| A1. Ingresos de Libre Disposición | 1,175,963,024 | 352,126,090 | 352,126,090 |
| A3.1 Financiamiento Neto con Fuente de Pago de Ingresos de Libre Disposición (A3.1 = F1 - G1) | 0 | 0 | 0 |
| F1. Financiamiento con Fuente de Pago de Ingresos de Libre Disposición | 0 | 0 | 0 |
| G1. Amortización de la Deuda Pública con Gasto No Etiquetado | 0 | 0 | 0 |
| B1. Gasto No Etiquetado (sin incluir Amortización de la Deuda Pública) | 1,175,963,029 | 203,542,116 | 183,720,361 |
| C1. Remanentes de Ingresos de Libre Disposición aplicados en el periodo | | 0 | 0 |
| V. Balance Presupuestario de Recursos Disponibles (V = A1 + A3.1 - B1 + C1) | -5 | 148,583,973 | 168,405,729 |
| VI. Balance Presupuestario de Recursos Disponibles sin Financiamiento Neto (VI = V - A3.1) | -5 | 148,583,973 | 168,405,729 |

| Concepto | Estimado/ Aprobado | Devengado | Recaudado/ Pagado |
|--|--------------------|------------|----------------------|
| A2. Transferencias Federales Etiquetadas | 322,624,523 | 81,365,553 | 81,365,553 |
| A3.2 Financiamiento Neto con Fuente de Pago de Transferencias Federales Etiquetadas (A3.2 = F2 - G2) | -9,319,121 | -2,196,165 | -2,196,165 |
| F2. Financiamiento con Fuente de Pago de Transferencias Federales Etiquetadas | 1 | 0 | 0 |
| G2. Amortización de la Deuda Pública con Gasto Etiquetado | 9,319,122 | 2,196,165 | 2,196,165 |
| B2. Gasto Etiquetado (sin incluir Amortización de la Deuda Pública) | 313,305,398 | 54,563,299 | 50,142,219 |
| C2. Remanentes de Transferencias Federales Etiquetadas aplicados en el periodo | | 0 | 0 |
| VII. Balance Presupuestario de Recursos Etiquetados (VII = A2 + A3.2 - B2 + C2) | 5 | 24,606,089 | 29,027,169 |
| VIII. Balance Presupuestario de Recursos Etiquetados sin Financiamiento Neto (VIII = VII - A3.2) | 9,319,126 | 26,802,254 | 31,223,335 |

MUNICIPIO DE NOGALES (a)
Estado Analítico de Ingresos Detallado - LDF
Del 1 de Enero al 31 de Marzo de 2026 (b)
(PESOS)

| Concepto (c) | Ingreso | | | | | Diferencia (e) |
|---|----------------------|--------------------------------|----------------------|--------------------|--------------------|---------------------|
| | Estimado (d) | Ampliaciones/ (Reducciones) | Modificado | Devengado | Recaudado | |
| Ingresos de Libre Disposición | | | | | | |
| A. Impuestos | 212,631,502 | 0 | 212,631,502 | 115,253,761 | 115,253,761 | -97,377,741 |
| B. Cuotas y Aportaciones de Seguridad Social | | | 0 | | | 0 |
| C. Contribuciones de Mejoras | 6,000 | 0 | 6,000 | 0 | 0 | -6,000 |
| D. Derechos | 112,066,730 | 1,724,134 | 113,790,863 | 28,977,003 | 28,977,003 | -83,089,727 |
| E. Productos | 12,231,112 | 0 | 12,231,112 | 3,743,671 | 3,743,671 | -8,487,441 |
| F. Aprovechamientos | 52,218,428 | 47,434 | 52,265,862 | 5,736,485 | 5,736,485 | -46,481,943 |
| G. Ingresos por Ventas de Bienes y Prestación Servicios | | | 0 | | | 0 |
| H. Participaciones (H=h1+h2+h3+h4+h5+h6+h7+h8+h9+h10+h11) | 684,297,404 | 0 | 684,297,404 | 173,543,661 | 173,543,661 | -510,753,743 |
| h1) Fondo General de Participaciones | 284,102,801 | 0 | 284,102,801 | 72,502,221 | 72,502,221 | -211,600,580 |
| h2) Fondo de Fomento Municipal | 43,731,394 | 0 | 43,731,394 | 7,787,579 | 7,787,579 | -35,943,815 |
| h3) Fondo de Fiscalización y Recaudación | 55,271,082 | 0 | 55,271,082 | 12,546,485 | 12,546,485 | -42,724,597 |
| h4) Fondo de Compensación | | | 0 | | | 0 |
| h5) Fondo de Extracción de Hidrocarburos | | | 0 | | | 0 |
| h6) Impuesto Especial Sobre Producción y Servicios | 11,967,460 | 0 | 11,967,460 | 2,508,900 | 2,508,900 | -9,458,560 |
| h7) 0.136% de la Recaudación Federal Participable | 274,032,021 | 0 | 274,032,021 | 74,216,877 | 74,216,877 | -199,815,144 |
| h8) 3.17% Sobre Extracción de Petróleo | | | 0 | | | 0 |
| h9) Gasolinas y Diésel | 15,192,646 | 0 | 15,192,646 | 3,981,600 | 3,981,600 | -11,211,046 |
| h10) Fondo del Impuesto Sobre la Renta | | | 0 | | | 0 |
| h11) Fondo de Estabilización de los Ingresos de las Entidades Federativas | | | 0 | | | 0 |
| I. Incentivos Derivados de la Colaboración Fiscal (I=i1+i2+i3+i4+i5) | 60,303,474 | 51 | 60,303,525 | 14,549,386 | 14,549,386 | -45,754,088 |
| i1) Tenencia o Uso de Vehículos | 0 | 51 | 51 | 51 | 51 | 51 |
| i2) Fondo de Compensación ISAN | 1,185,442 | 0 | 1,185,442 | 296,360 | 296,360 | -889,081 |
| i3) Impuesto Sobre Automóviles Nuevos | 6,373,645 | 0 | 6,373,645 | 1,024,677 | 1,024,677 | -5,348,968 |
| i4) Fondo de Compensación de Repecos-Intermedios | | | 0 | | | 0 |
| i5) Otros Incentivos Económicos | 52,744,387 | 0 | 52,744,387 | 13,228,298 | 13,228,298 | -39,516,089 |
| J. Transferencias y Asignaciones | | | 0 | | | 0 |
| K. Convenios | 2 | 0 | 2 | 0 | 0 | -2 |
| k1) Otros Convenios y Subsidios | 2 | 0 | 2 | 0 | 0 | -2 |
| L. Otros Ingresos de Libre Disposición (L=l1+l2) | 42,208,373 | 0 | 42,208,373 | 10,322,124 | 10,322,124 | -31,886,249 |
| l1) Participaciones en Ingresos Locales | 42,208,372 | 0 | 42,208,372 | 10,322,124 | 10,322,124 | -31,886,248 |
| l2) Otros Ingresos de Libre Disposición | 1 | 0 | 1 | 0 | 0 | -1 |
| I. Total de Ingresos de Libre Disposición (I=A+B+C+D+E+F+G+H+I+J+K+L) | 1,175,963,024 | 1,771,619 | 1,177,734,642 | 352,126,090 | 352,126,090 | -823,836,934 |
| Ingresos Excedentes de Ingresos de Libre Disposición | | | | | | 0 |
| Transferencias Federales Etiquetadas | | | | | | |
| A. Aportaciones (A=a1+a2+a3+a4+a5+a6+a7+a8) | 322,624,519 | 0 | 322,624,519 | 81,365,553 | 81,365,553 | -241,258,966 |
| a1) Fondo de Aportaciones para la Nómina Educativa y Gasto Operativo | | | 0 | | | 0 |
| a2) Fondo de Aportaciones para los Servicios de Salud | | | 0 | | | 0 |
| a3) Fondo de Aportaciones para la Infraestructura Social | 39,894,997 | 0 | 39,894,997 | 10,757,511 | 10,757,511 | -29,137,486 |
| a4) Fondo de Aportaciones para el Fortalecimiento de los Municipios y de las Demarcaciones Territoriales del Distrito Federal | 282,729,522 | 0 | 282,729,522 | 70,608,042 | 70,608,042 | -212,121,480 |
| a5) Fondo de Aportaciones Múltiples | | | 0 | | | 0 |
| a6) Fondo de Aportaciones para la Educación Tecnológica y de Adultos | | | 0 | | | 0 |
| a7) Fondo de Aportaciones para la Seguridad Pública de los Estados y del Distrito Federal | | | 0 | | | 0 |
| a8) Fondo de Aportaciones para el Fortalecimiento de las Entidades Federativas | | | 0 | | | 0 |
| B. Convenios (B=b1+b2+b3+b4) | 4 | 0 | 4 | 0 | 0 | -4 |
| b1) Convenios de Protección Social en Salud | | | 0 | | | 0 |
| b2) Convenios de Descentralización | | | 0 | | | 0 |
| b3) Convenios de Reasignación | | | 0 | | | 0 |
| b4) Otros Convenios y Subsidios | 4 | 0 | 4 | 0 | 0 | -4 |
| C. Fondos Distintos de Aportaciones (C=c1+c2) | 0 | 0 | 0 | 0 | 0 | 0 |
| c1) Fondo para Entidades Federativas y Municipios Productores de Hidrocarburos | | | 0 | | | 0 |
| c2) Fondo Minero | | | 0 | | | 0 |
| D. Transferencias, Asignaciones, Subsidios y Subvenciones, y Pensiones y Jubilaciones | | | 0 | | | 0 |
| E. Otras Transferencias Federales Etiquetadas | | | 0 | | | 0 |
| II. Total de Transferencias Federales Etiquetadas (II = A + B + C + D + E) | 322,624,523 | 0 | 322,624,523 | 81,365,553 | 81,365,553 | -241,258,970 |
| III. Ingresos Derivados de Financiamientos (III = A) | 1 | 0 | 1 | 0 | 0 | -1 |
| A. Ingresos Derivados de Financiamientos | 1 | 0 | 1 | 0 | 0 | -1 |

MUNICIPIO DE NOGALES (a)
 Estado Analítico de Ingresos Detallado - LDF
 Del 1 de Enero al 31 de Marzo de 2026 (b)
 (PESOS)

| Concepto (c) | Ingreso | | | | | Diferencia (e) |
|---|----------------------|--------------------------------|----------------------|--------------------|--------------------|-----------------------|
| | Estimado (d) | Ampliaciones/ (Reducciones) | Modificado | Devengado | Recaudado | |
| IV. Total de Ingresos (IV = I + II + III) | 1,498,587,548 | 1,771,619 | 1,500,359,167 | 433,491,643 | 433,491,643 | -1,065,095,905 |
| Datos Informativos | | | | | | |
| 1. Ingresos Derivados de Financiamientos con Fuente de Pago de Ingresos de Libre Disposición | | | 0 | | | 0 |
| 2. Ingresos Derivados de Financiamientos con Fuente de Pago de Transferencias Federales Etiquetadas | 1 | 0 | 1 | 0 | 0 | -1 |
| 3. Ingresos Derivados de Financiamientos (3 = 1 + 2) | 1 | 0 | 1 | 0 | 0 | -1 |



| MUNICIPIO DE NOGALES (a) | | | | | | | |
|---|----------------------|--------------------------------|----------------------|--------------------|--------------------|--------------------|--|
| Estado Analítico del Ejercicio del Presupuesto de Egresos Detallado - LDF | | | | | | | |
| Clasificación por Objeto del Gasto (Capítulo y Concepto) | | | | | | | |
| Del 1 de Enero al 31 de Marzo de 2026 (b) | | | | | | | |
| (PESOS) | | | | | | | |
| Concepto (c) | Egresos | | | | | Subejercicio (e) | |
| | Aprobado (d) | Ampliaciones/ (Reducciones) | Modificado | Devengado | Pagado | | |
| I. Gasto No Etiquetado (I=A+B+C+D+E+F+G+H+I) | 1,175,963,029 | -0 | 1,175,963,029 | 203,542,116 | 183,720,361 | 972,420,912 | |
| A. Servicios Personales (A=a1+a2+a3+a4+a5+a6+a7) | 381,763,822 | -3,918,120 | 377,845,702 | 88,096,376 | 80,738,217 | 289,749,326 | |
| a1 Remuneraciones al Personal de Carácter Permanente | 211,812,584 | -9,061,018 | 202,751,566 | 53,960,172 | 53,960,172 | 148,791,394 | |
| a2 Remuneraciones al Personal de Carácter Transitorio | | | 0 | | 0 | 0 | |
| a3 Remuneraciones Adicionales y Especiales | 48,611,496 | 1,979,661 | 50,591,157 | 13,255,800 | 5,897,640 | 37,335,357 | |
| a4 Seguridad Social | 85,024,262 | 514,598 | 85,538,860 | 13,854,545 | 13,854,545 | 71,684,316 | |
| a5 Otras Prestaciones Sociales y Económicas | 36,314,280 | 2,648,639 | 38,962,918 | 7,025,859 | 7,025,859 | 31,937,059 | |
| a6 Previsiones | 1,200 | | 1,200 | 0 | 0 | 1,200 | |
| a7 Pago de Estímulos a Servidores Públicos | | | 0 | | 0 | 0 | |
| B. Materiales y Suministros (B=b1+b2+b3+b4+b5+b6+b7+b8+b9) | 102,211,566 | 8,268,220 | 110,479,786 | 25,724,292 | 20,031,113 | 84,755,494 | |
| b1 Materiales de Administración, Emisión de Documentos y Artículos Oficiales | 5,926,600 | -65,501 | 5,861,099 | 1,000,909 | 297,973 | 4,860,190 | |
| b2 Alimentos y Utensilios | 3,843,655 | -19,679 | 3,823,976 | 853,665 | 517,094 | 2,970,311 | |
| b3 Materias Primas y Materiales de Producción y Comercialización | 1 | 0 | 1 | 0 | 0 | 1 | |
| b4 Materiales y Artículos de Construcción y de Reparación | 20,257,420 | 70,500 | 20,327,920 | 1,386,831 | 553,514 | 18,941,089 | |
| b5 Productos Químicos, Farmacéuticos y de Laboratorio | 4,169,708 | 17,000 | 4,186,708 | 640,679 | 393,171 | 3,546,028 | |
| b6 Combustibles, Lubricantes y Aditivos | 40,675,860 | 8,305,220 | 48,981,080 | 16,251,859 | 14,881,887 | 32,729,221 | |
| b7 Vestuario, Blancos, Prendas de Protección y Artículos Deportivos | 3,103,513 | -320 | 3,103,193 | 266,615 | 72,383 | 2,736,578 | |
| b8 Materiales y Suministros Para Seguridad | 500,000 | -4,000 | 496,000 | 0 | 0 | 496,000 | |
| b9 Herramientas, Refacciones y Accesorios Menores | 23,734,810 | -35,000 | 23,699,810 | 5,323,735 | 3,315,090 | 18,379,075 | |
| C. Servicios Generales (C=c1+c2+c3+c4+c5+c6+c7+c8+c9) | 204,771,317 | -2,500,000 | 202,271,317 | 34,373,335 | 30,196,719 | 167,897,982 | |
| c1 Servicios Básicos | 48,417,891 | -493 | 48,417,398 | 11,003,294 | 10,207,757 | 37,414,104 | |
| c2 Servicios de Arrendamiento | 19,612,743 | -1,950,000 | 17,662,743 | 3,478,458 | 2,497,283 | 14,184,285 | |
| c3 Servicios Profesionales, Científicos, Técnicos y Otros Servicios | 29,714,229 | -2,356,896 | 27,357,333 | 3,127,888 | 2,041,721 | 24,229,445 | |
| c4 Servicios Financieros, Bancarios y Comerciales | 28,449,719 | 0 | 28,449,719 | 5,354,344 | 5,254,619 | 23,095,375 | |
| c5 Servicios de Instalación, Reparación, Mantenimiento y Conservación | 28,841,067 | 1,904,471 | 30,745,538 | 3,169,142 | 2,170,539 | 27,576,397 | |
| c6 Servicios de Comunicación Social y Publicidad | 12,636,849 | 0 | 12,636,849 | 2,596,449 | 2,560,037 | 10,040,400 | |
| c7 Servicios de Traslado y Viáticos | 3,306,932 | 301,758 | 3,608,690 | 978,113 | 978,113 | 2,630,577 | |
| c8 Servicios Oficiales | 15,027,724 | -379,900 | 14,647,824 | 511,768 | 356,594 | 14,137,057 | |
| c9 Otros Servicios Generales | 18,764,162 | -19,940 | 18,744,222 | 4,153,880 | 4,130,056 | 14,590,342 | |
| D. Transferencias, Asignaciones, Subsidios y Otras Ayudas (D=d1+d2+d3+d4+d5+d6+d7+d8+d9) | 231,924,240 | 0 | 231,924,240 | 53,540,478 | 51,373,781 | 178,383,761 | |
| d1 Transferencias Internas y Asignaciones al Sector Público | 144,055,936 | 0 | 144,055,936 | 36,347,186 | 35,424,930 | 107,708,750 | |
| d2 Transferencias al Resto del Sector Público | | | 0 | | | 0 | |
| d3 Subsidios y Subvenciones | | | 0 | | | 0 | |
| d4 Ayudas Sociales | 47,718,303 | 0 | 47,718,303 | 5,757,606 | 5,735,823 | 41,960,697 | |
| d5 Pensiones y Jubilaciones | 39,000,000 | 0 | 39,000,000 | 11,385,686 | 10,163,027 | 27,614,314 | |
| d6 Transferencias a Fideicomisos, Mandatos y Otros Análogos | | | 0 | | | 0 | |
| d7 Transferencias a la Seguridad Social | | | 0 | | | 0 | |
| d8 Donativos | 1,150,000 | 0 | 1,150,000 | 50,000 | 50,000 | 1,100,000 | |
| d9 Transferencias al Exterior | | | 0 | | | 0 | |
| E. Bienes Muebles, Inmuebles e Intangibles (E=e1+e2+e3+e4+e5+e6+e7+e8+e9) | 56,041,743 | -1,850,100 | 54,191,643 | 628,335 | 273,825 | 53,563,308 | |
| e1 Mobiliario y Equipo de Administración | 7,672,108 | -598,900 | 7,073,208 | 535,298 | 263,541 | 6,537,910 | |
| e2 Mobiliario y Equipo Educativo y Recreativo | 2,118,470 | -21,200 | 2,097,270 | 31,813 | 0 | 2,065,457 | |
| e3 Equipo e Instrumental Médico y de Laboratorio | 0 | 0 | 0 | 0 | 0 | 0 | |
| e4 Vehículos y Equipo de Transporte | 22,938,231 | 110,000 | 23,048,231 | 0 | 0 | 23,048,231 | |
| e5 Equipo de Defensa y Seguridad | | | 0 | | | 0 | |
| e6 Maquinaria, Otros Equipos y Herramientas | 21,381,133 | -1,340,000 | 20,041,133 | 61,223 | 10,284 | 19,979,910 | |
| e7 Activos Biológicos | 181,800 | 0 | 181,800 | 0 | 0 | 181,800 | |
| e8 Bienes Inmuebles | 1,000,001 | 0 | 1,000,001 | 0 | 0 | 1,000,001 | |
| e9 Activos Intangibles | 750,000 | 0 | 750,000 | 0 | 0 | 750,000 | |
| F. Inversión Pública (F=f1+f2+f3) | 160,105,003 | 0 | 160,105,003 | 1,179,301 | 1,106,708 | 158,925,702 | |
| f1 Obra Pública en Bienes de Dominio Público | 160,105,003 | 0 | 160,105,003 | 1,179,301 | 1,106,708 | 158,925,702 | |
| f2 Obra Pública en Bienes Propios | | | 0 | | | 0 | |
| f3 Proyectos Productivos y Acciones de Fomento | | | 0 | | | 0 | |
| G. Inversiones Financieras y Otras Provisiones (G=g1+g2+g3+g4+g5+g6+g7) | 29,086,270 | 0 | 29,086,270 | 0 | 0 | 29,086,270 | |
| g1 Inversiones Para el Fomento de Actividades Productivas | | | 0 | | | 0 | |
| g2 Acciones y Participaciones de Capital | | | 0 | | | 0 | |
| g3 Compra de Títulos y Valores | | | 0 | | | 0 | |
| g4 Concesión de Préstamos | | | 0 | | | 0 | |
| g5 Inversiones en Fideicomisos, Mandatos y Otros Análogos | | | 0 | | | 0 | |
| Fideicomiso de Desastres Naturales (Informativo) | | | 0 | | | 0 | |
| g6 Otras Inversiones Financieras | | | 0 | | | 0 | |
| g7 Provisiones para Contingencias y Otras Erogaciones Especiales | 29,086,270 | 0 | 29,086,270 | 0 | 0 | 29,086,270 | |
| H. Participaciones y Aportaciones (H=h1+h2+h3) | 0 | 0 | 0 | 0 | 0 | 0 | |
| h1 Participaciones | | | 0 | | | 0 | |
| h2 Aportaciones | | | 0 | | | 0 | |
| h3 Convenios | | | 0 | | | 0 | |
| I. Deuda Pública (I=i1+i2+i3+i4+i5+i6+i7) | 10,059,068 | 0 | 10,059,068 | 0 | 0 | 10,059,068 | |
| i1 Amortización de la Deuda Pública | | | 0 | | | 0 | |
| i2 Intereses de la Deuda Pública | | | 0 | | | 0 | |
| i3 Comisiones de la Deuda Pública | | | 0 | | | 0 | |
| i4 Gastos de la Deuda Pública | | | 0 | | | 0 | |
| i5 Costo por Coberturas | 5,000,000 | 0 | 5,000,000 | 0 | 0 | 5,000,000 | |
| i6 Apoyos Financieros | | | 0 | | | 0 | |
| i7 Aduados de Ejercicios Fiscales Anteriores (ADEFAS) | 5,059,068 | 0 | 5,059,068 | 0 | 0 | 5,059,068 | |

| MUNICIPIO DE NOGALES (a) | | | | | | |
|---|----------------------|--------------------------------|----------------------|--------------------|--------------------|----------------------|
| Estado Analítico del Ejercicio del Presupuesto de Egresos Detallado - LDF | | | | | | |
| Clasificación por Objeto del Gasto (Capítulo y Concepto) | | | | | | |
| Del 1 de Enero al 31 de Marzo de 2026 (b) | | | | | | |
| (PESOS) | | | | | | |
| Concepto (c) | Egresos | | | | | Subejercicio (e) |
| | Aprobado (d) | Ampliaciones/ (Reducciones) | Modificado | Devengado | Pagado | |
| II. Gasto Etiquetado (II=A+B+C+D+E+F+G+H+I) | 322,624,519 | 0 | 322,624,519 | 56,759,464 | 52,338,384 | 265,865,055 |
| A. Servicios Personales (A=a1+a2+a3+a4+a5+a6+a7) | 186,504,863 | 3,918,120 | 190,422,784 | 43,302,951 | 39,225,128 | 147,119,833 |
| a1) Remuneraciones al Personal de Carácter Permanente | 111,742,088 | 1,391,225 | 113,133,313 | 27,946,473 | 27,946,473 | 85,186,840 |
| a2) Remuneraciones al Personal de Carácter Transitorio | 1,054,170 | 0 | 1,054,170 | 0 | 0 | 1,054,170 |
| a3) Remuneraciones Adicionales y Especiales | 25,986,649 | 3,041,493 | 29,028,142 | 8,006,598 | 3,928,775 | 21,021,545 |
| a4) Seguridad Social | 47,721,757 | -514,598 | 47,207,159 | 7,349,881 | 7,349,881 | 39,857,278 |
| a5) Otras Prestaciones Sociales y Económicas | | | | 0 | 0 | 0 |
| a6) Previsiones | | | | 0 | 0 | 0 |
| a7) Pago de Estímulos a Servidores Públicos | | | | 0 | 0 | 0 |
| B. Materiales y Suministros (B=b1+b2+b3+b4+b5+b6+b7+b8+b9) | 25,905,737 | -8,268,220 | 17,637,517 | 0 | 0 | 17,637,517 |
| b1) Materiales de Administración, Emisión de Documentos y Artículos Oficiales | | | 0 | 0 | 0 | 0 |
| b2) Alimentos y Utensilios | | | 0 | 0 | 0 | 0 |
| b3) Materias Primas y Materiales de Producción y Comercialización | | | 0 | 0 | 0 | 0 |
| b4) Materiales y Artículos de Construcción y de Reparación | | | 0 | 0 | 0 | 0 |
| b5) Productos Químicos, Farmacéuticos y de Laboratorio | | | 0 | 0 | 0 | 0 |
| b6) Combustibles, Lubrificantes y Aditivos | 17,705,247 | -8,268,220 | 9,437,027 | 0 | 0 | 9,437,027 |
| b7) Vestuario, Blancos, Prendas de Protección y Artículos Deportivos | 5,550,000 | 0 | 5,550,000 | 0 | 0 | 5,550,000 |
| b8) Materiales y Suministros Para Seguridad | 2,650,490 | 0 | 2,650,490 | 0 | 0 | 2,650,490 |
| b9) Herramientas, Refacciones y Accesorios Menores | | | 0 | 0 | 0 | 0 |
| C. Servicios Generales (C=c1+c2+c3+c4+c5+c6+c7+c8+c9) | 0 | 2,500,000 | 2,500,000 | 655,100 | 514,400 | 1,844,900 |
| c1) Servicios Básicos | | | 0 | 0 | 0 | 0 |
| c2) Servicios de Arrendamiento | | | 0 | 0 | 0 | 0 |
| c3) Servicios Profesionales, Científicos, Técnicos y Otros Servicios | 0 | 2,500,000 | 2,500,000 | 655,100 | 514,400 | 1,844,900 |
| c4) Servicios Financieros, Bancarios y Comerciales | | | 0 | 0 | 0 | 0 |
| c5) Servicios de Instalación, Reparación, Mantenimiento y Conservación | | | 0 | 0 | 0 | 0 |
| c6) Servicios de Comunicación Social y Publicidad | | | 0 | 0 | 0 | 0 |
| c7) Servicios de Traslado y Viáticos | | | 0 | 0 | 0 | 0 |
| c8) Servicios Oficiales | | | 0 | 0 | 0 | 0 |
| c9) Otros Servicios Generales | | | 0 | 0 | 0 | 0 |
| D. Transferencias, Asignaciones, Subsidios y Otras Ayudas (D=d1+d2+d3+d4+d5+d6+d7+d8+d9) | 0 | 0 | 0 | 0 | 0 | 0 |
| d1) Transferencias Internas y Asignaciones al Sector Público | | | 0 | 0 | 0 | 0 |
| d2) Transferencias al Resto del Sector Público | | | 0 | 0 | 0 | 0 |
| d3) Subsidios y Subvenciones | | | 0 | 0 | 0 | 0 |
| d4) Ayudas Sociales | | | 0 | 0 | 0 | 0 |
| d5) Pensiones y Jubilaciones | | | 0 | 0 | 0 | 0 |
| d6) Transferencias a Fideicomisos, Mandatos y Otros Análogos | | | 0 | 0 | 0 | 0 |
| d7) Transferencias a la Seguridad Social | | | 0 | 0 | 0 | 0 |
| d8) Donativos | | | 0 | 0 | 0 | 0 |
| d9) Transferencias al Exterior | | | 0 | 0 | 0 | 0 |
| E. Bienes Muebles, Inmuebles e Intangibles (E=e1+e2+e3+e4+e5+e6+e7+e8+e9) | 11,000,000 | 1,850,100 | 12,850,100 | 202,557 | 0 | 12,647,543 |
| e1) Mobiliario y Equipo de Administración | 0 | 650,100 | 650,100 | 39,997 | 0 | 611,103 |
| e2) Mobiliario y Equipo Educativo y Recreativo | | | 0 | 0 | 0 | 0 |
| e3) Equipo e Instrumental Médico y de Laboratorio | | | 0 | 0 | 0 | 0 |
| e4) Vehículos y Equipo de Transporte | 8,500,000 | 0 | 8,500,000 | 163,560 | 0 | 8,336,440 |
| e5) Equipo de Defensa y Seguridad | 2,500,000 | 0 | 2,500,000 | 0 | 0 | 2,500,000 |
| e6) Maquinaria, Otros Equipos y Herramientas | 0 | 1,200,000 | 1,200,000 | 0 | 0 | 1,200,000 |
| e7) Activos Biológicos | | | 0 | 0 | 0 | 0 |
| e8) Bienes Inmuebles | | | 0 | 0 | 0 | 0 |
| e9) Activos Intangibles | | | 0 | 0 | 0 | 0 |
| F. Inversión Pública (F=f1+f2+f3) | 39,894,997 | 0 | 39,894,997 | 0 | 0 | 39,894,997 |
| f1) Obra Pública en Bienes de Dominio Público | 39,894,997 | 0 | 39,894,997 | 0 | 0 | 39,894,997 |
| f2) Obra Pública en Bienes Propios | | | 0 | 0 | 0 | 0 |
| f3) Proyectos Productivos y Acciones de Fomento | | | 0 | 0 | 0 | 0 |
| G. Inversiones Financieras y Otras Provisiones (G=g1+g2+g3+g4+g5+g6+g7) | 0 | 0 | 0 | 0 | 0 | 0 |
| g1) Inversiones Para el Fomento de Actividades Productivas | | | 0 | 0 | 0 | 0 |
| g2) Acciones y Participaciones de Capital | | | 0 | 0 | 0 | 0 |
| g3) Compra de Títulos y Valores | | | 0 | 0 | 0 | 0 |
| g4) Concesión de Préstamos | | | 0 | 0 | 0 | 0 |
| g5) Inversiones en Fideicomisos, Mandatos y Otros Análogos | | | 0 | 0 | 0 | 0 |
| Fideicomiso de Desastres Naturales (Informativo) | | | 0 | 0 | 0 | 0 |
| g6) Otras Inversiones Financieras | | | 0 | 0 | 0 | 0 |
| g7) Provisiones para Contingencias y Otras Erogaciones Especiales | | | 0 | 0 | 0 | 0 |
| H. Participaciones y Aportaciones (H=h1+h2+h3) | 0 | 0 | 0 | 0 | 0 | 0 |
| h1) Participaciones | | | 0 | 0 | 0 | 0 |
| h2) Aportaciones | | | 0 | 0 | 0 | 0 |
| h3) Convenios | | | 0 | 0 | 0 | 0 |
| I. Deuda Pública (I=i1+i2+i3+i4+i5+i6+i7) | 59,319,122 | 0 | 59,319,122 | 12,598,856 | 12,598,856 | 46,720,266 |
| i1) Amortización de la Deuda Pública | 9,319,122 | 0 | 9,319,122 | 2,196,165 | 2,196,165 | 7,122,956 |
| i2) Intereses de la Deuda Pública | 50,000,000 | 0 | 50,000,000 | 10,402,690 | 10,402,690 | 39,597,310 |
| i3) Comisiones de la Deuda Pública | | | 0 | 0 | 0 | 0 |
| i4) Gastos de la Deuda Pública | | | 0 | 0 | 0 | 0 |
| i5) Costo por Coberturas | | | 0 | 0 | 0 | 0 |
| i6) Apoyos Financieros | | | 0 | 0 | 0 | 0 |
| i7) Adeudos de Ejercicios Fiscales Anteriores (ADEFAS) | | | 0 | 0 | 0 | 0 |
| III. Total de Egresos (III = I + II) | 1,498,587,548 | -0 | 1,498,587,548 | 260,301,581 | 236,058,745 | 1,238,285,967 |



| MUNICIPIO DE NOGALES (a) | | | | | | |
|---|-----------------------|--------------------------------|-----------------------|-----------------------|-----------------------|-----------------------|
| Estado Analítico del Ejercicio del Presupuesto de Egresos Detallado - LDF | | | | | | |
| Clasificación de Servicios Personales por Categoría | | | | | | |
| Del 1 de Enero al 31 de Marzo de 2026 (b) | | | | | | |
| (PESOS) | | | | | | |
| Concepto (c) | Egresos | | | | | Subejercicio (e) |
| | Aprobado (d) | Ampliaciones/ (Reducciones) | Modificado | Devengado | Pagado | |
| I. Gasto No Etiquetado (I=A+B+C+D+E+F) | 381,763,822.41 | -3,918,120.46 | 377,845,701.95 | 88,505,269.88 | 81,147,110.09 | 289,340,432.07 |
| A. Personal Administrativo y de Servicio Público | 381,763,822.41 | -3,918,120.46 | 377,845,701.95 | 88,505,269.88 | 81,147,110.09 | 289,340,432.07 |
| B. Magisterio | | | 0.00 | | | 0.00 |
| C. Servicios de Salud (C=c1+c2) | 0.00 | 0.00 | 0.00 | 0.00 | 0.00 | 0.00 |
| c1) Personal Administrativo | | | 0.00 | | | 0.00 |
| c2) Personal Médico, Paramédico y afín | | | 0.00 | | | 0.00 |
| D. Seguridad Pública | | | 0.00 | | | 0.00 |
| E. Gastos asociados a la implementación de nuevas leyes federales o reformas a las mismas (E = e1 + e2) | 0.00 | 0.00 | 0.00 | 0.00 | 0.00 | 0.00 |
| e1) Nombre del Programa o Ley 1 | | | 0.00 | | | 0.00 |
| e2) Nombre del Programa o Ley 2 | | | 0.00 | | | 0.00 |
| F. Sentencias laborales definitivas | | | 0.00 | | | 0.00 |
| II. Gasto Etiquetado (II=A+B+C+D+E+F) | 186,504,663.36 | 3,918,120.46 | 190,422,783.82 | 43,302,951.18 | 39,225,128.01 | 147,119,832.64 |
| A. Personal Administrativo y de Servicio Público | | | 0.00 | | | 0.00 |
| B. Magisterio | | | 0.00 | | | 0.00 |
| C. Servicios de Salud (C=c1+c2) | 0.00 | 0.00 | 0.00 | 0.00 | 0.00 | 0.00 |
| c1) Personal Administrativo | | | 0.00 | | | 0.00 |
| c2) Personal Médico, Paramédico y afín | | | 0.00 | | | 0.00 |
| D. Seguridad Pública | 186,504,663.36 | 3,918,120.46 | 190,422,783.82 | 43,302,951.18 | 39,225,128.01 | 147,119,832.64 |
| E. Gastos asociados a la implementación de nuevas leyes federales o reformas a las mismas (E = e1 + e2) | 0.00 | 0.00 | 0.00 | 0.00 | 0.00 | 0.00 |
| e1) Nombre del Programa o Ley 1 | | | 0.00 | | | 0.00 |
| e2) Nombre del Programa o Ley 2 | | | 0.00 | | | 0.00 |
| F. Sentencias laborales definitivas | | | 0.00 | | | 0.00 |
| III. Total del Gasto en Servicios Personales (III = I + II) | 568,268,485.77 | 0.00 | 568,268,485.77 | 131,808,221.06 | 120,372,238.10 | 436,460,264.71 |



| MUNICIPIO DE NOGALES (a) | | | | | | |
|---|----------------------|--------------------------------|----------------------|--------------------|--------------------|--------------------|
| Estado Analítico del Ejercicio del Presupuesto de Egresos Detallado - LDF | | | | | | |
| Clasificación Administrativa | | | | | | |
| Del 1 de Enero al 31 de Marzo de 2026 (b) | | | | | | |
| (PESOS) | | | | | | |
| Concepto (c) | Egresos | | | | | Subejercicio (e) |
| | Aprobado (d) | Ampliaciones/ (Reducciones) | Modificado | Devengado | Pagado | |
| I. Gasto No Etiquetado (I=A+B+C+D+E+F+G+H) | 1,175,963,029 | 0 | 1,175,963,029 | 203,542,116 | 183,720,361 | 972,420,912 |
| OFICINA DE REGIDORES | 19,070,954 | 0 | 19,070,954 | 3,796,731 | 3,434,649 | 15,274,224 |
| DESPACHO DEL SINDICO | 13,314,375 | 0 | 13,314,375 | 1,781,051 | 1,591,466 | 11,533,324 |
| DESPACHO DEL PRESIDENTE | 34,386,783 | 50,000 | 34,436,783 | 3,763,498 | 2,955,433 | 30,673,286 |
| SECRETARIA PARTICULAR | 2,127,397 | -50,000 | 2,077,397 | 375,499 | 292,514 | 1,701,898 |
| DESPACHO DEL SECRETARIO DEL AYUNTAMIENTO | 27,326,541 | 0 | 27,326,541 | 4,108,661 | 3,520,236 | 23,217,880 |
| SUBDIR. DE SERVICIOS DE GOBIERNO | 660,958 | 0 | 660,958 | 132,705 | 119,810 | 528,253 |
| COMISARIAS | 903,282 | 0 | 903,282 | 213,328 | 198,449 | 689,954 |
| PROTECCIÓN CIVIL | 3,860,418 | 0 | 3,860,418 | 541,628 | 496,415 | 3,318,790 |
| JUZGADO CALIFICADOR | 10,280,126 | 0 | 10,280,126 | 1,792,516 | 1,585,067 | 8,487,610 |
| INSPECCIÓN Y VIGILANCIA | 6,888,589 | 0 | 6,888,589 | 1,549,268 | 1,408,307 | 5,339,321 |
| APOYO A INSTITUCIONES SIN FINES DE LUCRO | 18,505,961 | 0 | 18,505,961 | 5,403,195 | 4,980,089 | 13,102,765 |
| ACCIÓN CÍVICA | 1,278,934 | 0 | 1,278,934 | 227,939 | 207,698 | 1,050,995 |
| DESPACHO DEL TESORERO | 16,521,668 | 0 | 16,521,668 | 1,168,352 | 1,031,343 | 15,353,315 |
| DIR. DE INGRESOS | 42,666,878 | 0 | 42,666,878 | 3,526,178 | 3,167,315 | 39,140,699 |
| DIR. CATASTRO Y EJECUCIÓN FISCAL | 9,893,803 | 0 | 9,893,803 | 1,193,043 | 1,057,330 | 8,700,759 |
| DIR. DE EGRESOS Y CONTABILIDAD | 50,169,735 | 0 | 50,169,735 | 6,351,968 | 6,250,390 | 43,817,767 |
| PROGRAMACIÓN Y PRESUPUESTO | 820,950 | 0 | 820,950 | 116,450 | 100,066 | 704,500 |
| CMCOP | 4,335,224 | 0 | 4,335,224 | 911,228 | 864,450 | 3,423,996 |
| IMIP | 4,986,933 | 0 | 4,986,933 | 1,206,074 | 1,143,874 | 3,780,859 |
| DIF | 49,225,051 | 0 | 49,225,051 | 11,405,710 | 10,709,072 | 37,819,341 |
| IMDEP | 21,279,800 | 0 | 21,279,800 | 6,275,966 | 6,275,966 | 15,003,834 |
| IMFOCULTA | 24,228,928 | 0 | 24,228,928 | 4,993,568 | 4,993,568 | 19,235,361 |
| PREPARATORIA MUNICIPAL | 13,000,000 | 0 | 13,000,000 | 3,019,896 | 3,019,896 | 9,980,104 |
| INMUJER | 9,000,000 | 0 | 9,000,000 | 2,026,243 | 1,909,603 | 6,973,757 |
| PROMOTORA INMOBILIARIA | 3,000,000 | 0 | 3,000,000 | 3,000,000 | 3,000,000 | 0 |
| OOMAPAS | 15,000,000 | 0 | 15,000,000 | 3,508,502 | 3,508,502 | 11,491,498 |
| DESPACHO DEL DIRECTOR DE SERVICIOS PÚBLICOS | 8,856,592 | 145,000 | 9,001,592 | 2,050,031 | 1,703,891 | 6,951,560 |
| DEPTO. DE ALUMBRADO PUBLICO | 62,452,657 | -50,000 | 62,402,657 | 11,250,972 | 10,796,989 | 51,151,685 |
| LIMPIA Y RECOLECCIÓN DE BASURA | 107,539,188 | -5,000 | 107,534,188 | 25,001,218 | 22,254,701 | 82,532,970 |
| RELLENO SANITARIO Y CTRO. TRANSF. | 13,300,098 | -182,000 | 13,118,098 | 3,143,078 | 2,982,005 | 9,975,021 |
| DEPTO. RASPADO Y NIVELACIÓN DE CALLES | 21,530,017 | 92,000 | 21,622,017 | 3,731,038 | 3,213,927 | 17,890,979 |
| DESPACHO DEL DIRECTOR DE SEGURIDAD PÚBLICA | 8,662,143 | -5,768,220 | 2,893,923 | 699,880 | 263,480 | 2,194,043 |
| DEPTO. DE POLICÍA PREVENTIVA | 16,669,241 | -2,500,000 | 14,169,241 | 2,241,773 | 944,243 | 11,927,468 |
| DEPTO. DE POLICÍA DE TRANSITO | 2,270,000 | 0 | 2,270,000 | 221,521 | 119,475 | 2,048,479 |
| SUBDIRECCIÓN DE ADMINISTRACIÓN | 17,956,325 | 8,268,220 | 26,224,545 | 9,579,247 | 8,783,182 | 16,645,298 |
| DELEGACIÓN SUR | 0 | 0 | 0 | 0 | 0 | 0 |
| DELEGACIÓN ESTE | 0 | 0 | 0 | 0 | 0 | 0 |
| SUB DELEGACIÓN PONIENTE | 0 | 0 | 0 | 0 | 0 | 0 |
| SUB DELEGACIÓN NORESTE | 0 | 0 | 0 | 0 | 0 | 0 |
| DESPACHO DEL DIRECTOR DEL ÓRGANO DE CONTROL | 8,421,854 | 0 | 8,421,854 | 1,669,516 | 1,503,476 | 6,752,338 |
| DIRECCIÓN DE ASUNTOS INTERNOS | 859,217 | 0 | 859,217 | 130,179 | 115,582 | 729,037 |
| DESPACHO DEL OFICIAL MAYOR | 22,180,148 | 128,800 | 22,308,948 | 4,338,163 | 3,289,108 | 17,970,785 |
| DESPACHO DEL SUB OFICIAL | 3,335,505 | 35,105 | 3,370,610 | 1,106,433 | 1,026,553 | 2,264,177 |
| DEPTO. DE RECURSOS HUMANOS | 69,851,390 | -169,018 | 69,682,372 | 21,397,159 | 19,941,597 | 48,285,212 |
| BIENES Y SERVICIOS. | 6,646,885 | 5,112 | 6,651,997 | 1,301,253 | 1,124,748 | 5,350,744 |
| RASTRO | 8,625,795 | 0 | 8,625,795 | 1,116,127 | 722,122 | 7,509,669 |
| TALLER MUNICIPAL | 3,687,690 | 0 | 3,687,690 | 754,630 | 563,009 | 2,933,060 |
| DESPACHO DEL DIRECTOR DE COMUNICACIÓN SOCIAL | 20,263,062 | 0 | 20,263,062 | 4,051,020 | 3,873,656 | 16,212,042 |
| DESPACHO DEL DIR. BIENESTAR SOCIAL | 40,187,055 | 0 | 40,187,055 | 5,929,406 | 5,287,221 | 34,257,648 |
| DESPACHO DEL DIR. DE DESARROLLO ECONÓMICO | 8,013,698 | 0 | 8,013,698 | 750,167 | 649,137 | 7,263,531 |
| DESPACHO DEL SECRETARIO DE DESARROLLO | 6,056,622 | 0 | 6,056,622 | 1,538,826 | 1,406,883 | 4,517,796 |
| COORDINACIÓN ADMINISTRATIVA | 15,302,450 | 0 | 15,302,450 | 1,050,617 | 909,124 | 14,251,833 |
| DIRECCIÓN DE OBRAS PUBLICAS | 162,648,672 | 0 | 162,648,672 | 1,793,585 | 1,671,231 | 160,855,088 |
| DEPTO. DE PRESUPUESTOS Y SUPERV. | 2,894,916 | 0 | 2,894,916 | 662,396 | 606,305 | 2,232,520 |
| DEPTO. DE CONSTRUCCIÓN Y CONSERV | 5,592,416 | 0 | 5,592,416 | 1,571,012 | 1,452,732 | 4,021,404 |
| DEPTO. DE ESTUDIOS Y PROYECTOS | 3,765,733 | 0 | 3,765,733 | 939,565 | 857,401 | 2,826,168 |
| DEPTO. DE CONTRATOS Y LICITACIONES | 1,215,548 | 0 | 1,215,548 | 293,085 | 270,854 | 922,463 |
| DEPTO. DE VIALIDAD Y TRANSITO | 3,297,800 | 0 | 3,297,800 | 667,491 | 600,464 | 2,630,308 |
| DIR. ADVA DEL ORDENAMIENTO URBANO | 6,278,508 | 0 | 6,278,508 | 732,851 | 535,309 | 5,545,657 |
| DEPTO. DE EVAL DE PROY URBANOS | 0 | 0 | 0 | 0 | 0 | 0 |
| DEPTO. DE ADMINISTRACIÓN URBANA | 1,500,427 | 0 | 1,500,427 | 374,762 | 346,616 | 1,125,665 |
| DEPTO. DE ADMÓN. Y PRESERV ECOLÓGICA | 1,285,825 | 0 | 1,285,825 | 281,527 | 257,902 | 1,004,298 |
| DEPTO. DE LICENCIAS DE CONSTRUCCIÓN | 1,791,364 | 0 | 1,791,364 | 417,718 | 383,792 | 1,373,647 |
| DESPACHO DEL DIRECTOR JURÍDICO | 6,606,258 | 0 | 6,606,258 | 1,348,416 | 1,232,103 | 5,257,842 |
| DESPACHO DEL DIRECTOR DE EDUCACIÓN | 20,998,410 | 0 | 20,998,410 | 4,009,821 | 3,930,630 | 16,988,590 |
| SUB-DIRECCIÓN DE EDUCACIÓN | 959,605 | 0 | 959,605 | 225,467 | 208,291 | 734,138 |
| DESPACHO DEL DIRECTOR DE SALUD | 14,193,404 | 0 | 14,193,404 | 2,259,644 | 1,854,353 | 11,933,760 |
| DESPACHO DEL DIRECTOR DE IMAGEN URBANA | 16,200,003 | 60 | 16,200,063 | 1,559,203 | 1,319,436 | 14,640,861 |

| | | | | | | |
|--|----------------------|------------|----------------------|--------------------|--------------------|----------------------|
| LIMPIA Y BARRIDA DE CALLES | 10,930,616 | -60 | 10,930,556 | 3,156,887 | 2,780,626 | 7,773,669 |
| PANTEONES PARQUES Y JARDINES | 22,912,992 | -130,000 | 22,782,992 | 4,271,838 | 3,117,589 | 18,511,154 |
| DEPTO. DE REPARTO DE AGUA | 3,980,507 | 130,000 | 4,110,507 | 875,009 | 775,741 | 3,235,499 |
| DESPACHO DEL DIRECTOR DE JUVENTUD | 4,673,696 | 0 | 4,673,696 | 1,006,512 | 867,301 | 3,667,184 |
| DESPACHO DEL DIRECTOR DE INNOVACIÓN | 8,835,411 | 0 | 8,835,411 | 1,653,875 | 1,356,066 | 7,181,536 |
| II. Gasto Etiquetado (II=A+B+C+D+E+F+G+H) | 322,624,519 | -0 | 322,624,519 | 56,759,464 | 52,338,384 | 265,865,055 |
| OFICINA DE REGIDORES | 0 | 0 | 0 | 0 | 0 | 0 |
| DESPACHO DEL SINDICO | 0 | 0 | 0 | 0 | 0 | 0 |
| DESPACHO DEL PRESIDENTE | 0 | 0 | 0 | 0 | 0 | 0 |
| SECRETARIA PARTICULAR | 0 | 0 | 0 | 0 | 0 | 0 |
| DESPACHO DEL SECRETARIO DEL AYUNTAMIENTO | 0 | 0 | 0 | 0 | 0 | 0 |
| SUBDIR. DE SERVICIOS DE GOBIERNO | 0 | 0 | 0 | 0 | 0 | 0 |
| COMISARIAS | 0 | 0 | 0 | 0 | 0 | 0 |
| PROTECCIÓN CIVIL | 0 | 0 | 0 | 0 | 0 | 0 |
| JUZGADO CALIFICADOR | 0 | 0 | 0 | 0 | 0 | 0 |
| INSPECCIÓN Y VIGILANCIA | 0 | 0 | 0 | 0 | 0 | 0 |
| APOYO A INSTITUCIONES SIN FINES DE LUCRO | 0 | 0 | 0 | 0 | 0 | 0 |
| ACCIÓN CÍVICA | 0 | 0 | 0 | 0 | 0 | 0 |
| DESPACHO DEL TESORERO | 0 | 0 | 0 | 0 | 0 | 0 |
| DIR. DE INGRESOS | 0 | 0 | 0 | 0 | 0 | 0 |
| DIR. CATASTRO Y EJECUCIÓN FISCAL | 0 | 0 | 0 | 0 | 0 | 0 |
| DIR. DE EGRESOS Y CONTABILIDAD | 59,319,122 | 0 | 59,319,122 | 12,598,856 | 12,598,856 | 46,720,266 |
| PROGRAMACIÓN Y PRESUPUESTO | 0 | 0 | 0 | 0 | 0 | 0 |
| CMCOP | 0 | 0 | 0 | 0 | 0 | 0 |
| IMIP | 0 | 0 | 0 | 0 | 0 | 0 |
| DIF | 0 | 0 | 0 | 0 | 0 | 0 |
| IMDEP | 0 | 0 | 0 | 0 | 0 | 0 |
| IMFOCULTA | 0 | 0 | 0 | 0 | 0 | 0 |
| PREPARATORIA MUNICIPAL | 0 | 0 | 0 | 0 | 0 | 0 |
| INMUJER | 0 | 0 | 0 | 0 | 0 | 0 |
| PROMOTORA INMOBILIARIA | 0 | 0 | 0 | 0 | 0 | 0 |
| OOMAPAS | 0 | 0 | 0 | 0 | 0 | 0 |
| DESPACHO DEL DIRECTOR DE SERVICIOS PÚBLICOS | 0 | 0 | 0 | 0 | 0 | 0 |
| DEPTO. DE ALUMBRADO PÚBLICO | 0 | 0 | 0 | 0 | 0 | 0 |
| LIMPIA Y RECOLECCIÓN DE BASURA | 0 | 0 | 0 | 0 | 0 | 0 |
| RELLENO SANITARIO Y CTRO. TRANSF. | 0 | 0 | 0 | 0 | 0 | 0 |
| DEPTO. RASPADO Y NIVELACIÓN DE CALLES | 0 | 0 | 0 | 0 | 0 | 0 |
| DESPACHO DEL DIRECTOR DE SEGURIDAD PÚBLICA | 0 | 5,768,220 | 5,768,220 | 1,137,676 | 1,015,899 | 4,630,544 |
| DEPTO. DE POLICÍA PREVENTIVA | 151,221,069 | 1,818,710 | 153,039,779 | 30,412,399 | 27,288,508 | 122,627,380 |
| DEPTO. DE POLICÍA DE TRANSITO | 37,576,683 | 579,745 | 38,156,428 | 8,936,019 | 8,125,559 | 29,220,409 |
| SUBDIRECCIÓN DE ADMINISTRACIÓN | 17,705,247 | -8,268,220 | 9,437,027 | 0 | 0 | 9,437,027 |
| DELEGACIÓN SUR | 2,720,413 | 59,249 | 2,779,661 | 762,604 | 704,333 | 2,017,058 |
| DELEGACIÓN ESTE | 6,538,882 | 3,165 | 6,542,046 | 1,279,097 | 1,136,622 | 5,262,949 |
| SUB DELEGACIÓN PONIENTE | 4,960,488 | 22,536 | 4,983,024 | 1,118,501 | 1,012,320 | 3,864,523 |
| SUB DELEGACIÓN NORESTE | 2,687,619 | 16,595 | 2,704,215 | 514,313 | 456,288 | 2,189,902 |
| DESPACHO DEL DIRECTOR DEL ÓRGANO DE CONTROL | 0 | 0 | 0 | 0 | 0 | 0 |
| DIRECCIÓN DE ASUNTOS INTERNOS | 0 | 0 | 0 | 0 | 0 | 0 |
| DESPACHO DEL OFICIAL MAYOR | 0 | 0 | 0 | 0 | 0 | 0 |
| DESPACHO DEL SUB OFICIAL | 0 | 0 | 0 | 0 | 0 | 0 |
| DEPTO. DE RECURSOS HUMANOS | 0 | 0 | 0 | 0 | 0 | 0 |
| BIENES Y SERVICIOS. | 0 | 0 | 0 | 0 | 0 | 0 |
| RASTRO | 0 | 0 | 0 | 0 | 0 | 0 |
| TALLER MUNICIPAL | 0 | 0 | 0 | 0 | 0 | 0 |
| DESPACHO DEL DIRECTOR DE COMUNICACIÓN SOCIAL | 0 | 0 | 0 | 0 | 0 | 0 |
| DESPACHO DEL DIR. BIENESTAR SOCIAL | 0 | 0 | 0 | 0 | 0 | 0 |
| DESPACHO DEL DIR. DE DESARROLLO ECONÓMICO | 0 | 0 | 0 | 0 | 0 | 0 |
| DESPACHO DEL SECRETARIO DE DESARROLLO | 0 | 0 | 0 | 0 | 0 | 0 |
| COORDINACIÓN ADMINISTRATIVA | 0 | 0 | 0 | 0 | 0 | 0 |
| DIRECCIÓN DE OBRAS PÚBLICAS | 39,894,997 | 0 | 39,894,997 | 0 | 0 | 39,894,997 |
| DEPTO. DE PRESUPUESTOS Y SUPERV. | 0 | 0 | 0 | 0 | 0 | 0 |
| DEPTO. DE CONSTRUCCIÓN Y CONSERV | 0 | 0 | 0 | 0 | 0 | 0 |
| DEPTO. DE ESTUDIOS Y PROYECTOS | 0 | 0 | 0 | 0 | 0 | 0 |
| DEPTO. DE CONTRATOS Y LICITACIONES | 0 | 0 | 0 | 0 | 0 | 0 |
| DEPTO. DE VIALIDAD Y TRANSITO | 0 | 0 | 0 | 0 | 0 | 0 |
| DIR. ADVA DEL ORDENAMIENTO URBANO | 0 | 0 | 0 | 0 | 0 | 0 |
| DEPTO. DE EVAL DE PROJ URBANOS | 0 | 0 | 0 | 0 | 0 | 0 |
| DEPTO. DE ADMINISTRACIÓN URBANA | 0 | 0 | 0 | 0 | 0 | 0 |
| DEPTO. DE ADMÓN. Y PRESERV ECOLÓGICA | 0 | 0 | 0 | 0 | 0 | 0 |
| DEPTO. DE LICENCIAS DE CONSTRUCCIÓN | 0 | 0 | 0 | 0 | 0 | 0 |
| DESPACHO DEL DIRECTOR JURÍDICO | 0 | 0 | 0 | 0 | 0 | 0 |
| DESPACHO DEL DIRECTOR DE EDUCACIÓN | 0 | 0 | 0 | 0 | 0 | 0 |
| SUB-DIRECCIÓN DE EDUCACIÓN | 0 | 0 | 0 | 0 | 0 | 0 |
| DESPACHO DEL DIRECTOR DE SALUD | 0 | 0 | 0 | 0 | 0 | 0 |
| DESPACHO DEL DIRECTOR DE IMAGEN URBANA | 0 | 0 | 0 | 0 | 0 | 0 |
| LIMPIA Y BARRIDA DE CALLES | 0 | 0 | 0 | 0 | 0 | 0 |
| PANTEONES PARQUES Y JARDINES | 0 | 0 | 0 | 0 | 0 | 0 |
| DEPTO. DE REPARTO DE AGUA | 0 | 0 | 0 | 0 | 0 | 0 |
| DESPACHO DEL DIRECTOR DE JUVENTUD | 0 | 0 | 0 | 0 | 0 | 0 |
| DESPACHO DEL DIRECTOR DE INNOVACIÓN | 0 | 0 | 0 | 0 | 0 | 0 |
| III. Total de Egresos (III = I + II) | 1,175,963,029 | -0 | 1,498,587,548 | 260,301,581 | 236,058,745 | 1,238,285,967 |



| MUNICIPIO DE NOGALES (a) | | | | | | |
|---|----------------------|--------------------------------|----------------------|--------------------|--------------------|--------------------|
| Estado Analítico del Ejercicio del Presupuesto de Egresos Detallado - LDF | | | | | | |
| Clasificación Funcional (Finalidad y Función) | | | | | | |
| Del 1 de Enero al 31 de Marzo de 2026 (b) | | | | | | |
| (PESOS) | | | | | | |
| Concepto (c) | Egresos | | | | | Subejercicio (e) |
| | Aprobado (d) | Ampliaciones/ (Reducciones) | Modificado | Devengado | Pagado | |
| I. Gasto No Etiquetado (I=A+B+C+D) | 1,175,963,029 | 0 | 1,175,963,029 | 203,542,116 | 183,720,361 | 972,420,912 |
| A. Gobierno (A=a1+a2+a3+a4+a5+a6+a7+a8) | 582,545,142 | 0 | 582,545,142 | 123,998,390 | 112,879,908 | 458,546,752 |
| a1) Legislación | 19,070,954 | 0 | 19,070,954 | 3,796,731 | 3,434,649 | 15,274,224 |
| a2) Justicia | | | 0 | | | 0 |
| a3) Coordinación de la Política de Gobierno | 122,279,203 | 0 | 122,279,203 | 20,696,076 | 18,091,170 | 101,583,128 |
| a4) Relaciones Exteriores | | | 0 | | | 0 |
| a5) Asuntos Financieros y Hacendarios | 239,069,901 | 0 | 239,069,901 | 48,703,178 | 47,031,374 | 190,366,723 |
| a6) Seguridad Nacional | | | 0 | | | 0 |
| a7) Asuntos de Orden Público y de Seguridad Interior | 49,418,127 | 0 | 49,418,127 | 13,284,051 | 10,606,796 | 36,134,077 |
| a8) Otros Servicios Generales | 152,706,957 | 0 | 152,706,957 | 37,518,355 | 33,515,919 | 115,188,602 |
| B. Desarrollo Social (B=b1+b2+b3+b4+b5+b6+b7) | 560,345,120 | 0 | 560,345,120 | 78,793,560 | 70,391,316 | 481,551,560 |
| b1) Protección Ambiental | 122,125,111 | -187,000 | 121,938,111 | 28,425,823 | 25,494,609 | 93,512,288 |
| b2) Vivienda y Servicios a la Comunidad | 397,394,894 | 187,000 | 397,581,894 | 42,866,293 | 38,036,132 | 354,715,601 |
| b3) Salud | 14,193,404 | 0 | 14,193,404 | 2,259,644 | 1,854,353 | 11,933,760 |
| b4) Recreación, Cultura y Otras Manifestaciones Sociales | 4,673,696 | 0 | 4,673,696 | 1,006,512 | 867,301 | 3,667,184 |
| b5) Educación | 21,958,015 | 0 | 21,958,015 | 4,235,288 | 4,138,921 | 17,722,727 |
| b6) Protección Social | | | 0 | | | 0 |
| b7) Otros Asuntos Sociales | | | 0 | | | 0 |
| C. Desarrollo Económico (C=c1+c2+c3+c4+c5+c6+c7+c8+c9) | 8,013,698 | 0 | 8,013,698 | 750,167 | 649,137 | 7,263,531 |
| c1) Asuntos Económicos, Comerciales y Laborales en General | 8,013,698 | 0 | 8,013,698 | 750,167 | 649,137 | 7,263,531 |
| c2) Agropecuaria, Silvicultura, Pesca y Caza | | | 0 | | | 0 |
| c3) Combustibles y Energía | | | 0 | | | 0 |
| c4) Minería, Manufacturas y Construcción | | | 0 | | | 0 |
| c5) Transporte | | | 0 | | | 0 |
| c6) Comunicaciones | | | 0 | | | 0 |
| c7) Turismo | | | 0 | | | 0 |
| c8) Ciencia, Tecnología e Innovación | | | 0 | | | 0 |
| c9) Otras Industrias y Otros Asuntos Económicos | | | 0 | | | 0 |
| D. Otras No Clasificadas en Funciones Anteriores (D=d1+d2+d3+d4) | 25,059,068 | 0 | 25,059,068 | 0 | 0 | 25,059,068 |
| d1) Transacciones de la Deuda Pública / Costo Financiero de la Deuda | 20,000,000 | 0 | 20,000,000 | 0 | 0 | 20,000,000 |
| d2) Transferencias, Participaciones y Aportaciones Entre Diferentes Niveles y Ordenes de Gobierno | | | 0 | | | 0 |
| d3) Saneamiento del Sistema Financiero | | | 0 | | | 0 |
| d4) Adeudos de Ejercicios Fiscales Anteriores | 5,059,068 | 0 | 5,059,068 | 0 | 0 | 5,059,068 |
| II. Gasto Etiquetado (II=A+B+C+D) | 322,824,519 | 0 | 322,824,519 | 56,759,464 | 52,338,384 | 265,865,055 |
| A. Gobierno (A=a1+a2+a3+a4+a5+a6+a7+a8) | 223,410,401 | 0 | 223,410,401 | 44,160,609 | 39,739,528 | 179,249,792 |
| a1) Legislación | | | 0 | | | 0 |
| a2) Justicia | | | 0 | | | 0 |
| a3) Coordinación de la Política de Gobierno | | | 0 | | | 0 |
| a4) Relaciones Exteriores | | | 0 | | | 0 |
| a5) Asuntos Financieros y Hacendarios | | | 0 | | | 0 |
| a6) Seguridad Nacional | | | 0 | | | 0 |
| a7) Asuntos de Orden Público y de Seguridad Interior | 223,410,401 | 0 | 223,410,401 | 44,160,609 | 39,739,528 | 179,249,792 |
| a8) Otros Servicios Generales | | | 0 | | | 0 |
| B. Desarrollo Social (B=b1+b2+b3+b4+b5+b6+b7) | 39,894,997 | 0 | 39,894,997 | 0 | 0 | 39,894,997 |
| b1) Protección Ambiental | | | 0 | | | 0 |
| b2) Vivienda y Servicios a la Comunidad | 39,894,997 | 0 | 39,894,997 | 0 | 0 | 39,894,997 |
| b3) Salud | | | 0 | | | 0 |
| b4) Recreación, Cultura y Otras Manifestaciones Sociales | | | 0 | | | 0 |
| b5) Educación | | | 0 | | | 0 |
| b6) Protección Social | | | 0 | | | 0 |
| b7) Otros Asuntos Sociales | | | 0 | | | 0 |
| C. Desarrollo Económico (C=c1+c2+c3+c4+c5+c6+c7+c8+c9) | 0 | 0 | 0 | 0 | 0 | 0 |
| c1) Asuntos Económicos, Comerciales y Laborales en General | | | 0 | | | 0 |
| c2) Agropecuaria, Silvicultura, Pesca y Caza | | | 0 | | | 0 |
| c3) Combustibles y Energía | | | 0 | | | 0 |
| c4) Minería, Manufacturas y Construcción | | | 0 | | | 0 |
| c5) Transporte | | | 0 | | | 0 |
| c6) Comunicaciones | | | 0 | | | 0 |
| c7) Turismo | | | 0 | | | 0 |
| c8) Ciencia, Tecnología e Innovación | | | 0 | | | 0 |
| c9) Otras Industrias y Otros Asuntos Económicos | | | 0 | | | 0 |

| MUNICIPIO DE NOGALES (a) | | | | | | |
|---|----------------------|--------------------------------|----------------------|--------------------|--------------------|----------------------|
| Estado Analítico del Ejercicio del Presupuesto de Egresos Detallado - LDF | | | | | | |
| Clasificación Funcional (Finalidad y Función) | | | | | | |
| Del 1 de Enero al 31 de Marzo de 2026 (b) | | | | | | |
| (PESOS) | | | | | | |
| Concepto (c) | Egresos | | | | | Subejercicio (e) |
| | Aprobado (d) | Ampliaciones/ (Reducciones) | Modificado | Devengado | Pagado | |
| D. Otras No Clasificadas en Funciones Anteriores (D=d1+d2+d3+d4) | | | | | | |
| d1) Transacciones de la Deuda Publica / Costo Financiero de la Deuda | 59,319,122 | 0 | 59,319,122 | 12,598,856 | 12,598,856 | 46,720,266 |
| d2) Transferencias, Participaciones y Aportaciones Entre Diferentes Niveles y Ordenes de Gobierno | 59,319,122 | 0 | 59,319,122 | 12,598,856 | 12,598,856 | 46,720,266 |
| d3) Saneamiento del Sistema Financiero | | | 0 | | | 0 |
| d4) Adeudos de Ejercicios Fiscales Anteriores | | | 0 | | | 0 |
| III. Total de Egresos (III = I + II) | 1,498,587,548 | 0 | 1,498,587,548 | 260,301,581 | 236,058,745 | 1,238,285,967 |

| PARTIDA | CONCEPTO DE PAGO | AYUDA | SUBSIDIO | SECTOR (ECONOMICO O SOCIAL) | Nombre del Beneficiario | CURP | RFC | MONTO PAGADO |
|---------|----------------------------|-------|----------|-----------------------------|---|---------------------|---------------|--------------|
| 44101 | AYUDAS SOCIALES A PERSONAS | | X | ECONOMICO | YARITZA ZUGEY JUAREZ TANORI | JUTY941010MSRRNR03 | | \$ 2,000.00 |
| 44101 | AYUDAS SOCIALES A PERSONAS | | X | ECONOMICO | KARDIA ADIDNERE HEREDIA CONTRERAS | HECK040412MSLRNFA9 | | \$ 2,000.00 |
| 44101 | AYUDAS SOCIALES A PERSONAS | X | | ECONOMICO | BLANCA ESTELA PARRA SERRANO | PASB830905MSRRRL06 | | \$ 2,000.00 |
| 44101 | AYUDAS SOCIALES A PERSONAS | X | | ECONOMICO | HOME DEPOT MEXICO | | | \$ 19,631.99 |
| 44101 | AYUDAS SOCIALES A PERSONAS | | X | ECONOMICO | ALMA TERESA NORIEGA MORENO | NOMA670227567 | HDM001017AS1 | \$ 26,568.00 |
| 44101 | AYUDAS SOCIALES A PERSONAS | | X | ECONOMICO | FOMENTO EDUCATIVO Y CULTURAL FRANCISCO DE IBARRA A.C. | | | \$ 23,700.00 |
| 44101 | AYUDAS SOCIALES A PERSONAS | | X | ECONOMICO | CAMIONES DEL NOROESTE | | | \$ 11,683.57 |
| 44101 | AYUDAS SOCIALES A PERSONAS | | X | ECONOMICO | ECONOMAX, S.A. DE C.V. | | | \$ 1,181.40 |
| 44101 | AYUDAS SOCIALES A PERSONAS | | X | ECONOMICO | ARACELI CORRAL MERAZ | COMA781002MSRRR02 | ECO8911072P2 | \$ 2,000.00 |
| 44101 | AYUDAS SOCIALES A PERSONAS | | X | ECONOMICO | MARIA DE LOS ANGELES VALENCIA ZAMORANO | VAZA641221MSRLMN00 | | \$ 2,000.00 |
| 44101 | AYUDAS SOCIALES A PERSONAS | | X | ECONOMICO | LABORATORIO ALFONSO RAMOS S.A. DE C.V. | | | \$ 2,700.00 |
| 44101 | AYUDAS SOCIALES A PERSONAS | | X | ECONOMICO | ECONOMAX, S.A. DE C.V. | | | \$ 6,474.60 |
| 44101 | AYUDAS SOCIALES A PERSONAS | | X | ECONOMICO | ECONOMAX, S.A. DE C.V. | | | \$ 7,555.03 |
| 44101 | AYUDAS SOCIALES A PERSONAS | | X | ECONOMICO | ALMA TERESA NORIEGA MORENO | | | \$ 10,000.00 |
| 44101 | AYUDAS SOCIALES A PERSONAS | | X | ECONOMICO | ALMA TERESA NORIEGA MORENO | | | \$ 15,000.00 |
| 44101 | AYUDAS SOCIALES A PERSONAS | | X | ECONOMICO | ECONOMAX, S.A. DE C.V. | | | \$ 4,125.29 |
| 44101 | AYUDAS SOCIALES A PERSONAS | | X | ECONOMICO | ALMA TERESA NORIEGA MORENO | | | \$ 8,000.00 |
| 44101 | AYUDAS SOCIALES A PERSONAS | | X | ECONOMICO | JUAN JOSE VARGAS VELAZQUEZ | | | \$ 10,000.00 |
| 44101 | AYUDAS SOCIALES A PERSONAS | X | | ECONOMICO | GUADALUPE BALAN MORALES | BAMG871010VTCLR01 | VAV17901087C1 | \$ 1,417.72 |
| 44101 | AYUDAS SOCIALES A PERSONAS | X | | ECONOMICO | TOMAS ALBERTO ACOSTA GASTELUM | AOGT820306HSRCSM05 | | \$ 2,000.00 |
| 44101 | AYUDAS SOCIALES A PERSONAS | X | | ECONOMICO | REYNALDO ANDRADE ZAMORA | AAZR690726HMNMNY06 | | \$ 2,000.00 |
| 44101 | AYUDAS SOCIALES A PERSONAS | X | | ECONOMICO | ESTEFANI LISBETH BALVASTRO FLORES | BAFE010707MSRLLSA6 | | \$ 2,000.00 |
| 44101 | AYUDAS SOCIALES A PERSONAS | X | | ECONOMICO | ERNESTO YOCLUJICIO FLORES | YOFES21107HSICLR00 | | \$ 2,000.00 |
| 44101 | AYUDAS SOCIALES A PERSONAS | X | | ECONOMICO | ALEJANDRINA ESPINOZA DUARTE | EIDA620529MSRRL01 | | \$ 2,000.00 |
| 44101 | AYUDAS SOCIALES A PERSONAS | | X | ECONOMICO | CECLIA GUADALUPE ARVIZU VILLA | AIVC801022MSRRLC03 | | \$ 2,000.00 |
| 44101 | AYUDAS SOCIALES A PERSONAS | | X | ECONOMICO | MICHELL GUADALUPE GARCIA ASIAIN | GAAM0931008MSRRSCA0 | | \$ 2,000.00 |
| 44101 | AYUDAS SOCIALES A PERSONAS | | X | ECONOMICO | ECONOMAX, S.A. DE C.V. | | | \$ 3,670.09 |
| 44101 | AYUDAS SOCIALES A PERSONAS | | X | ECONOMICO | ECONOMAX, S.A. DE C.V. | | | \$ 3,670.09 |
| 44101 | AYUDAS SOCIALES A PERSONAS | | X | ECONOMICO | JESUS IVAN LOPEZ RAMOS | | | \$ 4,979.88 |
| 44101 | AYUDAS SOCIALES A PERSONAS | | X | ECONOMICO | RUBEN HERNANDEZ CIRA | | | \$ 6,641.97 |
| 44101 | AYUDAS SOCIALES A PERSONAS | | X | ECONOMICO | GANDARA HERMANOS S.A. | | | \$ 10,886.40 |
| 44101 | AYUDAS SOCIALES A PERSONAS | | X | ECONOMICO | ADELINA ESPINOZA ORTEGA | | | \$ 11,400.00 |
| 44101 | AYUDAS SOCIALES A PERSONAS | | X | ECONOMICO | ECONOMAX, S.A. DE C.V. | | | \$ 23,315.37 |
| 44101 | AYUDAS SOCIALES A PERSONAS | | X | ECONOMICO | RAFAELA MORENO SALAZAR | MOSR660131MSRRLF07 | ECO8911072P2 | \$ 6,855.50 |
| 44101 | AYUDAS SOCIALES A PERSONAS | | X | ECONOMICO | FRANCISCO JAVIER TRUJILLO SINOHUJ | TUSE940208HSRRNR09 | | \$ 2,000.00 |
| 44101 | AYUDAS SOCIALES A PERSONAS | | X | ECONOMICO | ROSA GUADALUPE HERNANDEZ HERNANDEZ | HEHR840901MSRRRS06 | | \$ 2,000.00 |
| 44101 | AYUDAS SOCIALES A PERSONAS | | X | ECONOMICO | BRENDA LORENA JIMENEZ DE LA CUESTA RUIZ | JIRB710222MSLIMZR05 | | \$ 2,000.00 |
| 44101 | AYUDAS SOCIALES A PERSONAS | | X | ECONOMICO | DANIEL VELARDE TANORI | VETD950717HSRLNN07 | | \$ 2,000.00 |
| 44101 | AYUDAS SOCIALES A PERSONAS | | X | ECONOMICO | DOLORES ELVIRA DOMINGUEZ ORDUÑO | DOOD570930VCHMRL09 | | \$ 2,000.00 |
| 44101 | AYUDAS SOCIALES A PERSONAS | X | | ECONOMICO | ANGELA VALERIA ANDRADE DELGADO | AADA050208MSRNLINA8 | | \$ 2,000.00 |
| 44101 | AYUDAS SOCIALES A PERSONAS | | X | ECONOMICO | IVAN SAUL AGUIRRE VIDAL | | | \$ 2,025.32 |
| 44101 | AYUDAS SOCIALES A PERSONAS | | X | ECONOMICO | FARMACOS ESPECIALIZADOS S.A. DE C.V. | | | \$ 2,953.44 |
| 44101 | AYUDAS SOCIALES A PERSONAS | | X | ECONOMICO | FARMACOS ESPECIALIZADOS S.A. DE C.V. | | | \$ 3,456.10 |
| 44101 | AYUDAS SOCIALES A PERSONAS | | X | ECONOMICO | ECONOMAX, S.A. DE C.V. | | | \$ 3,670.09 |
| 44101 | AYUDAS SOCIALES A PERSONAS | | X | ECONOMICO | ECONOMAX, S.A. DE C.V. | | | \$ 3,670.09 |
| 44101 | AYUDAS SOCIALES A PERSONAS | | X | ECONOMICO | ECONOMAX, S.A. DE C.V. | | | \$ 3,670.09 |

| | | | | | | | | | | |
|-------|----------------------------|--|---|-----------|--|--------------|---------------------|--|----|------------|
| 44101 | AYUDAS SOCIALES A PERSONAS | | X | ECONOMICO | ARSOBO PROYECTOS DE INTEGRACION | FPA090901434 | | | \$ | 10,000.00 |
| 44101 | AYUDAS SOCIALES A PERSONAS | | X | ECONOMICO | TRINIDAD LEYVA CORRAL | | LECT470604SM7 | | \$ | 12,000.00 |
| 44101 | AYUDAS SOCIALES A PERSONAS | | X | ECONOMICO | ADELINA ESPINOZA ORTEGA | | EIOA5511128743 | | \$ | 23,315.37 |
| 44101 | AYUDAS SOCIALES A PERSONAS | | X | ECONOMICO | ECONOMAX, S.A. DE C.V. | | ECO8911072P2 | | \$ | 3,670.09 |
| 44101 | AYUDAS SOCIALES A PERSONAS | | X | ECONOMICO | ECONOMAX, S.A. DE C.V. | | ECO8911072P2 | | \$ | 3,670.09 |
| 44101 | AYUDAS SOCIALES A PERSONAS | | X | ECONOMICO | ECONOMAX, S.A. DE C.V. | | ECO8911072P2 | | \$ | 5,577.00 |
| 44101 | AYUDAS SOCIALES A PERSONAS | | X | ECONOMICO | PABLO GIL TEOL | | G1TP5930315 | | \$ | 15,000.01 |
| 44101 | AYUDAS SOCIALES A PERSONAS | | X | ECONOMICO | ALEJANDRO VIDANA MORALES | | VIMA750425HSRDLR07 | | \$ | 2,000.00 |
| 44101 | AYUDAS SOCIALES A PERSONAS | | X | ECONOMICO | BRENDA JUDITH HERNANDEZ MARTINEZ | | HEMB750721MNTRRR07 | | \$ | 2,000.00 |
| 44101 | AYUDAS SOCIALES A PERSONAS | | X | ECONOMICO | JOEL GONZALEZ BERNAL | | GOBJ811105HSRRLR06 | | \$ | 2,000.00 |
| 44101 | AYUDAS SOCIALES A PERSONAS | | X | ECONOMICO | MARIA DE JESUS BOTELLO CALDERON | | BOCJ910621MNTLS07 | | \$ | 2,000.00 |
| 44101 | AYUDAS SOCIALES A PERSONAS | | X | ECONOMICO | FRANCISCA PATRICIA MENDEZ LEYVA | | MEIF790502MSRNYR03 | | \$ | 2,000.00 |
| 44101 | AYUDAS SOCIALES A PERSONAS | | X | ECONOMICO | IDANIA BERENICE RICO SALAZAR | | RISIO61126MSRCLDA1 | | \$ | 2,000.00 |
| 44101 | AYUDAS SOCIALES A PERSONAS | | X | ECONOMICO | MARICELA SOLANO MIRANDA | | SOMM910814MSRRLR00 | | \$ | 2,000.00 |
| 44101 | AYUDAS SOCIALES A PERSONAS | | X | ECONOMICO | ECONOMAX, S.A. DE C.V. | | ECO8911072P2 | | \$ | 2,356.30 |
| 44101 | AYUDAS SOCIALES A PERSONAS | | X | ECONOMICO | ECONOMAX, S.A. DE C.V. | | ECO8911072P2 | | \$ | 2,356.30 |
| 44101 | AYUDAS SOCIALES A PERSONAS | | X | ECONOMICO | ECONOMAX, S.A. DE C.V. | | ECO8911072P2 | | \$ | 3,379.50 |
| 44101 | AYUDAS SOCIALES A PERSONAS | | X | ECONOMICO | ECONOMAX, S.A. DE C.V. | | ECO8911072P2 | | \$ | 3,670.09 |
| 44101 | AYUDAS SOCIALES A PERSONAS | | X | ECONOMICO | ECONOMAX, S.A. DE C.V. | | ECO8911072P2 | | \$ | 4,099.73 |
| 44101 | AYUDAS SOCIALES A PERSONAS | | X | ECONOMICO | ECONOMAX, S.A. DE C.V. | | GOOE881209598 | | \$ | 4,750.00 |
| 44101 | AYUDAS SOCIALES A PERSONAS | | X | ECONOMICO | ECONOMAX, S.A. DE C.V. | | ECO8911072P2 | | \$ | 5,232.79 |
| 44101 | AYUDAS SOCIALES A PERSONAS | | X | ECONOMICO | ECONOMAX, S.A. DE C.V. | | ECO8911072P2 | | \$ | 5,427.09 |
| 44101 | AYUDAS SOCIALES A PERSONAS | | X | ECONOMICO | ECONOMAX, S.A. DE C.V. | | ECO8911072P2 | | \$ | 7,555.03 |
| 44101 | AYUDAS SOCIALES A PERSONAS | | X | ECONOMICO | ECONOMAX, S.A. DE C.V. | | ECO8911072P2 | | \$ | 7,555.03 |
| 44101 | AYUDAS SOCIALES A PERSONAS | | X | ECONOMICO | ALMA TERESA NORIEGA MORENO | | NOMA670227967 | | \$ | 10,000.00 |
| 44101 | AYUDAS SOCIALES A PERSONAS | | X | ECONOMICO | PROVEEDOR DEL HERRERO DEL NOROESTE | | PHN9512209T5 | | \$ | 25,320.41 |
| 44101 | AYUDAS SOCIALES A PERSONAS | | X | ECONOMICO | SALWIN ALEJO MARIN | | AEMS710130K67 | | \$ | 34,560.00 |
| 44101 | AYUDAS SOCIALES A PERSONAS | | X | ECONOMICO | GUADALUPE VILLA COCOBA | | VICG690923HSRLLCD0 | | \$ | 2,000.00 |
| 44101 | AYUDAS SOCIALES A PERSONAS | | X | ECONOMICO | KARINA IRAESMA VALENZUELA VALENZUELA | | VAVK800119MSLLLR00 | | \$ | 2,000.00 |
| 44101 | AYUDAS SOCIALES A PERSONAS | | X | ECONOMICO | CARLOS FALCON DROUILLET | | FADC811006HVZLR04 | | \$ | 2,000.00 |
| 44101 | AYUDAS SOCIALES A PERSONAS | | X | ECONOMICO | SAMANTHA CAROLINA BRAY ALMADA | | BAA5060112MSRRLMA3 | | \$ | 2,000.00 |
| 44101 | AYUDAS SOCIALES A PERSONAS | | X | ECONOMICO | DENIA CAROLINA URIBE BUSTILLO | | UIBD900707MSRRSN07 | | \$ | 2,000.00 |
| 44101 | AYUDAS SOCIALES A PERSONAS | | X | ECONOMICO | DENISSE HERNANDEZ HERNANDEZ | | HEFD840623MSRRRN | | \$ | 2,000.00 |
| 44101 | AYUDAS SOCIALES A PERSONAS | | X | ECONOMICO | DONNETY YAZMIN VIZCARRA CARREON | | VICD930713MSRZRN04 | | \$ | 2,000.00 |
| 44101 | AYUDAS SOCIALES A PERSONAS | | X | ECONOMICO | ENEYDA HERNANDEZ SOLIS | | HESES40514MSRRLN09 | | \$ | 2,000.00 |
| 44101 | AYUDAS SOCIALES A PERSONAS | | X | ECONOMICO | JOSE MANUEL RIVAS | | RIAM000503HSRVRNA0 | | \$ | 2,000.00 |
| 44101 | AYUDAS SOCIALES A PERSONAS | | X | ECONOMICO | MARISOL PEREZ GALLEGOS | | PEGM021007MCCRLRA7 | | \$ | 2,000.00 |
| 44101 | AYUDAS SOCIALES A PERSONAS | | X | ECONOMICO | ROCIO MARLENE MEDINA MANRIQUEZ | | MEMR880421MSRDRNCO | | \$ | 2,000.00 |
| 44101 | AYUDAS SOCIALES A PERSONAS | | X | ECONOMICO | SILVIA DE JESUS ROBLES ROMERO | | RORS8403930MSRBLM08 | | \$ | 2,000.00 |
| 44101 | AYUDAS SOCIALES A PERSONAS | | X | ECONOMICO | JESSICA LETICIA LEYVA VALENCIA | | LEVJ830626MSRYLS0 | | \$ | 2,000.00 |
| 44101 | AYUDAS SOCIALES A PERSONAS | | X | ECONOMICO | HIMELDA CASTRO CASTRO | | CACH760513MSLSSM07 | | \$ | 2,000.00 |
| 44101 | AYUDAS SOCIALES A PERSONAS | | X | ECONOMICO | LABORATORIO ALFONSO RAMOS S.A. DE C.V. | | LAR900731TLD | | \$ | 2,765.00 |
| 44101 | AYUDAS SOCIALES A PERSONAS | | X | ECONOMICO | ECONOMAX, S.A. DE C.V. | | ECO8911072P2 | | \$ | 2,812.50 |
| 44101 | AYUDAS SOCIALES A PERSONAS | | X | ECONOMICO | ECONOMAX, S.A. DE C.V. | | ECO8911072P2 | | \$ | 3,028.90 |
| 44101 | AYUDAS SOCIALES A PERSONAS | | X | ECONOMICO | LABORATORIO ALFONSO RAMOS | | LAR900731TLD | | \$ | 3,125.00 |
| 44101 | AYUDAS SOCIALES A PERSONAS | | X | ECONOMICO | ECONOMAX, S.A. DE C.V. | | ECO8911072P2 | | \$ | 3,670.09 |
| 44101 | AYUDAS SOCIALES A PERSONAS | | X | ECONOMICO | ECONOMAX, S.A. DE C.V. | | ECO8911072P2 | | \$ | 3,670.09 |
| 44101 | AYUDAS SOCIALES A PERSONAS | | X | ECONOMICO | ECONOMAX, S.A. DE C.V. | | ECO8911072P2 | | \$ | 5,034.09 |
| 44101 | AYUDAS SOCIALES A PERSONAS | | X | ECONOMICO | ECONOMAX, S.A. DE C.V. | | ECO8911072P2 | | \$ | 6,441.18 |
| 44101 | AYUDAS SOCIALES A PERSONAS | | X | ECONOMICO | JESUS IVAN LOPEZ RAMOS | | LORJ861220PV2 | | \$ | 8,422.92 |
| 44101 | AYUDAS SOCIALES A PERSONAS | | X | ECONOMICO | INSTITUTO AMIGOS DE CORAZON | | IACI150810560 | | \$ | 10,000.00 |
| 44101 | AYUDAS SOCIALES A PERSONAS | | X | ECONOMICO | ALMA TERESA NORIEGA MORENO | | NOMA6702275G8 | | \$ | 10,000.00 |
| 44101 | AYUDAS SOCIALES A PERSONAS | | X | ECONOMICO | INSTITUTO AMIGOS DE CORAZON | | IACI150810560 | | \$ | 13,000.00 |
| 44103 | APOYO PARA DESPENSAS | | X | ECONOMICO | SUPER MC DEL NOROESTE S.A. DE C.V. | | SMN931216TA9 | | \$ | 283,500.00 |
| 44103 | APOYO PARA DESPENSAS | | X | ECONOMICO | SUPER MC DEL NOROESTE S.A. DE C.V. | | SMN931216TA9 | | \$ | 283,500.00 |

