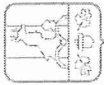


# INFORMACIÓN CONTABLE



H. AYUNTAMIENTO DE  
**NOGALES**  
2024-2027

**MUNICIPIO DE NOGALES  
SONORA**

Estado de Situación Financiera  
AL 31 DE MARZO DE 2026 (Cifras en Pesos)



H. AYUNTAMIENTO MUNICIPAL  
NOGALES, SONORA

Hoja 1 de 2

	2026	2025	2026	2025
<b>ACTIVO</b>				
<b>ACTIVO CIRCULANTE</b>				
EFFECTIVO Y EQUIVALENTES	398,148,162.92	296,426,666.37	296,426,666.37	296,426,666.37
DERECHOS A RECIBIR EFECTIVO O EQUIVALENTES	140,447,616.97	138,104,568.71	138,104,568.71	138,104,568.71
DERECHOS A RECIBIR BIENES O SERVICIOS	7,142,920.32	32,076,431.21	32,076,431.21	32,076,431.21
INVENTARIOS	0.00	0.00	0.00	0.00
ALMACENES	0.00	0.00	0.00	0.00
ESTIMACIÓN POR PÉRDIDA O DETERIORO DE	0.00	0.00	0.00	0.00
OTROS ACTIVOS CIRCULANTES	1,224,112.23	1,224,112.23	1,224,112.23	1,224,112.23
<b>Total de Activos Circulantes</b>	<b>\$546,952,812.44</b>	<b>\$467,831,778.52</b>	<b>\$467,831,778.52</b>	<b>\$467,831,778.52</b>
<b>ACTIVO NO CIRCULANTE</b>				
INVERSIONES FINANCIERAS A LARGO PLAZO	0.00	0.00	0.00	0.00
DERECHOS A RECIBIR EFECTIVO O EQUIVALENTES A	225,965.98	225,965.98	225,965.98	225,965.98
BIENES INMUEBLES, INFRAESTRUCTURA Y	1,130,751,366.09	1,132,578,961.91	1,132,578,961.91	1,132,578,961.91
BIENES MUEBLES	452,606,164.74	451,775,272.82	451,775,272.82	451,775,272.82
ACTIVOS INTANGIBLES	3,977,486.64	3,977,486.64	3,977,486.64	3,977,486.64
DEPRECIACIÓN, DETERIORO Y AMORTIZACIÓN	-326,969,765.26	-326,969,765.26	-326,969,765.26	-326,969,765.26
ACTIVOS DIFERIDOS	148,614.81	148,614.81	148,614.81	148,614.81
ESTIMACIÓN POR PÉRDIDA O DETERIORO DE	0.00	0.00	0.00	0.00
OTROS ACTIVOS NO CIRCULANTES	35,770,000.00	35,770,000.00	35,770,000.00	35,770,000.00
<b>Total de Activos No Circulantes</b>	<b>\$1,297,509,833.00</b>	<b>\$1,297,509,536.90</b>	<b>\$1,297,509,536.90</b>	<b>\$1,297,509,536.90</b>
<b>Total del Activo</b>	<b>\$1,843,472,645.44</b>	<b>\$1,765,338,315.42</b>	<b>\$1,765,338,315.42</b>	<b>\$1,765,338,315.42</b>

	2026	2025
<b>PASIVO</b>		
<b>PASIVO CIRCULANTE</b>		
CUENTAS POR PAGAR A CORTO PLAZO	\$278,226,317.52	\$377,846,256.28
DOCUMENTOS POR PAGAR A CORTO PLAZO	\$0.00	\$0.00
PORCIÓN A CORTO PLAZO DE LA DEUDA PÚBLICA A	\$0.00	\$0.00
TÍTULOS Y VALORES A CORTO PLAZO	\$0.00	\$0.00
PASIVOS DIFERIDOS A CORTO PLAZO	\$23.00	\$23.00
FONDOS Y BIENES DE TERCEROS EN GARANTÍA Y/O	\$0.00	\$0.00
PROVISIONES A CORTO PLAZO	\$13,025,303.49	\$11,264,608.44
OTROS PASIVOS A CORTO PLAZO	\$0.00	\$0.00
<b>Total de Pasivos Circulantes</b>	<b>\$291,251,644.01</b>	<b>\$389,110,887.72</b>
<b>PASIVO NO CIRCULANTE</b>		
CUENTAS POR PAGAR A LARGO PLAZO	\$0.00	\$0.00
DOCUMENTOS POR PAGAR A LARGO PLAZO	\$0.00	\$0.00
DEUDA PÚBLICA A LARGO PLAZO	\$468,247,416.18	\$470,443,581.48
PASIVOS DIFERIDOS A LARGO PLAZO	\$0.00	\$0.00
FONDOS Y BIENES DE TERCEROS EN GARANTÍA Y/O	\$0.00	\$0.00
PROVISIONES A LARGO PLAZO	\$0.00	\$0.00
<b>Total de Pasivos No Circulantes</b>	<b>\$468,247,416.18</b>	<b>\$470,443,581.48</b>
<b>Total del Pasivo</b>	<b>\$759,499,060.19</b>	<b>\$859,554,469.20</b>
<b>HACIENDA PÚBLICA/PATRIMONIO CONTRIBUTIVO</b>		
APORTACIONES	\$0.00	\$0.00
DONACIONES DE CAPITAL	\$0.00	\$0.00
ACTUALIZACIÓN DE LA HACIENDA	\$0.00	\$0.00
<b>HACIENDA PÚBLICA /PATRIMONIO GENERADO</b>		
RESULTADO DEL EJERCICIO (AHORRO/ DESAHORRO)	\$1,083,973,585.25	\$905,783,846.22
RESULTADOS DE EJERCICIOS ANTERIORES	\$177,396,752.30	\$331,352,286.43
REVALUOS	\$1,000,701,009.24	\$676,741,453.79
RESERVAS	\$0.00	\$0.00
RECTIFICACIONES DE RESULTADOS DE EJERCICIOS	-\$94,124,176.29	-\$102,309,894.00
<b>EXCESO O INSUFICIENCIA EN LA ACTUALIZACIÓN DE LA</b>		
RESULTADO POR POSICIÓN MONETARIA	\$0.00	\$0.00
RESULTADO POR TENENCIA DE ACTIVOS NO	\$0.00	\$0.00
<b>Total Hacienda Pública/Patrimonio</b>	<b>\$1,083,973,585.25</b>	<b>\$905,783,846.22</b>
<b>Total del Pasivo y Hacienda Pública/Patrimonio</b>	<b>\$1,843,472,645.44</b>	<b>\$1,765,338,315.42</b>

Bajo protesta de decir verdad declaramos que los Estados Financieros y sus notas, son razonablemente correctos y son responsabilidad del emisor.



ING. JUAN FRANCISCO GIM NOGALES  
PRESIDENTE MUNICIPAL

M.I.E. JULIA PATRICIA HUERTA RIVERA  
TESORERA MUNICIPAL

ISAF-1f0dcaa8-4d0e-6c5d-5de1-eee3a97dcc35

5/8/2026 10:35:59 AM



Concepto	2026	2025
<b>INGRESOS Y OTROS BENEFICIOS</b>		
<b>Ingresos de Gestión</b>	153,711,251.08	149,788,858.22
Impuestos	115,253,760.55	105,020,702.21
Cuotas y Aportaciones de Seguridad Social	0.00	0.00
Contribuciones de Mejoras	0.00	0.00
Derechos	28,977,002.53	33,775,910.64
Productos	3,744,003.04	2,503,984.95
Aprovechamientos	5,736,484.96	8,488,260.42
Ingresos por Venta de Bienes y Prestación de Servicios	0.00	0.00
Participaciones, Aportaciones, Convenios, Incentivos Derivados de la Colaboración Fiscal, Fondos Distintos de Aportaciones, Transferencias, Asignaciones, Subsidios y Subvenciones, y Pensiones y Jubilaciones	279,780,724.15	263,577,950.93
Participaciones, Aportaciones, Convenios, Incentivos Derivados de la Colaboración Fiscal y Fondos Distintos de Aportaciones	279,780,724.15	263,577,950.93
Transferencias, Asignaciones, Subsidios y Subvenciones, y Pensiones y Jubilaciones	0.00	0.00
<b>Otros Ingresos y Beneficios</b>	0.00	0.00
Ingresos Financieros	0.00	0.00
Incremento por Variación de Inventarios	0.00	0.00
Disminución del Exceso de Estimaciones por Pérdida o Deterioro u Obsolescencia	0.00	0.00
Disminución del Exceso de Provisiones	0.00	0.00
Otros Ingresos y Beneficios Varios	0.00	0.00
<b>Total de Ingresos y Otros Beneficios</b>	<b>433,491,975.23</b>	<b>413,366,809.15</b>
<b>GASTOS Y OTRAS PÉRDIDAS</b>		
<b>Gastos de Funcionamiento</b>	192,152,053.99	173,661,209.27
Servicios Personales	131,399,327.55	119,790,272.33
Materiales y Suministros	25,724,291.78	21,384,235.06
Servicios Generales	35,028,434.66	32,486,701.88
<b>Transferencias, Asignaciones, Subsidios y Otras Ayudas</b>	53,540,478.45	49,202,845.14
Transferencias Internas y Asignaciones al Sector Público	36,347,186.34	32,670,992.81
Transferencias al Resto del Sector Público	0.00	0.00
Subsidios y Subvenciones	0.00	0.00
Ayudas Sociales	5,757,606.39	7,032,017.04
Pensionamientos y Jubilaciones	11,385,685.72	9,449,835.29
Transferencias a Fideicomisos, Mandatos y Contratos Análogos	0.00	0.00
Transferencias a la Seguridad Social	0.00	0.00
Donativos	50,000.00	50,000.00
Transferencias al Exterior	0.00	0.00
<b>Participaciones y Aportaciones</b>	0.00	0.00
Participaciones	0.00	0.00
Aportaciones	0.00	0.00
Convenios	0.00	0.00
<b>Intereses, Comisiones y Otros Gastos de la Deuda Pública</b>	10,402,690.49	13,230,159.41
Intereses de la Deuda Pública	10,402,690.49	13,230,159.41
Comisiones de la Deuda Pública	0.00	0.00
Gastos de la Deuda Pública	0.00	0.00
Costo por Coberturas	0.00	0.00
Apoyos Financieros	0.00	0.00
<b>Otros Gastos y Pérdidas Extraordinarias</b>	0.00	0.00
Estimaciones, Depreciaciones, Deterioros, Obsolescencia y Amortizaciones	0.00	0.00
Provisiones	0.00	0.00
Disminución de Inventarios	0.00	0.00
Otros Gastos	0.00	0.00
<b>Inversión Pública</b>	0.00	0.00
Inversión Pública no Capitalizable	0.00	0.00
<b>Total de Gastos y Otras Pérdidas</b>	<b>256,095,222.93</b>	<b>236,094,213.82</b>
<b>Resultado del Ejercicio (Ahorro/Desahorro)</b>	<b>177,396,752.30</b>	<b>177,272,595.33</b>

Bajo protesta de decir verdad declaramos que los Estados Financieros y sus notas, son razonablemente correctos y son responsabilidad del emisor.

ING. JUAN FRANCISCO GIM NOGALES  
PRESIDENTE MUNICIPAL



M.I.E. JULIA PATRICIA HUERTA RIVERA  
TESORERA MUNICIPAL



H. AYUNTAMIENTO DE  
**NOGALES**  
2024 - 2027

MUNICIPIO DE NOGALES  
Estado de Variación en la Hacienda Pública  
Del 1 de Enero al 31 de Marzo de 2026  
(Cifras en Pesos)



Concepto	Hacienda Pública / Patrimonio Contribuido	Hacienda Pública / Patrimonio Generado de Ejercicios Anteriores	Hacienda Pública / Patrimonio Generado del Ejercicio	Exceso o Insuficiencia en la Actualización de la Hacienda Pública / Patrimonio	TOTAL
<b>Hacienda Pública/ Patrimonio Contribuido Neto de 2025</b>	<b>0.00</b>				<b>0.00</b>
Aportaciones	0.00	0.00	0.00	0.00	0.00
Donaciones de Capital	0.00	0.00	0.00	0.00	0.00
Actualización de la Hacienda Pública/Patrimonio	0.00	0.00	0.00	0.00	0.00
<b>Hacienda Pública/Patrimonio Generado Neto de 2025</b>	<b>0.00</b>	<b>574,431,559.79</b>	<b>331,352,286.43</b>	<b>0.00</b>	<b>905,783,846.22</b>
Resultado del Ejercicio (Ahorro/Desahorro)	0	0.00	331,352,286.43	0.00	331,352,286.43
Resultados de Ejercicios Anteriores	0	676,741,453.79	0.00	0.00	676,741,453.79
Revalúos	0	0.00	0.00	0.00	0.00
Reservas	0	0.00	0.00	0.00	0.00
Rectificaciones de Resultados de Ejercicios Anteriores	0	-102,309,894.00	0.00	0.00	-102,309,894.00
<b>Exceso o Insuficiencia en la Actualización de la Hacienda Pública/Patrimonio Neto de 2025</b>	<b>0.00</b>	<b>0.00</b>	<b>0.00</b>	<b>0.00</b>	<b>0.00</b>
Resultado por Posición Monetaria	0	0.00	0.00	0.00	0.00
Resultado por Tenencia de Activos no Monetarios	0	0.00	0.00	0.00	0.00
<b>Hacienda Pública/Patrimonio Neto Final de 2025</b>	<b>0</b>	<b>574,431,559.79</b>	<b>331,352,286.43</b>	<b>0.00</b>	<b>905,783,846.22</b>
<b>Cambios en la Hacienda Pública/Patrimonio Contribuido Neto de 2026</b>	<b>0</b>				<b>0.00</b>
Aportaciones	0	0.00	0.00	0.00	0.00
Donaciones de Capital	0	0.00	0.00	0.00	0.00
Actualización de la Hacienda Pública/Patrimonio	0	0.00	0.00	0.00	0.00
<b>Variaciones de la Hacienda Pública/Patrimonio Generado Neto de 2026</b>	<b>0.00</b>	<b>323,959,555.45</b>	<b>-145,769,816.42</b>		<b>178,189,739.03</b>
Resultado del Ejercicio (Ahorro/Desahorro)	0	0.00	177,396,752.30	0.00	177,396,752.30
Resultados de Ejercicios Anteriores	0	323,959,555.45	-331,352,286.43	0.00	-7,392,730.98
Revalúos	0	0.00	0.00	0.00	0.00
Reservas	0	0.00	0.00	0.00	0.00
Rectificaciones de Resultados de Ejercicios Anteriores	0	0.00	8,185,717.71	0.00	8,185,717.71
<b>Cambios en el Exceso o Insuficiencia en la Actualización de la Hacienda Pública/Patrimonio Neto de 2026</b>	<b>0.00</b>	<b>0.00</b>	<b>0.00</b>	<b>0.00</b>	<b>0.00</b>
Resultado por Posición Monetaria	0	0.00	0.00	0.00	0.00
Resultado por Tenencia de Activos no Monetarios	0	0.00	0.00	0.00	0.00
<b>Hacienda Pública/Patrimonio Neto Final de 2026</b>	<b>0</b>	<b>898,391,115.24</b>	<b>185,582,470.01</b>	<b>0.00</b>	<b>1,083,973,585.25</b>

Bajo protesta de decir verdad declaramos que los Estados Financieros y sus notas, son razonablemente correctos y son responsabilidad del emisor.

ING. JUAN FRANCISCO GIM NOGALES  
PRESIDENTE MUNICIPAL



M.I.E. JULIA PATRICIA HUERTA RIVERA  
TESORERA MUNICIPAL



Concepto	Origen	Aplicación
<b>ACTIVO</b>	<b>26,761,106.71</b>	<b>104,895,436.73</b>
<b>Activo Circulante</b>	<b>24,933,510.89</b>	<b>104,064,544.81</b>
Efectivo y Equivalentes	0.00	101,721,496.55
Derechos a Recibir Efectivo o Equivalentes	0.00	2,343,048.26
Derechos a Recibir Bienes o Servicios	24,933,510.89	0.00
Inventarios	0.00	0.00
Almacenes	0.00	0.00
Estimación por Pérdida o Deterioro de Activos Circulantes	0.00	0.00
Otros Activos Circulantes	0.00	0.00
<b>Activo No Circulante</b>	<b>1,827,595.82</b>	<b>830,891.92</b>
Inversiones Financieras a Largo Plazo	0.00	0.00
Derechos a Recibir Efectivo o Equivalentes a Largo Plazo	0.00	0.00
Bienes Inmuebles, Infraestructura y Construcciones en Proceso	1,827,595.82	0.00
Bienes Muebles	0.00	830,891.92
Activos Intangibles	0.00	0.00
Depreciación, Deterioro y Amortización Acumulada de Bienes	0.00	0.00
Activos Diferidos	0.00	0.00
Estimación por Pérdida o Deterioro de Activos no Circulantes	0.00	0.00
Otros Activos no Circulantes	0.00	0.00
<b>PASIVO</b>	<b>1,760,695.05</b>	<b>101,816,104.06</b>
<b>Pasivo Circulante</b>	<b>1,760,695.05</b>	<b>99,619,938.76</b>
Cuentas por Pagar a Corto Plazo	0.00	99,619,938.76
Documentos por Pagar a Corto Plazo	0.00	0.00
Porción a Corto Plazo de la Deuda Pública a Largo Plazo	0.00	0.00
Títulos y Valores a Corto Plazo	0.00	0.00
Pasivos Diferidos a Corto Plazo	0.00	0.00
Fondos y Bienes de Terceros en Garantía y/o Administración a Corto Plazo	0.00	0.00
Provisiones a Corto Plazo	1,760,695.05	0.00
Otros Pasivos a Corto Plazo	0.00	0.00
<b>Pasivo No Circulante</b>	<b>0.00</b>	<b>2,196,165.30</b>
Cuentas por Pagar a Largo Plazo	0.00	0.00
Documentos por Pagar a Largo Plazo	0.00	0.00
Deuda Pública a Largo Plazo	0.00	2,196,165.30
Pasivos Diferidos a Largo Plazo	0.00	0.00
Fondos y Bienes de Terceros en Garantía y/o en Administración a Largo Plazo	0.00	0.00
Provisiones a Largo Plazo	0.00	0.00
<b>HACIENDA PÚBLICA/PATRIMONIO</b>	<b>332,145,273.16</b>	<b>153,955,534.13</b>
<b>Hacienda Pública/Patrimonio Contribuido</b>	<b>0.00</b>	<b>0.00</b>
Aportaciones	0.00	0.00
Donaciones de Capital	0.00	0.00
Actualización de la Hacienda Pública/Patrimonio	0.00	0.00
<b>Hacienda Pública/Patrimonio Generado</b>	<b>332,145,273.16</b>	<b>153,955,534.13</b>
Resultado del Ejercicio (Ahorro/Desahorro)	0.00	153,955,534.13
Resultados de Ejercicios Anteriores	323,959,555.45	0.00
Revalúos	0.00	0.00
Reservas	0.00	0.00
Rectificaciones de Resultados de Ejercicios Anteriores	8,185,717.71	0.00
<b>Exceso o Insuficiencia en la Actualización de la Hacienda Pública/Patrimonio</b>	<b>0.00</b>	<b>0.00</b>
Resultado por Posición Monetaria	0.00	0.00
Resultado por Tenencia de Activos no Monetarios	0.00	0.00

Bajo protesta de decir verdad declaramos que los Estados Financieros y sus notas, son razonablemente correctos y son responsabilidad del emisor.

ING. JUAN FRANCISCO GIM NOGALES  
PRESIDENTE MUNICIPAL



M.I.E. JULIA PATRICIA HUERTA RIVERA  
TESORERA MUNICIPAL



	2026	2025
<b>Flujos de Efectivo de las Actividades de Operación</b>		
<b>Origen</b>	<b>433,491,975.23</b>	<b>1,410,460,025.83</b>
Impuestos	115,253,760.55	212,657,533.95
Cuotas y Aportaciones de Seguridad Social	0.00	0.00
Contribuciones de Mejoras	0.00	0.00
Derechos	28,977,002.53	116,087,034.72
Productos	3,744,003.04	14,085,276.63
Aprovechamientos	5,736,484.96	23,510,248.69
Ingresos por Venta de Bienes y Prestación de Servicios	0.00	0.00
Participaciones, Aportaciones, Convenios, Incentivos Derivados de la Colaboración Fiscal y Fondos Distintos de Aportaciones	279,780,724.15	1,044,119,931.84
Transferencias, Asignaciones, Subsidios y Subvenciones, y Pensiones y Otros Orígenes de Operación	0.00	0.00
	0.00	0.00
<b>Aplicación</b>	<b>317,791,090.10</b>	<b>1,071,660,630.58</b>
Servicios Personales	119,963,344.59	471,473,690.37
Materiales y Suministros	20,031,112.51	114,371,785.90
Servicios Generales	30,711,118.78	179,623,843.39
Transferencias Internas y Asignaciones al Sector Público	35,424,929.82	133,020,818.36
Transferencias al Resto del Sector Público	0.00	0.00
Subsidios y Subvenciones	0.00	0.00
Ayudas Sociales	5,735,823.45	40,549,655.07
Pensiones y Jubilaciones	10,163,027.23	43,962,652.12
Transferencias a Fideicomisos, Mandatos y Contratos Análogos	0.00	0.00
Transferencias a la Seguridad Social	0.00	0.00
Donativos	50,000.00	414,680.00
Transferencias al Exterior	0.00	0.00
Participaciones	0.00	0.00
Aportaciones	0.00	0.00
Convenios	0.00	0.00
Otras Aplicaciones de Operación	95,711,733.72	88,243,505.37
<b>Flujos Netos de Efectivo por Actividades de Operación</b>	<b>115,700,885.13</b>	<b>338,799,395.25</b>
<b>Flujos de Efectivo de las Actividades de Inversión</b>		
<b>Origen</b>	<b>0.00</b>	<b>100,815.92</b>
Bienes Inmuebles, Infraestructura y Construcciones en Proceso	0.00	100,815.92
Bienes Muebles	0.00	0.00
Otros Orígenes de Inversión	0.00	0.00
<b>Aplicación</b>	<b>1,380,532.79</b>	<b>185,888,108.08</b>
Bienes Inmuebles, Infraestructura y Construcciones en Proceso	1,106,707.87	132,072,581.24
Bienes Muebles	273,824.92	53,175,183.35
Otras Aplicaciones de Inversión	0.00	640,343.49
<b>Flujos Netos de Efectivo por Actividades de Inversión</b>	<b>-1,380,532.79</b>	<b>-185,787,292.16</b>
<b>Flujos de Efectivo de las Actividades de Financiamiento</b>		
<b>Origen</b>	<b>0.00</b>	<b>0.00</b>
Endeudamiento Neto	0.00	0.00
Interno	0.00	0.00
Externo	0.00	0.00
Otros Orígenes de Financiamiento	0.00	0.00
<b>Aplicación</b>	<b>12,598,855.79</b>	<b>56,111,138.59</b>
Servicios de la Deuda	12,598,855.79	56,111,138.59
Interno	12,598,855.79	56,111,138.59
Externo	0.00	0.00
Otras Aplicaciones de Financiamiento	0.00	0.00
<b>Flujos Netos de Efectivo por Actividades de Financiamiento</b>	<b>-12,598,855.79</b>	<b>-56,111,138.59</b>
<b>Incremento/Disminución Neta en el Efectivo y Equivalentes al Efectivo</b>	<b>101,721,496.55</b>	<b>96,900,964.50</b>
<b>Efectivo y Equivalentes al Efectivo al Inicio del Ejercicio</b>	<b>296,426,666.37</b>	<b>199,525,701.87</b>
<b>Efectivo y Equivalentes al Efectivo al Final del Ejercicio</b>	<b>398,148,162.92</b>	<b>296,426,666.37</b>

Bajo protesta de decir verdad declaramos que los Estados Financieros y sus notas, son razonablemente correctos y son responsabilidad del emisor.

ING. JUAN FRANCISCO GIM NOGALES  
PRESIDENTE MUNICIPAL

ISAF-13b52675-b569-dc04-09c1-cf07603fafab

5/8/2026 10:37:36 AM

M.I.E. JULIA PATRICIA HUERTA RIVERA  
TESORERA MUNICIPAL



H. AYUNTAMIENTO DE  
**NOGALES**  
2024-2027

**MUNICIPIO DE NOGALES**  
**Informe sobre Pasivos Contingentes**  
**Del 1 de Enero al 31 de Marzo de 2026**  
**(Cifras en Pesos)**



H. AYUNTAMIENTO CONSTITUCIONAL  
NOGALES, SONORA.

En cumplimiento a lo dispuesto en los artículos 46, Fracción I, Inciso f) y 52 de la Ley General de Contabilidad Gubernamental y de conformidad con lo establecido en el Capítulo VII, Numeral II, Inciso h) del Manual de Contabilidad Gubernamental emitido por el CONAC, el Ente Público informa lo siguiente:

Cuenta	Concepto	Importe
Demandas Laborales en Proceso de Resolucion	Registro de litigios laborales en proceso de resolucion, cuyo importe estimado se encuentra registrado en cuentas de orden	\$ 192,373,902.99
Sistemas Sustentables	Registro de litigio entre el H. Ayuntamiento de Nogales y la Empresa Sistemas Sustentables, empresa que tiene concesionado el manejo del Relleno Sanitario de la ciudad de Nogales	\$ 318,960,900.61
Pasivos por pagar	Registro de pasivos reconocidos, pero que no han sido reclamados por los beneficiarios	\$ 82,303.00
Créditos COFIDAN OOMAPAS	Registro de contingencia por 2 créditos que tiene el Organismo Operador Municipal de Agua Potable y Saneamiento con COFIDAN, mismos que se encuentran garantizados con las participaciones federales del .136, por lo cual el Municipio es Aval Solidario.	\$ 27,836,229.49
Pasivos sin Movimiento	Mediante Acuerdo No. 8 del Acta No. 25 de la Sesión extraordinaria celebrada el 8 de agosto de 2025 se aprobó Depuración de Cuentas por Pagar con saldos antiguos.	\$31,961,234.29
<b>TOTAL</b>		<b>\$571,214,570.38</b>

Bajo protesta de decir verdad declaramos que los Estados Financieros y sus notas, son razonablemente correctos y son responsabilidad del emisor.

ING. JUAN FRANCISCO GIM NOGALES  
PRESIDENTE MUNICIPAL



M.I.E. JULIA PATRICIA HUERTA RIVERA  
TESORERA MUNICIPAL



**Municipio de Nogales Sonora**  
**Notas a los Estados Financieros**  
**Al 31 de marzo de 2026**  
**A) NOTAS DE GESTIÓN ADMINISTRATIVA**

### **1.-Autorización e Historia**

La fundación del municipio ocurrió en 1884 por decreto del gobernador de Sonora, Luis E. Torres. Poco después, se llegó a un acuerdo con los dueños del Rancho Los Nogales para la cesión de terreno para el establecimiento de la extensión de terreno señalado a los pueblos para su fundación y edificación de la nueva población. En 1887, el Presidente Díaz ordena la remoción de los edificios cercanos a la frontera para evitar algún problema internacional y ese mismo año se inaugura el telégrafo público para el poblado que ya tenía 886 habitantes. Adquirió el título de villa por decreto del gobierno el 13 de julio de 1889 y el de ciudad hasta en 1920.

El 27 de agosto de 1918 se suscitó un conflicto armado entre el lado mexicano y el lado estadounidense de la frontera en Nogales, conocido como la Batalla de ambos Nogales, como consecuencia de este conflicto se levantó una cerca por parte de los sonorenses. Plutarco Elías Calles, en ese entonces gobernador de Sonora, fue negociador de la paz entre México y Estados Unidos en Nogales en agosto de 1918. En 1961 el Congreso Federal consiguió que a la ciudad se le antepusiera el adjetivo de **Heroica**, gracias a la participación que tuviera su población con la de la defensa de la integridad del territorio mexicano.

### **2.-Panorama Económico y Financiero**

Se cierra la Cuenta Pública 2025 con amplia liquidez. El presupuesto para gasto de inversión se ha visto totalmente favorecido generando mayor crecimiento en infraestructura vial y equipamiento de nuestra ciudad.

Por primera vez en la ciudad de Nogales se dio la reelección, por lo cual repiten Presidente y Síndico Municipal, varios regidores y la mayoría de los Directores de las diferentes dependencias municipales.

Derivado de lo anterior, se espera que se mantenga estable el crecimiento económico del Municipio.

### **3.- Organización y Objeto Social**

El ayuntamiento y/o Municipio es la organización que se encarga de la administración local en un pueblo o ciudad, y su función u objeto principal es garantizar la seguridad y bienestar de sus habitantes, esto a través del abastecimiento de Servicios Públicos, establecimiento de políticas y reglamentación en beneficio del desarrollo y convivencia óptimas de la población. En ese tenor, el Alcalde o Presidente Municipal encabeza el gobierno, acompañado por un Síndico y por un cuerpo de Regidores quienes son los encargados de supervisar, aprobar o rechazar los proyectos municipales, también llamado Cabildo, este último por

**Municipio de Nogales Sonora**  
**Notas a los Estados Financieros**  
**Al 31 de marzo de 2026**

primera vez estará conformado por 21 regidores, no por 20 como venía siendo en anteriores administraciones, esto por la integración de un regidor étnico.

Las presentes notas se refieren al Informe del Primer Trimestre 2026, que comprende del 1 de Enero al 31 de Marzo de 2026.

Este H. Ayuntamiento de Nogales, se encuentra constituido bajo el Régimen Fiscal de Persona Moral con Fines No Lucrativos, y conforme a la Ley, cumple con sus obligaciones:

1. Inscribirte o darte de alta en el Registro Federal de Contribuyentes
2. Expedir comprobantes fiscales.
3. Llevar contabilidad desde el inicio de tus operaciones tal y como lo establece el Código Fiscal de la Federación.
4. Presentar declaraciones mensuales y declaraciones informativas.
5. Cumplir con otras obligaciones fiscales.
6. Mantener actualizados tus datos en el RFC.


Las declaraciones informativas que se deben presentar son:

- Del subsidio para el empleo entregado a los trabajadores durante el ejercicio inmediato anterior.
- De pagos efectuados por sueldos y salarios durante el ejercicio inmediato anterior.
- De pagos realizados a personas residentes en el extranjero durante el ejercicio inmediato anterior.
- De las demás personas a quienes les hubieran efectuado pagos y retenciones del impuesto sobre la renta (ISR)
- De las personas a las que les hayan otorgado donativos deducibles del ISR durante el ejercicio inmediato anterior.

#### **4.- Bases para la Preparación de los Estados Financieros**

Para la elaboración de los Estados Financieros al 31 de marzo de 2026 se han observado las disposiciones legales correspondientes apegadas a la Normatividad de CONAC.

La normatividad aplicada para el reconocimiento, valuación y revelación de los diferentes rubros de la información financiera, así como las bases de medición utilizadas para la elaboración de los estados financieros. En el caso de los Activos fue hasta diciembre de 2020 que se empezó a depreciar el valor de los mismos.



**Municipio de Nogales Sonora**  
**Notas a los Estados Financieros**  
**Al 31 de marzo de 2026**

**5.- Políticas de Contabilidad Significativas**

No se realizan Operaciones en el Extranjero.

El Método de valuación de Inventarios, en el caso del Almacén de Recursos Materiales (conteniendo materiales y útiles de oficina para consumo interno), es el de Primeras Entradas Primeras Salidas.

El 25 de febrero de 2025 se fondea con \$25,295,440.00 (son veinticinco millones doscientos noventa y cinco mil cuatrocientos cuarenta pesos 00/100 mn) la cuenta en Banco del Bajío 0457224510101 a nombre de Municipio de Nogales Sonora y que se ha designado para el manejo del Fondo de Pensiones y Jubilaciones Red Benefit. Al 31 de marzo de 2026 dicha cuenta cerró con un saldo de \$20,823,232.19 (son veinte millones ochocientos veintitrés mil doscientos treinta y dos pesos 19/100 mn).

**6.- Posición en Moneda Extranjera y Protección por Riesgo Cambiario**

La cuenta bancaria en dólares americanos BBVA 0118218951 fue cerrada para 10 de marzo con saldo en libros por \$180,457.93 (son ciento ochenta mil cuatrocientos cincuenta y siete dólares 93/100 USD) mientras que en el estado de cuenta solo se reflejaban \$171,962.93 (son ciento setenta y un mil novecientos sesenta y dos dólares 93/100 USD), es decir que a ese momento contaba con depósitos en tránsito por \$8,494.00 (ocho mil cuatrocientos noventa y cuatro dólares 00/100 USD). Tanto el saldo real en el estado de cuenta como los depósitos en tránsito fueron transferidos y depositados respectivamente a la cuenta Banamex 002778700299098042 en dólares americanos aperturada en la misma fecha.

Por consiguiente al 31 de marzo de 2026 se cuenta con una cuenta en dólares americanos con saldo de \$185,278.93 (son ciento ochenta y cinco mil doscientos setenta y ocho pesos 93/100 USD) al tipo de cambio del DOF 18.1033 que expresado en pesos resulta un equivalente a \$3,354,178.16 (son tres millones trescientos cincuenta y cuatro mil ciento setenta y ocho pesos 16/100 mn).

**7.- Reporte Analítico del Activo**

El Activo Fijo o Activo No Circulante, ha sido una de las principales debilidades de este Municipio, ya que por diversas situaciones no se ha logrado actualizar los valores en libros de los mismos. Actualmente se trabaja en conjunto con el Departamento de Inventarios adscrito a Sindicatura Municipal, para llevar a cabo una valuación de todo el Activo Fijo y hacer el correcto registro contable.



**Municipio de Nogales Sonora**  
**Notas a los Estados Financieros**  
**Al 31 de marzo de 2026**

Concepto	Saldo Inicial	Saldo Final	Variación del Periodo
<b>ACTIVO</b>	<b>1,765,338,315.42</b>	<b>1,843,472,645.44</b>	<b>78,134,330.02</b>
<b>Activo Circulante</b>	<b>467,831,778.52</b>	<b>546,962,812.44</b>	<b>79,131,033.92</b>
Efectivo y Equivalentes	296,426,666.37	398,148,162.92	101,721,496.55
Derechos a Recibir Efectivo o Equivalentes	138,104,568.71	140,447,616.97	2,343,048.26
Derechos a Recibir Bienes o Servicios	32,076,431.21	7,142,920.32	-24,933,510.89
Inventarios	0.00	0.00	0.00
Almacenes	0.00	0.00	0.00
Estimación por Pérdida o Deterioro de Activos Circulantes	0.00	0.00	0.00
Otros Activos Circulantes	1,224,112.23	1,224,112.23	0.00
<b>Activo No Circulante</b>	<b>1,297,506,536.90</b>	<b>1,296,509,833.00</b>	<b>-996,703.90</b>
Inversiones Financieras a Largo Plazo	0.00	0.00	0.00
Derechos a Recibir Efectivo o Equivalentes a Largo Plazo	225,965.98	225,965.98	0.00
Bienes Inmuebles, Infraestructura y Construcciones en Proceso	1,132,578,961.91	1,130,751,366.09	-1,827,595.82
Bienes Muebles	451,775,272.82	452,606,164.74	830,891.92
Activos Intangibles	3,977,486.64	3,977,486.64	0.00
Depreciación, Deterioro y Amortización Acumulada de Bienes	-326,969,765.26	-326,969,765.26	0.00
Activos Diferidos	148,614.81	148,614.81	0.00
Estimación por Pérdida o Deterioro de Activos no Circulantes	0.00	0.00	0.00
Otros Activos no Circulantes	35,770,000.00	35,770,000.00	0.00

**8.- Fideicomisos, Mandatos y Análogos**

Fideicomiso Santander	\$4,950,000.00	El Municipio de Nogales es aval de OOMAPASN en un crédito con COFIDAN. Se retienen participaciones del .136 % por \$1,650,000.00 hasta que el Organismo pague. Esta cuenta ha tenido una recuperación importante respecto a ejercicios anteriores.
Fideicomiso "Arroyo los Nogales"	\$ 20,223,702.00	El Gobierno del Estado de Sonora celebra con Banca Serfin Contrato de Fideicomiso Revocable, traslativo de dominio y garantía, mediante el cual transmite la propiedad fiduciaria de las áreas que se encuentran en cause nacional de la cd. De Nogales, Sonora
Fideicomiso Banco del Bajío	\$ 38,019,692.20	A través de este fideicomiso se garantiza el pago de la Deuda Pública a Largo Plazo del Municipio de Nogales.





**Municipio de Nogales Sonora**  
**Notas a los Estados Financieros**  
**Al 31 de marzo de 2026**

**9.- Reporte de Recaudación**

Partida	Concepto	INGRESO DEVENGADO
<b>1000</b>	<b>Impuestos</b>	<b>\$ 115,253,760.55</b>
<b>1100</b>	<b>Impuesto sobre los Ingresos</b>	<b>\$ 2,047,914.20</b>
1102	Impuesto sobre diversiones y espectáculos públicos	\$ 2,047,914.20
<b>1200</b>	<b>Impuestos sobre el Patrimonio</b>	<b>\$ 109,894,262.78</b>
1201	Impuesto predial	\$ 96,156,285.74
	1.- Recaudación anual	\$ 87,485,339.03
	2.- Recuperación de rezagos	\$ 8,670,946.71
1202	Impuesto sobre traspaso de dominio de bienes inmuebles	\$ 13,737,977.04
1203	Impuesto municipal sobre tenencia	\$ -
1204	Impuesto predial ejidal	\$ -
<b>1700</b>	<b>Accesorios</b>	<b>\$ 3,311,583.57</b>
1701	Recargos	\$ 2,102,692.44
	1.- Por impuesto predial de ejercicios anteriores	\$ 2,102,692.44
1702	Multas	\$ 946,152.80
	1.- Por impuesto predial de ejercicios anteriores	\$ 946,152.80
1703	Gastos de ejecución	\$ 262,738.33
	1.- Por impuesto predial de ejercicios anteriores	\$ 262,738.33
	2. Honorarios	\$ -
<b>1800</b>	<b>Otros Impuestos</b>	<b>\$ -</b>
1801	Impuestos adicionales	\$ -
	1.- Para obras y acciones de interés general 15%	\$ -
	2.- Para asistencia social 15%	\$ -
	3.- Para el mejoramiento en la prestación de servicios públicos 10%	\$ -
	4.- Para fomento deportivo 5%	\$ -
	5.- Para el sostenimiento de instituciones de educación media y superior 5%	\$ -
<b>3000</b>	<b>Contribuciones de Mejoras</b>	<b>\$ -</b>
<b>3100</b>	<b>Contribuciones de Mejoras por Obras Públicas</b>	<b>\$ -</b>
3101	Agua potable en red secundaria	\$ -
3102	Drenaje en aguas servidas en red secundaria	\$ -
3103	Alcantarillado pluvial	\$ -
3104	Alumbrado público	\$ -
3107	Pavimento en calles locales	\$ -



**Municipio de Nogales Sonora**  
**Notas a los Estados Financieros**  
**Al 31 de marzo de 2026**

4000	Derechos	\$	28,977,002.53
4100	Derechos por el uso, goce aprovechamiento o explotación de bienes de dominio público	\$	-
4101	Concesiones de bienes inmuebles	\$	-
4300	Derechos por Prestación de Servicios	\$	28,977,002.53
4301	Alumbrado público	\$	7,937,896.22
4304	Panteones	\$	193,930.34
	1.- Venta de lotes en el panteón	\$	130,892.34
	5.- Inhumación, Exhumación o Reinhumación de cadáveres	\$	808.00
	12.- Por la expedición de permiso para sepultar	\$	27,033.00
	13.- Por la expedición de permiso para construcción en panteón	\$	12,061.00
	14.- Por emisión o reposición de documentos relacionados a panteones	\$	23,136.00
4305	Rastros	\$	293,720.00
	1.- Ganado vacuno	\$	293,720.00
	2.- Ganado porcino	\$	-
	3.- Ganado caprino	\$	-
	4.- Por día o fracción de almacenamiento que el introductor pague por refrigeración	\$	-
4306	Parques	\$	-
	1.- Por acceso a los parques y a otros centros que tengan por objeto satisfacer necesidades de recreación	\$	-
4307	Seguridad pública	\$	-
	1.- Por policía auxiliar	\$	-
4308	Tránsito	\$	3,921,642.32
	1.- Examen para la obtención de licencia y permiso para manejar	\$	39,550.00
	2.- Traslado de vehículos (grúas) arrastre	\$	421,995.45
	3.- Almacenaje de vehículos (corralón)	\$	188,222.75
	4.- Certificado médico licencia	\$	136,831.00
	5.- Carga y Descarga	\$	3,135,043.12
4309	Estacionamiento	\$	2,934,312.91
	1.- Autorización para estacionamiento exclusivo de vehículos	\$	273,214.22
	2.- Estacionamiento de vehículos en áreas restringidas	\$	404,645.08
	3.- Estacionómetros o Parquímetros	\$	2,014,091.61
	Permiso Parquímetro	\$	242,362.00
4310	Desarrollo urbano	\$	4,043,611.02



**Municipio de Nogales Sonora**  
**Notas a los Estados Financieros**  
**Al 31 de marzo de 2026**

1.- Expedición de certificados de nomenclatura y existencia en la vía pública	\$	121.42
2.- Expedición de constancia de alineamiento y número oficial	\$	122,353.02
3.- Autorización para la fusión, subdivisión o relotificación de terrenos	\$	15,169.73
4.- Licencias en lotes con uso de suelo habitacional	\$	263,978.49
5.- Licencias en lotes con uso de suelo comercial, industrial y de servicios	\$	1,155,430.44
6.- Licencias por movimiento de tierras	\$	64,368.75
7.- Licencias para demoliciones	\$	4,632.10
8.- Otros permisos y licencias	\$	436,173.46
9.- Autorización para ocupar vía pública con materiales de construcción	\$	19,704.49
10.- Supervisión de obras y bitácora y supervisión de autoridad	\$	-
11.- Por la constancia de conclusión de obras	\$	-
12.- Fraccionamientos	\$	134,638.62
13.- Licencia de uso y ocupación de edificios	\$	2,913.98
14.- Licencia de uso y ocupación de fraccionamientos	\$	6,335.84
15.- Uso de suelo	\$	-
16.- Registros en materia de desarrollo urbano	\$	831,369.11
17.- Servicios o trámites en materia de ecología	\$	103,402.43
18.- Registros en materia de ecología	\$	14,520.91
19.- Por los registros que preste los cuerpos de bomberos	\$	-
20.- Por los servicios de protección civil	\$	235,912.99
21.- Por los servicios catastrales	\$	250,220.97
22.- Uso del suelo por parte del particular	\$	-
23.- Por la expedición de certificados de seguridad	\$	-
24.- Constancia de zonificación habitacional	\$	98,108.82
25.- Constancia de zonificación comercial	\$	-
26.- Constancia de zonificación industrial	\$	-
27.-Exedicion o reposicion de documentos	\$	-
28.-Copia Cartografica	\$	-
29.-Certificados catatrales	\$	60,725.69
30.-Certificados de inscripcion	\$	-
31.- Expedicion de titulos de propiedad	\$	-
32.-Por expedición de Constancia de antigüedad en la construcción	\$	1,454.64



**Municipio de Nogales Sonora**  
**Notas a los Estados Financieros**  
**Al 31 de marzo de 2026**

	33.- Rotura y reposición de banqueteta, pavimento, escalinata	\$	103,692.18
	34.- Por uso y ocupación de la vía pública para maniobras con andamios	\$	9,150.18
	35.- Por uso y ocupación de la vía pública para actividades de rotura y reposición	\$	14,210.49
	36.- Por uso y ocupación de vía pública en vialidades de terracería	\$	8,563.63
	37.- Por autorización del plano de aprovechamiento de un prdio por área privativa	\$	1,173.10
	38.- Por constancia de deslinde por lote	\$	3,168.54
	39.- Por licencia de funcionamiento	\$	-
	40.- Por aprovechamiento temporal o permanente de la vía Pública para realizar trabajos	\$	82,117.00
4311	Control sanitario de animales domésticos	\$	395.71
	1.- Vacunación	\$	-
	2.- Captura	\$	-
	3.- Retención por 48 horas	\$	-
	4.- Por recepción de mascotas	\$	226.00
	5.- Sacrificio y manejo de cuerpo	\$	169.71
	6.- Esterilización de mascotas	\$	-
	7.- Baños garrapaticidas	\$	-
	8.- Aplicación de ivermectina	\$	-
	9.- Multa por mordedura	\$	-
4312	Licencias para la colocación de anuncios o publicidad	\$	1,209,474.72
	1.- Anuncios cuyo contenido se transmita a través de pantalla electrónica hasta 10m2	\$	-
	2.- Anuncios y carteles luminosos hasta 10 m2	\$	1,003,252.10
	3.- Anuncios y carteles no luminosos hasta 10 m2	\$	174,583.89
	4.- Publicidad sonora, fonética o autoparlante	\$	26,644.73
	5.- Licencias de anuncios fijos o pintados en interiores y exteriores de vehículos automotores	\$	-
	6.- Anuncios y/o publicidad cinematográfica	\$	-
	7.- Anuncios fijados en vehículos de transporte público por metro cuadrado	\$	-
	8.- Anuncios en casetas telefónicas	\$	-
	9.- Por el uso de calles y banquetas o en vías públicas, aéreas o subterráneas para la instalación de postes, cableado y casetas telefónicas	\$	4,994.00
4313	Por la expedición de anuencias para tramitar licencias para la venta y consumo de bebidas con contenido alcohólicas	\$	-



**Municipio de Nogales Sonora**  
**Notas a los Estados Financieros**  
**Al 31 de marzo de 2026**

	1.- Agencia distribuidora	\$	-
	2.- Expendio	\$	-
	3.- Tienda de autoservicio abarrotes	\$	-
	4.- Cantina	\$	-
	5.- Centro nocturno	\$	-
	6.- Restaurante	\$	-
	8.- Centro de eventos y salón de baile	\$	-
	9.- Hotel o motel	\$	-
	10.- Centro deportivo y recreativo	\$	-
	11.- Tienda de abarrotes	\$	-
	13.- Casino	\$	-
	14.- Restaurante Bar	\$	-
	15.- Fabrica	\$	-
	16.- Fabrica de Producto Regional Tipico	\$	-
	17.- Fabrica de Cerveza Artesanal	\$	-
	18.- Fabrica de productos vitivinolicos y sus derivados	\$	-
	19.- Boutique de Cerveza Artesanal	\$	-
	20.- Boutique de vino regional	\$	-
	21.- Boutique de vino	\$	-
	22.- Billar o Boliche	\$	-
	23.- Sala de degustacion para la venta exclusiva de cerveza artesanal	\$	-
	24.- Sala de degustacion para la venta exclusiva de vino regional	\$	-
	25.- Sala de degustacion para la venta exclusiva de vino	\$	-
	26.- Restaurante rural	\$	-
	27.- Tienda de Autoservicio de Productos Tipicos Regionales	\$	-
	28.- Tienda Departamental	\$	-
	29.- Centro nocturno con espectaculos de baile semidesnudos de hombres y/o mujeres mayores de edad	\$	-
	30.- Hotel Rural o Motel Rural	\$	-
	31.- Porteadora	\$	-
	32.- Porteadora de Producto Regional Tipico y de Cerveza Artesanal de Fabricacion Sonorense	\$	-
	33.- Porteadora por aplicación	\$	-
	34.- Centros de Consumo	\$	-
	35.- Cine VIP	\$	-
4314	Por la expedición de autorizaciones eventuales por día (eventos sociales)	\$	182,596.00



**Municipio de Nogales Sonora**  
**Notas a los Estados Financieros**  
**Al 31 de marzo de 2026**

	1. Centros de eventos o salones	\$	-
	2.- Kermesse	\$	-
	3.- Bailes, graduaciones y bailes tradicionales	\$	-
	4.- Carreras de caballos, rodeo, jaripeo, eventos públicos similares	\$	55,810.00
	5.- Box, lucha, béisbol y eventos similares	\$	-
	6.- Ferias o exposiciones ganaderas, comerciales y eventos públicos similares	\$	-
	7.- Palenques	\$	-
	8.- Presentaciones artísticas	\$	-
	9.- Conciertos musicales masivos	\$	40,731.00
	10.- Centro de eventos o salones	\$	78,685.00
	11.- Honorarios de Intervención	\$	7,370.00
4315	Por la expedición de guías para la transportación de bebidas con contenido alcohólico	\$	-
4316	Por la expedición de anuencias por cambio de domicilio (alcoholes)	\$	-
4317	Servicio de limpia	\$	3,370,621.86
	1.- Servicio de recolección de basura	\$	-
	2.- Barrido de Calles	\$	-
	3.- Uso de centros de acopio	\$	-
	4.- Servicio especial de limpia	\$	-
	5.- Limpieza de lotes baldíos	\$	-
	6.- Ferias o exposiciones ganaderas, comerciales y eventos públicos similares	\$	-
	7.- Palenques	\$	-
	8.- Presentaciones artísticas	\$	-
	9.- Conciertos musicales masivos	\$	40,731.00
	10.- Centro de eventos o salones	\$	78,685.00
	11.- Honorarios de Intervención	\$	7,370.00
	6.- Por la utilización de servicios en el centro de transferencia	\$	-
	7.- Por la utilización de servicios en el relleno sanitario	\$	3,168,260.55
	8.- Convenios con Organismos Descentralizados	\$	-
	9.- Por el servicio de recolección de basura en domicilios de desarrollo	\$	-
	10.- Por la recepción de llantas en el relleno sanitario	\$	20,523.31
	11.- Por la prestación de servicio de recolección y disposición de basura en general	\$	-
	12.- Tierra y escombros	\$	75,007.00
	13.- Residuales de madera en general	\$	106,831.00



**Municipio de Nogales Sonora**  
**Notas a los Estados Financieros**  
**Al 31 de marzo de 2026**

4318	Otros servicios	\$	2,542,601.43
	1.- Expedición de certificados	\$	190,339.51
	2.- Expedición de certificados de no adeudo de créditos fiscales	\$	48,160.32
	3.- Expedición de certificados de residencia	\$	13,786.00
	4.- Por la expedición de licencia de funcionamiento para estacionamiento de cuota público o privado	\$	-
	5.- Revisión y autorización de documentos	\$	19,881.00
	6. Por los servicios a solicitudes de la Ley de acceso a la Información	\$	-
	7.- Licencia y permisos especiales - anuencias y permisos para vendedores ambulantes	\$	1,020,252.60
	a) Fiestas de mayo	\$	-
	b) Fiestas Patrias	\$	-
	c) Para Ferias , Circos y Juegos mecanicos	\$	-
	d) Feria del Hueso	\$	-
	e) Expogan	\$	-
	f) Vía Pública	\$	1,020,252.60
	Cierre de Calles	\$	-
	Manifestaciones, inauguraciones, exhibiciones	\$	4,692.00
	11.- por certificación de tramite de pasaporte mexicano	\$	1,233,522.00
	3 al millar Inspec y Vig Obra Municipal	\$	-
	Certificado de radicación	\$	11,968.00
4322	De los establecimientos donde operen máquinas electrónicas de juego con sorteo de números y apuestas	\$	2,346,200.00
	1.- Expedición de licencia, permiso o autorización	\$	-
	2.- Refrendo anual de la licencia, permiso o autorización	\$	938,480.00
	3.- Cambio de domicilio	\$	-
	4.- Incremento por cada aparato	\$	-
	5.- Permiso de funcionamiento por horario, anual	\$	527,895.00
	6.- Aportación para programas preventivos para la Ludopatía	\$	879,825.00
4323	De los establecimientos de compra venta de vehículos chatarra y autopartes usadas, recicladoras y centros de acopio de materiales reciclables	\$	-
	1.- Expedición de licencia de funcionamiento	\$	-
	2.- Revalidación anual de la licencia	\$	-
	3.- Cambio de domicilio	\$	-
	4.- Cambio de propietario	\$	-
4324	De los establecimientos mercantiles	\$	-



**Municipio de Nogales Sonora**  
**Notas a los Estados Financieros**  
**Al 31 de marzo de 2026**

	1.- Expedición de licencia de funcionamiento	\$	-
	2.- Revalidación anual de la licencia	\$	-
	3.- Cambio de domicilio	\$	-
	4.- Cambio de propietario	\$	-
<b>5000</b>	<b>Productos</b>	\$	<b>3,744,003.04</b>
<b>5100</b>	<b>Productos de Tipo Corriente</b>	\$	<b>3,744,003.04</b>
5103	Utilidades, dividendos e intereses	\$	3,732,326.71
	1.- Otorgamiento de financiamiento y rendimiento de capitales	\$	3,732,326.71
5106	Venta de planos para centros de población	\$	-
5107	Expedición de estados de cuenta	\$	7,600.00
5113	Mensura, remensura, deslinde o localización de lotes	\$	-
5114	Otros no especificados	\$	4,076.33
	1.- Venta de árboles del vivero municipal	\$	-
	2.- Autorización como prestadores para elaborar manifiestos de impacto ambiental	\$	-
	3.- Referendo anual de registro como directores de obra	\$	4,076.33
	4.- Venta de leyes, reglamentos, planos y programas	\$	-
	5.- Por anuncio en pantalla de información municipal de ventanilla	\$	-
	6.- Por la expedición de credencial de vendedores ambulantes	\$	-
	7.- Por la venta de prenda de vestir para identificación de vendedores ambulantes	\$	-
5116	Enajenación onerosa de bienes muebles no sujetos a régimen de dominio público	\$	-
5117	Enajenación onerosa de bienes inmuebles no sujetos a régimen de dominio público	\$	-
<b>6000</b>	<b>Aprovechamientos</b>	\$	<b>5,736,484.96</b>
<b>6100</b>	<b>Aprovechamientos de Tipo Corriente</b>	\$	<b>5,736,484.96</b>
6101	Multas	\$	4,651,639.75
6102	Recargos	\$	241,664.22
6104	Indemnizaciones	\$	-
6105	Donativos	\$	735,875.00
6106	Reintegros	\$	32,144.76
6110	Remanente de Ejercicios Anteriores	\$	-
6112	Multas federales no fiscales	\$	-
6114	Aprovechamientos diversos	\$	51,081.23
	3.- Aprovechamientos cajas	\$	3,161.74
	4.- Aprovechamientos Oomapas	\$	-



**Municipio de Nogales Sonora**  
**Notas a los Estados Financieros**  
**Al 31 de marzo de 2026**

	5.- Aprovechamientos varios	\$	485.20
	Aprovechamiento Venta de Lotes	\$	47,434.29
6115	Aprovechamientos provenientes de Obras Públicas	\$	24,080.00
	1.- Recuperación por obras años anteriores	\$	-
	2.- Venta de bases para licitación de obras	\$	24,080.00
<b>6200</b>	<b>Aprovechamientos Patrimoniales</b>	\$	-
6201	Recuperación de inversiones productivas	\$	-
<b>8000</b>	<b>Participaciones y Aportaciones</b>	\$	<b>279,780,724.15</b>
<b>8100</b>	<b>Participaciones</b>	\$	<b>198,415,171.15</b>
8101	Fondo general de participaciones	\$	72,502,220.90
8102	Fondo de fomento municipal	\$	7,787,578.61
8103	Participaciones estatales	\$	10,322,123.60
8104	Impuesto federal sobre tenencia y uso de vehículos	\$	50.54
8105	Fondo de impuesto especial sobre producción y servicios a bebidas, alcohol y tabaco	\$	2,508,899.69
8106	Impuesto sobre automóviles nuevos	\$	1,024,677.00
8108	Compensación por resarcimiento por disminución del ISAN	\$	296,360.37
8109	Fondo de fiscalización y recaudación	\$	12,546,484.95
8110	IEPS a las gasolinás y diesel	\$	3,981,600.14
8111	0.136% de la recaudación federal participable	\$	74,216,877.00
8112	Artículo 3-B Ley de Coordinación Fiscal	\$	12,931,105.00
8113	ISR Enajenación de bienes inmuebles art. 126 LISR	\$	297,193.35
<b>8200</b>	<b>Aportaciones</b>	\$	<b>81,365,553.00</b>
8201	Fondo de aportaciones para el fortalecimiento municipal	\$	70,608,042.00
8202	Fondo de aportaciones para la infraestructura social municipal	\$	10,757,511.00
<b>8300</b>	<b>Convenios</b>	\$	-
8331	BANDAM-TAA19-013/NADBC19-144	\$	-
8333	CONAFOR 2020	\$	-
8336	REPUVE	\$	-
<b>9000</b>	<b>TRANSFERENCIAS, ASIGNACIONES, SUBSIDIOS Y OTRAS AYUDAS</b>	\$	-
<b>9100</b>	<b>Transferencias y Asignaciones</b>	\$	-
9105	Otros Ingresos Varios	\$	-
<b>9300</b>	<b>Subsidios y Subvenciones</b>	\$	-
9306	Transferencias del Fideicomiso Operador del Parque Industrial de Nogales (FOPIN)	\$	-
<b>0</b>	<b>INGRESOS DERIVADOS DE FINANCIAMIENTOS</b>	\$	-
<b>0300</b>	<b>Financiamiento Interno</b>	\$	-

**Municipio de Nogales Sonora**  
**Notas a los Estados Financieros**  
**Al 31 de marzo de 2026**

0301	Financiamiento Interno	\$	-
<b>TOTAL RECAUDADO</b>		\$	<b>433,491,975.23</b>

**10.- Informe sobre la Deuda y Reporte Analítico de la Deuda**

Denominación de las Deudas	Saldo Final del Periodo	Saldo Inicial del Periodo
Deuda Pública a Largo Plazo	468,247,416	470,443,581
Total de Otros Pasivos	291,251,644	389,110,888
Total de Deuda Pública y Otros Pasivos	759,499,060	859,554,469

Se aprecia una disminución en los pasivos de un 12% respecto al cierre de 2025, esto principalmente se debe a la liquidación de Pasivos a corto plazo durante los primeros 3 meses de 2026 y a una corrección por errores contables de 8.1 millones.

**COMPARATIVO DE LA RELACIÓN DEUDA PÚBLICA BRUTA TOTAL A PRODUCTO INTERNO BRUTO DEL ESTADO AL 31 DE DICIEMBRE 2025 Y AL 31 DE MARZO 2026**

	Al 31 de diciembre de 2025	Primer Trimestre 2026
Producto interno bruto estatal	\$ 1,101,557,000,000.00	\$ 1,101,557,000,000.00
Saldo de la deuda pública	\$ 470,443,581.48	\$ 468,247,416.18
Porcentaje	0.04271%	0.04251%

**COMPARATIVO DE LA RELACIÓN DEUDA PÚBLICA BRUTA TOTAL A INGRESOS PROPIOS DEL MUNICIPIO AL 31 DE DICIEMBRE 2025 Y AL 31 DE MARZO 2026**

	Al 31 de diciembre de 2025	Primer Trimestre 2026
Ingresos Propios	\$ 366,340,093.99	\$ 153,711,251.08
Saldo de la Deuda Pública	\$ 470,443,581.48	\$ 468,247,416.18
Porcentaje	128%	305%





**Municipio de Nogales Sonora**  
**Notas a los Estados Financieros**  
**Al 31 de marzo de 2026**

➤ Crédito a Largo Plazo

Con fecha 27 de diciembre de 2019, se publicó en el Boletín Oficial del Estado de Sonora, el Decreto número 97 (el "Decreto de Autorización") por virtud del cual el Congreso del Estado de Sonora autorizó al Municipio a contratar uno o varios créditos hasta por un monto de \$ 530,008,016.73 (quinientos treinta millones ocho mil dieciséis pesos 73/100 M.N.) más las cantidades necesarias para sufragar gastos asociados con los actos previstos en el Decreto de Autorización, incluyendo, pero no limitado, a comisiones de terminación anticipada, constitución de fondos de reserva y demás gastos previstos en el decreto; constituir, modificar o extinguir fuentes de pago, garantías u otros mecanismos de apoyo y/o soporte financiero, afectar ingresos, constituir reservas, contratar coberturas, instrumentos derivados, garantías de pago y gastos relacionados. El destino del financiamiento en términos del Decreto de Autorización es el refinanciamiento del contrato de apertura de crédito simple celebrado entre Banco Interacciones, S.A., Institución de Banca Múltiple, Grupo Financiero Interacciones, en su carácter de acreditado, hasta por el monto de \$ 582,000,000.00 (quinientos ochenta y dos millones de pesos 00/100 M.N), de fecha 06 de mayo de 2013, mismo que se encuentra inscrito en el Registro Público Único de Financiamientos y Obligaciones de Entidades Federativas y Municipios, bajo el folio número P26-0513059, de fecha 30 de mayo de 2013.

En abril 2020 el municipio de Nogales, Sonora contrató el financiamiento bancario con Banco Mercantil del Norte, S.A por el monto de MXN508.7 millones, que fue registrado con el número SH-DGCP-268/2020 ante el Registro Estatal de Deuda Pública. El crédito Banorte 2020 es a un plazo de 20 años; los recursos se destinarán al refinanciamiento de la deuda del Municipio. La tasa de interés aplicable es TIEE28 más 0.99%, la cual, varía con el período de vida del crédito. El perfil de amortización del principal es mensual de 1.3%. El monto afectado del Fondo General de Participaciones (FGP) es del 70%. Para el pago del financiamiento se encuentra afectado, a un fideicomiso, el 70% del porcentaje del Fondo General de Participaciones (FGP) que le corresponden al municipio de Nogales. El crédito se encuentra inscrito en el fideicomiso irrevocable de administración y fuente de pago con el número 15107-6-261 con Banco del Bajío, S.A., Institución de Banca Múltiple, en el cual se reciben los recursos afectados para el pago del servicio de la deuda. Esto último asegura los pagos completos y oportunos del servicio de la deuda ya que el patrimonio del fideicomiso es del 100% de las participaciones recibidas y el crédito inscrito cuenta con un porcentaje asignado del 70% de éstas.

## Municipio de Nogales Sonora Notas a los Estados Financieros Al 31 de marzo de 2026

Cobertura de Tasa de Interés. El contrato del financiamiento tiene la obligación de contratar una cobertura de tasa de interés, el Municipio cuenta con 120 días naturales siguientes de la fecha de disposición del crédito, todavía no ha sido contratado ningún instrumento de cobertura. Esta es una obligación de hacer en el contrato del financiamiento, por lo que, en caso de incumplirla podría verse un evento de aceleración

Fondo de Reserva. El crédito inscrito en el fideicomiso tiene la obligación de constituir, incrementar y, en su caso, restituir un fondo de reserva durante su vigencia. El fondo de reserva debe ser equivalente a dos veces el promedio mensual del pago del servicio de la deuda del año a partir de la primera fecha de disposición; éste se actualizará cada año.

Cobertura del Servicio de la Deuda. Se proyectan coberturas del servicio de la deuda altas, sin considerar el fondo de reserva. El crédito comienza con una sobretasa de 0.99% para los primeros 59 meses del crédito; a partir de ese período, la sobretasa corresponde a la calificación crediticia y a su vez, incrementa gradualmente con respecto al período de vida del crédito llegando hasta 3.79%, conforme al contrato del crédito.

La calificación del financiamiento está vinculada a la calidad crediticia del municipio de Nogales, por lo que un movimiento en la calificación al alza de este aumentaría la calificación crediticia del financiamiento en la misma dirección. Por otra parte, un incumplimiento de las obligaciones establecidas en los documentos de la transacción o alguna otra que se considere incrementa el riesgo, podría derivar en un ajuste a la baja en la calificación del financiamiento.

El 21 de Julio de 2020 fue depositado en la cuenta 0693855594 del Banco BANORTE a nombre del Municipio de Nogales, Sonora, en una sola exhibición el monto de \$ 502,330,028.98 (quinientos dos millones trescientos treinta mil veintiocho pesos 98/100 M.N), erogados en pago de amortización, intereses ordinarios, comisiones e IVA por prepago.

El saldo del crédito Reestructura 2020 al 31 de Marzo de 2026 es de \$ 468,247,416.18 (son cuatrocientos sesenta y ocho millones doscientos cuarenta y siete mil cuatrocientos diez y seis pesos 18/100 M.N.)

El plazo contratado es de 240 pagos mensuales, es decir vence el 18 de julio de 2040. No aplica garantía y la fuente pago son las Participaciones del Municipio aportadas al Fideicomiso, equivalente al 70% de las Participaciones que en ingresos federales correspondan al Municipio, presentes y futuras del Fondo General de Participaciones de conformidad con la Ley de Coordinación Fiscal.

➤ Crédito a Corto Plazo





## Municipio de Nogales Sonora Notas a los Estados Financieros Al 31 de marzo de 2026

Desde junio de 2021, que se liquidó el último crédito a corto plazo, no hemos tenido ningún otro crédito adicional.

### 11.- Calificaciones Otorgadas

El 17 de Octubre de 2025 HR Ratings revisó al alza la calificación de HR BBB a HR BBB+ y modificó la Perspectiva de Estable a Positiva para el Municipio de Nogales, Estado de Sonora. La revisión al alza de la calificación responde a un cambio en la consideración del factor de gobernanza, que se modifica de limitado a promedio, de acuerdo con la evaluación de factores ambientales, sociales y de gobernanza (ESG). En línea con la información proporcionada, el Municipio obtuvo una resolución favorable respecto a un juicio mercantil que mantenía, ya que fue absuelto por el Tribunal de Justicia Administrativa del Estado de Sonora de cubrir con pagos demandados por la empresa encargada de la operación del relleno sanitario durante administraciones anteriores. Como resultado, la Entidad revocó el contrato de concertación con la empresa mencionada, por lo que retomó la operación del relleno sanitario a partir de mayo de 2025. HR Ratings dará seguimiento a esta situación, con el propósito de identificar cualquier desviación. Asimismo, la Perspectiva Positiva obedece a la expectativa de que las métricas de deuda conservarán una trayectoria descendente durante los próximos años. Al respecto, se proyecta un superávit promedio en el Balance Primario (BP) equivalente al 1.7% de los Ingresos Totales (IT) entre 2025 y 2027, ya que se anticipa que los Ingresos de Libre Disposición (ILD) repunten, lo que contendría un aumento en el Gasto Corriente. Con esto, el Municipio conservaría una posición de liquidez sólida, por lo que no se estima la contratación de deuda bancaria. En consecuencia, se espera que, de 2025 a 2027, la Deuda Neta (DN) decrezca a un promedio de 35.6% de los ILD.

El 23 de septiembre de 2025 HR Ratings ratificó la calificación de HR AA- (E) con Perspectiva Estable para el crédito bancario estructurado contratado por el Municipio de Nogales con Banorte por un monto inicial de P\$508.8m. La ratificación de la calificación del Crédito Bancario Estructurado (CBE), contratado por el Municipio de Nogales<sup>1</sup> con Banorte<sup>2</sup> en 2020, es resultado de la Tasa Objetivo de Estrés (TOE) determinada en esta revisión, la cual fue de 69.5% (vs. 69.0% en la revisión previa de la calificación). El incremento en la métrica es resultado de la disminución en el pago proyectado del Servicio de la Deuda (SD) respecto a la revisión anterior, así como al ajuste en nuestras estimaciones sobre la fuente de pago del financiamiento. La Tasa Media Anual de Crecimiento (TMAC) nominal de 2024 a 2040 del FGP<sup>3</sup> correspondiente al Municipio de Nogales en un escenario base sería de 6.2% (vs. 6.1% en la revisión anterior). De acuerdo con nuestro análisis de flujos, el mes con mayor estrés de la estructura sería octubre de 2038,

## Municipio de Nogales Sonora Notas a los Estados Financieros Al 31 de marzo de 2026

con una Razón de Cobertura del Servicio de la Deuda (DSCR, por sus siglas en inglés) primaria de 2.0 veces (x).

El 25 de agosto de 2025 Fitch Ratings subió la calificación nacional de largo plazo del municipio de Nogales a 'A-(mex)' desde 'BBB(mex)'. La Perspectiva crediticia se modifica a Positiva desde Estable. Asimismo, subió a 'AA(mex)vra' desde 'A+(mex)vra' la calificación nacional del crédito que Nogales contrató con Banco Mercantil del Norte, S.A., Institución de Banca Múltiple, Grupo Financiero Banorte (Banorte) en 2020 (Banorte 20) por un monto de MXN509 millones y saldo de MXN474.6 millones al 30 de junio de 2025.

El alza de calificación del municipio de Nogales se fundamenta en la mejora gradual de su desempeño financiero reflejado en balances operativos (BO) sólidos entre 2021 y 2024 que le han permitido incrementar su gasto de capital significativamente y fortalecer su posición de liquidez. Lo anterior conlleva a que el municipio se posicione mejor que las entidades en categoría 'BBB(mex)' tanto por la combinación de factores clave de riesgo (FCR) del su perfil de riesgo evaluado en 'Más Débil' como por sus métricas de deuda proyectadas de su perfil financiero evaluado en 'aa'.

La Perspectiva Positiva está vinculada a la posible mitigación de riesgos asimétricos relacionados con prácticas contables y transparencia y a la depuración de pasivos contingentes históricos.

La calificación de Banorte 20 se desprende de la calificación del municipio de Nogales, conforme a la "Metodología de Calificación de Financiamientos de Gobiernos Locales y Regionales en Países de Mercados Emergentes". La combinación de la evaluación de los factores clave de calificación evaluados en 'Más Fuerte' permite que el financiamiento sea calificado cuatro escalones por encima de la calificación del municipio.

### 12.- Proceso de Mejora

Actualmente el Municipio de Nogales participa activamente en el Programa de Mejora Regulatoria en el Estado de Sonora, que es la política pública que surge a fin de procurar mayores beneficios para la sociedad con los menores costos posibles, aplicando reglas claras, sencillas y eficientes, así como incentivos que estimulen la productividad, la eficiencia, la innovación en la administración pública, propiciando un clima de negocios con certidumbre jurídica y transparencia.

### 13.- Información por Segmentos

No se considera aplicable la segmentación en nuestros estados financieros.





**Municipio de Nogales Sonora**  
**Notas a los Estados Financieros**  
**Al 31 de marzo de 2026**

**14.- Eventos Posteriores al Cierre**

No se tuvieron eventos posteriores al cierre que afectaran significativamente.

**15.- Partes Relacionadas**

No existen partes relacionadas que pudieran ejercer influencia significativa sobre la toma de decisiones financieras y operativas.

**16.- Responsabilidad sobre la presentación razonable de la Información Contable**

*Bajo protesta de decir verdad declaramos que los Estados Financieros y sus notas, son razonablemente correctos y son responsabilidad del emisor.*

**B) NOTAS DE DESGLOSE**

**I) NOTAS AL ESTADO DE ACTIVIDADES**

**Ingresos y Otros Beneficios**

Rubro	Monto	Porcentaje	Comentarios
Impuestos	\$ 115,253,760.55	27%	La recaudación del Impuesto Predial se ha visto muy favorecida durante el primer trimestre 2026, esto debido a las diferentes estrategias de recaudación tales como incentivos y descuentos, tanto en impuesto corriente como en rezagos. Incluso este impuesto va al 93% del Ingreso presupuestado, siendo que apenas es el primer cuarto del ejercicio.
Derechos	\$ 28,977,002.53	7%	El derecho más relevante por su cuantía es el Derecho de alumbrado Público, de ahí le siguen los derechos por estacionamiento y permisos de carga y descarga.
Productos	\$ 3,744,003.04	1%	EL 99% de la recaudación en este rubro corresponde a Rendimientos Financieros derivados del excelente flujo de efectivo y reservas bancarias
Aprovechamientos	\$ 5,736,484.96	1%	La fuente más importante en cuantía de este rubro corresponde al cobro de Multas de policía y tránsito municipal, representando el 81% y seguido de la recaudación de donativos voluntarios en el cobro de predial para Bomberos, Cruz Roja, Becas, etc.
Participaciones, Aportaciones, Convenios, Incentivos Derivados de la Colaboración Fiscal y Fondos Distintos de Aportaciones	\$ 279,780,724.15	65%	El Municipio de Nogales recibió Aportaciones por \$81,365,553 al primer trimestre 2026, el .136% de la Ley de Recaudación federal Participable es el monto más relevante en el rubro por \$74,216,877 seguido del Fondo General de Participaciones por \$72,502,220.9



**Municipio de Nogales Sonora**  
**Notas a los Estados Financieros**  
**Al 31 de marzo de 2026**

Otros Ingresos y Beneficios varios	\$ .00	0%	No se tuvieron otros ingresos y beneficios varios durante el primer trimestre 2026
	433,491,975.23	100%	

	RUBRO	RECAUDADO
4212-01	Fondo p/ Fortalecimiento Municipal	\$ 70,608,042.00
4212-02	Fondo Aportación p/la Infraestructura	\$ 10,757,511.00
<b>Subtotal Aportaciones</b>		<b>\$81,365,553.00</b>
4212-03		\$0.00
4151-03	Otorgamiento de Financiamiento Rendimiento de Capitales	\$ 3,732,326.71
<b>Subtotal Productos Financieros</b>		<b>\$3,732,326.71</b>
<b>TOTAL</b>		<b>\$85,097,879.71</b>

**Gastos y Otras Pérdidas**

RUBRO	GASTO	%	COMENTARIOS
GASTOS DE FUNCIONAMIENTO	\$ 192,152,053.99	75%	Los gastos de funcionamiento representan el 75% del total del gasto, principalmente los servicios personales.
TRANSFERENCIAS, ASIGNACIONES, SUBSIDIOS Y OTRAS AYUDAS	\$ 53,540,478.45	21%	Este rubro representa el 21% del total del gasto, y se concentra principalmente en las transferencias y subsidios a los Organismos paramunicipales.
INTERESES, COMISIONE SY OTROS GASTOS DE LA DEUDA	\$ 10,402,690.49	4%	Estos intereses obedecen a los compromisos establecidos en el pago de Deuda a largo plazo.
OTROS GASTOS Y PÉRDIDAS EXTRAORDINARIAS	\$ .00	0%	No se tuvieron otros gastos y/o pérdidas extraordinarias en este periodo
<b>TOTAL DEL GASTO</b>	<b>\$256,095,222.93</b>	<b>100%</b>	



**Municipio de Nogales Sonora**  
**Notas a los Estados Financieros**  
**Al 31 de marzo de 2026**

CUENTA	IMPORTE	% RESPECTO AL TOTAL DEL GASTO	COMENTARIOS
SERVICIOS PERSONALES	\$ 131,399,327.55	74%	Dentro del Estado de Actividades los Servicios Personales ocupan el primer lugar en cuanto a monto, nomina, seguridad social, prestaciones sindicales, etc.
TRANSFERENCIAS INTERNAS Y ASIGNACIONES AL SECTOR PÚBLICO	\$ 36,347,186.34	20%	Esta cuenta se compone por los subsidios y transferencias otorgados a 8 de los 10 Organismos Paramunicipales de este Municipio: CMCOP, Instituto Nogalense de las Mujeres, IMIP, Instituto del Deporte, IMFOCULTA, OOMAPAS, Preparatoria Municipal y DIF Municipal.
INTERESES DE LA DEUDA PÚBLICA	\$ 10,402,690.49	6%	La cobertura de los Intereses de la Deuda a largo Plazo durante los 3 primeros meses del ejercicio representa el 6% del total del Gasto contable.
<b>Suma</b>	<b>\$178,149,204.38</b>	<b>100%</b>	

**II) NOTAS AL ESTADO DE SITUACIÓN FINANCIERA**

• **ACTIVO**

**Efectivo y Equivalentes**

CONCEPTO	2026	2025
EFFECTIVO	\$ 337,016.51	\$ 51,501.51
BANCOS	\$ 397,731,146.41	\$ 296,295,164.86
BANCOS / DEPENDENCIAS Y OTROS	\$ .00	\$ .00
INVERSIONES TEMPORALES (HASTA 3 MESES)	\$ .00	\$ .00
FONDOS CON AFECTACION ESPECIFICA	\$ .00	\$ .00



**Municipio de Nogales Sonora**  
**Notas a los Estados Financieros**  
**Al 31 de marzo de 2026**

DEPOSITOS DE FONDOS DE TERCEROS EN GARANTIA Y/O ADMINISTRACION	\$ 80,000.00	\$ 80,000.00
OTROS EFECTIVOS Y EQUIVALENTES	\$ .00	\$ .00
<b>SUMA</b>	<b>\$398,148,162.92</b>	<b>\$296,426,666.37</b>

Del saldo en bancos, 34.3 millones corresponden a Recursos Federales Etiquetados (FAISMUN y FORMTAMUN) y 1 millón son recursos transferidos por Estado para apoyos específicos, 13 millones correspondiente al Fideicomiso que garantiza el pago de Deuda Pública a largo Plazo y 89.6 millones conforman 3 fondos: Fondo de Pensiones, Provisión de Aguinaldo y Fondo de Inversión Productiva. Es importante recalcar que al 31 de marzo de 2026 se tienen 100 millones más en bancos de lo que se tenía al cierre de 2025.

CUENTA	NOMBRE	2026	2025
1112-01-0001	BANORTE 5594 PARQUIMETROS	\$31,907.78	\$31,919.34
1112-02-0002	BAJIO FIDEICOMISO 15107	\$13,196,685.93	\$13,045,052.11
1112-02-0003	0092703800201 FIDEICOMISO BAJIO	\$369,249.38	\$354,677.46
1112-02-0005	0101-BANBAJIO-PRIOVISION AG 2020	\$10,850,477.78	\$5,591,986.69
1112-02-0006	BAJIO 7881 FONDO INVPUB2023	\$57,933,459.41	\$57,029,463.24
1112-02-0007	BAJIO 3026 FONDO DE PENSIONES	\$20,823,232.19	\$20,888,935.14
1112-02-0008	BAJIO 7552 PARTICIPACIONES	\$129,726,381.18	\$127,702,125.19
1112-04-0001	SANTANDER 57986	\$41,237.17	\$41,237.17
1112-05-0001	BANCOMER 452342553	\$73,317,761.05	\$22,765,553.94
1112-05-0002	BANCOMER 00141969994	\$6,621,755.89	\$1,696,017.07
1112-05-0003	BANCOMER 706055	\$15,005.56	\$15,005.18
1112-05-0011	BBVA 9261 NOMINA	\$13,879,939.08	\$1,279,340.18
1112-05-0012	BBVA 0111600524	\$15,000.57	\$14,000.15
1112-05-0013	BBVA 0113053563 MARIANA TRINITARIA	\$80,356.85	\$13,425.37
1112-05-0015	BBVA 20808 INVERSION	\$2,612,506.79	\$2,601,515.51
1112-05-0016	0101706144 CHEQUERA ANTERIOR	\$212,028.41	\$1,042,465.97
1112-05-0017	BBVA BANCOMER 1947 CONTINGENCIA COVID-19	\$2,457,523.11	\$2,809,276.15
1112-05-0020	BBVA 9144 PREDIAL X INTERNET	\$205,466.97	\$181,181.16
1112-05-0022	BBVA 5510 BECAS2021	\$21,610.10	\$21,607.25
1112-05-0025	BBVA 9672 BECAS SINDICATO	\$15,000.00	\$15,000.00
1112-05-0026	BBVA 3248 PARQUIM2022	\$1,322,373.35	\$886,146.57
1112-05-0027	BBVA 8951 DLLS	\$0.00	\$170,211.47
1112-05-0028	BBVA 0118218951 DLLS COMP	\$0.00	\$2,885,561.01
1112-05-0029	BBVA 4978 CECOP2022	\$0.00	\$39,791.88
1112-05-0031	BBVA 5993 FONDO VERDE	\$0.00	\$10,685,409.48
1112-05-0032	BBVA 0271 OBRA MUNICIPAL	\$917,068.97	\$15,000.00
1112-05-0045	BBVA 8551 BDAN	\$0.00	\$16,003.11
1112-05-0046	BBVA 6545 FOPIN 2023	\$0.00	\$59,995.34



**Municipio de Nogales Sonora**  
**Notas a los Estados Financieros**  
**Al 31 de marzo de 2026**

1112-05-0047	BBVA 9305 MULTIPAGOS (PAGOS EN LÍNEA PREDIAL)	\$372,153.16	\$378,366.47
1112-05-0050	BBVA 9151 RECEP PAGOS CIE	\$3,073,967.25	\$616,788.76
1112-05-0055	BBVA 4668 FONDO INV PUB PROD 2024	\$548,449.71	\$546,525.95
1112-05-0056	BBVA 7782 VENDEDORES AMBULANTES	\$10,180.71	\$11,642.03
1112-05-0057	BBVA 5483 FAISM2025	\$0.00	\$10,665,088.02
1112-05-0058	BBVA 3216 ALBERGUE TEMPORAL MIGRANTES 2025	\$0.00	\$0.00
1112-05-0059	BBVA 8911 PREVENCIÓN LLUVIAS	\$2,616,515.98	\$2,616,385.16
1112-05-0061	BBVA 5889 PARTICIPACIONES	\$225,010.25	\$6,878,119.05
1112-05-0062	BBVA 3247 FAISMUN 2026	\$10,757,572.75	\$0.00
1112-06-0001	BANSI 83654	\$0.50	\$0.50
1112-06-0002	BANSI 2939	\$0.02	\$0.02
1112-07-0001	BCO AZTECA 5040 REC PROP CHEQ	\$10,077.45	\$10,075.68
1112-09-0001	BANAMEX 3106140 CORRIENTE	\$7,825,329.77	\$400,900.48
1112-09-0002	BANAMEX 8543 FORTAMUN 2025	\$0.00	\$2,273,369.61
1112-09-0003	BANAMEX 2150 FORTAMUN 2026	\$23,565,751.23	\$0.00
1112-09-0004	BANAMEX 9804 DOLARES	\$185,278.93	\$0.00
1112-09-0005	BANAMEX 9804 DLS COMP	\$3,168,881.12	\$0.00
1112-09-0006	BANAMEX 4882169 FONDO VERDE	\$10,705,950.06	\$0.00
		<b>\$397,731,146.41</b>	<b>\$296,295,164.86</b>

**Derechos a Recibir Efectivo y Equivalentes y Bienes o Servicios**

CUENTA	RUBRO	2026	2025
1122	CUENTAS POR COBRAR A CORTO PLAZO	\$ 280,174.31	\$ 281,543.75
1123	DEUDORES DIVERSOS	\$ 137,793,528.99	\$ 137,133,841.43
1125	FUNCIONARIOS Y EMPLEADOS	\$ 2,373,913.67	\$ 689,183.53
		<b>\$140,447,616.97</b>	<b>\$138,104,568.71</b>

La cuenta 1122 tuvo una leve disminución debido a la recuperación de adeudos por venta de lotes de terrenos efectuados durante el primer trimestre 2026.

El saldo total de deudores diversos incluye 65.4 millones por fideicomisos, y \$40,554,881.81 que se encuentran denunciados por ser pagos efectuados a proveedores sin soporte documental, su comportamiento es estable.

La cuenta 1125 se ve incrementada respecto al cierre 2025 derivado de anticipos de sueldo otorgados durante el primer trimestre 2026.

Cuenta	Rubro	2026	2025
1134	ANTICIPO A PROVEEDORES DE OBRA	7,142,920.32	32,076,431.21

**Municipio de Nogales Sonora**  
**Notas a los Estados Financieros**  
**Al 31 de marzo de 2026**

Los anticipos a contratista de Obra Pública que se otorgaron a finales de 2025 fueron amortizados en un 78% de enero a marzo 2026.

**Inventarios**

El Municipio de Nogales Sonora no realiza ningún proceso de transformación y/o elaboración de bienes, por lo cual no aplica para esta Nota.

**Almacenes**

1123-01-0016	RECURSOS MATERIALES	\$ 375,343.88
--------------	---------------------	---------------

El almacén de Recursos materiales se enfoca principalmente en papelería y útiles de oficina, el método de valuación es el PEPS. Al cierre de diciembre presenta un saldo favorable. En lo que va del año ha tenido mínimo movimientos, principalmente han sido correcciones y reclasificaciones.

**Inversiones Financieras**

**Fideicomisos, Mandatos y Contratos Análogos**

Fideicomiso Santander	\$ 4,950,000.00	El Municipio de Nogales es aval de OOMAPASN en un crédito con COFIDAN. Se retienen participaciones del .136 % por \$1,650,000.00 hasta que el Organismo pague. Esta cuenta ha tenido una recuperación importante, ya que llego a tener poco más de 20 millones, por lo que ahora se considera estable. Cabe mencionar, que es el Municipio de Nogales Sonora, quien le estuvo transfiriendo a OOMAPASN durante las 3 últimas administraciones los recursos necesarios para cumplir con esta obligación y lo sigue haciendo en 2025.
Fideicomiso "Arroyo los Nogales"	\$ 20,223,702.00	El Gobierno del Estado de Sonora celebra con Banca Serfin Contrato de Fideicomiso Revocable, traslativo de dominio y garantía, mediante el cual transmite la propiedad fiduciaria de las áreas que se encuentran en cause nacional de la Cd. De Nogales, Sonora
Fideicomiso Banco del Bajío	\$ 38,019,962.2	A través de este fideicomiso se garantiza el pago de la Deuda Pública a Largo Plazo del Municipio de Nogales.

**Participaciones y Aportaciones de Capital, Inversiones a Largo Plazo y Títulos y Valores a Largo Plazo**

No se tuvieron aportaciones a Capital y no se cuenta con Inversiones, títulos y valores a Largo Plazo.





**Municipio de Nogales Sonora**  
**Notas a los Estados Financieros**  
**Al 31 de marzo de 2026**

**Bienes Muebles, Inmuebles e Intangibles**

**Bienes Inmuebles, Infraestructura y Construcciones en Proceso**

CUENTA	CONCEPTO	2026	2025
1231	TERRENOS	\$ 68,742,617.56	\$ 68,742,617.56
1235	CONSTRUCCIONES EN PROCESO EN BIENES DE DOMINIO PÚBLICO	\$ 468,465,441.65	\$ 470,293,037.47
1236	CONSTRUCCIONES EN PROCESO EN BIENES PROPIOS	\$ 480,723,641.52	\$ 480,723,641.52
1239	OTROS BIENES INMUEBLES	\$ 112,819,665.36	\$ 112,819,665.36
		<b>\$1,130,751,366.09</b>	<b>\$1,132,578,961.91</b>

La variación observada obedece a la cancelación de una Obra en Proceso 2025 efectuada durante 2026.

**Bienes Muebles, Intangibles y Depreciaciones**

CONCEPTO	2026	2025	INCREMENTO PORCENTUAL
MOBILIARIO Y EQUIPO DE ADMINISTRACIÓN	\$ 50,078,883.63	\$ 49,504,588.11	1.16%
MOBILIARIO Y EQUIPO EDUCACIONAL Y RECREATIVO	\$ 4,114,367.42	\$ 4,082,553.98	0.78%
INSTRUMENTAL MEDICO Y DE LABORATORIO	\$ 452,423.15	\$ 452,423.15	0.00%
VEHÍCULOS Y EQUIPO DE TRANSPORTE	\$ 278,856,488.28	\$ 278,692,928.28	0.06%
EQUIPO DE DEFENSA Y SEGURIDAD	\$ 13,534,461.83	\$ 13,534,461.83	0.00%
MAQUINARIA, OTROS EQUIPOS Y HERRAMIENTAS	\$ 103,192,530.29	\$ 103,131,307.33	0.06%
COLECCIONES, OBRAS DE ARTE Y OBJETOS VALIOSOS	\$ 607,158.32	\$ 607,158.32	0.00%
ACTIVOS BIOLÓGICOS	\$ 1,769,851.82	\$ 1,769,851.82	0.00%
	<b>\$452,606,164.74</b>	<b>\$451,775,272.82</b>	

Durante el primer trimestre 2026 la inversión en Bienes muebles fue conservadora y en un 80% se efectuó con recurso propio mientras que el 20% restante fue con recursos FORTAMUN 2026.



**Municipio de Nogales Sonora**  
**Notas a los Estados Financieros**  
**Al 31 de marzo de 2026**

**Estimaciones y Deterioros**

Para el cierre del primero trimestre 2026 no se tienen estimaciones de cuentas incobrables, sin embargo, se ha estado trabajando en un programa de depuración que habrá de aplicarse en el transcurso del ejercicio 2026.

**Otros Activos**

CUENTA	CONCEPTO	2026	2025
1250	SOFTWARE	\$ 3,977,486.64	\$ 3,977,486.64
1271	ESTUDIOS, FORMULACION Y EVALUACION DE PROYECTOS	\$ 148,614.81	\$ 148,614.81
1290	OTROS ACTIVOS NO CIRCULANTES	\$ 35,770,000.00	\$ 35,770,000.00
		<b>\$39,896,101.45</b>	<b>\$39,896,101.45</b>

El rubro permanece sin variación durante el primer trimestre 2026.

• **PASIVO**

CUENTA	CONCEPTO	2026	2025
2100	PASIVO CIRCULANTE	\$ 291,251,644.01	\$ 389,110,887.72
2200	PASIVO NO CIRCULANTE	\$ 468,247,416.18	\$ 470,443,581.48
	<b>TOTAL</b>	<b>\$759,499,060.19</b>	<b>\$859,554,469.20</b>

Al 31 de marzo de 2026 el pasivo se había disminuido en un 11% respecto al cierre de 2025, esta disminución se refleja principalmente en el pasivo circulante derivado del pago de contratistas de obra pública que finiquitaron las mismas durante el primero trimestre del año.



**Municipio de Nogales Sonora**  
**Notas a los Estados Financieros**  
**Al 31 de marzo de 2026**

CUENTA	CONCEPTO	2026	2025
2111	SERVICIOS PERSONALES POR PAGAR A CORTO PLAZO	\$ 1,597,101.31	\$ 1,597,101.31
2112	PROVEEDORES POR PAGAR A CORTO PLAZO	\$ 39,843,863.30	\$ 34,488,818.75
2113	CONTRATISTAS POR OBRAS PÚBLICAS POR PAGAR A CORTO PLAZO	\$ 78,600,611.63	\$ 172,952,013.52
2115	TRANSFERENCIAS OTORGADAS POR PAGAR A CORTO PLAZO	\$ 77,664,951.85	\$ 78,700,729.65
2117	RETENCIONES Y CONTRIBUCIONES POR PAGAR A CORTO PLAZO	\$ 78,549,368.84	\$ 80,222,250.71
2118	DEVOLUCIONES DE LA LEY DE INGRESOS POR PAGAR	\$ 27,319.99	\$ 27,065.71
2119	OTRAS CUENTAS POR PAGAR A CORTO PLAZO	\$ 1,943,100.60	\$ 1,672,558.92

Como puede apreciarse en la tabla anterior, la cuenta de Contratistas de Obra Pública por pagar a corto plazo se vio disminuida en poco mas de 94 millones durante enero a marzo 2026 ya que fueron finiquitadas la mayoría de las obras públicas en proceso 2025.

**Cuentas y Documentos por Pagar**

CUENTA	CONCEPTO	2026	2025
2220	DOCUMENTOS POR PAGAR A LARGO PLAZO	\$0.00	\$ 0.00
2233	DEUDA PUBLICA A LARGO PLAZO	\$ 468,247,416.18	\$ 470,443,581.48

**Fondos y Bienes de Terceros en Garantía y/o Administración**

No se cuenta con Fondos y Bienes de Terceros en Garantía y/o Administración

**Pasivos Diferidos**

2151	INGRESOS COBRADOS POR ADELANTADO A CORTO PLAZO	23
------	--	----

**Municipio de Nogales Sonora**  
**Notas a los Estados Financieros**  
**Al 31 de marzo de 2026**

El monto que traía esta cuenta fue devuelto al interesado.

**Provisiones**

Al cierre del primer trimestre 2026 se cuenta con 13 millones en Provisiones a Corto Plazo que corresponden al aguinaldo devengado durante los meses de enero a marzo pero que se pagará hasta la primera decena de diciembre 2026.

**Otros Pasivos**

No se cuenta con otros pasivos al cierre del primero trimestre 2026.

**III) NOTAS AL ESTADO DE VARIACION EN LA HACIENDA PÚBLICA**

En el periodo que se informa no hubo variaciones al Patrimonio Contribuido. Mientras que, el patrimonio generado, procede de la recepción de las aportaciones ordinarias tanto por las entidades federativas y la Secretaría de Hacienda y Crédito Público, así como por la recepción de aportaciones extraordinarias tanto de entidades federativas y municipios.

Las variaciones presentadas corresponden a correcciones contables y reclasificaciones. Se presentaron 2 movimientos importantes, uno fue la corrección por errores contables de un importe de 8.1 millones correspondiente a la cancelación de un pasivo 2025 (2116-94101) y el otro corresponde a la cancelación de una Obra Pública en proceso por \$3,006,896.43 (1235-4-61418).

**IV) NOTAS AL ESTADO DE FLUJOS DE EFECTIVO**

**Efectivo y Equivalentes**

CONCEPTO	2026	2025
1111 FONDOS FIJOS	\$337,016.51	\$51,501.51
1112 BANCOS	\$397,731,146.41	\$296,295,164.86
1114 INVERSIONES TEMPORALES	\$0.00	\$0.00
1115 FONDOS CON AFECTACION ESPECIFICAS	\$0.00	\$0.00
1116 DEPOSITOS EN GARANTIA	\$80,000.00	\$80,000.00
SUMA	\$398,148,162.92	\$296,426,666.37





**Municipio de Nogales Sonora**  
**Notas a los Estados Financieros**  
**Al 31 de marzo de 2026**

ADQUISICIONES DE ACTIVIDADES DE INVERSIÓN EFECTIVAMENTE PAGADAS		
CONCEPTO	2026	2025
<b>BIENES INMUEBLES, INFRAESTRUCTURA Y CONSTRUCCIONES EN PROCESO</b>	<b>\$1,106,707.87</b>	<b>\$132,072,581.24</b>
TERRENOS	\$ -	\$ -
VIVIENDAS	\$ -	\$ -
EDIFICIOS NO HABITACIONELES	\$ -	\$ -
INFRAESTRUCTURA	\$ -	\$ -
CONSTRUCCIONES EN PROCESO EN BIENES DE DOMINIO PUBLICO	\$ 1,106,707.87	\$ 131,518,681.58
CONSTRUCCIONES EN PROCESO EN BIENES PROPIOS	\$ 0	\$ 553,899.66
OTROS BIENES INMUEBLES	\$ -	\$ -
<b>BIENES MUEBLES</b>	<b>\$273,824.92</b>	<b>\$53,175,183.35</b>
MOBILIARIO Y EQUIPO DE ADMINISTRACIÓN	\$263,540.92	\$5,107,244.70
MOBILIARIO Y EQUIPO EDUCACIONAL Y RECREATIVO	\$ -	\$181,339.56
EQUIPO E INSTRUMENTAL MEDICO Y DE LABORATORIO	\$ -	\$ -
VEHICULOS Y EQUIPO DE TRANSPORTE	\$ -	\$ 35,772,408.38
EQUIPO DE DEFENSA Y SEGURIDAD	\$ -	\$ 2,049,263.10
MAQUINARIA, OTROS EQUIPOS Y HERRAMIENTAS	\$10,284.00	\$10,064,927.61
COLECCIONES, OBRAS DE ARTE Y OBJETOS VALIOSOS	\$ -	\$ -
<b>OTRAS INVERSIONES</b>	<b>\$ -</b>	<b>640,343.49</b>

CONCEPTO	2026	2025
<b>RESULTADO DEL EJERCICIO AHORRO/DESAHORRO</b>	<b>177,396,752.30</b>	<b>331,352,286.43</b>
<b>MOVIMIENTO DE PARTIDAS (O RUBROS) QUE NO AFECTAN AL EFECTIVO</b>	<b>-72,098,557.66</b>	<b>-48,868,667.95</b>
DEPRECIACION	0	93,450,159.42
AMORTIZACIÓN	2,196,165.30	7,981,079.53
INCREMENTO EN LAS PROVISIONES	1,760,695.05	1,680,771.75
INCREMENTO EN INVERSIONES PRODUCIDO POR REVALUACIÓN	0.00	0.00
GANANCIA / PÉRDIDA EN VENTA DE BIENES MUEBLES, INMUEBLES E INTANGIBLES	0	84,848.89
DISMINUCIÓN DE CUENTAS POR PAGAR	\$99,619,938.76	0.00
DISMINUCIÓN EN CUENTAS POR COBRAR	\$22,590,462.63	0.00
INCREMENTO EN CUENTAS POR COBRAR	0.00	-\$13,668,824.30
INCREMENTO EN CUENTAS POR PAGAR	0.00	31,472,503.43
ALMACENES	0.00	0.00



**Municipio de Nogales Sonora**  
**Notas a los Estados Financieros**  
**Al 31 de marzo de 2026**

PARTIDAS EXTRAORDINARIAS	-198,265,819.40	-169,869,206.67
MOVIMIENTOS DE PARTIDAS (O RUBROS) QUE NO AFECTAN LA ACTIVIDADES DE OPERACIÓN	10,402,690.49	56,315,776.77
INTERESES, COMISIONES Y OTROS GASTOS DE LA DEUDA	10,402,690.49	56,315,776.77
FLUJOS DE EFECTIVO NETOS DE LAS ACTIVIDADES DE OPERACIÓN	\$115,700,885.13	\$338,799,395.25

**V) CONCILIACIÓN ENTRE LOS INGRESOS PRESUPUESTARIOS Y CONTABLES, ASI COMO ENTRE LOS EGRESOS PRESUPUESTARIOS Y LOS GASTOS CONTABLES**

**MUNICIPIO DE NOGALES**

**Conciliación entre los Ingresos Presupuestarios y Contables**

Correspondiente del 1 de Enero al 31 de Marzo 2026

(Cifras en pesos)

<b>1. Total de Ingresos Presupuestarios</b>	<b>433,491,975.23</b>
<b>2. Más Ingresos Contables No Presupuestarios</b>	<b>0</b>
2.1 Ingresos Financieros	0
2.2 Incremento por Variación de Inventarios	0
2.3 Disminución del Exceso de Estimaciones por Pérdida o Deterioro u Obsolescencia	0
2.4 Disminución del Exceso de Provisiones	0
2.5 Otros Ingresos y Beneficios Varios	0
2.6 Otros Ingresos Contables No Presupuestarios	0
<b>3. Menos Ingresos Presupuestarios No Contables</b>	<b>0</b>
3.1 Productos Patrimoniales	0
3.2 Ingresos Derivados de Financiamientos	0
3.3 Otros Ingresos Presupuestarios No Contables	0
<b>4. Total de Ingresos Contables</b>	<b>433,491,975.23</b>

MUNICIPIO DE NOGALES

ISAF-f61864b0-9fbe-d1a0-5f3d-0f258b6ca426  
5/8/2026 10:37:50 AM



**Municipio de Nogales Sonora**  
**Notas a los Estados Financieros**  
**Al 31 de marzo de 2026**

Conciliación entre los Egresos Presupuestarios y Contables

Correspondiente del 1 de enero al 31 de Marzo 2026

(Cifras en pesos)

<b>1. Total de Egresos Presupuestarios</b>	<b>\$260,301,580.76</b>
<b>2. Menos Egresos Presupuestarios No Contables</b>	<b>\$29,930,649.61</b>
2.1 Materias Primas y Materiales de Producción y Comercialización	\$0.00
2.2 Materiales y Suministros	\$25,724,291.78
2.3 Mobiliario y Equipo de Administración	\$574,295.52
2.4 Mobiliario y Equipo Educativo y Recreativo	\$31,813.44
2.5 Equipo e Instrumental Médico y de Laboratorio	\$0.00
2.6 Vehículos y Equipo de Transporte	\$163,560.00
2.7 Equipo de Defensa y Seguridad	\$0.00
2.8 Maquinaria, Otros Equipos y Herramientas	\$61,222.96
2.9 Activos Biológicos	\$0.00
2.10 Bienes Inmuebles	\$0.00
2.11 Activos Intangibles	\$0.00
2.12 Obra Pública en Bienes de Dominio Público	\$1,179,300.61
2.13 Obra Pública en Bienes Propios	\$0.00
2.14 Acciones y Participaciones de Capital	\$0.00
2.15 Compra de Títulos y Valores	\$0.00
2.16 Concesión de Préstamos	\$0.00
2.17 Inversiones en Fideicomisos, Mandatos y Otros Análogos	\$0.00
2.18 Provisiones para Contingencias y Otras Erogaciones Especiales	\$0.00
2.19 Amortización de la Deuda Pública	\$2,196,165.30
2.20 Adeudos de Ejercicios Fiscales Anteriores (ADEFAS)	\$0.00
2.21 Otros Egresos Presupuestarios No Contables	\$0.00
<b>3. Más Gastos Contables No Presupuestarios</b>	<b>\$25,724,291.78</b>
3.1 Estimaciones, Depreciaciones, Deterioros, Obsolescencia y Amortizaciones	\$0.00
3.2 Provisiones	\$0.00
3.3 Disminución de Inventarios	\$0.00
3.4 Otros Gastos	\$0.00
3.5 Inversión Pública No Capitalizable	\$0.00
3.6 Materiales y Suministros (consumos)	\$25,724,291.78
3.7 Otros Gastos Contables No Presupuestarios	\$0.00
<b>4. Total De Gastos Contables</b>	<b>\$256,095,222.93</b>

**Municipio de Nogales Sonora**  
**Notas a los Estados Financieros**  
**Al 31 de marzo de 2026**  
**C) NOTAS DE MEMORIA**

**Cuentas de Orden Contable**

La partida Valores en Custodia registra cuentas por Cobrar del Ingreso, tales como, Predial y Multas de Tránsito, tanto del ejercicio en curso como los rezagos. En tanto que la partida Bienes en Comodato ha sido afectada por el registro de Comodato otorgado por el Gobierno del Estado a la Dirección de Seguridad Pública. La partida Litigios registra el monto estimado de los litigios en proceso y que pudieran resolverse en contra del Municipio, a partir de 2023 que se hizo el cambio del Sistema contable de Korima a SACG, se reclasifico la Cuenta denomina Sistemas Sustentables del rubro 7800 al 7400, ya que se trata también de un litigio contingente, desde septiembre de 2021 dejaron de registrarse las facturas de Sistemas Sustentables en Pasivos Contingentes. Por otra parte, en Avaluos y garantías se está reconociendo como Pasivo Contingente el Crédito que mantiene OOMAPAS con COFIDAN y del cual el Municipio de Nogales Sonora es aval.

CUENTA	2026
<b>VALORES</b>	
VALORES EN CUSTODIA	\$ 1,791,064,444.46
CUSTODIA DE VALORES	\$ 1,791,064,444.46
INSTRUMENTOS DE CRÉDITO PRESTADOS A FORMADORES DE MERCADO	\$0.00
PRÉSTAMO DE INSTRUMENTOS DE CRÉDITO A FORMADORES DE MERCADO Y SU GARANTÍA	\$0.00
INSTRUMENTOS DE CRÉDITO RECIBIDOS EN GARANTÍA DE LOS FORMADORES DE MERCADO	\$0.00
GARANTÍA DE CRÉDITOS RECIBIDOS DE LOS FORMADORES DE MERCADO	\$0.00
<b>EMISIÓN DE OBLIGACIONES</b>	
AUTORIZACIÓN PARA LA EMISIÓN DE BONOS, TÍTULOS Y VALORES DE LA DEUDA PÚBLICA INTERNA	\$0.00
AUTORIZACIÓN PARA LA EMISIÓN DE BONOS, TÍTULOS Y VALORES DE LA DEUDA PÚBLICA EXTERNA	\$0.00
EMISIONES AUTORIZADAS DE LA DEUDA PÚBLICA INTERNA Y EXTERNA	\$0.00
SUSCRIPCIÓN DE CONTRATOS DE PRÉSTAMOS Y OTRAS OBLIGACIONES DE LA DEUDA PÚBLICA INTERNA	\$0.00
SUSCRIPCIÓN DE CONTRATOS DE PRÉSTAMOS Y OTRAS OBLIGACIONES DE LA DEUDA PÚBLICA EXTERNA	\$0.00
CONTRATOS DE PRÉSTAMOS Y OTRAS OBLIGACIONES DE LA DEUDA PÚBLICA INTERNA Y EXTERNA	\$0.00
<b>AVALES Y GARANTÍAS</b>	
AVALES AUTORIZADOS	\$ 27,836,229.49
AVALES FIRMADOS	\$ 27,836,229.49
FIANZAS Y GARANTÍAS RECIBIDAS POR DEUDAS A COBRAR	\$0.00
FIANZAS Y GARANTÍAS RECIBIDAS	\$0.00





**Municipio de Nogales Sonora**  
**Notas a los Estados Financieros**  
**Al 31 de marzo de 2026**

FIANZAS OTORGADAS PARA RESPALDAR OBLIGACIONES NO FISCALES DEL GOBIERNO	\$0.00
FIANZAS OTORGADAS DEL GOBIERNO PARA RESPALDAR OBLIGACIONES NO FISCALES	\$0.00
<b>JUICIOS</b>	
DEMANDAS JUDICIALES EN PROCESO DE RESOLUCIÓN	\$ 543,378,340.89
RESOLUCIÓN DE DEMANDAS EN PROCESO JUDICIAL	\$ 543,378,340.89
<b>INVERSIÓN MEDIANTE PROYECTOS PARA PRESTACIÓN DE SERVICIOS (PPS) Y SIMILARES</b>	
CONTRATOS PARA INVERSIÓN MEDIANTE PROYECTOS PARA PRESTACIÓN DE SERVICIOS (PPS) Y SIMILARES	\$0.00
INVERSIÓN PÚBLICA CONTRATADA MEDIANTE PROYECTOS PARA PRESTACIÓN DE SERVICIOS (PPS) Y SIMILARES	\$0.00
<b>BIENES CONCESIONADOS O EN COMODATO</b>	
BIENES BAJO CONTRATO EN CONCESIÓN	\$0.00
CONTRATO DE CONCESIÓN POR BIENES	\$0.00
BIENES BAJO CONTRATO EN COMODATO	\$ 4,993,399.04

**Cuentas de Orden Presupuestario**

LEY DE INGRESOS	2026
LEY DE INGRESOS ESTIMADA	\$ 1,498,587,548.22
LEY DE INGRESOS POR EJECUTAR	\$ 1,066,867,191.50
MODIFICACIONES A LA LEY DE INGRESOS ESTIMADA	\$ 1,771,618.51
LEY DE INGRESOS DEVENGADA	\$ 433,491,975.23
LEY DE INGRESOS RECAUDADA	\$ 433,491,975.23
<b>PRESUPUESTO DE EGRESOS</b>	<b>2026</b>
PRESUPUESTO DE EGRESOS APROBADO	\$ 1,498,587,548.22
PRESUPUESTO DE EGRESOS POR EJERCER	\$ 761,119,577.79
MODIFICACIONES AL PRESUPUESTO DE EGRESOS APROBADO	\$ .00
PRESUPUESTO DE EGRESOS COMPROMETIDO	\$ 477,166,399.67
PRESUPUESTO DE EGRESOS DEVENGADO	\$ 16,850,474.30
PRESUPUESTO DE EGRESOS EJERCIDO	\$ 7,392,351.50
PRESUPUESTO DE EGRESOS PAGADO	\$ 236,058,744.96

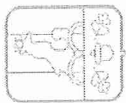
En cuanto al presupuesto de ingresos se ampliaron las partidas que durante el primer trimestre 2026 rebasaron el monto de lo estimado para todo el ejercicio.

Bajo protesta de decir verdad declaramos que los Estados Financieros y sus notas, son razonablemente correctos y son responsabilidad del emisor.

ING. JUAN FRANCISCO GIM NOGALES  
PRESIDENTE MUNICIPAL



MTRA. JULIA PATRICIA HUERTA RIVERA  
TESORERA MUNICIPAL



H. AYUNTAMIENTO DE  
**NOGALES**  
2024-2027

MUNICIPIO DE NOGALES  
Estado Analítico del Activo  
Del 1 de Enero al 31 de Marzo de 2026  
(Cifras en Pesos)



H. AYUNTAMIENTO CONSTITUCIONAL  
NOGALES, SONORA.

Concepto	Saldo Inicial	Cargos del Periodo	Abonos del Periodo	Saldo Final	Variación del Periodo
<b>ACTIVO</b>	<b>1,765,338,315.42</b>	<b>1,236,834,637.88</b>	<b>1,158,700,307.86</b>	<b>1,843,472,645.44</b>	<b>78,134,330.02</b>
<b>Activo Circulante</b>	<b>467,831,778.52</b>	<b>1,234,824,445.35</b>	<b>1,155,693,411.43</b>	<b>546,962,812.44</b>	<b>79,131,033.92</b>
Efectivo y Equivalentes	296,426,666.37	667,671,575.13	565,950,078.58	398,148,162.92	101,721,496.55
Derechos a Recibir Efectivo o Equivalentes	138,104,568.71	565,717,677.47	563,374,629.21	140,447,616.97	2,343,048.26
Derechos a Recibir Bienes o Servicios	32,076,431.21	1,435,192.75	26,368,703.64	7,142,920.32	-24,933,510.89
Inventarios	0.00	0.00	0.00	0.00	0.00
Almacenes	0.00	0.00	0.00	0.00	0.00
Estimación por Pérdida o Deterioro de Activos Circulantes	0.00	0.00	0.00	0.00	0.00
Otros Activos Circulantes	1,224,112.23	0.00	0.00	1,224,112.23	0.00
<b>Activo No Circulante</b>	<b>1,297,506,536.90</b>	<b>2,010,192.53</b>	<b>3,006,896.43</b>	<b>1,296,509,833.00</b>	<b>-996,703.90</b>
Inversiones Financieras a Largo Plazo	0.00	0.00	0.00	0.00	0.00
Derechos a Recibir Efectivo o Equivalentes a Largo Plazo	225,965.98	0.00	0.00	225,965.98	0.00
Bienes Inmuebles, Infraestructura y Construcciones en Proceso	1,132,578,961.91	1,179,300.61	3,006,896.43	1,130,751,366.09	-1,827,595.82
Bienes Muebles	451,775,272.82	830,891.92	0.00	452,606,164.74	830,891.92
Activos Intangibles	3,977,486.64	0.00	0.00	3,977,486.64	0.00
Depreciación, Deterioro y Amortización Acumulada de Bienes	-326,969,765.26	0.00	0.00	-326,969,765.26	0.00
Activos Diferidos	148,614.81	0.00	0.00	148,614.81	0.00
Estimación por Pérdida o Deterioro de Activos no Circulantes	0.00	0.00	0.00	0.00	0.00
Otros Activos no Circulantes	35,770,000.00	0.00	0.00	35,770,000.00	0.00

Bajo protesta de decir verdad declaramos que los Estados Financieros y sus notas, son razonablemente correctos y son responsabilidad del emisor.



ING. JUAN FRANCISCO GIM NOGALES  
PRESIDENTE MUNICIPAL

M.I.E. JULIA PATRICIA HUERTA RIVERA  
TESORERA MUNICIPAL

ISAF-a29c2347-5643-6927-833a-6ff0991cd43e

5/8/2026 10:38:38 AM



DENOMINACIÓN DE LAS DEUDAS	MONTO CONTRATADO (PESOS)	INSTITUCIÓN ACREEDORA	SALDO INICIAL DEL PERÍODO	SALDO FINAL DEL PERÍODO
<b>DEUDA PÚBLICA</b>				
Corto Plazo				
Deuda Interna				
Instituciones de Crédito				
Títulos y Valores			0.00	0.00
Arrendamientos Financieros			0.00	0.00
Deuda Externa				
Organismos Financieros Internacionales			0.00	0.00
Deuda Bilateral			0.00	0.00
Arrendamientos Financieros			0.00	0.00
<i>Subtotal Corto Plazo</i>			\$ -	\$ -
Largo Plazo				
Deuda Interna				
CRÉDITO REESTRUCTURA 2020.-22330-00001	\$ 502,330,028.98	Banco Mercantil del Norte	\$ 470,443,581.48	\$ 468,247,416.18
22290 OTROS DOCUMENTOS POR PAGAR A LARGO PLAZO			\$ -	\$ -
Títulos y Valores			0.00	0.00
Arrendamientos Financieros			0.00	0.00
Deuda Externa				
Organismos Financieros Internacionales			0.00	0.00
Deuda Bilateral			0.00	0.00
Arrendamientos Financieros			0.00	0.00
<i>Subtotal Largo Plazo</i>			\$ 470,443,581.48	\$ 468,247,416.18
Otros Pasivos				
CUENTAS POR PAGAR A CORTO PLAZO			\$ 389,110,887.72	\$ 291,251,644.01
<b>TOTAL DEUDA Y OTROS PASIVOS</b>			<b>\$ 859,554,469.20</b>	<b>\$ 759,499,060.19</b>

"Bajo protesta de decir verdad declaramos que los Estados Financieros y sus notas, son razonablemente correctos y son responsabilidad del emisor"

ING. JUAN FRANCISCO GIM NOGALES  
PRESIDENTE MUNICIPAL



MTRA. JULIA PATRICIA HUERTA RIVERA  
TESORERA MUNICIPAL

# **INFORMACIÓN PRESUPUESTARIA**



Rubro de Ingresos / Fuente de Financiamiento	Ingreso				Diferencia
	Estimado	Ampliaciones / (Reducciones)	Modificado	Devengado	
Impuestos	212,631,502	0	212,631,502	115,253,761	115,253,761
Cuotas y Aportaciones de Seguridad Social	0	0	0	0	0
Contribuciones de Mejoras	6,000	0	6,000	0	-6,000
Derechos	112,066,730	1,724,134	113,790,863	28,977,003	28,977,003
Productos	12,231,112	0	12,231,112	3,744,003	3,744,003
Aprovechamientos	52,218,428	47,434	52,265,862	5,736,485	5,736,485
Ingresos por Venta de Bienes, Prestación de Servicios y Otros Ingresos	0	0	0	0	0
Participaciones, Aportaciones, Convenios, Incentivos Derivados de la Colaboración Fiscal y Fondos Distintos de Aportaciones	1,109,433,774	51	1,109,433,825	279,780,724	279,780,724
Transferencias, Asignaciones, Subsidios y Subvenciones, y Pensiones y Jubilaciones	2	0	2	0	0
Ingresos Derivados de Financiamientos	1	0	1	0	0
<b>Total</b>	<b>1,498,587,548</b>	<b>1,771,619</b>	<b>1,500,359,167</b>	<b>433,491,975</b>	<b>433,491,975</b>
				Ingresos excedentes	-1,065,095,573

Rubro de Ingresos / Fuente de Financiamiento	Ingreso				Diferencia
	Estimado	Ampliaciones / (Reducciones)	Modificado	Devengado	
Ingresos del Poder Ejecutivo Federal o Estatal y de los Municipios	1,498,587,547	1,771,619	1,500,359,166	433,491,975	433,491,975
Impuestos	212,631,502	0	212,631,502	115,253,761	115,253,761
Cuotas y Aportaciones de Seguridad Social	0	0	0	0	0
Contribuciones de Mejoras	6,000	0	6,000	0	-6,000
Derechos	112,066,730	1,724,134	113,790,863	28,977,003	28,977,003
Productos	12,231,112	0	12,231,112	3,744,003	3,744,003
Aprovechamientos	52,218,428	47,434	52,265,862	5,736,485	5,736,485
Participaciones, Aportaciones, Convenios, Incentivos Derivados de la Colaboración Fiscal y Fondos Distintos de Aportaciones	1,109,433,774	51	1,109,433,825	279,780,724	279,780,724
Transferencias, Asignaciones, Subsidios y Subvenciones, y Pensiones y Jubilaciones	2	0	2	0	0
Ingresos de los Entes Públicos de los Poderes Legislativo y Judicial, de los Organos Autonomos y del Sector Paraestatal o Paramunicipal, así como de las Empresas Públicas del Estado	0	0	0	0	0
Cuotas y Aportaciones de Seguridad Social	0	0	0	0	0
Productos	0	0	0	0	0
Ingresos por Venta de Bienes, Prestación de Servicios y Otros Ingresos	0	0	0	0	0
Transferencias, Asignaciones, Subsidios y Subvenciones, y Pensiones y Jubilaciones	0	0	0	0	0
Ingresos derivados de financiamiento	1	0	1	0	0
Ingresos Derivados de Financiamientos	1	0	1	0	0
<b>Total</b>	<b>1,498,587,548</b>	<b>1,771,619</b>	<b>1,500,359,167</b>	<b>433,491,975</b>	<b>433,491,975</b>
				Ingresos excedentes	-1,065,095,573



Concepto	Egresos			Subejercicio
	Aprobado	Ampliaciones/ (Reducciones)	Modificado	
<b>Servicios Personales</b>				
Remuneraciones al Personal de Carácter Permanente	568,268,486	0	568,268,486	436,863,158
Remuneraciones al Personal de Carácter Transitorio	323,554,672	-7,669,793	315,884,879	233,978,234
Remuneraciones Adicionales y Especiales	1,054,170	0	1,054,170	1,054,170
Seguridad Social	74,598,145	5,021,155	79,619,300	58,356,902
Otras Prestaciones Sociales y Económicas	132,746,019	0	132,746,019	111,541,593
Provisiones	36,314,280	2,648,639	38,962,918	31,937,059
Pago de Estímulos a Servidores Públicos	1,200	0	1,200	1,200
<b>Materiales y Suministros</b>				
Materiales de Administración, Emisión de Documentos y Artículos Oficiales	128,117,303	0	128,117,303	102,393,011
Alimentos y Utensilios	5,926,600	-65,501	5,861,099	4,860,190
Materiales Primas y Materiales de Producción y Comercialización	3,843,655	-19,679	3,823,976	2,970,311
Materiales y Artículos de Construcción y de Reparación	1	0	1	1
Productos Químicos, Farmacéuticos y de Laboratorio	20,257,420	70,500	20,327,920	18,941,069
Combustibles, Lubrificantes y Aditivos	4,169,708	17,000	4,186,708	3,546,028
Vestuario, Blancos, Prendas de Protección y Artículos Deportivos	58,381,107	37,000	58,418,107	42,166,248
Materiales y Suministros Para Seguridad	8,653,513	-320	8,653,193	8,386,576
Herramientas, Refacciones y Accesorios Menores	3,150,490	-4,000	3,146,490	3,146,490
<b>Servicios Generales</b>				
Servicios Básicos	23,734,810	-35,000	23,699,810	18,376,075
Servicios de Arrendamiento	204,771,317	0	204,771,317	30,711,119
Servicios Profesionales, Científicos, Técnicos y Otros Servicios	48,417,891	-493	48,417,398	169,742,882
Servicios Financieros, Bancarios y Comerciales	19,612,743	-1,850,000	17,762,743	37,414,104
Servicios de Instalación, Reparación, Mantenimiento y Conservación	29,714,229	143,104	29,857,333	14,184,285
Servicios de Comunicación Social y Publicidad	28,449,719	0	28,449,719	26,074,345
Servicios de Traslado y Viáticos	28,841,067	1,904,471	30,745,538	23,095,375
Servicios Oficiales	12,636,849	0	12,636,849	27,576,397
Otros Servicios Generales	3,306,932	301,758	3,608,690	10,040,400
<b>Transferencias, Asignaciones, Subsidios y Otras Ayudas</b>				
Transferencias Internas y Asignaciones al Sector Público	15,027,724	-378,900	14,648,824	2,630,577
Transferencias al Resto del Sector Público	18,764,162	-19,940	18,744,222	14,137,057
Subsidios y Subvenciones	231,924,240	0	231,924,240	14,590,342
Ayudas Sociales	144,055,936	0	144,055,936	14,590,342
Pensiones y Jubilaciones	0	0	0	178,383,761
Transferencias a Fideicomisos, Mandatos y Otros Análogos	47,718,303	0	47,718,303	107,708,750
Transferencias a la Seguridad Social	39,000,000	0	39,000,000	0
Donativos	0	0	0	0
Transferencias al Exterior	1,150,000	0	1,150,000	0
<b>Bienes Muebles, Inmuebles e Intangibles</b>				
Mobiliario y Equipo de Administración	67,041,743	0	67,041,743	66,210,851
Mobiliario y Equipo Educativo y Recreativo	7,672,108	51,200	7,723,308	7,149,013
	2,118,470	0	2,118,470	2,065,457

Concepto	Egresos				Subejercicio
	Aprobado	Ampliaciones/ (Reducciones)	Modificado	Devengado	
Equipo e Instrumental Médico y de Laboratorio	0	0	0	0	0
Vehículos y Equipo de Transporte	31,438,231	110,000	31,548,231	163,560	31,384,671
Equipo de Defensa y Seguridad	2,500,000	0	2,500,000	0	2,500,000
Maquinaria, Otros Equipos y Herramientas	21,381,133	-140,000	21,241,133	61,223	21,179,910
Activos Biológicos	181,800	0	181,800	0	181,800
Bienes Inmuebles	1,000,001	0	1,000,001	0	1,000,001
Activos Intangibles	750,000	0	750,000	0	750,000
<b>Inversión Pública</b>	<b>200,000,000</b>	<b>0</b>	<b>200,000,000</b>	<b>1,179,301</b>	<b>198,820,699</b>
Obra Pública en Bienes de Dominio Público	200,000,000	0	200,000,000	1,179,301	198,820,699
Obra Pública en Bienes Propios	0	0	0	0	0
Proyectos Productivos y Acciones de Fomento	0	0	0	0	0
<b>Inversiones Financieras y Otras Provisiones</b>	<b>29,086,270</b>	<b>0</b>	<b>29,086,270</b>	<b>0</b>	<b>29,086,270</b>
Inversiones Para el Fomento de Actividades Productivas	0	0	0	0	0
Acciones y Participaciones de Capital	0	0	0	0	0
Compra de Títulos y Valores	0	0	0	0	0
Concesión de Préstamos	0	0	0	0	0
Inversiones en Fideicomisos, Mandatos y Otros Análogos	0	0	0	0	0
Otras Inversiones Financieras	0	0	0	0	0
Provisiones para Contingencias y Otras Erogaciones Especiales	29,086,270	0	29,086,270	0	29,086,270
<b>Participaciones y Aportaciones</b>	<b>0</b>	<b>0</b>	<b>0</b>	<b>0</b>	<b>0</b>
Participaciones	0	0	0	0	0
Aportaciones	0	0	0	0	0
Convenios	0	0	0	0	0
<b>Deuda Pública</b>	<b>69,378,190</b>	<b>0</b>	<b>69,378,190</b>	<b>12,598,856</b>	<b>56,779,334</b>
Amortización de la Deuda Pública	9,319,122	0	9,319,122	2,196,165	7,122,956
Intereses de la Deuda Pública	50,000,000	0	50,000,000	10,402,690	39,597,310
Comisiones de la Deuda Pública	0	0	0	0	0
Gastos de la Deuda Pública	0	0	0	0	0
Costo por Coberturas	5,000,000	0	5,000,000	0	5,000,000
Apoyos Financieros	0	0	0	0	0
Adeudos de Ejercicios Fiscales Anteriores (Adefas)	5,059,068	0	5,059,068	0	5,059,068
<b>Total del Egreso</b>	<b>1,498,587,548</b>	<b>0</b>	<b>1,498,587,548</b>	<b>260,301,581</b>	<b>1,238,285,967</b>



Concepto	Egresos			Subejercicio
	Aprobado	Ampliaciones/ (Reducciones)	Modificado	
H. AYUNTAMIENTO	19,070,954	0	19,070,954	15,274,224
OFICINA DE REGIDORES	19,070,954	0	19,070,954	15,274,224
SINDICATURA	13,314,375	0	13,314,375	11,533,324
DESPACHO DEL SINDICO	13,314,375	0	13,314,375	11,533,324
PRESIDENCIA MUNICIPAL	36,514,180	0	36,514,180	32,375,184
DESPACHO DEL PRESIDENTE	34,436,783	50,000	34,436,783	30,673,286
SECRETARIA PARTICULAR	2,127,397	-50,000	2,077,397	1,701,686
SECRETARIA DEL AYUNTAMIENTO	69,704,808	0	69,704,808	65,735,567
DESPACHO DEL SECRETARIO DEL AYUNTAMIENTO	27,326,541	0	27,326,541	23,217,860
SUBDIR. DE SERVICIOS DE GOBIERNO	660,958	0	660,958	528,253
COMISARIAS	903,282	0	903,282	689,954
PROTECCIÓN CIVIL	3,860,418	0	3,860,418	3,318,790
JUZGADO CALIFICADOR	10,280,126	0	10,280,126	8,487,610
INSPECCIÓN Y VIGILANCIA	6,888,589	0	6,888,589	5,339,321
APOYO A INSTITUCIONES SIN FINES DE LUCRO	18,505,961	0	18,505,961	13,102,765
ACCIÓN CÍVICA	1,278,934	0	1,278,934	1,050,995
TESORERIA MUNICIPAL	323,448,091	0	323,448,091	282,146,057
DESPACHO DEL TESORERO	16,521,668	0	16,521,668	15,353,315
DIR. DE INGRESOS	42,666,878	0	42,666,878	39,140,699
DIR. CATASTRO Y EJECUCIÓN FISCAL	9,893,803	0	9,893,803	8,700,759
DIR. DE EGRESOS Y CONTABILIDAD	109,488,857	0	109,488,857	90,538,033
PROGRAMACIÓN Y PRESUPUESTO	820,950	0	820,950	704,500
CMCOP	4,335,224	0	4,335,224	3,423,996
IMIP	4,986,933	0	4,986,933	3,760,859
DIF	49,225,051	0	49,225,051	37,819,341
IMDEP	21,279,800	0	21,279,800	15,003,834
IMFOCULTA	24,228,928	0	24,228,928	19,235,361
PREPARATORIA MUNICIPAL	13,000,000	0	13,000,000	9,980,104
INMUJER	9,000,000	0	9,000,000	6,973,757
PROMOTORA INMOBILIARIA	3,000,000	0	3,000,000	0
COMAPAS	15,000,000	0	15,000,000	11,491,498
SERVICIOS PÚBLICOS MUNICIPALES	213,678,552	0	213,678,552	188,502,214
DESPACHO DEL DIRECTOR DE SERVICIOS PÚBLICOS	8,856,592	145,000	8,711,592	6,951,560
DEPTO. DE ALUMBRADO PÚBLICO	62,452,657	-50,000	62,402,657	51,151,685
LIMPIA Y RECOLECCIÓN DE BASURA	107,539,188	-5,000	107,534,188	82,532,970
RELLENO SANITARIO Y CTRO. TRANSF.	13,300,098	-182,000	13,118,098	9,975,021
DEPTO. RASPAO Y NIVELACIÓN DE CALLES	21,530,017	92,000	21,622,017	17,890,979
DIRECCION SEGURIDAD PUBLICA MUNICIPAL	268,968,110	0	268,968,110	242,065,079
DESPACHO DEL DIRECTOR DE SEGURIDAD PUBLICA	8,662,143	0	8,662,143	6,824,567
DEPTO. DE POLICIA PREVENTIVA	167,890,310	-681,290	167,209,020	134,554,848
DEPTO. DE POLICIA DE TRANSITO	39,846,683	579,745	40,426,428	31,268,868
SUBDIRECCION DE ADMINISTRACION	35,661,572	0	35,661,572	26,032,325
DELEGACION SUR	2,720,413	59,249	2,779,661	2,017,058
DELEGACION ESTE	6,538,862	3,165	6,542,046	5,262,949
SUB DELEGACION PONIENTE	4,960,488	22,536	4,983,024	3,864,523
SUB DELEGACION NORESTE	2,687,619	1,688	2,689,307	2,189,902
			ISAF-6693281,16888-439a-2833-976c68a707a894,215	456,286

ÓRGANO DE CONTROL Y EVALUACIÓN GUBERNAMENTAL	9,281,070	0	9,281,070	1,799,695	1,619,058	7,481,375
DESPACHO DEL DIRECTOR DEL ÓRGANO DE CONTROL Y EVALUACIÓN	8,421,854	0	8,421,854	1,669,516	1,503,476	6,752,338
DIRECCIÓN DE ASUNTOS INTERNOS	859,217	0	859,217	130,179	115,582	729,037
OFICIALÍA MAYOR	114,327,413	0	114,327,413	30,013,765	26,667,139	84,313,649
DESPACHO DEL OFICIAL MAYOR	22,180,148	128,800	22,308,948	4,338,163	3,289,108	17,970,785
DESPACHO DEL SUB OFICIAL	3,335,505	0	3,370,610	1,106,433	1,026,553	2,264,177
DEPTO. DE RECURSOS HUMANOS	69,851,390	-169,018	69,682,372	21,397,159	19,941,597	48,285,212
BIENES Y SERVICIOS.	6,846,685	5,112	6,651,997	1,301,253	1,124,748	5,350,744
RASTRO	8,625,795	0	8,625,795	1,116,127	722,122	7,509,669
TALLER MUNICIPAL	3,687,690	0	3,687,690	754,630	563,009	2,933,060
DIRECCIÓN DE COMUNICACIÓN SOCIAL	20,263,062	0	20,263,062	4,051,020	3,873,666	16,212,042
DESPACHO DEL DIRECTOR DE COMUNICACIÓN SOCIAL	20,263,062	0	20,263,062	4,051,020	3,873,666	16,212,042
SOCIAL	40,187,055	0	40,187,055	5,929,406	5,287,221	34,257,648
DIR. BIENESTAR SOCIAL	40,187,055	0	40,187,055	5,929,406	5,287,221	34,257,648
DIRECCIÓN DE DESARROLLO ECONÓMICO	8,013,698	0	8,013,698	750,167	649,137	7,263,531
DESPACHO DEL DIR. DE DESARROLLO ECONÓMICO	8,013,698	0	8,013,698	750,167	649,137	7,263,531
SECRETARÍA DE INFRAESTRUCTURA DEL DESARROLLO URBANO Y ECOLOGÍA	251,525,277	0	251,525,277	10,323,435	9,298,614	241,201,842
DESPACHO DEL SECRETARIO DE DESARROLLO URBANO	6,056,622	0	6,056,622	1,538,826	1,406,863	4,517,796
COORDINACIÓN ADMINISTRATIVA	15,302,450	0	15,302,450	1,050,817	909,124	14,251,833
DIRECCIÓN DE OBRAS PÚBLICAS	202,543,669	0	202,543,669	1,793,585	1,671,231	200,750,085
DEPTO. DE PRESUPUESTOS Y SUPERV.	2,894,916	0	2,894,916	662,396	606,305	2,232,520
DEPTO. DE CONSTRUCCIÓN Y CONSERV	5,592,416	0	5,592,416	1,571,012	1,452,732	4,021,404
DEPTO. DE ESTUDIOS Y PROYECTOS	3,765,733	0	3,765,733	939,565	867,401	2,826,168
DEPTO. DE CONTRATOS Y LICITACIONES	1,215,548	0	1,215,548	293,065	270,854	922,463
DEPTO. DE VEREDAS Y TRANSITO	3,297,800	0	3,297,800	667,491	600,464	2,630,306
DIR. ADVA DEL ORDENAMIENTO URBANO	6,278,508	0	6,278,508	732,851	535,309	5,545,657
DEPTO. DE ADMINISTRACIÓN URBANA	1,500,427	0	1,500,427	374,762	346,616	1,125,665
DEPTO. DE ADMÓN. Y PRESERV ECOLÓGICA	1,285,825	0	1,285,825	281,527	257,902	1,004,296
DEPTO. DE LICENCIAS DE CONSTRUCCIÓN	1,791,364	0	1,791,364	417,718	383,792	1,373,647
DIRECCIÓN JURÍDICA	6,606,258	0	6,606,258	1,348,416	1,232,103	5,257,842
DESPACHO DEL DIRECTOR JURÍDICO	6,606,258	0	6,606,258	1,348,416	1,232,103	5,257,842
DIRECCIÓN DE EDUCACIÓN	21,958,015	0	21,958,015	4,235,288	4,139,921	17,722,727
DESPACHO DEL DIRECTOR DE EDUCACIÓN	20,998,410	0	20,998,410	4,009,821	3,930,630	16,988,590
SUB-DIRECCIÓN DE EDUCACIÓN	959,605	0	959,605	225,467	208,291	734,138
DIRECCIÓN DE SALUD	14,193,404	0	14,193,404	2,259,644	1,854,353	11,933,760
DESPACHO DEL DIRECTOR DE SALUD	14,193,404	0	14,193,404	2,259,644	1,854,353	11,933,760
DIRECCIÓN DE IMAGEN URBANA	54,024,119	0	54,024,119	9,862,937	7,993,392	44,161,182
DESPACHO DEL DIRECTOR DE IMAGEN URBANA	16,200,003	60	16,200,063	1,559,203	1,319,436	14,640,861
LIMPIA Y BARRIDA DE CALLES	10,930,616	-60	10,930,556	3,156,887	2,780,626	7,773,669
PANTEONES PARQUES Y JARDINES	22,912,992	-130,000	22,782,992	4,271,838	3,117,589	18,511,154
DEPTO. DE REPARTO DE AGUA	3,980,507	130,000	4,110,507	875,009	775,741	3,235,499
INST. MUNICIPAL DE LA JUVENTUD	4,673,696	0	4,673,696	1,006,512	867,301	3,667,184
DESPACHO DEL DIRECTOR DE JUVENTUD	4,673,696	0	4,673,696	1,006,512	867,301	3,667,184
INNOVACIÓN TECNOLÓGICA	8,835,411	0	8,835,411	1,653,875	1,356,066	7,181,536
DESPACHO DEL DIRECTOR DE INNOVACIÓN TECNOLÓGICA	8,835,411	0	8,835,411	1,653,875	1,356,066	7,181,536
<b>Total del Egreso</b>	<b>1,498,587,548</b>	<b>0</b>	<b>1,498,587,548</b>	<b>260,301,581</b>	<b>236,058,745</b>	<b>1,238,265,967</b>

**MUNICIPIO DE NOGALES**  
Estado Analítico del Ejercicio del Presupuesto de Egresos  
Clasificación Económica (por Tipo de Gasto)  
Del 1 de Enero al 31 de Marzo de 2026  
(Cifras en Pesos)



Concepto	Egresos					Subejercicio
	Aprobado	Ampliaciones/ (Reducciones)	Modificado	Devengado	Pagado	
Gasto Corriente	1,149,081,345	0	1,149,081,345	244,709,537	222,319,020	904,371,808
Gasto de Capital	296,128,013	0	296,128,013	2,010,193	1,380,533	294,117,820
Amortización de la Deuda y Disminución de Pasivos	14,378,190	0	14,378,190	2,196,165	2,196,165	12,182,025
Pensiones y Jubilaciones	39,000,000	0	39,000,000	11,385,686	10,163,027	27,614,314
Participaciones	0	0	0	0	0	0
<b>Total del Egreso</b>	<b>1,498,587,548</b>	<b>0</b>	<b>1,498,587,548</b>	<b>260,301,581</b>	<b>236,058,745</b>	<b>1,238,285,967</b>



H. AYUNTAMIENTO CONSTITUCIONAL  
NOGALES, SONORA.

MUNICIPIO DE NOGALES  
Estado Analítico del Ejercicio del Presupuesto de Egresos  
Clasificación Funcional (Finalidad y Función)  
Del 1 de Enero al 31 de Marzo de 2026  
(Cifras en Pesos)



H. AYUNTAMIENTO DE  
**NOGALES**  
S. DE C. DE R. DE C. DE R. DE C.

Concepto	Egresos					Subejercicio
	Aprobado	Ampliaciones/ (Reducciones)	Modificado	Devengado	Pagado	
<b>Gobierno</b>						
Legislación	805,956,543	0	805,956,543	168,158,998	152,419,436	637,796,545
Justicia	19,070,954	0	19,070,954	3,796,731	3,434,649	15,274,224
Coordinación de la Política de Gobierno	122,279,203	0	122,279,203	20,696,076	18,081,170	101,563,128
Relaciones Exteriores	0	0	0	0	0	0
Asuntos Financieros y Hacendarios	239,069,901	0	239,069,901	48,703,178	47,031,374	190,366,723
Seguridad Nacional	0	0	0	0	0	0
Asuntos de Orden Público y de Seguridad Interior	272,828,528	0	272,828,528	57,444,659	50,346,324	215,363,669
Otros Servicios Generales	152,706,957	0	152,706,957	37,516,355	33,515,919	115,188,602
<b>Desarrollo Social</b>						
Protección Ambiental	600,240,117	0	600,240,117	78,793,560	70,391,316	521,446,557
Vivienda y Servicios a la Comunidad	122,125,111	-187,000	121,938,111	28,425,823	25,494,609	93,512,288
Salud	437,289,891	187,000	437,476,891	42,866,293	38,036,132	394,610,598
Recreación, Cultura y Otras Manifestaciones Sociales	14,193,404	0	14,193,404	2,259,644	1,854,353	11,933,760
Educación	4,673,696	0	4,673,696	1,006,512	867,301	3,667,184
Protección Social	21,958,015	0	21,958,015	4,235,288	4,138,921	17,722,727
Otros Asuntos Sociales	0	0	0	0	0	0
<b>Desarrollo Económico</b>						
Asuntos Económicos, Comerciales y Laborales en General	8,013,698	0	8,013,698	750,167	649,137	7,263,531
Agropecuaria, Silvicultura, Pesca y Caza	8,013,698	0	8,013,698	750,167	649,137	7,263,531
Combustibles y Energía	0	0	0	0	0	0
Minería, Manufacturas y Construcción	0	0	0	0	0	0
Transporte	0	0	0	0	0	0
Comunicaciones	0	0	0	0	0	0
Turismo	0	0	0	0	0	0
Ciencia, Tecnología e Innovación	0	0	0	0	0	0
Otras Industrias y Otros Asuntos Económicos	0	0	0	0	0	0
<b>Otras no Clasificadas en Funciones Anteriores</b>						
Transferencias de la Deuda Pública / Costo Financiero de la Deuda	84,378,190	0	84,378,190	12,598,856	12,598,856	71,779,334
de Gobierno	79,319,122	0	79,319,122	12,598,856	12,598,856	66,720,266
Saneamiento del Sistema Financiero	0	0	0	0	0	0
Adeudos de Ejercicios Fiscales Anteriores	5,059,068	0	5,059,068	0	0	5,059,068
<b>Total del Egreso</b>	<b>1,498,587,548</b>	<b>0</b>	<b>1,498,587,548</b>	<b>260,301,561</b>	<b>236,056,745</b>	<b>1,238,265,967</b>



MUNICIPIO DE NOGALES SONORA  
Endeudamiento Neto  
Del 1 de Enero al 31 de Marzo de 2026  
(Cifras en Pesos)



Identificación de Crédito o Instrumento	Contratación / Colocación	Amortización	Endeudamiento Neto
<b>Créditos Bancarios</b>			
			0
			0
			0
			0
			0
			0
			0
			0
			0
			0
<b>Total Créditos Bancarios</b>	<b>0</b>	<b>2,196,165</b>	<b>-2,196,165</b>
<b>Otros Instrumentos de Deuda</b>			
			0
			0
			0
			0
			0
			0
			0
			0
			0
<b>Total Otros Instrumentos de Deuda</b>	<b>0</b>	<b>0</b>	<b>0</b>
<b>TOTAL</b>	<b>0</b>	<b>2,196,165</b>	<b>-2,196,165</b>



# INFORMACIÓN PROGRAMÁTICA



**MUNICIPIO DE NOGALES**  
**Gasto por Categoría Programática**  
**Del 1 de Enero al 31 de Marzo de 2026**  
**(Cifras en Pesos)**



Concepto	Egresos				Subejercicio
	Aprobado	Ampliaciones/ (Reducciones)	Modificado	Pagado	
<b>Programas</b>	1,498,587,548	0	1,498,587,548	236,058,745	1,238,285,967
Subsidios: Sector Social y Privado o Entidades Federativas y Municipios	0	0	0	0	0
Subsidios sujetos a Reglas de Operación	0	0	0	0	0
Subsidios sujetos a Lineamientos de Operación	0	0	0	0	0
<b>Bienes, Servicios e Infraestructura Pública</b>	1,136,676,287	-50,000	1,136,626,287	170,584,936	945,929,194
Provisión de Bienes Públicos	0	0	0	0	0
Prestación de Servicios Públicos	936,676,287	-50,000	936,626,287	189,517,792	748,105,495
Proyectos de Inversión en Infraestructura y Obra Pública	200,000,000	0	200,000,000	1,106,708	198,820,699
<b>Desempeño de las Funciones de Gobierno</b>	68,050,044	0	68,050,044	12,476,797	55,573,246
Funciones de las Fuerzas Armadas	0	0	0	0	0
Fomento, Promoción y Servicios para el Desarrollo Económico y Social	26,498,199	0	26,498,199	4,582,437	21,915,762
Regulación y supervisión	21,583,862	0	21,583,862	3,988,746	17,595,115
Atención a desastres por eventos naturales	380,012	0	380,012	8,683	371,328
Articulación, coordinación e instrumentación de políticas públicas	19,587,971	0	19,587,971	3,896,931	15,691,041
Investigación y desarrollo	0	0	0	0	0
Servicios de protección y conservación ambiental	0	0	0	0	0
<b>Administrativos y de Apoyo a la Gestión Presupuestaria</b>	87,141,885	0	87,141,885	21,246,649	65,895,236
Apoyo para el desarrollo de las funciones de gobierno	79,605,768	0	79,605,768	19,643,704	59,962,065
Apoyo al buen gobierno y mejoramiento de la gestión	7,536,117	0	7,536,117	1,602,945	5,933,171
Provisiones y reasignaciones presupuestarias específicos	0	0	0	0	0
Operaciones ajenas	0	0	0	0	0
<b>Compromisos, Cumplimiento de Obligaciones y otras Aportaciones</b>	206,719,333	50,000	206,769,333	36,881,042	169,888,291
Participaciones a entidades federativas y municipios	0	0	0	0	0
Costo financiero, deuda o apoyos a deudores y ahorradores de la banca	64,319,122	0	64,319,122	12,598,856	51,720,266
Adeudos de ejercicios fiscales anteriores (ADEFAS)	5,059,068	0	5,059,068	0	5,059,068
Aportaciones Federales	0	0	0	0	0
Pensiones y jubilaciones	39,000,000	0	39,000,000	11,385,686	27,614,314
Obligaciones de cumplimiento de resolución jurisdiccional	426,000	50,000	476,000	113,058	362,942
Aportaciones a la seguridad social	97,915,143	0	97,915,143	12,783,443	85,131,700
Aportaciones a fondos de estabilización	0	0	0	0	0
Aportaciones a fondos de inversión y reestructura de pensiones	0	0	0	0	0
<b>Total del Egreso</b>	<b>1,498,587,548</b>	<b>0</b>	<b>1,498,587,548</b>	<b>260,301,581</b>	<b>1,238,285,967</b>



INDICADORES DE RESULTADOS  
H. NOGALES, SONORA  
INDICADORES DE RESULTADOS  
Del 01 de enero al 31 de diciembre del 2026

UNIDAD RESPONSABLE: B0201

NOMBRE: DESPACHO DEL SINDICO

Hoja 02 de 31

CLAVE	DESCRIPCION	UNIDAD DE MEDIDA	PONDERACION (%)	EVALUACION DE METAS			META					PORCENTAJE		
				GASTO	DEVENGADO	ACUMULADO PROGRAMADA	PROGRAMADO					E1	E2	E3
							PRESUPUESTO	REAL	1er Trim.	2do. Trim.	3er. Trim.			
	Registro mensual de los asuntos legales en los que ha intervenido el Sindicato Municipal como Representante del Ayuntamiento.	valor absoluto	30.00%	\$ 3,984,312.47	\$ 594,315.20	20	92	5	5	5	5	460%	13%	3%
	Atender y dar seguimiento a las peticiones recibidas de la ciudadanía.	valor absoluto	5.00%	\$ 665,718.75	\$ 89,052.53	400	201	100	100	100	100	50%	13%	27%
	Mantener actualizados al 100% y digitalizados los archivos concluidos.	valor absoluto	5.00%	\$ 665,718.75	\$ 89,052.53	1600	674	400	400	400	400	42%	13%	32%
	Elaboracion y firma de títulos de panteones municipales.	valor absoluto	5.00%	\$ 665,718.75	\$ 89,052.53	100	63	25	25	25	25	63%	13%	21%
	Visitar y revisar 2 veces por semana las necesidades y problemáticas en los panteones municipales.	valor absoluto	5.00%	\$ 665,718.75	\$ 89,052.53	96	24	24	24	24	24	25%	13%	54%
	Iniciar los trámites de regularización para la entrega de títulos de propiedad a los interesados de Avuntamiento.	valor absoluto	15.00%	\$ 1,987,156.24	\$ 267,157.60	60	4	15	15	15	15	7%	13%	201%
	Verificar y llevar al control de libros de los casos en los que pueda salir perjudicados los intereses del Patrimonio Municipal y presentar Cuemla.	valor absoluto	10.00%	\$ 1,331,437.49	\$ 178,105.07	20	3	5	5	5	5	15%	13%	88%
	Presentar informe de baja de equipo de enero a diciembre y someter ante el Ayuntamiento.	valor absoluto	10.00%	\$ 1,331,437.49	\$ 178,105.07	8	11	2	2	2	2	135%	13%	10%
	Otorgar los permisos de inhumaciones, construcciones, extimaciones en los panteones municipales.	valor absoluto	5.00%	\$ 665,718.75	\$ 89,052.53	340	167	80	80	80	100	49%	13%	27%
	Mantener actualizado el inventario de bienes muebles e inmuebles propiedad del Ayuntamiento.	valor absoluto	10.00%	\$ 1,331,437.49	\$ 178,105.07	20	16	5	5	5	5	80%	13%	17%
TOTAL DEL GASTO DEL DESPACHO				\$ 13,314,374.91	\$ 1,781,050.87							93%	13%	48%
				E2= ECONOMIA										
				E1= EFICACIA										
				E3= EFICIENCIA										
				PROMEDIO POR UNIDAD										

"Bajo protesta de decir verdad declaramos que los estados financieros y sus notas, son razonablemente correctos y son responsabilidad del emisor."



ING. JUAN FRANCISCO QIM NOGALES  
PRESIDENTE MUNICIPAL

MTRA. JULIA PATRICIA HUERTA RIVERA  
TESORERA MUNICIPAL

**INDICADORES DE RESULTADOS**  
**H. NOGALES, SONORA**  
**INDICADORES DE RESULTADOS**  
 Del 01 de enero al 31 de diciembre del 2026

UNIDAD RESPONSABLE: C0301  
 NOMBRE: DESPACHO DEL PRESIDENTE

CLAVE	META DESCRIPCION	UNIDAD DE MEDIDA	PONDERACION (%)	EVALUACION DE METAS			META					PORCENTAJE				
				PRESUPUESTO	DEVENGADO	ACUMULADO PROGRAMADA	REAL	1er. Trim.	2do. Trim.	3er. Trim.	4to. Trim.	E1	E2	E3		
	Labores de gestión para la reubicación de las vías de ferrocarril al oriente de la ciudad	valor absoluto	0.20%	\$ 73,028.36	\$ 8,277.89	4	1	1	1	1	1	1	1	25%	11%	45%
	Creación de Fondos Federales y Estatales para la Infraestructura.	valor absoluto	1.00%	\$ 385,141.80	\$ 41,389.97	2	0	0	1	0	0	0	0	0%	11%	11%
	Gestiones realizadas para la mejora del servicio de transporte urbano de basalt.	valor absoluto	0.20%	\$ 73,028.36	\$ 8,277.89	1	0	0	0	0	0	0	0	0%	11%	11%
	Gestiones realizadas para la reactivación de las rutas de transporte.	valor absoluto	0.20%	\$ 73,028.36	\$ 8,277.89	1	0	0	0	0	0	0	0	0%	11%	11%
	Número de ayudas diversas de asistencia social otorgadas a ciudadanos.	valor absoluto	10.00%	\$ 3,651,418.04	\$ 413,899.69	180	76	45	45	45	45	45	45	42%	11%	27%
	Coordinar rutas y visitas en colonias del C. Presidente Municipal	valor absoluto	5.00%	\$ 1,825,709.02	\$ 206,949.84	1	8	0	0	0	0	0	0	800%	11%	1%
	Coordinar eventos del C. Presidente Municipal	valor absoluto	20.00%	\$ 7,302,836.08	\$ 827,789.38	1	4	0	0	0	0	0	0	600%	11%	3%
	Presidir las reuniones de la mesa del agua e infraestructura	valor absoluto	1.00%	\$ 385,141.80	\$ 41,389.97	1	88	0	0	0	0	0	0	600%	11%	0%
	Gestionar y dar seguimiento a los acuerdos institucionales	valor absoluto	1.00%	\$ 385,141.80	\$ 41,389.97	1	0	0	0	0	0	0	0	0%	11%	1%
	Asesorar, canalizar y remitir solicitudes institucionales	valor absoluto	1.00%	\$ 385,141.80	\$ 41,389.97	1	17	0	0	0	0	0	0	1700%	11%	1%
	Atender visitas de funcionarios estatales o federales	valor absoluto	2.00%	\$ 730,283.61	\$ 82,779.94	1	21	0	0	0	0	0	0	2100%	11%	1%
	Atender visitas a colonias para conocer y atender necesidades.	valor absoluto	6.38%	\$ 2,329,604.71	\$ 264,068.00	12	19	3	3	3	3	3	3	158%	11%	7%
	Proyectos Prioritarios: Área de Salud Familiar	valor absoluto	0.20%	\$ 73,028.36	\$ 8,277.89	1	0	0	0	0	0	0	0	0%	11%	11%
	Proyectos Prioritarios: Área de Salud Familiar	valor absoluto	13.30%	\$ 4,016,589.64	\$ 455,289.69	1	0	0	0	0	0	0	0	0%	11%	11%
	Proyectos Prioritarios: Neurodesarrollo	valor absoluto	4.50%	\$ 1,694,388.99	\$ 186,254.86	1	0	0	0	0	0	0	0	0%	11%	11%
	Proyectos Prioritarios: Guía y adaptación de inclusión para personas con discapacidades en los parques de recreación	valor absoluto	19.82%	\$ 7,237,116.55	\$ 820,349.18	1	0	0	0	0	0	0	0	0%	11%	11%
	Proyectos Prioritarios: El Premio de la Ballota de la Plaza Ochoa	valor absoluto	3.20%	\$ 1,168,453.77	\$ 132,447.90	1	0	0	0	0	0	0	0	0%	11%	11%
<b>TOTAL DEL GASTO DE LA UNIDAD</b>				\$ 36,514,180.38	\$ 4,138,986.89									77.9%	11%	11%

"Bajo protesta de decir verdad declaramos que los estados financieros y sus notas, son razonablemente correctos y son responsabilidad del emisor."



ING. JUAN FRANCISCO GIM NOGALES  
 PRESIDENTE MUNICIPAL

MTRA. JULIA PATRICIA HUERTA RIVERA  
 TESORERA MUNICIPAL

INDICADORES DE RESULTADOS  
H. NOGALES, SONORA  
INDICADORES DE RESULTADOS  
Del 01 de enero al 31 de diciembre del 2026

UNIDAD RESPONSABLE: D0401  
NOMBRE: OFICINA DE SECRETARIA

Hoja 4 de 31

CLAVE	DESCRIPCION	UNIDAD DE MEDIDA	PONDERACION (%)	GASTO		ACUMULADO		META				PORCENTAJE		
				PRESUPUESTO	DEVENGADO	PROGRAMADA	REAL	1er Trim.	2do. Trim.	3er. Trim.	4to. Trim.	E1	E2	E3
	Realizar el analisis de espacios publicos para otorgar licencias de trabajo en la via publica	valor absoluto	18.00%	\$ 12,546,865.44	\$ 2,514,463.35	160	40	40	40	40	40	25%	20%	80%
	Establecer una agenda de visitas a establecimientos para vigilar el cumplimiento de la normatividad aplicable	valor absoluto	8.00%	\$ 5,576,384.64	\$ 1,117,539.27	1,800	451	450	450	450	450	25%	20%	80%
	Numero de permisos a vendedores	valor absoluto	2.00%	\$ 4,182,286.48	\$ 838,154.45	3,600	1,989	900	900	900	900	55%	20%	36%
	en la ciudad de abandono en instituciones escolares	valor absoluto	3.00%	\$ 1,394,066.16	\$ 279,384.82	17	5	4	7	7	7	29%	20%	68%
	instalacion de la Comuna Infantil, actividad donde los niños interactuan con los funcionarios del Ayuntamiento.	valor absoluto	7.00%	\$ 2,091,144.24	\$ 419,077.23	13	14	10	1	1	1	105%	20%	19%
	Total de donativos y apoyos a asociaciones	valor absoluto	4.00%	\$ 4,879,336.56	\$ 977,846.86	1	0	0	0	0	0	0%	20%	20%
	Total de donativos a personas fisicas	valor absoluto	4.00%	\$ 2,788,192.32	\$ 568,769.63	216	0	54	54	54	54	0%	20%	20%
	Seguimiento del programa de educacion y capacitacion en materia de Proteccion Civil en empresas Publicas.	valor absoluto	8.00%	\$ 5,576,384.64	\$ 1,117,539.27	40	17	10	10	10	10	43%	20%	47%
	Promover y evaluar la practica de simulacros y evacuacion de los Centros de Trabajo, Escuelas, edificios publicos y privados, con atencion masiva de personas, integrando brigadas internas de Proteccion Civil.	valor absoluto	15.00%	\$ 10,465,721.20	\$ 2,095,386.13	60	11	15	15	15	15	18%	20%	105%
	Realizar campañas de prevención especiales y permanentes (Invierno-Verano)	valor absoluto	6.00%	\$ 4,182,286.48	\$ 838,154.45	10	3	4	2	2	4	30%	20%	67%
	Atención de quejas ciudadanas que recaetan riesgo e inseguridad.	valor absoluto	0.00%	\$ -	\$ -	12	1	3	3	3	3	8%	20%	20%
	Conceder licencias, permisos y autorizaciones con sujeción a las leyes y reglamentos.	valor absoluto	7.00%	\$ 4,879,336.56	\$ 977,846.86	120	403	30	30	30	30	335%	20%	6%
	Expedir convocatorias para la celebración de sesiones de ayuntamiento, seguimiento, firma de actas emitidas y asentarias en los libros respectivos.	valor absoluto	3.00%	\$ 2,091,144.24	\$ 419,077.23	640	168	100	180	180	180	26%	20%	76%
	Expedir certificaciones y copias de documentos resguardados en archivo	valor absoluto	7.00%	\$ 4,879,336.56	\$ 977,846.86	12	6	3	3	3	3	50%	20%	40%
	Supervisar la expedición de licencias, permisos y autorización con sujeción a las leyes y reglamentos no reservados al ayuntamiento	valor absoluto	6.00%	\$ 4,182,286.48	\$ 838,154.45	66,300	5,444	5,100	5,100	5,100	5,100	8%	20%	244%
	Numero de sesiones expedidas	valor absoluto	0.00%	\$ -	\$ -	640	168	100	180	180	180	26%	20%	20%
	Comunicación de Sesiones del H. Cabildo cuando así lo indique el Presidente municipal	valor absoluto	0.00%	\$ -	\$ -	312	202	78	78	78	78	65%	20%	65%
	Registro de consejeros	valor absoluto	0.00%	\$ -	\$ -	12	6	3	3	3	3	50%	20%	50%
	Procedimientos orales, publicos v faltas administrativas	valor absoluto	0.00%	\$ -	\$ -	229	80	60	60	60	60	35%	20%	35%
	TOTAL DEL GASTO DE LA UNIDAD		100.00%	\$ 69,704,808.00	\$ 13,869,240.84	9,000	1,290	2,250	2,250	2,250	2,250	14%	20%	73%

"Bajo protesta de decir verdad declaramos que los estados financieros y sus notas, son razonablemente correctos y son responsabilidad del emisor."



MTRA. JULIA PATRICIA HUERTA RIVERA  
TESORERA MUNICIPAL

ING. JUAN FRANCISCO GIM NOGALES  
PRESIDENTE MUNICIPAL

**INDICADORES DE RESULTADOS**  
 H. NOGALES, SONORA  
 INDICADORES DE RESULTADOS  
 Del 01 de enero al 31 de diciembre del 2026

UNIDAD RESPONSABLE: E0501  
 NOMBRE: DESPACHO DE LA TESORERA

Hoja 5 de 31

CLAVE	DESCRIPCIÓN	UNIDAD DE MEDIDA	PONDERACIÓN (%)	EVALUACIÓN DE METAS			META				PORCENTAJE			
				PRESUPUESTO	DEVENGADO	ACUMULADO REAL	1er Trim.	2do Trim.	3er Trim.	4to Trim.	E1	E2	E3	
	Contratación del Seguro de Incendio de vivienda para la atención a la ciudadanía	Valor Absoluto	2.00%	\$ 6,488,861.82	\$ 1,226,040.68	1	1	-	-	-	-	100%	19%	19%
	Elaboración de informes para la presentación de la cuenta pública.	Valor Absoluto	0.02%	\$ 64,689.62	\$ 12,269.41	5	1	1	2	1	1	20%	19%	95%
	Mantenimiento de las instalaciones para la mejora del Servicio al Contribuyente	Valor Absoluto	1.00%	\$ 3,234,469.91	\$ 613,020.34	2	0	0	1	1	1	0%	19%	19%
	Reducción del presupuesto de intereses estimado	Valor Absoluto	8.99%	\$ 28,883,914.54	\$ 5,474,271.66	1,492,722.821	433,491,643	373,180,705	373,180,705	373,180,705	373,180,705	29%	19%	65%
	Demolición de Cines de Lujo	Valor Absoluto	0.40%	\$ 1,293,792.36	\$ 245,208.14	10	1	1	5	3	5	10%	19%	190%
	Campanas de Tesemovil en Cocahuilillas	Valor Absoluto	0.05%	\$ 181,724.05	\$ 30,651.02	14	2	0	1	1	1	36%	19%	53%
	Campanas de Tesemovil en Mazculadoras	Valor Absoluto	0.20%	\$ 646,866.45	\$ 133,906.10	4	0	0	1	1	1	0%	19%	38%
	Apertura de un nuevo centro de Atención al Contribuyente	Valor Absoluto	0.30%	\$ 970,344.27	\$ 183,906.10	1	0	0	1	1	2	0%	19%	19%
	Campanas masivas para incentivar el uso de contribuciones	Valor Absoluto	2.00%	\$ 6,488,861.82	\$ 1,226,040.68	1	0	0	1	1	1	13%	19%	152%
	Actualización del Sistema Integral Municipal	Valor Absoluto	0.30%	\$ 970,344.27	\$ 183,906.10	1	0	0	1	1	1	0	19%	28%
	Implementación del Sistema de Cobro Digital Ambiental	Valor Absoluto	0.30%	\$ 970,344.27	\$ 183,906.10	1	0	0	1	1	1	0	19%	42%
	Sorteos ciudadanos vinculados a campañas masivas para incentivar pagos de impuestos municipales	Valor Absoluto	0.40%	\$ 1,293,792.36	\$ 245,208.14	4	1	1	2	1	1	0	19%	19%
	Planos y tablas de valores unitarios de suelo y construcción actualizados.	Valor Absoluto	0.40%	\$ 1,293,792.36	\$ 245,208.14	1	1	1	1	1	1	0	19%	19%
	Actualización de construcciones no reportadas	Valor Absoluto	0.40%	\$ 1,293,792.36	\$ 245,208.14	40	40	40	10	10	10	0	19%	19%
<b>TOTAL DEL GASTO DE LA UNIDAD</b>				<b>E1-E EFICACIA</b>	<b>E2-E ECONOMIA</b>	<b>PROMEDIO POR UNIDAD</b>				<b>E3-E EFICIENCIA</b>				

"Bajo protesta de decir verdad declaramos que los estados financieros y sus notas, son razonablemente correctos y son responsabilidad del emisor."

ING. JUAN FRANCISCO GIM NOGALES  
 PRESIDENTE MUNICIPAL



MTRA. JULIA PATRICIA HUERTA RIVERA  
 TESORERA MUNICIPAL

**INDICADORES DE RESULTADOS**  
H. NOGALES, SONORA  
INDICADORES DE RESULTADOS  
Del 01 de enero al 31 de diciembre del 2026

UNIDAD RESPONSABLE: E0501  
NOMBRE: DESPACHO DE LA TESORERA

Hoja 6 de 31

CLAVE	MEZA DESCRIPCION	UNIDAD DE MEDIDA	PONDERACION (%)	EVALUACION DE METAS			META				PORCENTAJE				
				PRESUPUESTO	DEVENGADO	ACUMULADO REAL	1er Trim.	2do. Trim.	3er. Trim.	4to. Trim.	E1	E2	E3		
	Contratación de evaluadores de la deuda crediticia del H. Ayuntamiento de Nogales.	Valor Absoluto	1.00%	\$ 3,234,460.91	\$ 613,020.34	2	-	-	1	-	-	1	0%	19%	19%
	Determinación de la cuenta pública.	Porcentaje	0.10%	\$ 323,448.09	\$ 61,302.03	1	0	0	1	100%	-	-	0%	19%	19%
	Porcentaje de observaciones de auditoría atendidas.	Porcentaje	21.50%	\$ 323,448.09	\$ 61,302.03	400%	100%	100%	100%	100%	100%	100%	25%	19%	19%
	Total de pago de los servicios de deuda	Valor Absoluto	5.10%	\$ 69,541,338.59	\$ 13,179,837.36	400%	2,196,165	2,282,934	2,373,131	2,466,891	2,466,891	2,466,891	24%	19%	19%
	Porcentaje del pago de impuestos	Valor Absoluto	50.60%	\$ 16,495,852.65	\$ 3,126,403.75	400%	100%	100%	100%	100%	100%	100%	25%	19%	19%
	Transferencias presupuestales a Organismos Paramunicipales	Valor Absoluto	2.00%	\$ 163,694,734.11	\$ 31,018,828.33	150,419,635	363,471.66	37,604,909	37,604,909	37,604,909	37,604,909	37,604,909	24%	19%	19%
	Programa Anual de Evaluaciones para FISM y FORTAMUN	Valor Absoluto	0.50%	\$ 6,468,861.82	\$ 1,226,040.68	2	0	0	2	100	100	100	0%	19%	19%
	Desarrollo del Portal de Transparencia Proactiva	Porcentaje	0.05%	\$ 1,617,240.46	\$ 306,510.17	1	0	0	1	100	100	100	0%	19%	19%
	Atención a Solicitudes de Transparencia	Valor Absoluto	0.50%	\$ 1,617,240.46	\$ 306,510.17	400	100	100	100	100	100	100	25%	19%	19%
	Deuración y mejora de las condiciones del archivo	Valor Absoluto	1.80%	\$ 5,822,065.64	\$ 1,103,436.62	1	0	0	1	100	100	100	25%	19%	19%
	Rehabilitación de las condiciones de las oficinas en el edificio Granada														
	<b>TOTAL DEL GASTO DE LA UNIDAD</b>		<b>100.00%</b>	<b>\$ 323,448,091.13</b>	<b>\$ 61,302,034.24</b>								<b>20%</b>	<b>19%</b>	<b>76%</b>

Bajo protesta de decir verdad declaramos que los estados financieros y sus notas, son razonablemente correctos y son responsabilidad del emisor.



ING. JUAN FRANCISCO GIM NOGALES  
PRESIDENTE MUNICIPAL

MTRA. JULIA PATRICIA HUERTA RIVERA  
TESORERA MUNICIPAL

H. NOGALES, SONORA  
INDICADORES DE RESULTADOS  
Del 01 de enero al 31 de diciembre del 2026

UNIDAD RESPONSABLE: F0701  
NOMBRE: DESPACHO DEL DIRECTOR DE SERVICIOS PUBLICOS

Hoja 7 de 31

CLAVE	META DESCRIPCION	EVALUACION DE METAS				META				PORCENTAJE				
		UNIDAD DE MEDIDA	PONDERACION (%)	GASTO	DEVENGADO	ACUMULADO		PROGRAMADO			E1	E2	E3	
						PROGRAMADA	REAL	1er Trim.	2do Trim.	3er Trim.				4to Trim.
	Número de arroyos en los que se practicó desasolve.	Valer Absoluto	6%	\$ 17,094,294.15	\$ 3,614,107.03	11	3	3	4	2	2	27%	21%	78%
	Número de acciones realizadas para la gestión de incremento de la capacidad o desarrollo de un nuevo relleno sanitario.	Valer Absoluto	11%	\$ 23,504,640.71	\$ 4,969,397.16	3	1	1	1	1	1	33%	21%	65%
	Total de lámparas de vapor de sodio cambiadas a led, y lámparas de led cambiadas a led.	Valer Absoluto	15%	\$ 32,051,792.78	\$ 6,776,450.69	2,500	450	200	850	750	700	18%	21%	117%
	Número de lámparas de alumbrado público repuestas.	Valer Absoluto	30%	\$ 64,103,565.56	\$ 13,952,901.35	7,000	1,491	1,200	1,950	1,950	1,900	21%	21%	99%
	Total de acciones de mantenimiento.	Valer Absoluto	8%	\$ 32,031,762.78	\$ 6,776,450.68	63,000	20,986	20,000	20,000	21,500	21,500	25%	21%	86%
	Total de Métricas lineales de mantenimiento	Valer Absoluto	8%	\$ 32,031,762.78	\$ 6,776,450.68	63,000	20,986	20,000	20,000	21,500	21,500	25%	21%	86%
	Laboros de limpieza en basureros clandestinos.	Valer Absoluto	2%	\$ 4,273,571.04	\$ 903,526.76	40	3	6	12	12	8	38%	21%	56%
	Instalación de Infraestructura fotovoltaica para ahorro de energía	Valer Absoluto	2%	\$ 4,273,571.04	\$ 903,526.76	3	0	0	1	2	0	0%	21%	282%
	Atención de reportes de atención ciudadana (recolección, raspado y nivelación de calles, y alumbrado público)	Valer Absoluto	5%	\$ 10,693,927.59	\$ 2,236,816.89	1,900	708	475	475	475	475	37%	21%	57%
	Atención de reportes ciudadanos para descacharre	Valer Absoluto	2.00%	\$ 4,273,571.04	\$ 903,526.76	650	76	155	170	170	155	11%	21%	23%
	Interposición de sanciones a comercios, industrias y/o ciudadanos que incumplan con el reglamento para la prestación del servicio público de limpieza, recolección, traslado, tratamiento y disposición final de residuos sólidos	Valer Absoluto	2.00%	\$ 4,273,571.04	\$ 903,526.76	300	191	75	75	75	75	63%	21%	105%
	TOTAL DEL GASTO DE LA UNIDAD		100.00%	\$ 213,679,551.88	\$ 45,176,337.84							23%	21%	105%

"Bajo protesta de decir verdad declaramos que los estados financieros y sus notas, son razonablemente correctos y son responsabilidad del emisor."



ING. JUAN FRANCISCO RIM NOGALES  
PRESIDENTE MUNICIPAL

MTRA. JULIA PATRICIA HUERTA RIVERA  
TESORERA MUNICIPAL

INDICADORES DE RESULTADOS  
H. NOGALES, SONORA  
INDICADORES DE RESULTADOS  
Del 01 de enero al 31 de diciembre del 2026

UNIDAD RESPONSABLE: G0801  
NOMBRE: DESPACHO DEL DIRECTOR DE SEGURIDAD PUBLICA

Hoja 6 de 31

CLAVE	DESCRIPCION	UNIDAD DE MEDIDA	PONDERACION (%)	EVALUACION DE METAS			META				PORCENTAJE			
				PRESUPUESTO	DEVENGADO	ACUMULADO PROGRAMADA	REAL	1er Trim.	2do. Trim.	3er. Trim.	4to. Trim.	E1	E2	E3
	Número de acciones en temas de seguridad y tránsito con D.A.R.E., UNAVIM, Educación Vial, Proximidad Social, Escudación Heptatón y Unidad de Atención a Víctimas del Delito.	Valor Absoluto	2.6%	\$ 1,668,137.11	\$ 1,485,169.10	9420	2,356	2355	2355	2355	2355	25%	89%	356%
	Número de uniformes adquiridos para seguridad pública	Valor Absoluto	10.0%	\$ 6,381,329.93	\$ 5,690,300.07	1000	0	0	0	0	1,000	0%	89%	89%
	Adquisición de armamento para robustecer el estado de fuerza	Valor Absoluto	5.0%	\$ 3,195,864.97	\$ 2,845,151.54	500	0	0	0	0	500	0%	89%	89%
	Número de nuevas unidades vehiculares al servicio de seguridad pública y tránsito, así como conservación, servicios y mantenimiento.	Valor Absoluto	20.0%	\$ 12,782,659.87	\$ 11,380,806.14	1	0	0	0	0	1	0%	85%	85%
	Acciones realizadas para el mejoramiento del área de monitoreo de seguridad pública.	Valor Absoluto	6.0%	\$ 3,854,797.96	\$ 3,414,181.84	2	0	0	0	0	1	0%	89%	89%
	Número de acciones de gestiones para el equipamiento de los elementos de Seguridad Pública, consiste en: radios, accesorios para los mismos; armamento, municiones, armas largas, armas cortas, cargadores para pistola marca boreta, cargadores para pistola marca glock y municiones 5.56x45, 9x19MM, 0.407, 7.62x51; chalecos, bastón PR-24 Y revolve nivel IIIA	Valor Absoluto	1.8%	\$ 1,131,265.40	\$ 1,007,183.64	100	10	10	30	30	30	10%	89%	850%
	Total de capacitaciones para el personal de Seguridad Pública, como: formación inicial, para aspirantes, y activos, grupos de rotación, capacitaciones generales y evaluaciones de permanencia.	Valor Absoluto	3.6%	\$ 2,288,922.13	\$ 2,020,057.59	36	15	15	12	12	6	42%	89%	214%
	Total de acciones para el mejoramiento de las instalaciones de seguridad pública	Valor Absoluto	6.0%	\$ 16,138,086.59	\$ 3,414,181.84	4	8	8	0	0	2	200%	21%	11%
	Vigilancia constante en las calles de la ciudad	Valor Absoluto	5.0%	\$ 3,195,864.97	\$ 2,845,151.54	4	0	0	0	0	2	0%	89%	85%
		Valor Absoluto	40.1%	\$ 107,775,921.63	\$ 22,801,044.41	400%	100%	100%	100%	100%	100%	25%	21%	85%
	TOTAL DEL GASTO DE LA UNIDAD		100.00%	\$ 268,968,109.89	\$ 56,903,030.71							30%	75%	311%

"Bajo protesta de decir verdad declaramos que los estados financieros sus notas, son razonablemente correctos y son responsabilidad del emisor."

ING. JUAN FRANCISCO GUN NOGALES  
PRESIDENTE MUNICIPAL



MTRA. JULIA PATRICIA HUERTA RIVERA  
TESORERA MUNICIPAL

INDICADORES DE RESULTADOS  
H. NOGALES, SONORA  
Del 01 de enero al 31 de diciembre del 2026

UNIDAD RESPONSABLE: H1001  
NOMBRE: DESPACHO DEL DIRECTOR DEL ORGANISMO DE CONTROL Y EVALUACION.

CLAVE	DESCRIPCION	UNIDAD DE MEDIDA	PONDERACION (%)	EVALUACION DE METAS				META					PORCENTAJE		
				PRESUPUESTO	DEVENGADO	ACUMULADO		PROGRAMADO					E1	E2	E3
						PROGRAMADA	REAL	1er Trim.	2do Trim.	3er Trim.	4to Trim.				
1	Proponer y Ordenar la práctica de Auditorías y Revisiones Gubernamentales.	Porcentaje	3.0%	\$ 278,432.11	\$ 53,980.86	100%	25%	25%	25%	25%	25%	25%	19%	19%	78%
2	Emitir en base a los resultados de las Auditorías practicadas las observaciones y recomendaciones e informar a los titulares de las mismas.	Valor Absoluto	3.0%	\$ 278,432.11	\$ 53,980.86	20	4	6	6	6	4	4	19%	19%	97%
3	Proponer la presentación de la Declaración de Situación Patrimonial de los Servidores Públicos.	Porcentaje	3.0%	\$ 278,432.11	\$ 53,980.86	100%	0%	100%	0%	0%	0%	0%	19%	19%	19%
4	Operar y dar seguimiento al sistema de quejas, denuncias y sugerencias.	Porcentaje	3.0%	\$ 278,432.11	\$ 53,980.86	100%	100%	100%	100%	100%	100%	100%	19%	19%	19%
5	Informar trimestralmente al Ayuntamiento de sus actividades, en cumplimiento al Art. 96 fracción XVII de la Ley de Gobierno y Administración Municipal.	Porcentaje	3.0%	\$ 278,432.11	\$ 53,980.86	100%	100%	100%	100%	100%	100%	100%	19%	19%	19%
6	Participar en las reuniones del Comité de Adquisiciones, Arrendamientos y Servicios del H. Ayuntamiento de Nogales, Sonora.	Porcentaje	1.0%	\$ 92,810.70	\$ 17,986.95	100%	100%	100%	100%	100%	100%	100%	19%	19%	19%
7	Participar en las reuniones de Licitaciones Públicas de Obra Pública.	Porcentaje	1.0%	\$ 92,810.70	\$ 17,986.95	100%	100%	100%	100%	100%	100%	100%	19%	19%	19%
8	Ordenar el seguimiento de las Observaciones derivadas de la Auditoría y Auditorías practicadas por el Instituto Superior del Estado de Sonora.	Valor Absoluto	2.0%	\$ 185,621.41	\$ 35,993.90	2	0	1	0	0	1	1	19%	19%	19%
9	Auditoría y Fiscalización y Secretaría Anticorrupción y Buen Gobierno del Estado de Sonora.	Porcentaje	2.0%	\$ 185,621.41	\$ 35,993.90	100%	100%	100%	100%	100%	100%	100%	19%	19%	19%
10	Supervisar y vigilar la atención a las solicitudes que se presentan en el Sistema de Solicitudes de Información Pública del Estado de Sonora (SISAI 2.0)	Porcentaje	3.0%	\$ 278,432.11	\$ 53,980.86	100%	0%	100%	0%	100%	100%	100%	19%	19%	19%
11	Elaborar o, en su caso, actualizar los manuales de organización y de procedimientos de las dependencias de acuerdo a la nueva estructura de la administración pública municipal directa.	Porcentaje	2.00%	\$ 185,621.41	\$ 35,993.90	100%	100%	100%	100%	100%	100%	100%	19%	19%	19%
12	Revisar que el proceso de cada contrato de adquisiciones, de arrendamientos o de servicios se haya agotado a la normatividad en la materia.	Porcentaje	2.00%	\$ 185,621.41	\$ 35,993.90	100%	100%	100%	100%	100%	100%	100%	19%	19%	19%
13	Elaborar en coordinación con las unidades administrativas el presupuesto anual de recursos por programa del OCEGAN.	Porcentaje	2.00%	\$ 185,621.41	\$ 35,993.90	100%	0%	100%	0%	100%	100%	100%	19%	19%	19%
14	Elaborar el programa anual de auditorías y de actividades complementarias.	Porcentaje	2.00%	\$ 185,621.41	\$ 35,993.90	100%	0%	100%	0%	100%	100%	100%	19%	19%	19%
15	Practicar auditorías y revisiones a las dependencias y entidades del H. Ayuntamiento, previa autorización del Titular del Órgano de Control.	Porcentaje	3.00%	\$ 278,432.11	\$ 53,980.86	100%	25%	25%	25%	25%	25%	25%	19%	19%	78%
16	Asimismo, elaborar y revisar los informes de las auditorías, las revisiones practicadas y turnarlos al Titular del Órgano de Control y Evaluación Gubernamental para su trámite correspondiente.	Porcentaje	2.00%	\$ 185,621.41	\$ 35,993.90	100%	100%	100%	100%	100%	100%	100%	19%	19%	19%
17	Elaborar informes de cumplimiento de avances de metas y objetivos del Órgano de Control y Evaluación Gubernamental y turnarlos al área de programación y presupuesto para su inclusión en la Cuenta Pública.	Porcentaje	2.00%	\$ 185,621.41	\$ 35,993.90	100%	100%	100%	100%	100%	100%	100%	19%	19%	19%
18	Resultados de indicadores POA para la integración a la Cuenta Pública.	Porcentaje	2.00%	\$ 185,621.41	\$ 35,993.90	100%	25%	25%	25%	25%	25%	25%	19%	19%	78%
19	Practicar arques a los fondos fijos revolventes de las diferentes dependencias, con el fin de vigilar el uso correcto y su aplicación.	Porcentaje	2.00%	\$ 185,621.41	\$ 35,993.90	100%	25%	25%	25%	25%	25%	25%	19%	19%	78%
20	Verificar el seguimiento de las observaciones determinadas por los desechos externos y el ISAF, a fin de verificar su solventación.	Porcentaje	2.00%	\$ 185,621.41	\$ 35,993.90	100%	0%	100%	0%	100%	100%	100%	19%	19%	19%
21	Facilitar la denuncia de posibles fallas administrativas a través de los nuevos canales como lo son correo electrónico, facilitando al ciudadano tramites y brindando una correcta atención y servicio.	Porcentaje	2.00%	\$ 185,621.41	\$ 35,993.90	100%	100%	100%	100%	100%	100%	100%	19%	19%	19%
22	Informar al Titular de la situación y estado que guardan las Quejas y Denuncias presentadas.	Porcentaje	2.00%	\$ 185,621.41	\$ 35,993.90	100%	100%	100%	100%	100%	100%	100%	19%	19%	19%
23	Reindir al área competente en razón de la materia, para que dentro de las solicitudes se emita resolución correspondiente.	Porcentaje	2.00%	\$ 185,621.41	\$ 35,993.90	100%	0%	100%	0%	100%	100%	100%	19%	19%	19%
24	Revisar los expedientes por otras autoridades en la materia, en los términos de los acuerdos correspondientes (quejas, denuncias, sugerencias, exhortos, etc.).	Porcentaje	2.00%	\$ 185,621.41	\$ 35,993.90	100%	0%	100%	0%	100%	100%	100%	19%	19%	19%
25	Guiar al ciudadano en relación a las problemáticas que presenten.	Porcentaje	2.00%	\$ 185,621.41	\$ 35,993.90	100%	0%	100%	0%	100%	100%	100%	19%	19%	19%
26	Asesorar a los servidores públicos sobre la elaboración de las declaraciones de situación patrimonial.	Porcentaje	2.00%	\$ 185,621.41	\$ 35,993.90	100%	100%	100%	100%	100%	100%	100%	19%	19%	19%
27	Llevar el control de las declaraciones de situación patrimonial presentadas.	Porcentaje	2.00%	\$ 185,621.41	\$ 35,993.90	100%	100%	100%	100%	100%	100%	100%	19%	19%	19%
28	Reunión con los enlaces asignados para brindar capacitación sobre la declaración patrimonial.	Porcentaje	2.00%	\$ 185,621.41	\$ 35,993.90	100%	0%	100%	0%	100%	100%	100%	19%	19%	19%
29	Verificar Física y Documentalmente que las Obras Públicas se realicen o continen de acuerdo a la normatividad por las dependencias o	Porcentaje	2.00%	\$ 185,621.41	\$ 35,993.90	100%	100%	100%	100%	100%	100%	100%	19%	19%	19%
30	Precisar auditorías y revisiones a las dependencias y entidades del H. Ayuntamiento que contratan obra pública previa autorización del Titular del Órgano de Control. Asimismo, iniciar Expedientes de las Auditorías realizadas y elaborar el informe correspondiente.	Porcentaje	2.00%	\$ 185,621.41	\$ 35,993.90	100%	25%	25%	25%	25%	25%	25%	19%	19%	78%
31	Verificar y dar seguimiento al cumplimiento en la solventación de las recomendaciones implantadas en las dependencias o entidades donde se realicen las auditorías.	Porcentaje	2.00%	\$ 185,621.41	\$ 35,993.90	100%	100%	100%	100%	100%	100%	100%	19%	19%	19%



30	Asistir a las Licitaciones de Obra Pública que se Adjudiquen a través de licitación pública y Similificadas.	Porcentaje	2.00%	\$	185,621.41	\$	35,993.90	100%	25%	25%	25%	25%	25%	19%	19%	78%		
31	Dar seguimiento a las observaciones e irregularidades detectadas en materia de obra pública por el Instituto Superior de Auditoría y Fiscalización, Secretaría Anticorrupción y Buen Gobierno del Estado de Sonora, Secretaría de la Función Pública y Auditoría Superior de la Atención a las solicitudes que se presentan en el Sistema de Solicitudes de Información Pública (SISAL 2.0) y canalizar dichas solicitudes a los entes de transparencia para su atención y seguimiento correspondiente.	Porcentaje	2.00%	\$	185,621.41	\$	35,993.90	100%	100%	100%	100%	100%	100%	19%	19%	19%		
32	Atención a los recursos de revisión derivados de las solicitudes de información, así como la canalización a los entes de transparencia del municipio.	Porcentaje	2.00%	\$	185,621.41	\$	35,993.90	100%	100%	100%	100%	100%	100%	19%	19%	19%		
33	Supervisar las actualizaciones trimestrales de la Plataforma Nacional de Transparencia y del portal de transparencia del Municipio respecto al registro de las obligaciones del sujeto obligado, de acuerdo a los Artículos 68 y 69 de la Ley General de Transparencia y Acceso a la Información Pública, así como los artículos 34 y 35 de la Ley de Transparencia y Acceso a la Información Pública del Estado de Sonora.	Porcentaje	2.00%	\$	185,621.41	\$	35,993.90	100%	100%	100%	100%	100%	100%	19%	19%	19%		
34	Canalizar a los entes de transparencia las observaciones Trimestrales realizadas por el Organismo Transparencia para el Pueblo del Estado de Sonora sobre el estado que guarda la información que se encuentra en el Portal de Transparencia y la Plataforma Nacional de Transparencia	Porcentaje	2.00%	\$	185,621.41	\$	35,993.90	100%	100%	100%	100%	100%	100%	19%	19%	19%		
35	Reunión con las Unidades de Enlace de Transparencia para proponer mejoras a las páginas electrónicas del Municipio en el Portal de Transparencia y capacitarlos para el uso de las mismas, o bien, canalización en diversas temáticas de transparencia.	Porcentaje	2.00%	\$	185,621.41	\$	35,993.90	100%	100%	100%	100%	100%	100%	19%	19%	19%		
36	Elaborar el Informe Trimestral de Seguimiento y Acceso a la Información Pública del Estado de Sonora sobre el estado que guardan las solicitudes de información.	Porcentaje	2.00%	\$	185,621.41	\$	35,993.90	100%	0%	0%	0%	0%	0%	19%	19%	19%		
37	Observar y dar seguimiento a las quejas que reciba de la ciudadanía, así como las quejas recibidas por agentes subalternos y superiores que presenten en contra de los agentes de policía y tránsito, jueces calificadoras y cuerpo de seguridad.	Porcentaje	2.00%	\$	185,621.41	\$	35,993.90	100%	25%	25%	25%	25%	25%	19%	19%	78%		
38	Informar a la Junta de Honor, Selección y promoción, en relación a los agentes que se encuentran involucrados en incidentes correspondientes a los que se refiere al art. 154 de la Ley 161 de Seguridad Pública para el Estado de Sonora y Art. 101 del Bando de Policía y Gobierno para el Municipio Mensualmente, acerca de sus funciones al Presidente Municipal, Secretario, Comisión de Seguridad Pública y a la Junta de Honor, Selección y Promoción. También una vez cerrada y firmada se les entregará una copia legible de las mismas.	Porcentaje	2.00%	\$	185,621.41	\$	35,993.90	100%	100%	100%	100%	100%	100%	19%	19%	19%		
39	Informar al Titular del Órgano de Control y Evaluación Gubernamental del Municipio, sobre el avance en la atención de Quejas y Denuncias.	Porcentaje	2.00%	\$	185,621.41	\$	35,993.90	100%	100%	100%	100%	100%	100%	19%	19%	19%		
40	Acuerdos de conclusión y archivo	Porcentaje	2.00%	\$	185,621.41	\$	35,993.90	100%	300%	300%	300%	300%	300%	19%	19%	6%		
41	Informes de presunta responsabilidad administrativa	Porcentaje	2.00%	\$	185,621.41	\$	35,993.90	100%	100%	100%	100%	100%	100%	19%	19%	19%		
42	Análisis y admitir los informes de presunta responsabilidad recibidos de la coordinación investigadora (elaboración de autos, acuerdos y oficios).	Porcentaje	2.00%	\$	185,621.41	\$	35,993.90	100%	25%	25%	25%	25%	25%	19%	19%	78%		
43	Desarrollar, analizar y valorar el expediente de los procedimientos de presunta responsabilidad, en las fases previas desde su inicio hasta la audiencia y en las faltas no graves desde su inicio hasta su resolución.	Porcentaje	2.00%	\$	185,621.41	\$	35,993.90	100%	25%	25%	25%	25%	25%	19%	19%	78%		
44	Remitir solicitud de registro a la Secretaría Anticorrupción y Buen Gobierno del Estado de Sonora respecto al padrón de inhabilitados, así como a las instancias correspondientes.	Porcentaje	2.00%	\$	185,621.41	\$	35,993.90	100%	100%	100%	100%	100%	100%	19%	19%	19%		
45	Elaborar informe de actividades por trimestre y turnarlo al Titular del Órgano de control para su conocimiento y trámite correspondiente.	Porcentaje	3.00%	\$	278,432.11	\$	53,990.86	100%	100%	100%	100%	100%	100%	19%	19%	19%		
				TOTAL DEL GASTO DE LA UNIDAD	\$	9,281,070.36	\$	1,799,695.24	PROMEDIO POR UNIDAD							65%	19%	36%
				Ef=EFICACIA														
				Ez=EFICIENCIA														
				Ex=ECONOMIA														

"Bajo protesta de decir verdad declaramos que los estados financieros y sus notas, son razonablemente correctos y son responsabilidad del emisor."



MTRA. JUAN PATRICIA HUERTA RIVERA  
TESORERA MUNICIPAL

ING. JUAN FRANCISCO GIM NOVALES  
PRESIDENTE MUNICIPAL

**INDICADORES DE RESULTADOS**  
**H. NOGALES, SONORA**  
**INDICADORES DE RESULTADOS**  
 Del 01 de enero al 31 de diciembre del 2026

UNIDAD RESPONSABLE: I1101  
 NOMBRE: DESPACHO DEL OFICIAL MAYOR

Hoja 11 de 31

CLAVE	DESCRIPCION	UNIDAD DE MEDIDA	PONDERACIÓN (%)	GASTO		METAS				PORCENTAJE				
				PRESUPUESTO	DEVENGADO	ACUMULADO		PROGRAMADO		E1	E2	E3		
						PROGRAMADA	REAL	1er Trim.	2do Trim.				3er Trim.	4to Trim.
	Número de obra de rehabilitación y equipamiento realizada en el rastro municipal.	Valer Absoluto	5.5%	\$ 3,866,264.56	\$ 1,650,757.06	5	1	1	2	1	1	20%	43%	47%
	Número de servicios de matanza de ganado vacuno otorgados por el Rastro Municipal.	Valer Absoluto	8%	\$ 5,275,178.95	\$ 2,251,032.35	2200	353	550	550	550	550	16%	43%	38%
	Total de acciones de remodelación y mantenimiento para mejora del Corralón Municipal.	Valer Absoluto	19%	\$ 13,956,186.68	\$ 5,702,615.28	4	0	2	2	2	2	0%	43%	0%
	Número de nuevas unidades vehiculares de transporte o maquinaria adquiridas.	Valer Absoluto	1.7%	\$ 1,202,056.80	\$ 519,235.38	10	0	5	5	5	5	0%	43%	0%
	Número de actualizaciones al Padrón de Proveedores efectuadas al año.	Valer Absoluto	1.5%	\$ 1,054,435.79	\$ 450,206.47	4	1	1	1	1	1	25%	43%	56%
	Número de adquisiciones realizadas mediante compra consolidada.	Valer Absoluto	13.0%	\$ 9,136,443.52	\$ 3,901,789.40	4	0	0	2	1	1	0%	43%	0%
	Contratación de Seguros de vehículos, maquinaria, patrullas y vida.	Valer Absoluto	14.0%	\$ 9,841,400.71	\$ 4,201,927.05	1	4	1	1	1	1	400%	43%	937%
	Cantidad de convocatorias publicadas para licitaciones públicas y/o invitaciones restringidas para adquisición de bienes y servicios.	Valer Absoluto	0.2%	\$ 140,591.44	\$ 60,027.53	2	0	1	1	1	1	0%	43%	0%
	Número de capacitaciones brindadas a Directores, sub Directores y Coordinadores	Valer Absoluto	1.0%	\$ 702,957.19	\$ 300,137.65	7	0	0	4	2	1	0%	43%	0%
	Número de capacitaciones brindadas a personal Administrativo.	Valer Absoluto	1.0%	\$ 702,957.19	\$ 300,137.65	7	0	0	4	2	1	0%	43%	0%
	Número de capacitaciones brindadas a personal Operativo.	Valer Absoluto	1%	\$ 695,527.62	\$ 297,136.27	7	0	0	4	2	1	0%	43%	0%
	Presupuesto continuo de requisiciones adquiridas en un periodo de dos meses.	Porcentaje	11.0%	\$ 7,732,529.13	\$ 3,301,514.11	400%	100%	100%	100%	100%	100%	25%	43%	59%
	Número de obras de remodelación por OM.	Valer Absoluto	22.0%	\$ 15,465,068.26	\$ 6,603,028.22	2760	690	690	690	690	690	25%	43%	59%
	Total de acciones de remodelación y mantenimiento para mejora del Taller Municipal.	Valer Absoluto	1.60%	\$ 1,124,732	\$ 480,220.23	4	0	2	2	2	2	0%	43%	0%
<b>TOTAL DEL GASTO DE LA UNIDAD</b>				<b>\$ 114,327,413.33</b>	<b>\$ 30,013,764.64</b>	<b>PROMEDIO POR UNIDAD</b>					<b>37%</b>	<b>43%</b>	<b>85%</b>	

"Bajo protesta de decir verdad declaramos que los estados financieros y sus notas, son razonablemente correctos y son responsabilidad del emisor."



ING. JUAN FRANCISCO GIM NOGALES  
 PRESIDENTE MUNICIPAL

MTRA. JULIA PATRICIA HUERTA RIVERA  
 TESORERA MUNICIPAL



**INDICADORES DE RESULTADOS**  
**H. NOGALES, SONORA**  
**INDICADORES DE RESULTADOS**  
 Del 01 de enero al 31 de diciembre del 2026

UNIDAD RESPONSABLE: K1401  
 NOMBRE: DESPACHO DEL DIRECTOR DE BIENESTAR SOCIAL

Hoja 13 de 31

CLAVE	DESCRIPCION	UNIDAD DE MEDIDA	PONDERACION (%)	EVALUACION DE METAS				META											
				PRESUPUESTO	DEVENGADO	ACUMULADO		PROGRAMADO				PORCENTAJE							
						PROGR. REAL	PROGR. REAL	1er Trim.	2do Trim.	3er Trim.	4to Trim.	E1	E2	E3					
1	Número de desparasitaciones entregadas.	Valor Absoluto	19.5%	3,574,408.21	\$ 1,156,234.21	8,400	1,269	2,100	2,100	2,100	2,100	2,100	2,100	15%	31%	27%	27%		
2	Proyectos en beneficio para personas en situación de calle, mediante el programa Café, Pan y Abrigo	Valor Absoluto	0.2%	40,201.70	\$ 11,859.81	48	15	12	12	12	12	12	12	31%	29%	94%	94%		
3	Número de ayudas diversas de asistencia social otorgadas a ciudadanos.	Valor Absoluto	30.0%	5,498,089.56	\$ 1,776,821.87	1,200	1,343	300	300	300	300	300	300	112%	32%	29%	29%		
4	Número de personas beneficiadas con los talleres de los centros comunitarios.	Valor Absoluto	2.2%	403,266.57	\$ 130,446.94	1,800	4,784	450	450	450	450	450	450	266%	32%	12%	12%		
5	Número de apoyos otorgados a Mujeres beneficiadas por el Programa Mujeres por Nogales	Valor Absoluto	10.00%	1,833,029.85	\$ 592,940.62	1,800	0	600	600	600	600	600	600	0%	32%	-	-		
6	Número de apoyos otorgados a beneficiados por el Programa Nogales Plena En Ti para personas con cáncer e insuficiencia renal	Valor Absoluto	5.25%	962,340.67	\$ 311,293.83	780	0	130	390	280	280	280	280	0%	32%	-	-		
7	Número de Apoyos otorgados a Hombres beneficiados por el Programa Va Por Ti País	Valor Absoluto	0.99%	181,469.96	\$ 58,701.12	180	0	0	0	90	90	90	90	0%	32%	-	-		
8	Número de Apoyos otorgados a Personas beneficiadas por el Programa Experiencia Comaritada adultos de 60-64 años	Valor Absoluto	3.95%	724,046.79	\$ 234,211.55	720	0	0	0	360	360	360	360	0%	32%	-	-		
9	Número de Apoyos otorgados a beneficiados por el Programa de Bienestar y Asistencia a Personas con Discapacidad	Valor Absoluto	0.99%	181,469.96	\$ 58,701.12	180	0	0	0	90	90	90	90	0%	32%	-	-		
10	Número de comidas otorgadas a personas en situación de calle.	Valor Absoluto	0.5%	91,651.49	\$ 29,647.03	7,200	3,974	1,800	1,800	1,800	1,800	1,800	1,800	55%	55%	59%	59%		
11	Número de beneficiarios en Jornadas Comunitarias de Bienestar Social para acercamiento de servicios.	Valor Absoluto	10.0%	1,833,029.85	\$ 592,940.62	2,401	1,598	600	600	601	601	600	600	67%	32%	49%	49%		
12	Mantenimiento y/o rehabilitación en centros comunitarios y edificio de Bienestar	Valor Absoluto	0.5%	91,651.49	\$ 29,647.03	120	45	30	30	30	30	30	30	38%	32%	86%	86%		
13	Número de apoyos otorgados para la mejora de la vivienda, mediante gestiones del Programa Mariana Trinitaria (Conforme al Convenio)	Valor Absoluto	4.0%	733,221.94	\$ 237,176.25	37	9	9	9	10	10	9	9	24%	32%	133%	133%		
14	Número de apoyos otorgados para la mejora de la vivienda, mediante gestiones del Programa Mariana Trinitaria (Conforme al Convenio)	Valor Absoluto	0.4%	73,321.19	\$ 23,717.62	84	32	21	21	21	21	21	21	38%	32%	65%	65%		
15	Número de cenas navideñas entregadas a familias de escasos recursos	Valor Absoluto	3.5%	641,560.45	\$ 207,529.22	200	0	0	0	0	0	0	0	0%	32%	-	-		
16	Número de cenas navideñas entregadas a familias de escasos recursos Comunitarios y/o colistas para niños de familias en estado de vulnerabilidad	Valor Absoluto	5.0%	916,514.93	\$ 286,470.31	14	0	0	0	0	0	0	0	0%	32%	-	-		
17	Exposición de actividades por motivo de cierre de cursos en centros comunitarios	Valor Absoluto	0.0%	-	\$ -	2	0	0	0	0	0	0	0	0%	32%	-	-		
18	Gestión de insumos y herramientas para la reparación de la torillería que se pretende abrir en el Centro Comunitario Colapso	Valor Absoluto	2.0%	366,605.97	\$ 118,586.12	1	0	0	0	1	0	0	0	0%	32%	-	-		
19	Número de Jornadas Comunitarias de Bienestar Social Implementadas para acercamiento de servicios	Valor Absoluto	0.1%	18,330.30	\$ 5,925.41	12	5	3	3	3	3	3	3	42%	32%	78%	78%		
20	Limpieza y desahogar en hogares de adultos mayores y/o personas con discapacidad o enfermedades crónicas y/o por causa de un siniestro.	Valor Absoluto	0.1%	18,330.30	\$ 5,925.41	12	6	3	3	3	3	3	3	50%	32%	65%	65%		
21	Rescate a espacios públicos	Valor Absoluto	0.1%	18,330.30	\$ 5,925.41	12	6	3	3	3	3	3	3	50%	32%	65%	65%		
22	Elaboración de estudios socioeconómicos y/o visitas domiciliarias de Trabajo Social para dar seguimiento a peticiones de asistencia social.	Valor Absoluto	0.7%	128,312.09	\$ 41,505.84	160	703	40	40	40	40	40	40	439%	32%	7%	7%		
23	Recaudación de pañales y leche en polvo para bebés y adultos mayores de familias vulnerables.	Valor Absoluto	0.0%	128,312.09	\$ -	2	0	0	0	1	0	0	0	0%	0%	-	-		
24	Equipamiento de mobiliario y/o equipo para cursos en centros comunitarios.	Valor Absoluto	0.0%	128,312.09	\$ -	0	0	0	0	0	0	0	0	0%	0%	-	-		
<b>TOTAL DEL GASTO DE LA UNIDAD</b>				<b>59.98%</b>	<b>\$ 40,187,654.54</b>	<b>\$ 5,929,406.23</b>	<b>PROMEDIO POR UNIDAD</b>						<b>53%</b>	<b>29%</b>	<b>75%</b>				
				<b>E1= EFICACIA</b>	<b>E2= ECONOMIA</b>	<b>E3= EFICIENCIA</b>						<b>"Bajo protesta de decir verdad declaramos que los estados financieros y sus notas, son razonablemente correctos y son responsabilidad del emisor."</b>							



ING. JUAN FRANCISCO SIM NOGALES  
 PRESIDENTE MUNICIPAL

MTRA. JULIA PATRICIA HUERTA RIVERA  
 TRESORERA MUNICIPAL

INDICADORES DE RESULTADOS  
H. NOGALES SONORA  
INDICADORES DE RESULTADOS  
Del 01 de enero al 31 de diciembre del 2026

UNIDAD RESPONSABLE: L1601  
NOMBRE: DESPACHO DEL DIRECTOR DE DESARROLLO ECONOMICO

Hoja 14 de 31

CLAVE	DESCRIPCION	UNIDAD DE MEDIDA	PONDERACION (%)	EVALUACION DE METAS			METAS										PORCENTAJE		
				PRESUPUESTO	DEVENGADO	ACUMULADO PROGRAMADA	REAL				PROGRAMADO						E1	E2	E3
							1er Trim.	2do. Trim.	3er. Trim.	4to. Trim.	1er Trim.	2do. Trim.	3er. Trim.	4to. Trim.					
1	Número de micro, pequeñas, medianas empresas, emprendedores y PYMES apoyadas en la gestión para la obtención del financiamiento.	Valor Absoluto	1%	\$ 80,136.88	\$ 7,501.67	20	57	5	5	5	5	5	5	5	5	5	285%	9%	3%
2	Número de asesorías impartidas para micro, pequeñas, medianas empresas y sector educativo	Valor Absoluto	2%	\$ 160,273.96	\$ 15,003.34	70	20	17	17	17	17	17	17	17	17	17	25%	9%	33%
3	Número de personas asesoradas impartidas a micro, pequeñas, medianas empresas y sector educativo	Valor Absoluto	2%	\$ 160,273.96	\$ 15,003.34	1200	352	300	300	300	300	300	300	300	300	300	25%	9%	32%
4	Mediana empresas y asesoría técnica y legal brindada a emprendedores.	Valor Absoluto	3%	\$ 240,410.95	\$ 22,505.01	50	14	12	12	12	12	12	12	12	12	12	25%	9%	33%
5	Número de nuevas inversiones en el sector comercial o servicios nacional v/o extranjero	Valor Absoluto	2%	\$ 160,273.96	\$ 15,003.34	30	8	7	7	7	7	7	7	7	7	7	27%	9%	35%
6	Número de eventos para el fortalecimiento del comercio y servicios.	Valor Absoluto	6%	\$ 480,821.89	\$ 45,010.01	30	8	7	7	7	7	7	7	7	7	7	27%	9%	35%
7	Número de nuevas inversiones en el sector salud.	Valor Absoluto	3%	\$ 240,410.95	\$ 22,505.01	5	1	0	0	0	0	0	0	0	0	0	17%	9%	55%
8	Número de promociones por evento para el aumento de la ocupación hotelera	Valor Absoluto	1%	\$ 80,136.88	\$ 7,501.67	45	0	0	0	0	0	0	0	0	0	0	0%	9%	-
9	Número de campañas para la difusión de los atractivos turísticos de municipio a fin de incrementar a afluencia de visitantes tanto nacionales como extranjeros.	Valor Absoluto	5%	\$ 400,684.91	\$ 37,508.34	5	2	0	0	0	0	0	0	0	0	0	40%	9%	23%
10	Fomento turístico en plazas de la ciudad	Valor Absoluto	20%	\$ 1,602,739.64	\$ 150,033.37	16	4	3	4	4	4	4	4	4	4	4	25%	9%	37%
11	Número de eventos y/o festivales para la atracción turística en la ciudad.	Valor Absoluto	30%	\$ 2,404,109.46	\$ 225,050.06	10	3	0	4	4	4	4	4	4	4	4	30%	9%	31%
12	Estrategia de turismo para dar a conocer los puntos atractivos de la ciudad a extranjeros	Valor Absoluto	10%	\$ 801,368.82	\$ 75,016.69	10	2	2	3	3	3	3	3	3	3	3	20%	9%	47%
13	Estrategias para el Fomento turismo medico de la ciudad	Valor Absoluto	5%	\$ 400,684.91	\$ 37,508.34	12	0	0	4	4	4	4	4	4	4	4	0%	9%	-
14	Nueva Inversión Extranjera Directa Industrial instaladas en la ciudad.	Valor Absoluto	2%	\$ 160,273.96	\$ 15,003.34	1	1	0	0	0	0	0	0	0	0	0	100%	9%	9%
15	Publicación de pagina web de tramites y servicios del H. Ayuntamiento de Nogales	Valor Absoluto	3%	\$ 240,410.95	\$ 22,505.01	1	0	0	0	0	0	0	0	0	0	0	0%	9%	-
16	Número de tramites y servicios simplificador	Valor Absoluto	1%	\$ 80,136.88	\$ 7,501.67	40	0	0	0	0	0	0	0	0	0	0	0%	9%	-
17	Operación de estrategias digitales para tramites y servicios	Valor Absoluto	1%	\$ 80,136.88	\$ 7,501.67	1	1	1	1	1	1	1	1	1	1	1	25%	9%	37%
18	Capacitación a enlaces de simplificación y digitalización	Porcentaje	1%	\$ 80,136.88	\$ 7,501.67	4%	2%	1%	1%	1%	1%	1%	1%	1%	1%	1%	50%	9%	19%
19	Mantenimiento a las páginas web del H. Ayuntamiento de Nogales	Valor Absoluto	1%	\$ 80,136.88	\$ 7,501.67	2	0	0	0	0	0	0	0	0	0	0	0%	9%	-
20	Número de financiamientos productivos gestionados para productores.	Valor Absoluto	1%	\$ 80,136.88	\$ 7,501.67	1	0	0	0	0	0	0	0	0	0	0	0%	9%	-
<b>TOTAL DEL GASTO DE LA UNIDAD</b>				<b>100.00%</b>	<b>\$ 8,013,688.19</b>	<b>\$ 750,166.87</b>	<b>PROMEDIO POR UNIDAD</b>										<b>37%</b>	<b>9%</b>	<b>31%</b>
				<b>E1= EFICACIA</b>	<b>E2= ECONOMIA</b>	<b>E3= EFICIENCIA</b>													

"Bajo protesta de decir verdad declaramos que los estados financieros y sus notas, son razonablemente correctos y son responsabilidad del emisor."

ING. JUAN FRANCISCO GIM NOGALES  
PRESIDENTE MUNICIPAL

MITRA JULIA PATRICIA HUERTAS RIVERA  
TESORERA MUNICIPAL

INDICADORES DE RESULTADOS  
H. NOGALES, SONORA  
INDICADORES DE RESULTADOS  
Del 01 de enero al 31 de diciembre del 2026

UNIDAD RESPONSABLE: M1801  
NOMBRE: DIRECCIÓN DE INFRAESTRUCTURA URBANA, OBRAS PÚBLICAS Y ECOLOGÍA

Hoja 15 de 31

CLAVE	DESCRIPCIÓN	UNIDAD DE MEDIDA	EVALUACIÓN DE METAS					METAS					PORCENTAJE		
			PONDERACIÓN (%)	PRESUPUESTO	DEVENGADO	ACUMULADO		PROGRAMADO			E1	E2	E3		
						PROGRAMADA	REAL	1er Trim.	2do Trim.	3er Trim.				4to Trim.	
1	Gestiones para la construcción de rencores en el Municipio	Valor Absoluto	1%	\$ 2,178,086.21	\$ 103,234.35	0	0	1	1	1	0%	5%	9%		
2	Total de proyectos de infraestructura realizados con recursos federales escritos	Valor Absoluto	3%	\$ 6,534,258.64	\$ 309,703.05	2	2	1	1	1	50%	5%	5%		
3	Gestión de proyectos de ordenamiento y logística en el acceso a las carreteras	Valor Absoluto	2%	\$ 4,356,172.43	\$ 206,468.70	1	1	1	1	1	0%	5%	5%		
4	Rehabilitación de calles pavimentadas, m2	Valor Absoluto	9%	\$ 19,602,775.52	\$ 925,109.16	20,000	1,725	2,060	4,060	6,920	9%	5%	55%		
5	Número de m2 de calles nuevas pavimentadas en la ciudad	Valor Absoluto	5%	\$ 10,890,431.07	\$ 516,171.76	8	1	1	4	3	13%	5%	38%		
6	Total de m2 de calles nuevas pavimentadas en la ciudad	Valor Absoluto	15%	\$ 32,971,283.20	\$ 1,546,515.27	20,000	0	1,000	3,000	7,000	0%	5%	5%		
7	Gestiones para ampliación y/o mantenimiento de infraestructura vial a cargo de la federación	Valor Absoluto	7%	\$ 15,246,603.49	\$ 722,640.46	2	1	1	1	1	50%	5%	9%		
8	Proyectos de rehabilitación de infraestructura deportiva y recreativa	Valor Absoluto	2%	\$ 4,356,172.43	\$ 206,468.70	3	0	0	0	1	0%	5%	5%		
9	M2 de banquetas, andadores y escalinatas de la ciudad nuevas y rehabilitadas	Valor Absoluto	10%	\$ 21,780,862.13	\$ 1,032,343.51	700	0	200	200	300	0%	5%	5%		
10	Conservación y mantenimiento a la infraestructura de señalización vial	Valor Absoluto	5.00%	\$ 10,890,431.07	\$ 516,171.76	50	0	0	0	50	0%	5%	5%		
11	Metros lineales nuevas y rehabilitadas de ciclovías	Valor Absoluto	12.00%	\$ 26,137,034.56	\$ 1,238,812.22	300	0	0	0	300	0%	5%	5%		
12	Labores de rehabilitación de edificios municipales	Valor Absoluto	1.00%	\$ 2,178,086.21	\$ 103,234.35	2	0	0	0	1	0%	5%	5%		
13	Eculamiento urbano en materia de movilidad	Valor Absoluto	2.00%	\$ 4,356,172.43	\$ 206,468.70	15	40	5	5	5	267%	5%	2%		
14	Construcción de infraestructura aguas de rehuso	Valor Absoluto	4.00%	\$ 8,712,344.85	\$ 472,937.41	1	0	0	0	1	-	5%	-		
15	Número de instrumentos de planeación territorial y urbana creados o reformados al año.	Valor Absoluto	1.00%	\$ 2,178,086.21	\$ 103,234.35	1	0	0	0	1	0%	5%	5%		
16	Seguimiento sobre el manejo de botadero urbano e infraestructura verde.	Valor Absoluto	1.00%	\$ 2,178,086.21	\$ 103,234.35	1	0	0	0	1	-	5%	-		
17	Seguimiento y aplicación del Programa de cumplimiento de medidas de mitigación por derribo de arbolado.	Valor Absoluto	1.00%	\$ 2,178,086.21	\$ 103,234.35	1	0	0	0	1	-	5%	-		
18	Seguimiento y certificación de Plan para ruido de agua tratada en cumplimiento de la Norma Oficial Mexicana (NOM-006-SENER/SSA1-2012).	Valor Absoluto	1.00%	\$ 2,178,086.21	\$ 103,234.35	1	0	0	0	1	0%	5%	5%		
19	Administración de Ordenamiento Territorial (C.O.T.D.U.).	Valor Absoluto	10.00%	\$ 21,780,862.13	\$ 1,032,343.51	2,300	1,213	575	575	575	53%	5%	9%		
20	Control y coordinación de inspecciones de obra privada.	Valor Absoluto	5.00%	\$ 10,890,431.07	\$ 516,171.76	900	221	225	225	225	25%	5%	19%		
21	Porcentaje de avance del proceso de obras de construcción de los Desarrollos Inmobiliarios.	Valor Absoluto	1.00%	\$ 2,178,086.21	\$ 103,234.35	1	0	0	0	0	0%	5%	5%		
22	Inspecciones a las inversiones de los bienes de dominio público dentro de los Desarrollos Inmobiliarios.	Valor Absoluto	2%	\$ 4,356,172.43	\$ 206,468.70	3	0	0	0	1	0%	5%	5%		
<b>TOTAL DEL GASTO UNIDAD</b>			<b>100.00%</b>	<b>\$ 251,525,277.10</b>	<b>\$ 10,323,435.14</b>	<b>PROMEDIO POR UNIDAD</b>					<b>24%</b>	<b>5%</b>	<b>20%</b>		
			<b>E1=EFICACIA</b>	<b>E2=ECONOMIA</b>		<b>E3=EFICIENCIA</b>									

"Bajo protesta de decir verdad declaramos que los estados financieros y sus notas, son razonablemente correctos y son responsabilidad del emisor."

ING. JUAN FRANCISCO GIM NOGALES  
PRESIDENTE MUNICIPAL



MTRA. JUANA PATRICIA HUERTA RIVERA  
TESORERA MUNICIPAL

**INDICADORES DE RESULTADOS**  
H. NOGALES, SONORA  
INDICADORES DE RESULTADOS  
Del 01 de enero al 31 de diciembre del 2026

UNIDAD RESPONSABLE: N2002  
NOMBRE: DESPACHO DEL DIRECTOR JURIDICO

Hoja 16 de 31

CLAVE	METAS DESCRIPCION	UNIDAD DE MEDIDA	PONDERACION (%)	EVALUACION DE METAS			META					PORCENTAJE		
				PRESUPUESTO	DEVENGADO	AGUMULADO REAL	1er.Trim.	2do. Trim.	3er. Trim.	4to. Trim.	E1	E2	E3	
	Porcentaje de atención a los asuntos laborales atendidos.	Porcentaje	50.00%	\$ 3,303,128.85	\$ 674,207.78	400%	100%	100%	100%	100%	100%	25%	20%	82%
	Porcentaje de atención a los asuntos fiscales atendidos	Porcentaje	4.50%	\$ 297,281.60	\$ 60,678.70	400%	100%	100%	100%	100%	100%	25%	20%	82%
	Porcentaje de atención a los asuntos senales atendidos	Porcentaje	4.50%	\$ 297,281.60	\$ 60,678.70	400%	100%	100%	100%	100%	100%	25%	20%	82%
	Porcentaje de atención a los asuntos admivos atendidos	Porcentaje	5.50%	\$ 363,344.17	\$ 74,162.86	400%	100%	100%	100%	100%	100%	25%	20%	82%
	Porcentaje de atención a los asuntos civiles atendidos	Porcentaje	4.50%	\$ 297,281.60	\$ 60,678.70	400%	100%	100%	100%	100%	100%	25%	20%	82%
	Porcentaje de contratos de adquisiciones, de arrendamiento, de servicios; revisados y validados apugados a la normatividad en la materia.	Porcentaje	6.50%	\$ 429,406.75	\$ 87,647.01	400%	100%	100%	100%	100%	100%	25%	20%	82%
	Porcentaje de contratos de obras públicas revisados y apugados a la normatividad en la materia.	Porcentaje	5.50%	\$ 363,344.17	\$ 74,162.86	400%	100%	100%	100%	100%	100%	25%	20%	82%
	Porcentaje de contratos para desarrollo de vivienda y fraccionamientos.	Porcentaje	4.50%	\$ 297,281.60	\$ 60,678.70	400%	100%	100%	100%	100%	100%	25%	20%	82%
	Porcentaje de convenios publico o privados revisados y validados.	Porcentaje	4.50%	\$ 297,281.60	\$ 60,678.70	400%	100%	100%	100%	100%	100%	25%	20%	82%
	Porcentaje de atención a revisiones de instrumentos normativos, Reglamentos, Acuerdos, Manuales o cualquier otro instrumento jurídico normativo.	Porcentaje	5.50%	\$ 363,344.17	\$ 74,162.86	400%	100%	100%	100%	100%	100%	25%	20%	82%
TOTAL DEL GASTO DE LA UNIDAD				\$ 6,606,257.70	\$ 1,348,415.55		PROMEDIO POR UNIDAD					25%	20%	82%

"Bajo protesta de decir verdad declaramos que los estados financieros y sus notas, son razonablemente correctos y son responsabilidad del emisor..."

E1=EFICACIA  
E2=EFICIENCIA  
E3=EFICACIA



ING. JUAN FRANCISCO GIM NOGALES  
PRESIDENTE MUNICIPAL

MTRA. JULIA PATRICIA HUERTA RIVERA  
TESORERA MUNICIPAL

**INDICADORES DE RESULTADOS**  
H. NOGALES, SONORA  
INDICADORES DE RESULTADOS  
Del 01 de enero al 31 de diciembre del 2026

UNIDAD RESPONSABLE: 03001  
NOMBRE: DESPACHO DEL DIRECTOR DE EDUCACION

Hoja 17 de 31

CLAVE	DESCRIPCION	UNIDAD DE MEDIDA	PONDERACION (%)	EVALUACION DE METAS		META										PORCENTAJE		
				PRESUPUESTO	DEVENGADO	ACUMULADO	REAL	1er Trim.	2do. Trim.	3er. Trim.	4to. Trim.	E1	E2	E3				
	Numero de becas de educacion otorgadas desde el nivel preescolar, primaria, secundaria, preparatoria y universidad	Valor Absoluto	40%	\$ 8,783,206.13	\$ 1,894,115.16	PROGRAMADA	7,200	4,800	4,800	7,200	30%	19%	64%					
	Numero de escuelas visitadas para verificar necesidades.	Valor Absoluto	10%	\$ 2,195,801.53	\$ 423,528.79	PROGRAMADA	46	35	33	31	35%	19%	183%					
	Encuentro de Practicas Educativas Exitosas en la Comunidad Nocalense	Valor Absoluto	5%	\$ 1,097,900.77	\$ 211,764.40	PROGRAMADA	1	1	1	1	0%	0%	0%					
	Numero de eventos de reconocimiento a alumnos de excelencia y Maestros	Valor Absoluto	15%	\$ 3,293,702.30	\$ 656,283.19	PROGRAMADA	3	3	3	3	0%	19%	0%					
	Diferentes Convocatoria para Educ. Basica, Media Superior y Superior	Valor Absoluto	10%	\$ 2,195,801.53	\$ 423,528.79	PROGRAMADA	6	2	1	3	50%	19%	259%					
	Talleres, Cernamiento de Robotica v/o proyecto STEAM	Valor Absoluto	10%	\$ 2,195,801.53	\$ 423,528.79	PROGRAMADA	1	0	0	1	0%	19%	0%					
	Platicas, proyectos y programas en instituciones educativas	Valor Absoluto	10.00%	\$ 2,195,801.53	\$ 423,528.79	PROGRAMADA	30	7	10	6	30%	0.192881	156%					
<b>TOTAL DEL GASTO DE LA UNIDAD</b>				<b>\$ 21,958,015.33</b>	<b>\$ 4,235,287.91</b>	<b>PROMEDIO POR UNIDAD</b>										<b>24%</b>	<b>19%</b>	<b>110%</b>

"Bajo protesta de decir verdad declaramos que los estados financieros y sus notas, son razonablemente correctos y son responsabilidad del emisor."



ING. JUAN FRANCISCO GIM NOGALES  
PRESIDENTE MUNICIPAL

MTRA. JULIA PATRICIA HUERTA RIVERA  
TESORERA MUNICIPAL




**INDICADORES DE RESULTADOS**  
**H. NOGALES, SONORA**  
**INDICADORES DE RESULTADOS**  
 Del 01 de enero al 31 de diciembre del 2026

UNIDAD RESPONSABLE: C3201  
 NOMBRE: DESPACHO DEL DIRECTOR DE IMAGEN URBANA

Hoja 19 de 31

CLAVE	METAS DESCRIPCION	UNIDAD DE MEDIDA	PONDERACIÓN (%)	EVALUACIÓN DE METAS				META					PORCENTAJE		
				PRESUPUESTO	DEVENGADO	ACUMULADO		PROGRAMADO			E1	E2	E3		
						PROGRAMADA	REAL	1er Trim.	2do Trim.	3er Trim.				4to Trim.	
1	Número de calles, avenidas y bocacalles atendidas con barrido manual, mecánico, así como levantamiento de tierra con maquinaria en la ciudad.	Valor Absoluto	42.0%	\$ 9,864,525.69	\$ 4,142,633.46	2,700	685	675	675	675	675	675	25.37%	41.57%	61.03%
2	Porcentaje de pantoneos municipales atendidos para su rehabilitación y mantenimiento.	Porcentaje	9.1%	\$ 4,916,678.86	\$ 897,980.75	100%	27%	25%	25%	25%	25%	25%	27.00%	18.26%	147.89%
3	Número de parques públicos, áreas verdes y áreas recreativas atendidas en limpieza y mantenimiento.	Valor Absoluto	22.6%	\$ 12,214,853.23	\$ 2,230,010.01	520	139	130	130	130	130	130	26.75%	18.26%	146.42%
4	Número de parques y espacios públicos reparados y mantenimiento a áreas infantiles.	Valor Absoluto	12.7%	\$ 6,858,312.48	\$ 1,252,090.81	56	16	14	14	14	14	14	28.57%	18.26%	156.50%
5	Número de viajes de regalo de áreas verdes y espacios públicos de la ciudad.	Valor Absoluto	13.6%	\$ 7,341,253.69	\$ 1,340,259.18	2,100	527	525	525	525	525	525	25.10%	18.26%	137.46%
<b>TOTAL DEL GASTO DE LA UNIDAD</b>				<b>100.00%</b>	<b>\$ 54,024,118.66</b>	<b>\$ 9,862,936.80</b>	<b>411,034.31</b>	<b>PROMEDIO POR UNIDAD</b>					<b>26.55%</b>	<b>22.92%</b>	<b>129.86%</b>

"Bajo protesta de decir verdad declaramos que los estados financieros y sus notas, son razonablemente correctos y son responsabilidad del emisor."

  
 ING. JUAN FRANCISCO GIM NOZALES  
 PRESIDENTE MUNICIPAL



  
 MTRA. JULIA PATRICIA HUERTA RIVERA  
 TESORERA MUNICIPAL



**INDICADORES DE RESULTADOS**  
H. NOGALES, SONORA  
INDICADORES DE RESULTADOS  
Del 01 de enero al 31 de diciembre del 2026

UNIDAD RESPONSABLE: S3401  
NOMBRE: DESPACHO DEL DIRECTOR DE INNOVACIÓN TECNOLÓGICA

Hoja 21 de 31

CLAVE	METAS DESCRIPCIÓN	UNIDAD DE MEDIDA	PONDERACIÓN (%)	EVALUACIÓN DE METAS				META					PORCENTAJE		
				PRESUPUESTO	DEVENGADO	ACUMULADO		PROGRAMADO			E1	E2	E3		
						PROGRAMADA	REAL	1er Trim.	2do. Trim.	3er. Trim.				4to. Trim.	
	Número total de herramientas TICs, creadas para personal interno o informar e interactuar con la comunidad, además de agilizar procesos administrativos del Gobierno Municipal; relacionadas con asistentes virtuales (bots) y uso móvil	Valor Absoluto	18.52%	\$ 1,636,507.15	\$ 306,332.99	5	2	1	1	1	1	40%	19%	214%	
	Número de sistemas tecnológicos e informáticos de la administración pública municipal actualizados para su mejora.	Valor Absoluto	12.86%	\$ 1,136,460.49	\$ 212,730.72	60	17	15	15	15	15	28%	19%	151%	
	Índice de cumplimiento de mantenimiento preventivo a equipo de cómputo. Actividades ejecutadas del plan de mantenimiento preventivo de equipos / Total de Actividades previstas en el periodo	Valor Absoluto	8.83%	\$ 780,043.84	\$ 146,014.14	2	3	0	1	1	0	167%	19%	890%	
	Índice de cumplimiento de mantenimiento preventivo a equipos de cómputo, espacios y parques públicos educativos y de salud del Municipio de Nogales, correspondientes al programa NogalesOnline.	Valor Absoluto	19.04%	\$ 1,681,891.52	\$ 314,828.36	15	1	1	5	5	4	7%	19%	36%	
	Promocionar y difundir la innovación tecnológica en la juventud y niñez del municipio de Nogales, a través del equipamiento de un Centro Comunitario con tecnologías de la información y comunicaciones para acercar el aprendizaje y conocimiento a este sector de la sociedad, mediante la creación de los Caminos para el humanismo mexicano.	Porcentaje	14.71%	\$ 1,299,376.00	\$ 243,226.77	100.00%	0%	0%	0%	0%	100%	0%	19%	0%	
	Porcentaje de soporte técnico satisfactorio a los usuarios de las aplicaciones, la información y la infraestructura TIC del Gobierno Municipal	Porcentaje	17.11%	\$ 1,512,117.26	\$ 283,049.81	325%	25%	100%	100%	100%	100%	8%	19%	41%	
	Índice de cumplimiento para actualización de Firmwares de Firewalls Sonotas	Porcentaje	9%	\$ 789,012	\$ 147,692.92	400%	100%	100%	100%	100%	100%	25%	19%	134%	
<b>TOTAL DEL GASTO DE LA UNIDAD</b>				<b>\$ 8,895,410.71</b>	<b>\$ 1,653,874.70</b>							<b>39%</b>	<b>19%</b>	<b>209%</b>	

"Bajo protesta de decir verdad declaramos que los estados financieros y sus notas, son razonablemente correctos y son responsabilidad del emisor."

ING. JUAN FRANCISCO GIM NOGALES  
PRESIDENTE MUNICIPAL



MTRA. JULIA PATRICIA HUERTA RIVERA  
TESORERA MUNICIPAL

INDICADORES DE RESULTADOS  
H. NOGALES, SONORA  
INDICADORES DE RESULTADOS  
Del 01 de enero al 31 de Diciembre del 2026

UNIDAD RESPONSABLE: E0507  
NOMBRE: CIMCOP

Hoja 22 de 31

CLAVE	DESCRIPCION	UNIDAD DE MEDIDA	PONDERACION (%)	EVALUACION DE METAS			META												PORCENTAJE		
				PRESUPUESTO	DEVENGADO	ACUMULADO PROGRAMADA	PROGRAMADO				PROGRAMADO				E1	E2	E3				
							1er Trim.	2do Trim.	3er Trim.	4to Trim.	1er Trim.	2do Trim.	3er Trim.	4to Trim.							
	Mejoramiento de Edificios Escolares	valor absoluto	11.41%	\$ 1,287,900.34	\$ 103,971.10	17	5	4	4	4	4	4	4	4	25%	8%	384%				
	Mejoramiento de Edificios publicos	valor absoluto	2.01%	\$ 226,979.15	\$ 18,315.68	3	1	1	1	1	1	1	1	1	0%	8%	0%				
	Construcción de Escalinatas	valor absoluto		\$ -	\$ -	0	0	0	0	0	0	0	0	0	0%	8%	0%				
	Construcción de banquetas	valor absoluto	1.34%	\$ 151,352.10	\$ 12,210.45	2	1	1	1	1	1	1	1	1	50%	8%	619%				
	Pavimentacion y Mantenimiento de Caminos Rurales	valor absoluto	0.67%	\$ 75,626.05	\$ 6,105.23	1	1	1	1	1	1	1	1	1	0%	8%	0%				
	Instalaciones Deportivas	valor absoluto		\$ -	\$ -	0	0	0	0	0	0	0	0	0	0%	8%	0%				
	Acqua Potable	valor absoluto		\$ -	\$ -	0	0	0	0	0	0	0	0	0	0%	8%	0%				
	Construcción de parques y áreas verdes	valor absoluto	0.67%	\$ 75,626.05	\$ 6,105.23	1	1	1	1	1	1	1	1	1	0%	8%	0%				
	Alcantarillado	valor absoluto	25.50%	\$ 2,878,304.88	\$ 232,363.11	38	9	9	9	9	9	9	9	9	24%	8%	293%				
	Solicitudes de los vecinos para la concertación de obras.	valor absoluto	4.03%	\$ 454,885.05	\$ 36,722.48	5	1	1	1	1	1	1	1	1	17%	8%	206%				
	Reuniones del Consejo	valor absoluto	26.85%	\$ 3,030,685.72	\$ 244,664.69	40	13	10	10	10	10	10	10	10	33%	8%	403%				
	Reuniones en Instituciones Educativas	valor absoluto		\$ -	\$ -	0	0	0	0	0	0	0	0	0	0%	8%	0%				
	Reuniones en Comités de Participación Social	valor absoluto	16.11%	\$ 1,818,411.43	\$ 146,798.81	24	0	0	0	0	0	0	0	0	0%	8%	0%				
	Sonorencia (CECOP)	valor absoluto	8.65%	\$ 908,641.34	\$ 73,355.84	12	3	3	3	3	3	3	3	3	25%	8%	310%				
	Elaboración de Informe Mensual del Coordinador	valor absoluto	0.67%	\$ 75,626.05	\$ 6,105.23	1	1	1	1	1	1	1	1	1	4%	8%	0%				
	Elaborar la Cuenta Publica	valor absoluto	2.69%	\$ 303,632.95	\$ 24,912.03	4	1	1	1	1	1	1	1	1	25%	8%	310%				
	Elaborar los Informes Trimestrales Sobre la Situación Financiera	valor absoluto		\$ -	\$ -	0	0	0	0	0	0	0	0	0	0%	8%	0%				
	TOTAL DEL GASTO DE LA UNIDAD		100.00%	\$ 11,287,470.10	\$ 911,227.88	114	34	34	34	34	34	34	34	34	17%	8%	209%				
			E1= EFICACIA	E2= ECONOMIA	E3= EFICIENCIA	PROMEDIO POR UNIDAD															

"Bajo protesta de decir verdad declaramos que los estados financieros y sus notas, son razonablemente correctos y son responsabilidad del emisor."

ING. JUAN FRANCISCO GIM NOGALESS  
PRESIDENTE MUNICIPAL



MTRA. JULIA PATRICIA HUERTA RIVERA  
TESORERA MUNICIPAL


**INDICADORES DE RESULTADOS**  
**H. NOGALES, SONORA**  
**INDICADORES DE RESULTADOS**  
 Del 01 de enero al 31 de Diciembre del 2026

UNIDAD RESPONSABLE: E0508  
 NOMBRE: IMP


Hoja 23 de 31

CLAVE	DESCRIPCION	UNIDAD DE MEDIDA	PONDERACION (%)	EVALUACION DE METAS				META					PORCENTAJE		
				GASTO	DEVENGADO	ACUMULADO		PROGRAMADO					E1	E2	E3
						PRESUPUESTO	REAL	1er Trim.	2do. Trim.	3er. Trim.	4to. Trim.				
	Elaboración de anteproyecto de censo de verificación vehicular.	Valor Absoluto	5.00%	\$ 249,720.02	\$ 60,303.68	1	0	0	0	0	1	0%	24%	0%	
	Propuesta de red de infraestructura verde en espacios públicos de Nogales.	Valor Absoluto	5.00%	\$ 249,720.02	\$ 60,303.68	1	0	0	0	1	0	0%	24%	0%	
	Apoyo a dependencias o instituciones con elaboración de proyectos.	Valor Absoluto	5.00%	\$ 249,720.02	\$ 60,303.68	4	1	1	1	1	1	25%	24%	104%	
	Seguimiento de publicación del Atlas de Riesgos en cuestión de Inundaciones de Nogales	Valor Absoluto	5.00%	\$ 249,720.02	\$ 60,303.68	1	0	0	0	0	1	0%	24%	0%	
	Monitoreo y actualización de base de datos de la calidad del aire en Nogales Son/ Az	Valor Absoluto	5.00%	\$ 249,720.02	\$ 60,303.68	12	3	3	3	3	3	25%	24%	104%	
	Actualización del Sistema de Información Geográfica Municipal	Valor Absoluto	5.00%	\$ 249,720.02	\$ 60,303.68	1	0	0	0	0	1	0%	24%	0%	
	Actualización del Banco Municipal de Estadística.	Valor Absoluto	5.00%	\$ 249,720.02	\$ 60,303.68	4	1	1	1	1	1	25%	24%	104%	
	Actualización de los Registros Nacionales de Información Estadística y Geográfica (INEGI)	Valor Absoluto	5.00%	\$ 249,720.02	\$ 60,303.68	1	0	0	0	0	1	0%	24%	0%	
	Convenio con ONU-Habitat (Iniciativa global de calidad de vida)	Valor Absoluto	5.00%	\$ 249,720.02	\$ 60,303.68	1	0	0	0	0	1	0%	24%	0%	
	Monitorear el sistema de alertamiento contra inundaciones.	Valor Absoluto	5.00%	\$ 249,720.02	\$ 60,303.68	12	3	3	3	3	3	25%	24%	104%	
	Seguimiento de operatividad de las sirenas de alertamiento contra inundaciones	Valor Absoluto	5.00%	\$ 249,720.02	\$ 60,303.68	4	1	1	1	1	1	25%	24%	104%	
	Taller de movilidad para jóvenes	Valor Absoluto	5.00%	\$ 249,720.02	\$ 60,303.68	1	0	0	0	0	1	0%	24%	0%	
	Propuesta de diseño de rutas de transporte escolar	Valor Absoluto	5.00%	\$ 249,720.02	\$ 60,303.68	1	0	0	0	0	1	0%	24%	0%	
	Alto respecto a la calidad de la pavimentación	Valor Absoluto	10.00%	\$ 499,440.03	\$ 120,607.36	1	0	0	0	0	1	100%	24%	414%	
	Monitoreo de estaciones meteorológicas	Valor Absoluto	5.00%	\$ 499,440.03	\$ 120,607.36	12	3	3	3	3	3	25%	24%	104%	
	Publicar y mantener actualizada la información que se publica en la Ley General de Transparencia y Acceso a la Información Pública del Estado de Sonora	Valor Absoluto	5.00%	\$ 249,720.02	\$ 60,303.68	5	2	2	1	1	1	40%	24%	166%	
	Establecer canales administrativos y del gasto público que permitan detectar posibles actos de corrupción.	Valor Absoluto	5.00%	\$ 249,720.02	\$ 60,303.68	12	3	3	3	3	3	25%	24%	104%	
	Aplicar el Sistema de Evaluación de Desempeño (SED)	Valor Absoluto	5.00%	\$ 249,720.02	\$ 60,303.68	1	0	0	0	0	1	0%	24%	0%	
<b>TOTAL DEL GASTO DEL DESPACHO</b>				\$ 4,994,400.33	\$ 1,206,073.62							18%	24%	72%	
				EZ= ECONOMIA											

"Bajo protesta de decir verdad declaramos que los estados financieros y sus notas, son razonablemente correctos y son responsabilidad del emisor."

  
**ING. JUAN BENAUVISCO GIM NOGALES**  
 PRESIDENTE MUNICIPAL



  
**MTRA. JULLIA PATRICIA HUERTA RIVERA**  
 TESORERA MUNICIPAL

INDICADORES DE RESULTADOS  
H. NOGALES, SONORA  
INDICADORES DE RESULTADOS  
Del 01 de enero al 31 de Diciembre del 2026

UNIDAD RESPONSABLE: E0509  
NOMBRE: DIF

Hoja 24 de 31

CLAVE	DESCRIPCION	UNIDAD DE MEDIDA	PONDERACION (%)	GASTO				META				PROGRAMADO			PORCENTAJE		
				PRESUPUESTO	DEVENGADO	ACUMULADO		1er Trim.	2do Trim.	3er Trim.	4to Trim.	E1	E2	E3			
						PROGRAMADA	REAL										
	Realizar reuniones con los jefes de Depto. y Coordinadores operativos de esta Institucion	Valor Absoluto	2.35%	\$ 1,240,665.35	\$ 268,034.20	10	3	3	3	3	1	30%	22%	139%			
	Coordinar la elaboracion del apartado de DIF Nogales del Informe de Gobierno	Valor Absoluto	2.35%	\$ 1,240,665.35	\$ 268,034.20	12	3	3	3	3	3	25%	22%	116%			
	Mantener Actualizado el Marco Normativo Institucional	Valor Absoluto	2.35%	\$ 1,240,665.35	\$ 268,034.20	4	2	2	1	1	1	50%	22%	231%			
	Coordinar la elaboracion del Informe de la Presidencia del Patronato de DIF	Valor Absoluto	2.35%	\$ 1,240,665.35	\$ 268,034.20	1	0	0	1	0	0	0%	22%	0%			
	Reuniones de Atencion y Apoyo Directo a la Comunidad	Valor Absoluto	2.35%	\$ 1,240,665.35	\$ 268,034.20	20	10	10	5	5	5	50%	22%	231%			
	Organizar cursos de capacitacion para el personal	Valor Absoluto	2.35%	\$ 1,240,665.35	\$ 268,034.20	16	5	4	4	4	4	31%	22%	145%			
	Integrar y entregar reportes mensuales de asistencias e incidencias del personal.	Valor Absoluto	2.35%	\$ 1,240,665.35	\$ 268,034.20	36	9	9	9	9	9	25%	22%	116%			
	Elaborar Informes trimestrales de los programas Institucionales y financieros	Valor Absoluto	2.65%	\$ 1,399,048.16	\$ 302,251.33	16	4	4	4	4	4	25%	22%	116%			
	Actualizar el inventario fisico y documental de bienes muebles conforme a normatividad vigente	Valor Absoluto	2.35%	\$ 1,240,665.35	\$ 268,034.20	2	0	0	1	1	0	0%	22%	0%			
	Informe Mensual de Adquisiciones realizadas	Valor Absoluto	2.35%	\$ 1,240,665.35	\$ 268,034.20	12	3	3	3	3	3	25%	22%	116%			
	Informes semestrales de seguimiento a observaciones del ISAF elaborados.	Valor Absoluto	2.35%	\$ 1,240,665.35	\$ 268,034.20	2	0	0	1	1	0	0%	22%	0%			
	Organizar y actualizar el archivo institucional conforme a las disposiciones legales	Valor Absoluto	3.00%	\$ 1,583,828.11	\$ 342,171.31	12	4	4	3	3	3	33%	22%	154%			
	Actualizar la integracion de carpetas por parte de proteccion civil	Valor Absoluto	2.35%	\$ 1,240,665.35	\$ 268,034.20	3	0	0	1	1	1	0%	22%	0%			
	Fomento a la integracion de la Familia (Reintegracion de Menores albergados)	Valor Absoluto	2.35%	\$ 1,240,665.35	\$ 268,034.20	80	20	20	20	20	20	25%	22%	116%			
	Desempeño por Matrata Recibidos	Valor Absoluto	2.35%	\$ 1,240,665.35	\$ 268,034.20	300	82	75	75	75	75	27%	22%	127%			
	Sección Jurídica Establecida a la Familia	Valor Absoluto	2.35%	\$ 1,240,665.35	\$ 268,034.20	7000	1985	1750	1750	1750	1750	29%	22%	132%			
	Visitas por parte de Trabajo Social	Valor Absoluto	2.35%	\$ 1,240,665.35	\$ 268,034.20	1000	388	250	250	250	250	39%	22%	180%			
	Integrados al Sistema Educativo ANMAN	Valor Absoluto	2.35%	\$ 1,240,665.35	\$ 268,034.20	20	16	5	5	5	5	80%	22%	370%			
	Escuela para padres de ANMAN	Valor Absoluto	2.35%	\$ 1,240,665.35	\$ 268,034.20	100	31	25	25	25	25	31%	22%	143%			
	Raciones de alimentacion asistencial Albergados de menores	Valor Absoluto	2.35%	\$ 1,240,665.35	\$ 268,034.20	80000	0	20,000	20,000	20,000	20,000	0%	22%	0%			
	Atencion Integral a Menores Albergados	Valor Absoluto	3.00%	\$ 1,583,828.11	\$ 342,171.31	400	100	100	100	100	100	3145%	22%	14557%			
	Atencion Integral Adolescentes Albergados	Valor Absoluto	2.35%	\$ 1,240,665.35	\$ 268,034.20	200	78	50	50	50	50	39%	22%	181%			
	Raciones de alimentacion asistencial CADIS	Valor Absoluto	2.35%	\$ 1,240,665.35	\$ 268,034.20	40000	35	10,000	10,000	10,000	10,000	0%	22%	0%			
	Atencion Educativa en Centros Asistenciales de Desarrollo Infantil (CADIS) Jenta Elias	Valor Absoluto	3.00%	\$ 1,583,828.11	\$ 342,171.31	4	1	1	1	1	1	3989000%	22%	1846411%			
	Atencion Educativa en Centros Asistenciales de Desarrollo Infantil (CADIS) Eva Samano	Valor Absoluto	2.35%	\$ 1,240,665.35	\$ 268,034.20	4	1	1	1	1	1	25%	22%	116%			
	Dotacion Alimentaria a Poblacion Marginada (Despena PMA3V)	Valor Absoluto	2.35%	\$ 1,240,665.35	\$ 268,034.20	1800	0	450	450	450	450	0%	22%	0%			
	Programa Alimentario en los primeros 1000 dias de vida	Valor Absoluto	2.35%	\$ 1,240,665.35	\$ 268,034.20	250	0	63	63	63	61	0%	22%	0%			
	Desayunos Escolares	Valor Absoluto	2.35%	\$ 1,240,665.35	\$ 268,034.20	1712128	0	428,032	428,032	428,032	428,032	0%	22%	0%			
	Ciclo de talleres y talleres	Valor Absoluto	3.00%	\$ 1,583,828.11	\$ 342,171.31	1	1	1	1	1	1	100%	22%	483%			
	Apoyos Economicos y Reservas de Poblacion Extrema (Español)	Valor Absoluto	2.35%	\$ 1,240,665.35	\$ 268,034.20	5400	1350	1350	1350	1350	1350	25%	22%	116%			
	Bridas Atencion Tecnologica Integral a las personas	Valor Absoluto	2.35%	\$ 1,240,665.35	\$ 268,034.20	1100	275	275	275	275	275	25%	22%	116%			
	Becas Economicas Municipales a Personas con Discapacidad	Valor Absoluto	2.40%	\$ 1,267,662.49	\$ 273,737.05	6000	1500	1500	1500	1500	1500	25%	22%	116%			
	Orientacion y Atencion Psicologica	Valor Absoluto	2.40%	\$ 1,267,662.49	\$ 273,737.05	7000	300	300	300	300	300	25%	22%	116%			
	Taller Monitor	Valor Absoluto	2.35%	\$ 1,240,665.35	\$ 268,034.20	3	1	1	1	1	1	33%	22%	184%			
	Escuela para padres de Psicología en el Departamento de Subpreparatoria	Valor Absoluto	2.35%	\$ 1,240,665.35	\$ 268,034.20	12	4	4	3	3	3	33%	22%	184%			
	Campaña de Pláticas Informativas	Valor Absoluto	3.00%	\$ 1,583,828.11	\$ 342,171.31	96	34	24	24	24	24	35%	22%	164%			
	Campaña de concientización para promover valores igualdad entre hombres y mujeres.	Valor Absoluto	2.35%	\$ 1,240,665.35	\$ 268,034.20	4	1	1	1	1	1	25%	22%	116%			
	Campaña de concientización para promover valores igualdad entre hombres y mujeres.	Valor Absoluto	2.35%	\$ 1,240,665.35	\$ 268,034.20	400	100	100	100	100	100	25%	22%	116%			
	Bridar albergue temporal a personas que carecen de un lugar seguro durante emergencias	Valor Absoluto	2.35%	\$ 1,240,665.35	\$ 268,034.20	1	0	0	1	1	0	0%	22%	0%			
	<b>TOTAL DEL GASTO DE LA UNIDAD</b>		<b>100.00%</b>	<b>\$ 52,784,270.21</b>	<b>\$ 11,405,710.49</b>							<b>983.00%</b>	<b>22%</b>	<b>45500%</b>			

"Bajo protesta de decir verdad declaramos que los castigos financieros y sus notas, son razonablemente correctos y son responsabilidad del emisor."



ING. JUAN FRANCISCO GIM NOGALES  
PRESIDENTE MUNICIPAL

MTRA. JULIA PATRICIA HUERTA RIVERA  
TESORERA MUNICIPAL

INDICADORES DE RESULTADOS  
H. NOGALES, SONORA  
INDICADORES DE RESULTADOS  
Del 01 de enero al 31 de Diciembre del 2026

UNIDAD RESPONSABLE: E0510  
NOMBRE: IMDEP

Hoja 25 de 31

CLAVE	META DESCRIPCION	UNIDAD DE MEDIDA	PONDERACION (%)	GASTO			ACUMULADO			META					PORCENTAJE		
				PRESUPUESTO	DEVENGADO	REAL	PROGRAMADA		PROGRAMADO			E1	E2	E3			
							PROGRAMADA	REAL	1er Trim.	2do. Trim.	3er. Trim.				4to. Trim.		
	Total de espacios deportivos con mantenimiento correctivo.	Valor Absoluto	3.97%	\$ 924,220.02	\$ 249,155.86	42	130	0	40	40	25	25	32%	27%	120%		
	Total de espacios deportivos con mantenimiento preventivo.	Valor Absoluto	3.97%	\$ 924,220.02	\$ 249,155.86	17	120	0	33	33	21	21	14%	27%	53%		
	Nuevos espacios deportivos en la ciudad.	Valor Absoluto	4.26%	\$ 991,732.31	\$ 267,356.16	0	1	0	1	1	0	0	0%	27%	0%		
	Mantenimiento de instalaciones.	Valor Absoluto	3.97%	\$ 924,220.02	\$ 249,155.86	4	4	0	1	1	1	1	0%	27%	0%		
	Entrenamiento de instructores.	Valor Absoluto	3.30%	\$ 766,243.34	\$ 207,105.88	1	1	50	0	0	0	0	5000%	27%	18547%		
	Nuevos deportistas del deporte adaptado apoyados con recursos municipales.	Valor Absoluto	5.19%	\$ 1,208,237.25	\$ 325,722.64	450	450	0	150	150	150	150	0%	27%	0%		
	Número de deportistas de alto rendimiento apoyados con recursos municipales.	Valor Absoluto	5.19%	\$ 1,208,237.25	\$ 325,722.64	1,834	6,500	1,834	3,400	3,400	700	700	28%	27%	105%		
	Apoyos brindados al deporte estudiantil.	Valor Absoluto	5.19%	\$ 1,208,237.25	\$ 325,722.64	403	950	403	350	350	100	100	42%	27%	157%		
	Apoyos brindados al deporte popular.	Valor Absoluto	5.19%	\$ 1,208,237.25	\$ 325,722.64	345	2,700	345	400	400	800	800	13%	27%	47%		
	Total de deportistas becados por el IMDEN.	Valor Absoluto	6.81%	\$ 1,685,374.89	\$ 427,393.30	41	66	41	66	66	41	41	62%	27%	230%		
	Número de eventos deportivos competitivos realizados en la ciudad	Valor Absoluto	4.20%	\$ 977,764.25	\$ 265,590.59	21	185	21	50	50	65	65	11%	27%	42%		
	Número de deportistas participando en eventos deportivos competitivos	Valor Absoluto	2.87%	\$ 668,138.90	\$ 180,120.23	2,680	9,000	2,680	2,500	2,500	2,000	2,000	30%	27%	110%		
	Número de eventos deportivos de esparcimiento realizados en la ciudad	Valor Absoluto	5.74%	\$ 1,336,277.81	\$ 360,240.46	53	66	53	16	16	24	24	80%	27%	288%		
	Número de población alcanzada en eventos deportivos realizados en la ciudad	Valor Absoluto	2.87%	\$ 668,138.90	\$ 180,120.23	13,132	23,000	13,132	3,000	3,000	5,000	5,000	57%	27%	212%		
	Número de deportistas participantes en competencias estatales, nacionales e internacionales con apoyo del municipio.	Valor Absoluto	2.87%	\$ 668,138.90	\$ 180,120.23	1,104	5,000	1,104	800	800	1,000	1,000	22%	27%	82%		
	Número de medallas obtenidas a nivel estatal que contaron con apoyo del municipio.	Valor Absoluto	2.91%	\$ 677,450.94	\$ 182,630.62	767	7,000	767	2,200	2,200	2,000	2,000	11%	27%	27%		
	Número de medallas obtenidas a nivel regional que contaron con apoyo del municipio.	Valor Absoluto	2.91%	\$ 677,450.94	\$ 182,630.62	224	620	224	100	100	105	105	36%	27%	134%		
	Número de medallas obtenidas a nivel nacional que contaron con apoyo del municipio.	Valor Absoluto	2.91%	\$ 677,450.94	\$ 182,630.62	440	80	440	0	0	10	10	550%	27%	2040%		
	Número de medallas obtenidas a nivel internacional que contaron con apoyo del municipio.	Valor Absoluto	2.91%	\$ 677,450.94	\$ 182,630.62	12	122	12	61	61	45	45	10%	27%	36%		
	Entrenación de nuevos integrantes al Salón de la Fama de los Deportistas	Valor Absoluto	2.86%	\$ 665,810.89	\$ 175,492.63	5	5	5	2	2	3	3	0%	27%	0%		
	Total de eventos deportivos masivos organizados por el IMDEN	Valor Absoluto	3.32%	\$ 1,294,373.63	\$ 346,943.72	7	2	7	2	2	0	0	350%	27%	1238%		
	Nuevas academias deportivas creadas	Valor Absoluto	8.13%	\$ 772,899.36	\$ 208,362.08	2	1	2	0	0	0	0	200%	27%	742%		
	Adquisición de parque vehicular para uso exclusivo del IMDEN.	Valor Absoluto	8.13%	\$ 1,892,672.23	\$ 510,236.05	3	3	3	0	0	0	0	0%	27%	0%		
TOTAL DEL GASTO DE LA UNIDAD				\$ 23,280,101.20	\$ 6,275,666.16	E3=EFICIENCIA		PROMEDIO POR UNIDAD					273%	27%	1012%		

"Bajo protesta de decir verdad declaramos que los estados financieros y sus notas, son razonablemente correctos y son responsabilidad del emisor."



ING. JUAN FRANCISCO RIM NOGALES  
PRESIDENTE MUNICIPAL

MITRA JUANA PATRICIA HUERTA RIVERA  
TESORERA MUNICIPAL

INDICADORES DE RESULTADOS

H. NOGALES, SONORA  
INDICADORES DE RESULTADOS  
Del 01 de enero al 31 de Diciembre del 2026

UNIDAD RESPONSABLE: E0511  
NOMBRE: IMFOCULTA

Hoja 26 de 31

CLAVE	META DESCRIPCION	UNIDAD DE MEDIDA	PONDERACION (%)	EVALUACION DE METAS		META				PORCENTAJE				
				PRESUUESTO	DEVENGADO	ACUMULADO PROGRAMADA	REAL	1er Trim.	2do. Trim.	3er. Trim.	4to. Trim.	E1	E2	E3
	Total de espacios culturales rehabilitados y con mantenimiento.	Valor Absoluto	12.67%	\$ 3,183,835.24	\$ 632,685.05	24	3	5	6	7	6	21%	20%	105%
	Número de nuevos espacios culturales en la ciudad.	Valor Absoluto	10.00%	\$ 2,512,892.85	\$ 499,356.80	40	10	10	10	10	10	25%	20%	126%
	Nuevas manifestaciones artísticas culturales.	Valor Absoluto	10.00%	\$ 2,512,892.85	\$ 499,356.80	30	7	7	7	9	7	25%	20%	117%
	Talleres culturales de arte urbano.	Porcentaje	28.06%	\$ 7,051,177.33	\$ 1,401,185.17	20	5	5	5	5	5	25%	20%	126%
	Talleres culturales para educación especial.	Porcentaje	3.29%	\$ 826,741.75	\$ 164,288.39	1000	0	0	500	0	500	0%	20%	0%
	Total de alumnos inscritos en cursos de IMFOCULTA.	Porcentaje	4.95%	\$ 1,253,933.53	\$ 249,179.04	8	2	2	2	2	2	25%	20%	126%
	Esculturas, monumentos y murales rescatados del deterioro.	Valor Absoluto	9.00%	\$ 2,261,603.56	\$ 449,421.12	4	1	1	1	1	1	25%	20%	101%
	Presentación del mapa cultural de la ciudad.	Valor Absoluto	4.95%	\$ 1,253,933.53	\$ 249,179.04	15	3	3	3	3	3	20%	20%	101%
	Creación de la ruta cultural fronteriza	Valor Absoluto	8.00%	\$ 2,010,314.28	\$ 398,485.44	65	21	21	21	21	21	25%	20%	124%
	Implementación de encuestas de satisfacción y seguimiento en eventos.													
TOTAL DEL GASTO DE LA UNIDAD				\$ 25,128,928.48	\$ 4,993,657.95							21%	20%	106%
				EFICIENCIA		PROMEDIO POR UNIDAD								
				E3										

"Bajo protesta de decir verdad declaramos que los estados financieros y sus notas, son razonablemente correctos y son responsabilidad del emisor."

ING. JUAN FRANCISCO JIM NOGALES  
PRESIDENTE MUNICIPAL



MTRA. JULIA PATRICIA HUERTA RIVERA  
TESORERA MUNICIPAL

**INDICADORES DE RESULTADOS**  
H. NOGALES, SONORA  
INDICADORES DE RESULTADOS  
Del 01 de enero al 31 de Diciembre del 2026

UNIDAD RESPONSABLE: 0512  
NOMBRE: PREPARATORIA MUNICIPAL

Hoja 27 de 31

CLAVE	DESCRIPCION	UNIDAD DE MEDIDA	PONDERACION (%)	GASTO		EVALUACION DE METAS				METAS			PORCENTAJE			
				PRESUPUESTO	DEVENGADO	ACUMULADO PROGRAMADA	REAL	1er Trim.	2do. Trim.	3er. Trim.	4to. Trim.	E1	E2	E3		
	Labores de equipamiento de aulas y salas de la Preparatoria Municipal.	Valor Absoluto	1.86%	\$ 347,360.00	\$ 56,025.01	4	1	1	1	1	1	1	1	25%	16%	155%
	Incrementar la eficiencia terminal.	Valor Absoluto	0.17%	\$ 31,000.00	\$ 4,999.93	282	44	0	0	0	0	0	0	15%	15%	93%
	Reducir el porcentaje de desercion.	Porcentaje	2.90%	\$ 542,691.00	\$ 87,529.56	5%	2%	0%	0%	2%	2%	2%	1%	40%	15%	248%
	Total de alumnos con beca de inscripcion.	Porcentaje	0.54%	\$ 100,500.00	\$ 16,209.45	60	20	0	0	20	20	20	20	33%	15%	207%
	Total de grupos de nuevo ingreso abiertos.	Porcentaje	9.68%	\$ 1,808,970.00	\$ 291,765.20	18	2	0	0	0	0	0	0	11%	15%	69%
	Total de campañas para la atracción de nuevos alumnos.	Valor Absoluto	2.90%	\$ 542,691.00	\$ 87,529.56	4	1	1	1	2	0	0	1	25%	15%	155%
	Capacitación al personal docente o administrativo.	Valor Absoluto	0.05%	\$ 10,000.00	\$ 1,612.88	3	1%	1	0	1	0	1	1	0%	15%	2%
	Total de eventos festivos-deportivos-culturales-académicos realizados por la Preparatoria Municipal.	Valor Absoluto	0.38%	\$ 71,300.00	\$ 11,499.84	21	6	6	5	3	3	7	7	29%	15%	177%
	Mantener matrícula escolar.	Valor Absoluto	77.29%	\$ 14,471,760.00	\$ 2,334,121.58	2500	800	0	0	0	0	0	0	32%	15%	189%
	Reuniones de academias.	Valor Absoluto	0.11%	\$ 20,000.00	\$ 3,225.76	3	1	1	0	0	0	0	1	33%	15%	207%
	Número de convenios de pago.	Valor Absoluto	0.48%	\$ 90,448.50	\$ 14,588.26	140	47	47	47	47	47	46	46	34%	15%	209%
	Número de descuentos por hermanos.	Porcentaje	0.28%	\$ 54,268.10	\$ 8,752.96	15	5	0	0	0	0	0	5	33%	15%	207%
	Número de campañas de vacunación.	Porcentaje	1.16%	\$ 217,076.40	\$ 35,011.82	1	0	0	0	0	0	0	0	0%	15%	0%
	Número de promociones de la salud.	Porcentaje	0.68%	\$ 126,627.90	\$ 20,423.56	2	0	0	0	0	0	0	0	0%	15%	0%
	Red de apoyo con seguridad pública.	Valor Absoluto	0.29%	\$ 54,268.10	\$ 8,752.96	3	0	0	0	1	1	1	1	0%	15%	0%
	Capacitación departamento prefectura y vigilancia.	Porcentaje	0.97%	\$ 180,897.00	\$ 29,176.52	1	0	0	0	0	0	0	0	0%	15%	0%
	Actualización de sistema SIGE.	Valor Absoluto	0.29%	\$ 53,760.00	\$ 8,670.84	1	1	0	0	0	0	0	0	100%	15%	620%
	TOTAL DEL GASTO DE LA UNIDAD		100.00%	\$ 18,723,620.00	\$ 3,019,895.88									24%	15%	150%
			E1 EFICACIA													
			E2 EFICIENCIA													
			E3 EFICACIA													
			E3 EFICIENCIA													
			PROMEDIO POR UNIDAD													

"Bajo protesta de decir verdad declaramos que los estados financieros y sus notas, son razonablemente correctos y son responsabilidad del emisor."



ING. JUAN FRANCISCO GIM NOGALES  
PRESIDENTE MUNICIPAL

MTRA. JULIA PATRICIA HUERTA RIVERA  
TESORERA MUNICIPAL

**INDICADORES DE RESULTADOS**  
H. NOGALES, SONORA  
INDICADORES DE RESULTADOS  
Del 01 de enero al 31 de Diciembre del 2026

UNIDAD RESPONSABLE: 0513  
NOMBRE: INMUJER

Hoja 28 de 31

CLAVE	DESCRIPCION	UNIDAD DE MEDIDA	PONDERACION (%)	GASTO		ACUMULADO		META				PORCENTAJE		
				PRESUPUESTO	DEVENGADO	PROGRAMADA	REAL	META				E1	E2	E3
								1er. Trim.	2do. Trim.	3er. Trim.	4to. Trim.			
	Realizar acciones en coordinación con instancias del sector salud, con el fin de preservar la salud de la Mujer	Valor Absoluto	11%	\$ 1,249,734.09	\$ 222,866.72	154	109	39	38	40	37	71%	18%	387%
	Promover el desarrollo integral de las mujeres a través de la educación	Valor Absoluto	3%	\$ 340,836.57	\$ 60,787.29	12	81	4	3	3	2	675%	18%	3785%
	Brindar Asesoría Legal a mujeres que lo soliciten y cumplan con los requisitos	Valor Absoluto	3%	\$ 340,836.57	\$ 60,787.29	300	110	75	75	75	75	-	18%	-
	Instalación de Módulos de Difusión, Orientación, atención psicológica y asesoría legal con los diferentes servicios, en el sector industrial, centros educativos, Asociaciones o centros comunitarios que lo soliciten	Valor Absoluto	4%	\$ 454,448.76	\$ 81,049.71	36	16	8	10	10	8	44%	18%	249%
	Realizar eventos presenciales o virtuales en los que se trate las problemáticas de las mujeres	Valor Absoluto	5%	\$ 568,060.95	\$ 101,312.14	3	5	1	1	1	0	167%	18%	935%
	Impartición de Pláticas, Conferencias y/o cursos o Videoconferencias sobre temas asociados con perspectiva de género.	Valor Absoluto	3%	\$ 340,836.57	\$ 60,787.29	5	0	1	2	1	1	-	-	-
	Fomentar la participación Ciudadana	Valor Absoluto	2%	\$ 227,224.38	\$ 40,524.86	16	71	4	4	5	3	444%	18%	2488%
	Realizar Acciones en las que se logre la igualdad sustantiva entre mujeres y hombres, en el ámbito privado y público.	Valor Absoluto	15%	\$ 1,704,182.84	\$ 303,936.43	600	167	75	75	75	375	28%	18%	155%
	Atención y canalización a mujeres que viven situación vulnerable o de riesgo	Valor Absoluto	4%	\$ 454,448.76	\$ 81,049.71	11	13	3	2	3	3	118%	18%	663%
	Realizar estudios y/o investigaciones para determinar la situación actual de la mujer	Valor Absoluto	3%	\$ 340,836.57	\$ 60,787.29	6	6	1	2	2	1	100%	18%	581%
	Realizar acciones en beneficio de la salud mental de las mujeres	Valor Absoluto	3%	\$ 340,836.57	\$ 60,787.29	1	0	0	0	1	0	0%	18%	0%
	Brindar atención psicológica a las mujeres que lo soliciten y cumplan con los requisitos	Valor Absoluto	3%	\$ 340,836.57	\$ 60,787.29	12	3	3	3	3	3	25%	18%	140%
	Realizar acciones en beneficio del empoderamiento económico de las mujeres en coordinación con empresas del sector privado, gubernamentales	Valor Absoluto	8%	\$ 908,897.52	\$ 162,099.43	900	443	225	225	225	225	49%	18%	276%
	Orientar a las mujeres que desean acceder a un crédito para iniciar su propio negocio	Valor Absoluto	6%	\$ 681,673.14	\$ 121,574.57	30	49	7	8	8	7	163%	18%	916%
	Realizar acciones de prevención de la violencia de género, familiar y vida libre de violencia y el goce efectivo de sus derechos humanos	Valor Absoluto	2%	\$ 227,224.38	\$ 40,524.86	6	2	1	2	2	1	33%	18%	187%
	Realizar acciones de Atención de la violencia de género, familiar, y comunitaria	Valor Absoluto	5%	\$ 568,060.95	\$ 101,312.14	35	66	8	9	8	10	194%	18%	1089%
	Realizar acciones para enfrentar y erradicar la violencia feminicida en el municipio, de la declaratoria de Alerta de Género contra las Mujeres.	Valor Absoluto	10%	\$ 1,136,121.90	\$ 202,624.29	468	209	118	116	118	116	45%	18%	250%
		Valor Absoluto	10%	\$ 1,136,121.90	\$ 202,624.29	184	75	43	46	45	50	41%	18%	229%
<b>TOTAL DEL GASTO DE LA UNIDAD</b>				<b>\$ 11,361,218.96</b>	<b>\$ 2,026,242.87</b>			<b>PROMEDIO POR UNIDAD</b>				<b>137%</b>	<b>18%</b>	<b>770%</b>

"Bajo protesta de decir verdad declaramos que los estados financieros y sus notas, son razonablemente correctos y son responsabilidad del emisor."

E1=EFICACIA E2=EFICIENCIA E3=EFECTIVIDAD

ING. JUAN FRANCISCO GIM NOGALES  
PRESIDENTE MUNICIPAL

MTRA. JULIA PATRICIA HUERTA RIVERA  
TESORERA MUNICIPAL




**INDICADORES DE RESULTADOS**  
**H. NOGALES, SONORA**  
**INDICADORES DE RESULTADOS**  
 Del 01 de enero al 31 de Diciembre del 2026

UNIDAD RESPONSABLE: E0514  
 NOMBRE: PROMOTORA INMOBILIARIA

Hoja 29 de 31

CLAVE	META DESCRIPCION	UNIDAD DE MEDIDA	PONDERACION (%)	EVALUACION DE METAS				META				PORCENTAJE		
				PRESUPUESTO	DEVENGADO	ACUMULADO		PROGRAMADO				E1	E2	E3
						REAL	1er Trim.	2do. Trim.	3er. Trim.	4to. Trim.				
	Entreas de Titulos de Propiedad de zesteres propiedad de la Promotora.	Valor Absoluto	20.00%	\$ 1,635,187.85	\$ 600,000.00	60	6	14	14	20	12%	35%		
	Incrementar el número de regularizaciones	Valor Absoluto	20.00%	\$ 1,635,187.85	\$ 600,000.00	60	12	15	15	21	15%	41%		
	Recuperación de Cartera Vencida	Valor Absoluto	20.00%	\$ 1,635,187.85	\$ 600,000.00	80	32	36	36	24	0%	37%		
	Elaboración de las Declaraciones Unilaterales de Voluntades	Porcentaje	20.00%	\$ 1,635,187.85	\$ 600,000.00	200%	0	0	0	100%	0%	0%		
	Campañas de Regularización y Titulación	Valor Absoluto	20.00%	\$ 1,635,187.85	\$ 600,000.00	80	18	18	22	22	23%	37%	61%	
	<b>TOTAL DEL GASTO DE LA UNIDAD</b>		100.00%	\$ 8,175,938.26	\$3,000,000.00						12%	37%	34%	
			E1= EFICACIA E2= EFICIENCIA E3= ELEGANCIA											

"Bajo protesta de decir verdad declaramos que los estados financieros y sus notas, son razonablemente correctos y son responsabilidad del emisor."



ING. JUAN RAMIRISCO GIM NOGALES  
 PRESIDENTE MUNICIPAL



  
 MTRA. JULIA PATRICIA HUERTA RIVERA  
 TESORERA MUNICIPAL



INDICADORES DE RESULTADOS  
H. NOGALES, SONORA  
INDICADORES DE RESULTADOS  
Del 01 de enero al 31 de Diciembre del 2026

UNIDAD RESPONSABLE: E0516  
NOMBRE: Fideicomiso Operador del Parque Industrial de Nogales

CLAVE	DESCRIPCION	UNIDAD DE MEDIDA	PONDERACION (%)	GASTO		DEVENGADO		ACUMULADO		META				PORCENTAJE		
				PRESUPUESTO	EFECTIVO	PROGRAMADO	REAL	1er Trim.	2do. Trim.	3er. Trim.	4to. Trim.	E1	E2	E3		
	Nuevas Empresas en Nogales con Inversión Extranjera Directa (IED)	Valor Absoluto	2.38%	\$2,725,449.91	\$	\$ 275,592.81	3	0	1	1	1	1	0%	10%	0%	
	Valor Absoluto	Valor Absoluto	2.13%	\$2,439,163.15	\$	246,646.99	5	3	1	1	1	0	60%	10%	593%	
	Valor Absoluto	Valor Absoluto	24.15%	\$7,655,300.23	\$	2,796,456.50	100	30	24	24	24	22	30%	10%	297%	
	Metros Cuadrados de Techumbres Complejas que se hacen completamente nuevas	Porcentaje	37.79%	\$43,275,105.89	\$	4,375,904.39	15,000	971.31	4,676.23	4,676.23	4,676.23	4,676.23	6%	10%	64%	
	Contratos de Arrendamiento del FOPIN firmados	Porcentaje	3.20%	\$3,733,179.29	\$	377,492.68	4	0	1	1	1	1	0%	10%	0%	
	de 50%	Porcentaje	6.11%	\$5,851,701.27	\$	591,719.98	0	0	0	0	0	0	-	10%	-	
	Eventos de Promoción de Proveduría Local y Regional	Porcentaje	2.30%	\$2,633,836.15	\$	266,328.19	2	1	1	1	1	0	50%	10%	494%	
	Aumento de Valor Agregado Nogales incorporado en la Cadena Global de Suministro	Valor Absoluto	6.09%	\$6,985,396.82	\$	706,351.33	5	1	2	2	2	1	20%	10%	198%	
	Otros de modernización, creación y rehabilitación de haves dentro del FOPIN	Valor Absoluto	7.69%	\$8,932,146.76	\$	903,203.34	2	1	1	1	1	0	50%	10%	494%	
	de beneficio colectivo para la Ciudad de Nogales, Sonora aprobadas por el Comité	Valor Absoluto	2.16%	\$2,496,426.50	\$	252,433.75	2	0	0	0	0	0	150%	10%	1465%	
	Porcentaje de respetas proporcionadas en tiempo y forma, por la Unidad de Enlace para la	Valor Absoluto	3.66%	\$4,122,529.27	\$	416,663.08	400%	1	100.00%	100.00%	100.00%	100.00%	25%	10%	247%	
	Transparencia.	Valor Absoluto	3.20%	\$3,664,470.46	\$	370,544.96	400%	1	100.00%	100.00%	100.00%	100.00%	25%	10%	247%	
	Porcentaje de observaciones de auditorías atendidas en tiempo y forma.	Valor Absoluto	3.20%	\$3,664,470.46	\$	370,544.96	400%	1	100.00%	100.00%	100.00%	100.00%	25%	10%	247%	
TOTAL DEL GASTO DE LA UNIDAD				\$	114,514,703.00	\$	11,579,530.00						38%	10%	374%	

"Bajo protesta de decir verdad declaramos que los estados financieros y sus notas, son razonablemente correctos y son responsabilidad del emisor."

ING. JUAN FRANCISCO GIM NOGALES  
PRESIDENTE MUNICIPAL



MTRA. JULIA PATRICIA HUERTA RIVERA  
TESORERA MUNICIPAL

NO. DE LA OBRA	NOMBRE Y UBICACIÓN LA (S) OBRA (S)	PTO. ANALITICO DE PROYECTOS		IMPORTE		AVANCE		METAS REALES				ORIGEN DE RECURSOS	MODALIDAD DE EJECUCION
		PTO. ANALITICO DE PROYECTOS	PRESUPUESTO MODIFICADO	DEVENGADO	POR DEVENGAR	% FISICO	% FINANCI.	FISICAS		POB. BENEF.			
								CAANT.	U.MED	CAANT.	U.MED		
6000	INVERSION PUBLICA	200,000,000.00	200,000,000.00	1,179,300.61	198,820,699.99								
6100	OBRAS PUBLICAS DE DOMINIO PUBLICO	3,000,000.00	3,000,000.00	0.00	3,000,000.00								
61100	EDIFICACION HABITACIONAL	3,000,000.00	3,000,000.00	0.00	3,000,000.00								
61102	CONSTRUCCION Y AMPLIACION	3,000,000.00	3,000,000.00	-	3,000,000.00								
612	Sub-total DIVISION DE TERRENOS Y CONSTRUCCION DE OBRAS DE URBANIZACION	3,000,000.00	3,000,000.00	-	3,000,000.00								
61203	REMODELACION Y REHABILITACION	18,738,426.46	18,738,426.46	16,475.19	1,200,826.02								
61203-OP02M	Rehabilitación y construcción de guarderías, banquetas, rampas y tubos de protección en diferentes puntos de la ciudad	300,000.00	-	16,475.19	0.00	5	5	12.3	m <sup>2</sup>	264782	personas	Municipal	Admón. Dir.
61207	Sub-total ESTUDIOS Y PROYECTOS	13,300,227.79	13,300,227.79	16,475.19	13,283,752.60								
61211	Sub-total ESTUDIOS Y PROYECTOS	900,000.00	900,000.00	0.00	900,000.00								
613	Sub-total CONSTRUCCION DE OBRAS PARA EL ABASTECIMIENTO DE AGUA, PETROLEO, GAS, ELECTRICIDAD Y TELECOMUNICACION	4,538,198.67	4,538,198.67	0.00	4,538,198.67								
61308	Construcción de sistemas de abastecimiento de agua para uso agrícola	4,500,000.00	4,500,000.00	0.00	4,500,000.00								
614	Sub-total DIVISION DE TERRENOS Y CONSTRUCCION DE OBRAS DE URBANIZACION	4,500,000.00	4,500,000.00	0.00	4,500,000.00								
61401	CONSTRUCCION	64,427,491.08	64,427,491.08	1,162,825.42	29,093,139.21								
	Sub-total	11,585,844.90	11,585,844.90	-	11,585,844.90								

ING. JUAN FRANCISCO GIM NOGALES  
PRESIDENTE MUNICIPAL  
FIRMA Y SELLO

ING. OTILIA VERENICE VERDUGO CASTRO  
DIRECTORA DE OBRAS PÚBLICAS  
FIRMA Y SELLO

MTRA. JULIA PATRICIA HUERTA RIVERA  
TESORERA  
FIRMA Y SELLO

DIRECCION DE INFRAESTRUCTURA URBANA Y OBRAS PÚBLICAS

NO. DE LA OBRA	NOMBRE Y UBICACIÓN	PTO. ANALITICO DE PROYECTOS	PRESUPUESTO MODIFICADO	DEVENGADO	POR DEVENGAR	AVANCE		METAS REALES				ORIGEN DE RECURSOS	MODALIDAD DE EJECUCION
						% FISICO	% FINANCI.	FISICAS		POB. BENEF.			
								CANT.	U/MED	CANT.	U/MED		
61408	INFRAESTRUCTURA Y EQUIPAMIENTO EN MATERIA DE AGUA POTABLE Sub-total	1,000,000.00	1,000,000.00	-	1,000,000.00	100	100	162	m²	1200	personas	Municipal	Cont. Adj. Dir.
61409	INFRAESTRUCTURA Y EQUIPAMIENTO EN MATERIA DE ALCANTARILLADO Sub-total	2,000,000.00	2,000,000.00	-	2,000,000.00	100	100	809.85	m²	3461	personas	Municipal	Cont. Adj. Dir.
61410	ELECTRIFICACION URBANA Sub-total	2,971,536.15	2,971,536.15	-	2,971,536.15	100	100	332.94	m²	4195	personas	Municipal	Cont. Adj. Dir.
61416	CECOP							1086.86	m²	4522	personas	Municipal	Cont. Adj. Dir.
61416 IE21M	Construcción de tejaban en secundaria técnica estatal No. 9, ubicado en calle Nueva Nigeria, colonia nuevo nogales (cct: 26e9d009G)			104,362.28									
61416 PA23M	Pavimentación de concreto hidráulico, ubicado en calle revirosa, entre calles montaña y planeación urbana, colonia municipal			88,442.97									
61416 ID20M	Rehabilitación de cancha de fútbol rápido en escuela primaria Ignacio W. Covarrubias cct: 26EPR0177R, ubicada en calle General Mariano Escobedo, entre calles Alejandro Silva y Padre Nacho, colonia centro			103,151.19									
61416 IE03M-1	Rehabilitación en escuela primaria Enrique Quijada (cct: 26EPR0178Q), ubicada en calle Dóvalos, entre calles lago patzcuaro y tenochtitlán, colonia buenos aires			31,457.00									
61416 CM08M	Remodelación de núcleos sanitarios en Universidad Tecnológica de Nogales UTN edificio de docencia 1 y 2, colonia universitaria			72,059.88									
61416 IE04M-1	Remodelación de baños en escuela primaria Gustavo L. Manríquez (cct: 26EPR1515K), ubicado en calle 9, colonia solidaridad			72,592.74				145.24	m²	264000	personas	Municipal	Cont. Adj. Dir.
	Sub-total	1,226,867.03	1,226,867.03	472,066.06	754,800.97	100	100						

ING. OTILIA VERDEZ PERDUGO CASTRO  
DIRECTORA DE OBRAS PÚBLICAS  
FIRMA Y SELLO  
DIRECCIÓN DE INFRAESTRUCTURA URBANA Y OBRAS PÚBLICAS

MTRA. JULIA PATRICIA HUERTA RIVERA  
TESORERA  
FIRMA Y SELLO



ING. JUAN FRANCISCO SIM NOGALES  
PRESIDENTE MUNICIPAL  
FIRMA Y SELLO

NOGALES, SONORA												
PROGRAMAS Y PROYECTOS DE INVERSIÓN												
PERIODO DEL 01 DE ENERO AL 31 DE MARZO DE 2026												
Clave y Nombre de la Partida 8220-1803-6100-2												
DEPENDENCIA: DIRECCIÓN DE INFRAESTRUCTURA URBANA Y OBRAS PÚBLICAS												
NO. DE LA OBRA	NOMBRE Y UBICACIÓN LA (S) OBRA (S)	PTO. ANALÍTICO DE PROYECTOS	PRESUPUESTO MODIFICADO	DEVENGADO	POR DEVENGAR	AVANCE		METAS REALES		ORIGEN DE RECURSOS	MODALIDAD DE EJECUCIÓN	
						% FÍSICO	% FINANCI.	FÍSICAS CANT.	U.MED			POB. BENEF. CANT.
61418	CONSTRUCCIÓN Y REHABILITACION DE CALLES	2,000,000.00	2,000,000.00	690,759.36	1,309,240.64	35	35	24	m²	264782	personas	Municipal
61418-BA01M	Rehabilitación con concreto hidráulico en varios puntos de la ciudad	33,635,243.00	33,635,243.00	690,759.36	32,944,483.64							
61419	PLAZAS CIVICAS Y JARDINES	2,200,000.00	2,200,000.00									
61421	EQUIPAMIENTO URBANO	9,808,000.00	9,808,000.00		9,808,000.00							Admón. Dir.
	Sub-total											
	Sub-total											
	Sub-total											

ING. JUAN FRANCISCO SIM NOGALES  
PRESIDENTE MUNICIPAL  
FIRMA Y SELLO



MTRA. JULIA PATRICIA HUERTA RIVERA  
TESORERA  
FIRMA Y SELLO

ING. OTILIA VEREMICE VERDUGO CASTRO  
DIRECTORA DE OBRAS PÚBLICAS  
FIRMA Y SELLO

DIRECCIÓN DE  
INFRAESTRUCTURA URBANA  
Y OBRAS PÚBLICAS

NO. DE LA OBRA	NOMBRE Y UBICACIÓN LA (S) OBRA (S)	PTO. ANALITICO DE PROYECTOS	PRESUPUESTO MODIFICADO	DEVENGADO	POR DEVENGAR	AVANCE		METAS REALES		ORIGEN DE RECURSOS	MODALIDAD DE EJECUCION
						% FISICO	% FINANC.	FISICAS	POB. BENEF.		
								CANT.	U./MED		
615	CONSTRUCCION DE VIAS DE COMUNICACIÓN	109,334,082.46	109,334,082.46	-	109,334,082.46						
61501	RECONSTRUCCION	11,500,000.00	11,500,000.00	-	11,500,000.00						
61502	MODERNIZACIÓN Y AMPLIACIÓN	4,500,000.00	4,500,000.00	-	4,500,000.00						
61503	CONSTRUCCION	93,334,082.46	93,334,082.46	-	93,334,082.46						
	Sub-total										
	Sub-total										
	Sub-total										

NOGALES, SONORA  
 PROGRAMAS Y PROYECTOS DE INVERSIÓN  
 PERIODO DEL 01 DE ENERO AL 31 DE MARZO DE 2026

Clave y Nombre de la Partida 8220-1803-6100-2  
 DEPENDENCIA: DIRECCION DE INFRAESTRUCTURA URBANA Y OBRAS PUBLICAS

ING. JUAN FRANCISCO GIM NOGALES  
 PRESIDENTE MUNICIPAL  
 FIRMA Y SELLO

MTRA. JULIA PATRICIA HUERTA RIVERA  
 TESORERA  
 FIRMA Y SELLO

ING. OTILIA VEREMICE VERDUGO CASTRO  
 DIRECTORA DE OBRAS PÚBLICAS  
 FIRMA Y SELLO  
 DIRECCION DE  
 INFRAESTRUCTURA URBANA  
 Y OBRAS PUBLICAS



NOGALES, SONORA

JUSTIFICACIONES A PROGRAMAS Y PROYECTOS DE INVERSION  
PERIODO DEL 01 DE ENERO AL 31 DE MARZO DE 2026

DEPENDENCIA: DIRECCION DE INFRAESTRUCTURA URBANA Y OBRAS PUBLICAS

NO. DE OBRA	NOMBRE DE LAS OBRAS (\$) PUBLICA (\$)	UBICACIÓN	JUSTIFICACION
6000	OBRAS PUBLICAS DE DOMINIO PUBLICO	NO SE ENCONTRARON VARIACIONES	

Clave Obra	Descripción	Partida	Presupuesto		Porcentaje de avance
			Presupuesto	Ejercido	
61203-OP02M	Rehabilitación y construcción de guarniciones, banquetas, rampas y tubos de protección en diferentes puntos de la ciudad	61203	300000	16475	5
61416 IE21M	Construcción de tejaban en secundaria técnica estatal No. 9, ubicado en calle Nueva Nigeria, colonia nuevo nogales (cct: 26est0009G)	61416	104362	104362	100
61416 IE23M	Pavimentación de concreto hidráulico, ubicado en calle rovirosa, entre calles montaña y planeación urbana, colonia municipal	61416	88443	88443	100
61416 ID20M	Rehabilitación de cancha de futbol rapido en escuela primaria Ignacio W. Covarrubias cct: 26EPR0177R, ubicada en calle General Mariano Escobedo, entre calles Aljandro Silva y Padre Nacho, colonia centro	61416	103151	103151	100
61416 IE03M-1	Rehabilitación en escuela primaria Enrique Quijada (cct: 26EPR0178Q), ubicada en calle Dávalos , entre calles lago patzcuaro y tenochtitlán, colonia buenos aires	61416	31457	31457	100
61416 CM08M	Remodelación de nucleos sanitarios en Universidad Tecnológica de Nogales UTN edificio de docencia 1 y 2, colonia universitaria	61416	72060	72060	100
61416 IE04M-1	Remodelación de baños en escuela primaria Gustavo L. Manriquez (clave: 26DPR1515K), ubicado en calle 9, colonia solidaridad	61416	72593	72593	100
61418-BA01M	Rehabilitación con concreto hidráulico en varios puntos de la ciudad	61418	2000000	690760	35

**INFORMACIÓN  
COMPLEMENTARIA  
Y ANEXOS**

PARTIDA	CONCEPTO DE PAGO	AYUDA	SUBSIDIO	SECTOR (ECONOMICO O SOCIAL)	Nombre del Beneficiario	CURP	RFC	MONTO PAGADO
44101	AYUDAS SOCIALES A PERSONAS		X	ECONOMICO	YARITZA ZUGUEY JUAREZ TANORI	JUTY941010M5RRNR03		\$ 2,000.00
44101	AYUDAS SOCIALES A PERSONAS		X	ECONOMICO	KARIDIA ADIDNERE HEREDIA CONTRERAS	HECK040412M5LNRNRA9		\$ 2,000.00
44101	AYUDAS SOCIALES A PERSONAS	X		ECONOMICO	BLANCA ESTELA FARRA SERRANO	PAS8830905MSRRRL06		\$ 2,000.00
44101	AYUDAS SOCIALES A PERSONAS	X		ECONOMICO	HOMIE DEPOT MEXICO	HDM001017A51		\$ 19,631.99
44101	AYUDAS SOCIALES A PERSONAS		X	ECONOMICO	ALMA TERESA NORIEGA MORENO	NOMA6702275G7		\$ 26,568.00
44101	AYUDAS SOCIALES A PERSONAS		X	ECONOMICO	FOMENTO EDUCATIVO Y CULTURAL FRANCISCO DE IBARRA A.C.	FEC920212PB9		\$ 23,700.00
44101	AYUDAS SOCIALES A PERSONAS		X	ECONOMICO	CAMIONES DEL NOROESTE	CNO990201249		\$ 11,683.57
44101	AYUDAS SOCIALES A PERSONAS		X	ECONOMICO	ECONOMAX, S.A. DE C.V.	ECO8911072P2		\$ 1,181.40
44101	AYUDAS SOCIALES A PERSONAS		X	ECONOMICO	ARACELI CORRAL MERAZ	COMA781002M5RRRR02		\$ 2,000.00
44101	AYUDAS SOCIALES A PERSONAS		X	ECONOMICO	MARIA DE LOS ANGELES VALENCIA ZAMORANO	VAZA641221MSRLM00		\$ 2,000.00
44101	AYUDAS SOCIALES A PERSONAS		X	ECONOMICO	LABORATORIO ALFONSO RAMOS S.A. DE C.V.	LAR900731TLD		\$ 2,700.00
44101	AYUDAS SOCIALES A PERSONAS		X	ECONOMICO	ECONOMAX, S.A. DE C.V.	ECO8911072P2		\$ 6,474.60
44101	AYUDAS SOCIALES A PERSONAS		X	ECONOMICO	ECONOMAX, S.A. DE C.V.	ECO8911072P2		\$ 7,555.03
44101	AYUDAS SOCIALES A PERSONAS		X	ECONOMICO	ALMA TERESA NORIEGA MORENO	NOMA6702275G7		\$ 10,000.00
44101	AYUDAS SOCIALES A PERSONAS		X	ECONOMICO	ALMA TERESA NORIEGA MORENO	NOMA6702275G7		\$ 15,000.00
44101	AYUDAS SOCIALES A PERSONAS		X	ECONOMICO	ECONOMAX, S.A. DE C.V.	ECO8911072P2		\$ 4,125.29
44101	AYUDAS SOCIALES A PERSONAS		X	ECONOMICO	ALMA TERESA NORIEGA MORENO	NOMA6702275G7		\$ 8,000.00
44101	AYUDAS SOCIALES A PERSONAS		X	ECONOMICO	ALMA TERESA NORIEGA MORENO	NOMA6702275G7		\$ 10,000.00
44101	AYUDAS SOCIALES A PERSONAS		X	ECONOMICO	ALMA TERESA NORIEGA MORENO	NOMA6702275G7		\$ 1,417.72
44101	AYUDAS SOCIALES A PERSONAS	X		ECONOMICO	JUAN JOSE VARGAS VELAZQUEZ	VAVJ7901087C2		\$ 2,000.00
44101	AYUDAS SOCIALES A PERSONAS	X		ECONOMICO	GUADALUPE BALAN MORALES	BAMG871010MTCLR01		\$ 2,000.00
44101	AYUDAS SOCIALES A PERSONAS	X		ECONOMICO	TOMAS ALBERTO ACOSTA GASTELUM	AOG1820306HSRCSM05		\$ 2,000.00
44101	AYUDAS SOCIALES A PERSONAS	X		ECONOMICO	REYNALDO ANDRADE ZAMORA	AZR690726HMNNM1Y06		\$ 2,000.00
44101	AYUDAS SOCIALES A PERSONAS	X		ECONOMICO	ESTEFANI LISBETH BALVASTRO FLORES	BAFE010707MSRLLSA6		\$ 2,000.00
44101	AYUDAS SOCIALES A PERSONAS	X		ECONOMICO	ERNESTO YOCUPICIO FLORES	YOFES21107HSCLR00		\$ 2,000.00
44101	AYUDAS SOCIALES A PERSONAS	X		ECONOMICO	ALEJANDRINA ESPINOZA DUARTE	EIDA620529MSRRL01		\$ 2,000.00
44101	AYUDAS SOCIALES A PERSONAS		X	ECONOMICO	CECILIA GUADALUPE ARVIZU VILLA	AIVC801022MSRRLC03		\$ 2,000.00
44101	AYUDAS SOCIALES A PERSONAS		X	ECONOMICO	MICHELL GUADALUPE GARCIA ASIAN	GAAM031008MSRRSCA0		\$ 2,000.00
44101	AYUDAS SOCIALES A PERSONAS		X	ECONOMICO	ECONOMAX, S.A. DE C.V.	ECO8911072P2		\$ 3,670.09
44101	AYUDAS SOCIALES A PERSONAS		X	ECONOMICO	ECONOMAX, S.A. DE C.V.	ECO8911072P2		\$ 3,670.09
44101	AYUDAS SOCIALES A PERSONAS		X	ECONOMICO	ECONOMAX, S.A. DE C.V.	ECO8911072P2		\$ 3,670.09
44101	AYUDAS SOCIALES A PERSONAS		X	ECONOMICO	JESUS IVANT LOPEZ RAMOS	LORJ861220PV2		\$ 4,979.88
44101	AYUDAS SOCIALES A PERSONAS		X	ECONOMICO	ECONOMAX, S.A. DE C.V.	ECO8911072P2		\$ 6,641.97
44101	AYUDAS SOCIALES A PERSONAS		X	ECONOMICO	RUBEN HERNANDEZ CIRA	HECR800514NWA		\$ 10,886.40
44101	AYUDAS SOCIALES A PERSONAS		X	ECONOMICO	GANDARA HERMANOS S.A.	GHE570402KHS		\$ 11,400.00
44101	AYUDAS SOCIALES A PERSONAS		X	ECONOMICO	ADELINA ESPINOZA ORTEGA	EIOA551128743		\$ 23,315.37
44101	AYUDAS SOCIALES A PERSONAS		X	ECONOMICO	ECONOMAX, S.A. DE C.V.	ECO8911072P2		\$ 6,855.50
44101	AYUDAS SOCIALES A PERSONAS		X	ECONOMICO	RAFAELA MORENO SALAZAR	MOSR660131MSRRLF07		\$ 2,000.00
44101	AYUDAS SOCIALES A PERSONAS		X	ECONOMICO	FRANCISCO JAVIER TRUJILLO SINOHUI	TUSE940208HSRRNR09		\$ 2,000.00
44101	AYUDAS SOCIALES A PERSONAS		X	ECONOMICO	ROSA GUADALUPE HERNANDEZ HERNANDEZ	HEHR840901MSRRRS06		\$ 2,000.00
44101	AYUDAS SOCIALES A PERSONAS		X	ECONOMICO	BRENDA LORENA JIMENEZ DE LA CUESTA RUIZ	JIRB710222MSLIMZR05		\$ 2,000.00
44101	AYUDAS SOCIALES A PERSONAS		X	ECONOMICO	DANIEL VELAREZ TANORI	VETD950717HSRLNN07		\$ 2,000.00
44101	AYUDAS SOCIALES A PERSONAS		X	ECONOMICO	DOLORES ELVIRA DOMINGUEZ ORDUÑO	DOOD570930MCHMRL05		\$ 2,000.00
44101	AYUDAS SOCIALES A PERSONAS	X		ECONOMICO	ANGELA VALERIA ANDRADE DELGADO	ADA050208MSRNLINAB		\$ 2,000.00
44101	AYUDAS SOCIALES A PERSONAS		X	ECONOMICO	IVAN SAUL AGUIRRE VIDAL	AUVI851002MK9		\$ 2,025.32
44101	AYUDAS SOCIALES A PERSONAS		X	ECONOMICO	FARMACOS ESPECIALIZADOS S.A. DE C.V.	FES840823HH0		\$ 2,953.44
44101	AYUDAS SOCIALES A PERSONAS		X	ECONOMICO	FARMACOS ESPECIALIZADOS S.A. DE C.V.	FES840823HH0		\$ 3,456.10
44101	AYUDAS SOCIALES A PERSONAS		X	ECONOMICO	ECONOMAX, S.A. DE C.V.	ECO8911072P2		\$ 3,670.09
44101	AYUDAS SOCIALES A PERSONAS		X	ECONOMICO	ECONOMAX, S.A. DE C.V.	ECO8911072P2		\$ 3,670.09
44101	AYUDAS SOCIALES A PERSONAS		X	ECONOMICO	ECONOMAX, S.A. DE C.V.	ECO8911072P2		\$ 3,670.09
44101	AYUDAS SOCIALES A PERSONAS		X	ECONOMICO	ECONOMAX, S.A. DE C.V.	ECO8911072P2		\$ 3,670.09









H. AYUNTAMIENTO DE  
**NOGALES**  
2024-2027

MUNICIPIO DE NOGALES SONORA  
FORMATO DE PROGRAMAS CON RECURSOS CONCURRENTES POR ORDEN DE GOBIERNO  
DEL 1 DE ENERO AL 31 DE MARZO DE 2026



H. AYUNTAMIENTO CONSTITUCIONAL  
NOGALES, SONORA.

Nombre del Programa a	Federal		Estatal		Municipal		Otros		Monto Total j=c+e+g+I
	Dependencia / Entidad b	Aportación (Monto) c	Dependencia / Entidad d	Aportación (Monto) e	Dependencia / Entidad f	Aportación (Monto) g	Dependencia / Entidad h	Aportación (Monto) I	
<b>NADA QUE MANIFESTAR</b>									





H. AYUNTAMIENTO DE  
**NOGALES**

2024 - 2027



H. AYUNTAMIENTO CONSTITUCIONAL  
NOGALES, SONORA.

Municipio de Nogales, Sonora	
Formato de información de aplicación de recursos federales del Fondo de Aportaciones para el Fortalecimiento de los Municipios (FORTAMUN)	
Del 01 de Enero al 31 de Marzo 2026	
Destino de las Aportaciones	Monto Pagado
<b>DEUDA</b>	<b>\$ 12,598,855.79</b>
AMORTIZACIÓN MES DE ENERO 2026 DEL CRÉDITO DE LARGO PLAZO BANORTE	\$ 722,620.33
INTERESES MES DE ENERO 2026 DEL CREDITO DE LARGO PLAZO BANORTE	\$ 3,484,771.63
AMORTIZACIÓN MES DE FEBRERO 2026 DEL CRÉDITO DE LARGO PLAZO BANORTE	\$ 732,014.39
INTERESES MES DE FEBRERO 2026 DEL CREDITO DE LARGO PLAZO BANORTE	\$ 3,229,081.09
AMORTIZACIÓN MES DE MARZO 2026 DEL CRÉDITO DE LARGO PLAZO BANORTE	\$ 741,530.58
INTERESES MES DE MARZO 2026 DEL CREDITO DE LARGO PLAZO BANORTE	\$ 3,688,837.77
<b>GASTOS DE SEGURIDAD PUBLICA</b>	<b>\$44,160,608.58</b>
NOMINA DE SEGURIDAD PUBLICA 2026	\$31,875,247.20
PROVISIÓN AGUINALDO	\$4,077,823.17
SERVICIO MÉDICO	\$7,349,880.81
SERVICIOS DE CAPACITACIÓN	\$655,100.00
EQUIPO DE CÓMPUTO	\$38,997.40
OTROS EQUIPOS DE TRANSPORTE	\$163,560.00
<b>SUMA</b>	<b>\$ 56,759,464.37</b>



MUNICIPIO DE NOGALES SONORA  
Formato de información de obligaciones pagadas o garantizadas con fondos federales  
AL PRIMER TRIMESTRE 2026

Tipo de Obligación	Plazo	Tasa	Fin, Destino y Objeto	Acreedor, Proveedor o Contratista	Importe Total	Fondo		Importe y porcentaje del total que se paga y garantiza con el recurso de	
						Participaciones federales	Importe Garantizado	Importe Pagado	% respecto al total
Credito	20	.99% 3.74%	Reestructura al de la Deuda Publica Municipal	Grupo Financiero Banorte	\$ 470,443,581.48	Participaciones federales	NO APLICA	\$2,196,165.30	0.47%



REDUCCION DEL SALDO DE SU DEUDA PUBLICA BRUTA TOTAL CON MOTIVO DE  
CADA UNA DE LAS AMORTIZACIONES AL 31 DE MARZO DE 2026



	Importe
Deuda Pública Bruta Total al 31 de diciembre del Año 2025	\$ 470,443,581.48
(-)Amortización 1	\$ 722,620.33
Deuda Pública Bruta Total descontando la amortización 1	\$ 469,720,961.15
(-)Amortización 2	\$ 732,014.39
Deuda Pública Bruta Total descontando la amortización 2	\$ 468,988,946.76
(-)Amortización 3	\$ 741,530.58
Deuda Pública Bruta Total descontando la amortización 3	\$ 468,247,416.18



### Comparativo de la Relacion Deuda Publica Bruta Total a producto interno bruto

	Al 31 de diciembre de 2025	Primer Trimestre 2026
Producto interno bruto estatal	\$ 1,101,557,000,000.00	\$ 1,101,557,000,000.00
Saldo de la deuda pública	\$ 470,443,581.48	\$ 468,247,416.18
Porcentaje	0.04271%	0.04251%

### Comparativo de la Relacion Deuda Publica Bruta Total a Ingresos Propios

	Al 31 de diciembre de 2025	Primer Trimestre 2026
Ingresos Propios	\$ 366,340,093.99	\$ 153,711,251.08
Saldo de la Deuda Pública	\$ 470,443,581.48	\$ 468,247,416.18
Porcentaje	128%	305%



H. AYUNTAMIENTO DE  
**NOGALES**  
1924-2022

MUNICIPIO DE NOGALES SONORA  
FORMATO DEL EJERCICIO Y DESTINO DE GASTO FEDERALIZADO Y REINTEGROS  
AL 31 DE MARZO DE 2026



H. AYUNTAMIENTO CONSTITUCIONAL  
NOGALES SONORA

Programa o Fondo	Destino de los Recursos	Ejercicio		Reintegro
		DEVENGADO	PAGADO	
FORTAMUN 2026	DEUDA Y NOMINA Y EQUIPAMIENTO DE SEGURIDAD PUBLICA	\$ 56,759,464.37	\$ 52,338,383.80	NA
FAISM 2026	OBRA PUBLICA	\$ -	\$ -	NA

**LEY DE  
DISCIPLINA  
FINANCIERA**

MUNICIPIO DE NOGALES (a)  
 Estado de Situación Financiera Detallado - LDF  
 Al 31 de diciembre de 2025 y al 31 de Marzo de 2026 (b)  
 (PESOS)

Concepto (c)	2026 (d)	31 de diciembre de 2025 (e)	Concepto (c)	2026 (d)	31 de diciembre de 2025 (e)
<b>ACTIVO</b>			<b>PASIVO</b>		
<b>Activo Circulante</b>			<b>Activo Circulante</b>		
a. Efectivo y Equivalentes (a=a1+a2+a3+a4+a5+a6+a7)	388,148,163	256,426,666	a. Cuentas por Pagar a Corto Plazo (a=a1+a2+a3+a4+a5+a6+a7+a8+a9)	278,226,316	377,846,256
a1) Efectivo	337,017	51,502	a1) Servicios Personales por Pagar a Corto Plazo	1,597,101	1,597,101
a2) Bancos/Tesorería	397,731,146	266,295,165	a2) Proveedores por Pagar a Corto Plazo	39,843,658	34,468,819
a3) Bancos/Depositos y Otros	0	0	a3) Contratistas por Obras Públicas por Pagar a Corto Plazo	78,600,612	172,952,014
a4) Inversiones Temporales (Hasta 3 meses)	0	0	a4) Participaciones y Aportaciones por Pagar a Corto Plazo	0	0
a5) Fondos con Afectación Específica	0	0	a5) Transferencias Otorgadas por Pagar a Corto Plazo	77,664,952	78,700,730
a6) Depósitos de Fondos de Terceros en Garantía y/o Administración	80,000	80,000	a6) Intereses, Comisiones y Otros Gastos de la Deuda Pública por Pagar a Corto Plazo	0	8,185,718
a7) Otros Efectivos y Equivalentes	0	0	a7) Relaciones y Contribuciones por Pagar a Corto Plazo	78,549,369	80,222,251
b. Derechos a Recibir Efectivo o Equivalentes (b=b1+b2+b3+b4+b5+b6+b7)	140,447,617	138,104,565	a8) Devoluciones de la Ley de Ingresos por Pagar a Corto Plazo	27,320	27,066
b1) Inversiones Financieras de Corto Plazo	0	0	a9) Otras Cuentas por Pagar a Corto Plazo	1,943,101	1,672,559
b2) Cuentas por Cobrar a Corto Plazo	280,174	281,544	b. Documentos por Pagar a Corto Plazo (b=b1+b2+b3)	0	0
b3) Deudores Diversos por Cobrar a Corto Plazo	137,793,529	137,133,841	b1) Documentos Comerciales por Pagar a Corto Plazo	0	0
b4) Ingresos por Recuperar a Corto Plazo	0	0	b2) Documentos con Contratistas por Obras Públicas por Pagar a Corto Plazo	0	0
b5) Deudores por Anticipos de la Tesorería a Corto Plazo	2,373,914	689,184	b3) Otros Documentos por Pagar a Corto Plazo	0	0
b6) Préstamos Otorgados a Corto Plazo	0	0	c. Porción a Corto Plazo de la Deuda Pública a Largo Plazo (c=c1+c2)	0	0
b7) Otros Derechos a Recibir Efectivo o Equivalentes a Corto Plazo	0	0	c1) Porción a Corto Plazo de la Deuda Pública	0	0
c. Derechos a Recibir Bienes o Servicios (c=c1+c2+c3+c4+c5)	7,142,920	32,076,431	c2) Porción a Corto Plazo de Arrendamiento Financiero	0	0
c1) Anticipo a Proveedores por Adquisición de Bienes y Prestación de Servicios a Corto Plazo	0	0	d. Títulos y Valores a Corto Plazo	0	0
c2) Anticipo a Proveedores por Adquisición de Bienes Inmuebles y Muebles a Corto Plazo	0	0	e. Pasivos Diferidos a Corto Plazo (e=e1+e2+e3)	23	23
c3) Anticipo a Proveedores por Adquisición de Bienes Intangibles a Corto Plazo	0	0	e1) Ingresos Cobrados por Adelantado a Corto Plazo	23	23
c4) Anticipo a Contratistas por Obras Públicas a Corto Plazo	7,142,920	32,076,431	e2) Intereses Cobrados por Adelantado a Corto Plazo	0	0
c5) Otros Derechos a Recibir Bienes o Servicios a Corto Plazo	0	0	e3) Otros Pasivos Diferidos a Corto Plazo	0	0
d. Inventarios (d=d1+d2+d3+d4+d5)	0	0	f. Fondos y Bienes de Terceros en Garantía y/o Administración a Corto Plazo (f=f1+f2+f3+f4+f5+f6)	0	0
d1) Inventario de Mercancías para Venta	0	0	f1) Fondos en Garantía a Corto Plazo	0	0
d2) Inventario de Mercancías Terminadas	0	0	f2) Fondos en Administración a Corto Plazo	0	0
d3) Inventario de Mercancías en Proceso de Elaboración	0	0	f3) Fondos Contingentes a Corto Plazo	0	0
d4) Inventario de Materias Primas, Materiales y Suministros para Producción	0	0	f4) Fondos de Fideicomisos, Mandatos y Contratos Análogos a Corto Plazo	0	0
d5) Bienes en Tránsito	0	0	f5) Otros Fondos de Terceros en Garantía y/o Administración a Corto Plazo	0	0
e. Almacenes	0	0	f6) Valores y Bienes en Garantía a Corto Plazo	0	0
f. Estimación por Pérdida o Deterioro de Activos Circulantes (f=f1+f2)	0	0	g. Provisiones a Corto Plazo (g=g1+g2+g3)	13,025,303	11,264,608
f1) Estimaciones para Cuentas Incobrables por Derechos a Recibir Efectivo o Equivalentes	0	0	g1) Provisión para Demandas y Juicios a Corto Plazo	0	0
f2) Estimación por Deterioro de Inventarios	0	0	g2) Provisión para Contingencias a Corto Plazo	0	0
g. Otros Activos Circulantes (g=g1+g2+g3+g4)	1,224,112	1,224,112	g3) Otras Provisiones a Corto Plazo	13,025,303	11,264,608
g1) Valores en Garantía	1,224,112	1,224,112	h. Otros Pasivos a Corto Plazo (h=h1+h2+h3)	0	0
g2) Bienes en Garantía (excluye depósitos de fondos)	0	0	h1) Ingresos por Clasificar	0	0
g3) Bienes Derivados de Embargos, Decomisos, Aseguramientos y Dación en Pago	0	0	h2) Recaudación por Participar	0	0
g4) Adquisición con Fondos de Terceros	0	0	h3) Otros Pasivos Circulantes	0	0
<b>IA. Total de Activos Circulantes (IA = a + b + c + d + e + f + g)</b>	<b>546,962,812</b>	<b>467,831,779</b>	<b>IA. Total de Pasivos Circulantes (IA = a + b + c + d + e + f + g + h)</b>	<b>291,251,644</b>	<b>369,110,888</b>
<b>Activo No Circulante</b>			<b>Activo No Circulante</b>		
a. Inversiones Financieras a Largo Plazo	0	0	a. Cuentas por Pagar a Largo Plazo	0	0
b. Derechos a Recibir Efectivo o Equivalentes a Largo Plazo	225,966	225,966	b. Documentos por Pagar a Largo Plazo	0	0
c. Bienes Inmuebles, Infraestructura y Construcciones en Proceso	1,130,751,366	1,132,578,962	c. Deuda Pública a Largo Plazo	468,247,416	470,443,581
d. Bienes Muebles	452,606,165	451,775,273	d. Pasivos Diferidos a Largo Plazo	0	0
e. Activos Intangibles	3,977,487	3,977,487	e. Fondos y Bienes de Terceros en Garantía y/o Administración a Largo Plazo	0	0
f. Depreciación, Deterioro y Amortización Acumulada de Bienes	-326,969,765	-326,969,765	f. Provisiones a Largo Plazo	0	0
g. Activos Diferidos	148,616	148,616	<b>II. Total de Pasivos No Circulantes (II = a + b + c + d + e + f)</b>	<b>468,247,416</b>	<b>470,443,581</b>
h. Estimación por Pérdida o Deterioro de Activos no Circulantes	0	0	<b>II. Total del Pasivo (II = IIA + IIIB)</b>	<b>759,499,060</b>	<b>659,554,469</b>
i. Otros Activos no Circulantes	35,770,000	35,770,000	<b>HACIENDA PÚBLICA/PATRIMONIO</b>		
<b>IB. Total de Activos No Circulantes (IB = a + b + c + d + e + f + g + h + i)</b>	<b>1,296,509,833</b>	<b>1,297,506,537</b>	<b>IIA. Hacienda Pública/Patrimonio Contribuido (IIA = a + b + c)</b>	<b>0</b>	<b>0</b>
<b>I. Total del Activo (I = IA + IB)</b>	<b>1,843,472,645</b>	<b>1,765,338,315</b>	a. Aportaciones	0	0
			b. Donaciones de Capital	0	0
			c. Actualización de la Hacienda Pública/Patrimonio	0	0
			<b>IIIB. Hacienda Pública/Patrimonio Generado (IIIB = a + b + c + d + e)</b>	<b>1,083,973,585</b>	<b>905,783,846</b>
			a. Resultado del Ejercicio (Ahorro/Desahorro)	177,356,752	331,352,286
			b. Resultados de Ejercicios Anteriores	1,000,701,009	676,741,454
			c. Revalúos	0	0
			d. Reservas	0	0
			e. Rectificaciones de Resultados de Ejercicios Anteriores	-94,124,176	-102,309,894
			<b>IIIC. Exceso o Insuficiencia en la Actualización de la Hacienda Pública/Patrimonio (IIIC = a + b)</b>	<b>0</b>	<b>0</b>
			a. Resultado por Posición Monetaria	0	0
			b. Resultado por Tenencia de Activos no Monetarios	0	0
			<b>III. Total Hacienda Pública/Patrimonio (III = IIA + IIIB + IIIC)</b>	<b>1,083,973,585</b>	<b>905,783,846</b>
			<b>IV. Total del Pasivo y Hacienda Pública/Patrimonio (IV = II + III)</b>	<b>1,843,472,645</b>	<b>1,765,338,315</b>

Denominación de las Deuda Pública y Otros Pasivos	Saldo al 31 de Diciembre de 2025	Disposiciones del Periodo	Amortizaciones del Periodo	Revaluaciones, Rectificaciones y Otros Ajustes	Saldo Final del Periodo	Pago de Intereses del Periodo	Pago de Comisiones y demás costos asociados durante el Periodo
<b>1.-DEUDA PÚBLICA</b>	<b>470,443,581.48</b>	<b>0.00</b>	<b>2,196,165.30</b>	<b>0.00</b>	<b>468,247,416.18</b>	<b>10,402,690.49</b>	<b>0.00</b>
<b>A.-Corto Plazo</b>	<b>0.00</b>	<b>0.00</b>	<b>0.00</b>	<b>0.00</b>	<b>0.00</b>	<b>0.00</b>	<b>0.00</b>
a1) Instituciones de Crédito	0.00	0.00	0.00	0.00	0.00	0.00	0.00
CRÉDITO BANSTI	0.00	0.00	0.00	0.00	0.00	0.00	0.00
a2) Títulos y Valores	0.00	0.00	0.00	0.00	0.00	0.00	0.00
a3) Arrendamientos Financieros	0.00	0.00	0.00	0.00	0.00	0.00	0.00
<b>B.-Largo Plazo</b>	<b>470,443,581.48</b>	<b>0.00</b>	<b>2,196,165.30</b>	<b>0.00</b>	<b>468,247,416.18</b>	<b>10,402,690.49</b>	<b>0.00</b>
CRÉDITO BANORTE REESTRUCTURA 2020	470,443,581.48	0.00	2,196,165.30	0.00	468,247,416.18	10,402,690.49	0.00
b2) Títulos y Valores	0.00	0.00	0.00	0.00	0.00	0.00	0.00
b2) Títulos y Valores	0.00	0.00	0.00	0.00	0.00	0.00	0.00
b3) Arrendamientos Financieros	0.00	0.00	0.00	0.00	0.00	0.00	0.00
<b>2.-Otros Pasivos</b>	<b>389,110,887.72</b>	<b>413,881,830.34</b>	<b>511,741,074.05</b>	<b>0.00</b>	<b>291,251,644.01</b>	<b>0.00</b>	<b>0.00</b>
<b>3.-Total de la Deuda Pública y Otros Pasivos</b>	<b>859,554,469.20</b>	<b>413,881,830.34</b>	<b>513,937,239.35</b>	<b>0.00</b>	<b>759,499,060.19</b>	<b>10,402,690.49</b>	<b>0.00</b>
<b>4.-Deuda Contingente 1 (informativo)</b>	<b>574,100,914.15</b>	<b>0.00</b>	<b>2,886,344.17</b>	<b>0.00</b>	<b>571,214,569.98</b>	<b>619,825.73</b>	<b>2,762.69</b>
A. Deuda Contingente 1 JUICIOS LABORALES	192,373,902.99	0.00	0.00	0.00	192,373,902.99	0.00	0.00
B. Deuda Contingente 2 RELLENO SANITARIO	318,960,900.61	0.00	0.00	0.00	318,960,900.61	0.00	0.00
C. Deuda Contingente 3	82,303.00	0.00	0.00	0.00	82,303.00	0.00	0.00
C. Deuda Contingente 4 PASIVOS SIN MOVIMIENTOS	31,961,234.29	0.00	0.00	0.00	31,961,234.29	0.00	0.00
E. Crédito COFIDAN 100,000,000.00	11,034,733.26	0.00	2,141,824.17	0.00	8,892,909.09	170,203.25	2,762.69
F. Crédito COFIDAN 40,000,000.00	19,887,840.00	0.00	744,520.00	0.00	18,943,320.00	449,622.48	0.00
<b>5.-Valor de Instrumentos Bono Cupón Cero 2 (Informativo)</b>	<b>0.00</b>	<b>0.00</b>	<b>0.00</b>	<b>0.00</b>	<b>0.00</b>	<b>0.00</b>	<b>0.00</b>
A. Instrumento Bono Cupón Cero 1	0.00	0.00	0.00	0.00	0.00	0.00	0.00
B. Instrumento Bono Cupón Cero 2	0.00	0.00	0.00	0.00	0.00	0.00	0.00
C. Instrumento Bono Cupón Cero 3	0.00	0.00	0.00	0.00	0.00	0.00	0.00

Obligaciones a Corto Plazo	Monto contratado	Plazo Pactado	Tasa de Interés	Comisiones y Costos	Tasa Efectiva Anual
<b>6. Obligaciones a Corto Plazo (Informativo)</b>					
B. Crédito 2					
C. Crédito 3					
D. Crédito 4					

MUNICIPIO DE NOGALES (a)

Informe Analítico de Obligaciones Diferentes de Financiamientos – LDF

Del 1 de Enero al 31 de Marzo de 2026 (b)

(PESOS)

Denominación de las Obligaciones Diferentes de Financiamiento	Fecha del Contrato	Fecha de inicio de operación del proyecto	Fecha de vencimiento	Monto de la inversión pactado	Plazo pactado	Monto promedio mensual del pago de la contraprestación	Monto promedio mensual del pago de la contraprestación correspondiente al pago de inversión	Monto pagado de la inversión al XX de XXXX de 20XX	Monto pagado de la inversión actualizado al XX de XXXX de 20XX	Saldo pendiente por pagar de la inversión al XX de XXXX de 20XX
(c)	(d)	(e)	(f)	(g)	(h)	(i)	(j)	(k)	(l)	(m = g - l)
A. Asociaciones Público Privadas (APP's) (A=a+b+c+d)	0	0	0	0	0	0	0	0	0	0
a) APP 1										0
b) APP 2										0
c) APP 3										0
d) APP XX										0
B. Otros Instrumentos (B=a+b+c+d)	0	0	0	0	0	0	0	0	0	0
a) Otro Instrumento 1										0
b) Otro Instrumento 2										0
c) Otro Instrumento 3										0
d) Otro Instrumento XX										0
C. Total de Obligaciones Diferentes de Financiamiento (C=A+B)	0	0	0	0	0	0	0	0	0	0

MUNICIPIO DE NOGALES (a)  
Balance Presupuestario - LDF  
Del 1 de Enero al 31 de Marzo de 2026 (b)  
(PESOS)

Concepto (c)	Estimado/ Aprobado (d)	Devengado	Recaudado/ Pagado
<b>A. Ingresos Totales (A = A1+A2+A3)</b>	<b>1,489,268,426.56</b>	<b>431,295,809.93</b>	<b>431,295,809.93</b>
A1. Ingresos de Libre Disposición	1,175,963,023.86	352,126,422.23	352,126,422.23
A2. Transferencias Federales Etiquetadas	322,624,523.36	81,365,553.00	81,365,553.00
A3. Financiamiento Neto	-9,319,120.66	-2,196,165.30	-2,196,165.30
<b>B. Egresos Presupuestarios<sup>1</sup> (B = B1+B2)</b>	<b>1,489,268,426.56</b>	<b>258,105,415.46</b>	<b>233,862,579.66</b>
B1. Gasto No Etiquetado (sin incluir Amortización de la Deuda Pública)	1,175,963,028.86	203,542,116.39	183,720,361.16
B2. Gasto Etiquetado (sin incluir Amortización de la Deuda Pública)	313,305,397.70	54,563,299.07	50,142,218.50
<b>C. Remanentes del Ejercicio Anterior (C = C1 + C2)</b>	<b>0.00</b>	<b>0.00</b>	<b>0.00</b>
C1. Remanentes de Ingresos de Libre Disposición aplicados en el periodo			
C2. Remanentes de Transferencias Federales Etiquetadas aplicados en el periodo			
<b>I. Balance Presupuestario (I = A - B + C)</b>	<b>-0.00</b>	<b>173,190,394.47</b>	<b>197,433,230.27</b>
<b>II. Balance Presupuestario sin Financiamiento Neto (II = I - A3)</b>	<b>9,319,120.66</b>	<b>175,386,559.77</b>	<b>199,629,395.57</b>
<b>III. Balance Presupuestario sin Financiamiento Neto y sin Remanentes del Ejercicio Anterior (III = II - C)</b>	<b>9,319,120.66</b>	<b>175,386,559.77</b>	<b>199,629,395.57</b>

Concepto	Aprobado	Devengado	Pagado
<b>E. Intereses, Comisiones y Gastos de la Deuda (E = E1+E2)</b>	<b>55,000,000</b>	<b>10,402,690</b>	<b>10,402,690</b>
E1. Intereses, Comisiones y Gastos de la Deuda con Gasto No Etiquetado	5,000,000	0	0
E2. Intereses, Comisiones y Gastos de la Deuda con Gasto Etiquetado	50,000,000	10,402,690	10,402,690
<b>IV. Balance Primario (IV = III + E)</b>	<b>64,319,121</b>	<b>185,789,250</b>	<b>210,032,086</b>

Concepto	Estimado/ Aprobado	Devengado	Recaudado/ Pagado
<b>F. Financiamiento (F = F1 + F2)</b>	<b>1</b>	<b>0</b>	<b>0</b>
F1. Financiamiento con Fuente de Pago de Ingresos de Libre Disposición			
F2. Financiamiento con Fuente de Pago de Transferencias Federales Etiquetadas	1	0	0
<b>G. Amortización de la Deuda (G = G1 + G2)</b>	<b>9,319,122</b>	<b>2,196,165</b>	<b>2,196,165</b>
G1. Amortización de la Deuda Pública con Gasto No Etiquetado	9,319,122	2,196,165	2,196,165
G2. Amortización de la Deuda Pública con Gasto Etiquetado			
<b>A3. Financiamiento Neto (A3 = F - G)</b>	<b>-9,319,121</b>	<b>-2,196,165</b>	<b>-2,196,165</b>

Concepto	Estimado/ Aprobado	Devengado	Recaudado/ Pagado
<b>A1. Ingresos de Libre Disposición</b>	<b>1,175,963,024</b>	<b>352,126,422</b>	<b>352,126,422</b>
A3.1 Financiamiento Neto con Fuente de Pago de Ingresos de Libre Disposición (A3.1 = F1 - G1)	0	0	0
F1. Financiamiento con Fuente de Pago de Ingresos de Libre Disposición	0	0	0
G1. Amortización de la Deuda Pública con Gasto No Etiquetado	0	0	0
B1. Gasto No Etiquetado (sin incluir Amortización de la Deuda Pública)	1,175,963,029	203,542,116	183,720,361
C1. Remanentes de Ingresos de Libre Disposición aplicados en el periodo		0	0
<b>V. Balance Presupuestario de Recursos Disponibles (V = A1 + A3.1 - B1 + C1)</b>	<b>-5</b>	<b>148,584,306</b>	<b>168,406,061</b>
<b>VI. Balance Presupuestario de Recursos Disponibles sin Financiamiento Neto (VI = V - A3.1)</b>	<b>-5</b>	<b>148,584,306</b>	<b>168,406,061</b>

Concepto	Estimado/ Aprobado	Devengado	Recaudado/ Pagado
A2. Transferencias Federales Etiquetadas	322,624,523	81,365,553	81,365,553
A3.2 Financiamiento Neto con Fuente de Pago de Transferencias Federales Etiquetadas (A3.2 = F2 - G2)	-9,319,121	-2,196,165	-2,196,165
F2. Financiamiento con Fuente de Pago de Transferencias Federales Etiquetadas	1	0	0
G2. Amortización de la Deuda Pública con Gasto Etiquetado	9,319,122	2,196,165	2,196,165
B2. Gasto Etiquetado (sin incluir Amortización de la Deuda Pública)	313,305,398	54,563,299	50,142,219
C2. Remanentes de Transferencias Federales Etiquetadas aplicados en el periodo		0	0
VII. Balance Presupuestario de Recursos Etiquetados (VII = A2 + A3.2 - B2 + C2)	5	24,606,089	29,027,169
VIII. Balance Presupuestario de Recursos Etiquetados sin Financiamiento Neto (VIII = VII - A3.2)	9,319,126	26,802,254	31,223,335

**MUNICIPIO DE NOGALES (a)**  
**Estado Analítico de Ingresos Detallado - LDF**  
**Del 1 de Enero al 31 de Marzo de 2026 (b)**  
**(PESOS)**

Concepto (c)	Ingreso					Diferencia (e)
	Estimado (d)	Ampliaciones/ (Reducciones)	Modificado	Devengado	Recaudado	
<b>Ingresos de Libre Disposición</b>						
A. Impuestos	212,631,502	0	212,631,502	115,253,761	115,253,761	-97,377,741
B. Cuotas y Aportaciones de Seguridad Social			0			0
C. Contribuciones de Mejoras	6,000	0	6,000	0	0	-6,000
D. Derechos	112,066,730	1,724,134	113,790,863	28,977,003	28,977,003	-83,089,727
E. Productos	12,231,112	0	12,231,112	3,744,003	3,744,003	-8,487,109
F. Aprovechamientos	52,218,428	47,434	52,265,862	5,736,485	5,736,485	-46,481,943
G. Ingresos por Ventas de Bienes y Prestación Servicios			0			0
H. Participaciones (H=h1+h2+h3+h4+h5+h6+h7+h8+h9+h10+h11)	684,297,404	0	684,297,404	173,543,661	173,543,661	-510,753,743
h1) Fondo General de Participaciones	284,102,801	0	284,102,801	72,502,221	72,502,221	-211,600,580
h2) Fondo de Fomento Municipal	43,731,394	0	43,731,394	7,787,579	7,787,579	-35,943,815
h3) Fondo de Fiscalización y Recaudación	55,271,082	0	55,271,082	12,546,485	12,546,485	-42,724,597
h4) Fondo de Compensación			0			0
h5) Fondo de Extracción de Hidrocarburos			0			0
h6) Impuesto Especial Sobre Producción y Servicios	11,967,460	0	11,967,460	2,508,900	2,508,900	-9,458,560
h7) 0.136% de la Recaudación Federal Participable	274,032,021	0	274,032,021	74,216,877	74,216,877	-199,815,144
h8) 3.17% Sobre Extracción de Petróleo			0			0
h9) Gasolinas y Diésel	15,192,646	0	15,192,646	3,981,600	3,981,600	-11,211,046
h10) Fondo del Impuesto Sobre la Renta			0			0
h11) Fondo de Estabilización de los Ingresos de las Entidades Federativas			0			0
I. Incentivos Derivados de la Colaboración Fiscal (I=i1+i2+i3+i4+i5)	60,303,474	51	60,303,525	14,549,386	14,549,386	-45,754,088
i1) Tenencia o Uso de Vehículos	0	51	51	51	51	51
i2) Fondo de Compensación ISAN	1,185,442	0	1,185,442	296,360	296,360	-889,081
i3) Impuesto Sobre Automóviles Nuevos	6,373,645	0	6,373,645	1,024,677	1,024,677	-5,348,968
i4) Fondo de Compensación de Repecos-Intermedios			0			0
i5) Otros Incentivos Económicos	52,744,387	0	52,744,387	13,228,298	13,228,298	-39,516,089
J. Transferencias y Asignaciones			0			0
K. Convenios	2	0	2	0	0	-2
k1) Otros Convenios y Subsidios	2	0	2	0	0	-2
L. Otros Ingresos de Libre Disposición (L=l1+l2)	42,208,373	0	42,208,373	10,322,124	10,322,124	-31,886,249
l1) Participaciones en Ingresos Locales	42,208,372	0	42,208,372	10,322,124	10,322,124	-31,886,248
l2) Otros Ingresos de Libre Disposición	1	0	1	0	0	-1
<b>I. Total de Ingresos de Libre Disposición (I=A+B+C+D+E+F+G+H+I+J+K+L)</b>	<b>1,175,963,024</b>	<b>1,771,619</b>	<b>1,177,734,642</b>	<b>352,126,422</b>	<b>352,126,422</b>	<b>-823,836,602</b>
<b>Ingresos Excedentes de Ingresos de Libre Disposición</b>						<b>0</b>
<b>Transferencias Federales Etiquetadas</b>						
A. Aportaciones (A=a1+a2+a3+a4+a5+a6+a7+a8)	322,624,519	0	322,624,519	81,365,553	81,365,553	-241,258,966
a1) Fondo de Aportaciones para la Nómina Educativa y Gasto Operativo			0			0
a2) Fondo de Aportaciones para los Servicios de Salud			0			0
a3) Fondo de Aportaciones para la Infraestructura Social	39,894,997	0	39,894,997	10,757,511	10,757,511	-29,137,486
a4) Fondo de Aportaciones para el Fortalecimiento de los Municipios y de las Demarcaciones Territoriales del Distrito Federal	282,729,522	0	282,729,522	70,608,042	70,608,042	-212,121,480
a5) Fondo de Aportaciones Múltiples			0			0
a6) Fondo de Aportaciones para la Educación Tecnológica y de Adultos			0			0
a7) Fondo de Aportaciones para la Seguridad Pública de los Estados y del Distrito Federal			0			0
a8) Fondo de Aportaciones para el Fortalecimiento de las Entidades Federativas			0			0
B. Convenios (B=b1+b2+b3+b4)	4	0	4	0	0	-4
b1) Convenios de Protección Social en Salud			0			0
b2) Convenios de Descentralización			0			0
b3) Convenios de Reasignación			0			0
b4) Otros Convenios y Subsidios	4	0	4	0	0	-4
C. Fondos Distintos de Aportaciones (C=c1+c2)	0	0	0	0	0	0
c1) Fondo para Entidades Federativas y Municipios Productores de Hidrocarburos			0			0
c2) Fondo Minero			0			0
D. Transferencias, Asignaciones, Subsidios y Subvenciones,			0			0
y Pensiones y Jubilaciones			0			0
E. Otras Transferencias Federales Etiquetadas			0			0
<b>II. Total de Transferencias Federales Etiquetadas (II = A + B + C + D + E)</b>	<b>322,624,523</b>	<b>0</b>	<b>322,624,523</b>	<b>81,365,553</b>	<b>81,365,553</b>	<b>-241,258,970</b>
<b>III. Ingresos Derivados de Financiamientos (III = A)</b>	<b>1</b>	<b>0</b>	<b>1</b>	<b>0</b>	<b>0</b>	<b>-1</b>
A. Ingresos Derivados de Financiamientos	1	0	1	0	0	-1

MUNICIPIO DE NOGALES (a)  
 Estado Analítico de Ingresos Detallado - LDF  
 Del 1 de Enero al 31 de Marzo de 2026 (b)  
 (PESOS)

Concepto (c)	Ingreso				Diferencia (e)	
	Estimado (d)	Ampliaciones/ (Reducciones)	Modificado	Devengado		Recaudado
<b>IV. Total de Ingresos (IV = I + II + III)</b>	1,498,587,548	1,771,619	1,500,359,167	433,491,975	433,491,975	-1,065,095,573
<b>Datos Informativos</b>						
1. Ingresos Derivados de Financiamientos con Fuente de Pago de Ingresos de Libre Disposición			0			0
2. Ingresos Derivados de Financiamientos con Fuente de Pago de Transferencias Federales Etiquetadas	1	0	1	0	0	-1
3. Ingresos Derivados de Financiamientos (3 = 1 + 2)	1	0	1	0	0	-1



MUNICIPIO DE NOGALES (a)						
Estado Analítico del Ejercicio del Presupuesto de Egresos Detallado - LDF						
Clasificación por Objeto del Gasto (Capítulo y Concepto)						
Del 1 de Enero al 31 de Marzo de 2026 (b)						
(PESOS)						
Concepto (c)	Egresos					Subejercicio (e)
	Aprobado (d)	Ampliaciones/ (Reducciones)	Modificado	Devengado	Pagado	
<b>I. Gasto No Etiquetado (I=A+B+C+D+E+F+G+H+I)</b>	<b>1,175,963,029</b>	<b>-0</b>	<b>1,175,963,029</b>	<b>203,542,116</b>	<b>183,720,361</b>	<b>972,420,912</b>
<b>A. Servicios Personales (A=a1+a2+a3+a4+a5+a6+a7)</b>	<b>381,763,822</b>	<b>-3,918,120</b>	<b>377,845,702</b>	<b>88,096,376</b>	<b>80,738,217</b>	<b>289,749,326</b>
a1) Remuneraciones al Personal de Carácter Permanente	211,812,584	-9,061,018	202,751,566	53,960,172	53,960,172	148,791,394
a2) Remuneraciones al Personal de Carácter Transitorio			0			0
a3) Remuneraciones Adicionales y Especiales	48,611,496	1,979,661	50,591,157	13,255,800	5,897,640	37,335,357
a4) Seguridad Social	85,024,262	514,598	85,538,860	13,854,545	13,854,545	71,684,316
a5) Otras Prestaciones Sociales y Económicas	36,314,280	2,648,639	38,962,918	7,025,859	7,025,859	31,937,059
a6) Previsiones	1,200		1,200	0	0	1,200
a7) Pago de Estímulos a Servidores Públicos			0			0
<b>B. Materiales y Suministros (B=b1+b2+b3+b4+b5+b6+b7+b8+b9)</b>	<b>102,211,566</b>	<b>8,268,220</b>	<b>110,479,786</b>	<b>25,724,292</b>	<b>20,031,113</b>	<b>84,755,494</b>
b1) Materiales de Administración, Emisión de Documentos y Artículos Oficiales	5,926,600	-65,501	5,861,099	1,000,909	297,973	4,860,190
b2) Alimentos y Utensilios	3,843,855	-19,679	3,823,976	853,665	517,094	2,970,311
b3) Materias Primas y Materiales de Producción y Comercialización	1	0	1	0	0	1
b4) Materiales y Artículos de Construcción y de Reparación	20,257,420	70,500	20,327,920	1,386,831	553,514	18,941,089
b5) Productos Químicos, Farmacéuticos y de Laboratorio	4,169,708	17,000	4,186,708	640,679	393,171	3,546,028
b6) Combustibles, Lubricantes y Aditivos	40,675,860	8,305,220	48,981,080	16,251,859	14,881,887	32,729,221
b7) Vestuario, Blancos, Prendas de Protección y Artículos Deportivos	3,103,513	-320	3,103,193	266,615	72,383	2,836,578
b8) Materiales y Suministros Para Seguridad	500,000	-4,000	496,000	0	0	496,000
b9) Herramientas, Refacciones y Accesorios Menores	23,734,810	-35,000	23,699,810	5,323,735	3,315,090	18,376,075
<b>C. Servicios Generales (C=c1+c2+c3+c4+c5+c6+c7+c8+c9)</b>	<b>204,771,317</b>	<b>-2,500,000</b>	<b>202,271,317</b>	<b>34,373,335</b>	<b>30,196,719</b>	<b>167,897,982</b>
c1) Servicios Básicos	48,417,891	-493	48,417,398	11,003,294	10,207,757	37,414,104
c2) Servicios de Arrendamiento	19,612,743	-1,950,000	17,662,743	3,478,458	2,497,283	14,184,285
c3) Servicios Profesionales, Científicos, Técnicos y Otros Servicios	29,714,229	-2,356,896	27,357,333	3,127,888	2,041,721	24,229,445
c4) Servicios Financieros, Bancarios y Comerciales	28,449,719	0	28,449,719	5,354,344	5,254,619	23,095,375
c5) Servicios de Instalación, Reparación, Mantenimiento y Conservación	28,841,067	1,904,471	30,745,538	3,169,142	2,170,539	27,576,397
c6) Servicios de Comunicación Social y Publicidad	12,636,849	0	12,636,849	2,596,449	2,560,037	10,040,400
c7) Servicios de Traslado y Viáticos	3,305,932	301,758	3,608,690	978,113	978,113	2,630,577
c8) Servicios Oficiales	15,027,724	-378,900	14,648,824	511,768	356,594	14,137,057
c9) Otros Servicios Generales	18,764,162	-19,940	18,744,222	4,153,880	4,130,056	14,590,342
<b>D. Transferencias, Asignaciones, Subsidios y Otras Ayudas (D=d1+d2+d3+d4+d5+d6+d7+d8+d9)</b>	<b>231,924,240</b>	<b>0</b>	<b>231,924,240</b>	<b>53,540,478</b>	<b>51,373,781</b>	<b>178,383,761</b>
d1) Transferencias Internas y Asignaciones al Sector Público	144,055,936	0	144,055,936	36,347,186	35,424,930	107,708,750
d2) Transferencias al Resto del Sector Público			0			0
d3) Subsidios y Subvenciones			0			0
d4) Ayudas Sociales	47,718,303	0	47,718,303	5,757,606	5,735,823	41,980,697
d5) Pensiones y Jubilaciones	39,000,000	0	39,000,000	11,385,686	10,163,027	27,614,314
d6) Transferencias a Fideicomisos, Mandatos y Otros Análogos			0			0
d7) Transferencias a la Seguridad Social			0			0
d8) Donativos	1,150,000	0	1,150,000	50,000	50,000	1,100,000
d9) Transferencias al Exterior			0			0
<b>E. Bienes Muebles, Inmuebles e Intangibles (E=e1+e2+e3+e4+e5+e6+e7+e8+e9)</b>	<b>56,041,743</b>	<b>-1,850,100</b>	<b>54,191,643</b>	<b>628,335</b>	<b>273,825</b>	<b>53,563,308</b>
e1) Mobiliario y Equipo de Administración	7,672,108	-598,900	7,073,208	535,298	263,541	6,537,910
e2) Mobiliario y Equipo Educativo y Recreativo	2,118,470	-21,200	2,097,270	31,813	0	2,065,457
e3) Equipo e Instrumental Médico y de Laboratorio	0	0	0	0	0	0
e4) Vehículos y Equipo de Transporte	22,938,231	110,000	23,048,231	0	0	23,048,231
e5) Equipo de Defensa y Seguridad			0			0
e6) Maquinaria, Otros Equipos y Herramientas	21,381,133	-1,340,000	20,041,133	61,223	10,284	19,979,910
e7) Activos Biológicos	181,800	0	181,800	0	0	181,800
e8) Bienes Inmuebles	1,000,001	0	1,000,001	0	0	1,000,001
e9) Activos Intangibles	750,000	0	750,000	0	0	750,000
<b>F. Inversión Pública (F=f1+f2+f3)</b>	<b>160,105,003</b>	<b>0</b>	<b>160,105,003</b>	<b>1,179,301</b>	<b>1,106,708</b>	<b>158,925,702</b>
f1) Obra Pública en Bienes de Dominio Público	160,105,003	0	160,105,003	1,179,301	1,106,708	158,925,702
f2) Obra Pública en Bienes Propios			0			0
f3) Proyectos Productivos y Acciones de Fomento			0			0
<b>G. Inversiones Financieras y Otras Provisiones (G=g1+g2+g3+g4+g5+g6+g7)</b>	<b>29,086,270</b>	<b>0</b>	<b>29,086,270</b>	<b>0</b>	<b>0</b>	<b>29,086,270</b>
g1) Inversiones Para el Fomento de Actividades Productivas			0			0
g2) Acciones y Participaciones de Capital			0			0
g3) Compra de Títulos y Valores			0			0
g4) Concesión de Préstamos			0			0
g5) Inversiones en Fideicomisos, Mandatos y Otros Análogos			0			0
Fideicomiso de Desastres Naturales (Informalvo)			0			0
g6) Otras Inversiones Financieras			0			0
g7) Provisiones para Contingencias y Otras Erogaciones Especiales	29,086,270	0	29,086,270	0	0	29,086,270
<b>H. Participaciones y Aportaciones (H=h1+h2+h3)</b>	<b>0</b>	<b>0</b>	<b>0</b>	<b>0</b>	<b>0</b>	<b>0</b>
h1) Participaciones			0			0
h2) Aportaciones			0			0
h3) Convenios			0			0
<b>I. Deuda Pública (I=i1+i2+i3+i4+i5+i6+i7)</b>	<b>10,059,068</b>	<b>0</b>	<b>10,059,068</b>	<b>0</b>	<b>0</b>	<b>10,059,068</b>
i1) Amortización de la Deuda Pública			0			0
i2) Intereses de la Deuda Pública			0			0
i3) Comisiones de la Deuda Pública			0			0
i4) Gastos de la Deuda Pública			0			0
i5) Costo por Coberturas	5,000,000	0	5,000,000	0	0	5,000,000
i6) Apoyos Financieros			0			0
i7) Adeudos de Ejercicios Fiscales Anteriores (ADEFAS)	5,059,068	0	5,059,068	0	0	5,059,068

MUNICIPIO DE NOGALES (a)  
 Estado Analítico del Ejercicio del Presupuesto de Egresos Detallado - LDF  
 Clasificación por Objeto del Gasto (Capítulo y Concepto)  
 Del 1 de Enero al 31 de Marzo de 2026 (b)  
 (PESOS)

Concepto (c)	Egresos					Subejercicio (e)
	Aprobado (d)	Ampliaciones/ (Reducciones)	Modificado	Devengado	Pagado	
<b>II. Gasto Etiquetado (II=A+B+C+D+E+F+G+H+I)</b>	<b>322,624,519</b>	<b>0</b>	<b>322,624,519</b>	<b>56,759,464</b>	<b>52,338,384</b>	<b>265,865,055</b>
<b>A. Servicios Personales (A=a1+a2+a3+a4+a5+a6+a7)</b>	<b>186,504,663</b>	<b>3,918,120</b>	<b>190,422,784</b>	<b>43,302,951</b>	<b>39,225,128</b>	<b>147,119,833</b>
a1) Remuneraciones al Personal de Carácter Permanente	111,742,088	1,391,225	113,133,313	27,946,473	27,946,473	85,186,840
a2) Remuneraciones al Personal de Carácter Transitorio	1,054,170	0	1,054,170	0	0	1,054,170
a3) Remuneraciones Adicionales y Especiales	25,986,649	3,041,493	29,028,142	8,006,598	3,928,775	21,021,545
a4) Seguridad Social	47,721,757	-514,598	47,207,159	7,349,881	7,349,881	39,857,278
a5) Otras Prestaciones Sociales y Económicas		0	0	0	0	0
a6) Previsiones		0	0	0	0	0
a7) Pago de Estímulos a Servidores Públicos		0	0	0	0	0
<b>B. Materiales y Suministros (B=b1+b2+b3+b4+b5+b6+b7+b8+b9)</b>	<b>25,905,737</b>	<b>-8,268,220</b>	<b>17,637,517</b>	<b>0</b>	<b>0</b>	<b>17,637,517</b>
b1) Materiales de Administración, Emisión de Documentos y Artículos Oficiales		0	0	0	0	0
b2) Alimentos y Utensilios		0	0	0	0	0
b3) Materias Primas y Materiales de Producción y Comercialización		0	0	0	0	0
b4) Materiales y Artículos de Construcción y de Reparación		0	0	0	0	0
b5) Productos Químicos, Farmacéuticos y de Laboratorio		0	0	0	0	0
b6) Combustibles, Lubricantes y Aditivos	17,705,247	-8,268,220	9,437,027	0	0	9,437,027
b7) Vestuario, Blancos, Prendas de Protección y Artículos Deportivos	5,550,000	0	5,550,000	0	0	5,550,000
b8) Materiales y Suministros Para Seguridad	2,650,490	0	2,650,490	0	0	2,650,490
b9) Herramientas, Refacciones y Accesorios Menores		0	0	0	0	0
<b>C. Servicios Generales (C=c1+c2+c3+c4+c5+c6+c7+c8+c9)</b>	<b>0</b>	<b>2,500,000</b>	<b>2,500,000</b>	<b>655,100</b>	<b>514,400</b>	<b>1,844,900</b>
c1) Servicios Básicos		0	0	0	0	0
c2) Servicios de Arrendamiento		0	0	0	0	0
c3) Servicios Profesionales, Científicos, Técnicos y Otros Servicios	0	2,500,000	2,500,000	655,100	514,400	1,844,900
c4) Servicios Financieros, Bancarios y Comerciales		0	0	0	0	0
c5) Servicios de Instalación, Reparación, Mantenimiento y Conservación		0	0	0	0	0
c6) Servicios de Comunicación Social y Publicidad		0	0	0	0	0
c7) Servicios de Traslado y Viáticos		0	0	0	0	0
c8) Servicios Oficiales		0	0	0	0	0
c9) Otros Servicios Generales		0	0	0	0	0
<b>D. Transferencias, Asignaciones, Subsidios y Otras Ayudas (D=d1+d2+d3+d4+d5+d6+d7+d8+d9)</b>	<b>0</b>	<b>0</b>	<b>0</b>	<b>0</b>	<b>0</b>	<b>0</b>
d1) Transferencias Internas y Asignaciones al Sector Público		0	0	0	0	0
d2) Transferencias al Resto del Sector Público		0	0	0	0	0
d3) Subsidios y Subvenciones		0	0	0	0	0
d4) Ayudas Sociales		0	0	0	0	0
d5) Pensiones y Jubilaciones		0	0	0	0	0
d6) Transferencias a Fideicomisos, Mandatos y Otros Análogos		0	0	0	0	0
d7) Transferencias a la Seguridad Social		0	0	0	0	0
d8) Donativos		0	0	0	0	0
d9) Transferencias al Exterior		0	0	0	0	0
<b>E. Bienes Muebles, Inmuebles e Intangibles (E=e1+e2+e3+e4+e5+e6+e7+e8+e9)</b>	<b>11,000,000</b>	<b>1,850,100</b>	<b>12,850,100</b>	<b>202,557</b>	<b>0</b>	<b>12,647,543</b>
e1) Mobiliario y Equipo de Administración	0	650,100	650,100	38,997	0	611,103
e2) Mobiliario y Equipo Educativo y Recreativo		0	0	0	0	0
e3) Equipo e Instrumental Médico y de Laboratorio		0	0	0	0	0
e4) Vehículos y Equipo de Transporte	8,500,000	0	8,500,000	163,560	0	8,336,440
e5) Equipo de Defensa y Seguridad	2,500,000	0	2,500,000	0	0	2,500,000
e6) Maquinaria, Otros Equipos y Herramientas	0	1,200,000	1,200,000	0	0	1,200,000
e7) Activos Biológicos		0	0	0	0	0
e8) Bienes Inmuebles		0	0	0	0	0
e9) Activos Intangibles		0	0	0	0	0
<b>F. Inversión Pública (F=f1+f2+f3)</b>	<b>39,894,997</b>	<b>0</b>	<b>39,894,997</b>	<b>0</b>	<b>0</b>	<b>39,894,997</b>
f1) Obra Pública en Bienes de Dominio Público	39,894,997	0	39,894,997	0	0	39,894,997
f2) Obra Pública en Bienes Propios		0	0	0	0	0
f3) Proyectos Productivos y Acciones de Fomento		0	0	0	0	0
<b>G. Inversiones Financieras y Otras Provisiones (G=g1+g2+g3+g4+g5+g6+g7)</b>	<b>0</b>	<b>0</b>	<b>0</b>	<b>0</b>	<b>0</b>	<b>0</b>
g1) Inversiones Para el Fomento de Actividades Productivas		0	0	0	0	0
g2) Acciones y Participaciones de Capital		0	0	0	0	0
g3) Compra de Títulos y Valores		0	0	0	0	0
g4) Concesión de Préstamos		0	0	0	0	0
g5) Inversiones en Fideicomisos, Mandatos y Otros Análogos		0	0	0	0	0
Fideicomiso de Desastres Naturales (Informativo)		0	0	0	0	0
g6) Otras Inversiones Financieras		0	0	0	0	0
g7) Provisiones para Contingencias y Otras Erogaciones Especiales		0	0	0	0	0
<b>H. Participaciones y Aportaciones (H=h1+h2+h3)</b>	<b>0</b>	<b>0</b>	<b>0</b>	<b>0</b>	<b>0</b>	<b>0</b>
h1) Participaciones		0	0	0	0	0
h2) Aportaciones		0	0	0	0	0
h3) Convenios		0	0	0	0	0
<b>I. Deuda Pública (I=i1+i2+i3+i4+i5+i6+i7)</b>	<b>59,319,122</b>	<b>0</b>	<b>59,319,122</b>	<b>12,598,856</b>	<b>12,598,856</b>	<b>46,720,266</b>
i1) Amortización de la Deuda Pública	9,319,122	0	9,319,122	2,196,165	2,196,165	7,122,956
i2) Intereses de la Deuda Pública	50,000,000	0	50,000,000	10,402,690	10,402,690	39,597,310
i3) Comisiones de la Deuda Pública		0	0	0	0	0
i4) Gastos de la Deuda Pública		0	0	0	0	0
i5) Costo por Coberturas		0	0	0	0	0
i6) Apoyos Financieros		0	0	0	0	0
i7) Adeudos de Ejercicios Fiscales Anteriores (ADEFAS)		0	0	0	0	0
<b>III. Total de Egresos (III = I + II)</b>	<b>1,498,587,548</b>	<b>-0</b>	<b>1,498,587,548</b>	<b>260,301,581</b>	<b>236,058,745</b>	<b>1,238,285,967</b>



MUNICIPIO DE NOGALES (a)						
Estado Analítico del Ejercicio del Presupuesto de Egresos Detallado - LDF						
Clasificación Administrativa						
Del 1 de Enero al 31 de Marzo de 2026 (b)						
(PESOS)						
Concepto (c)	Egresos					Subejercicio (e)
	Aprobado (d)	Ampliaciones/ (Reducciones)	Modificado	Devengado	Pagado	
I. Gasto No Etiquetado (I=A+B+C+D+E+F+G+H)	1,175,963,029	0	1,175,963,029	203,542,116	183,720,361	972,420,912
OFICINA DE REGIDORES	19,070,954	0	19,070,954	3,796,731	3,434,649	15,274,224
DESPACHO DEL SINDICO	13,314,375	0	13,314,375	1,781,051	1,591,466	11,533,324
DESPACHO DEL PRESIDENTE	34,386,783	50,000	34,436,783	3,763,498	2,955,433	30,673,286
SECRETARIA PARTICULAR	2,127,397	-50,000	2,077,397	375,499	292,514	1,701,898
DESPACHO DEL SECRETARIO DEL AYUNTAMIENTO	27,326,541	0	27,326,541	4,108,661	3,520,236	23,217,880
SUBDIR. DE SERVICIOS DE GOBIERNO	660,958	0	660,958	132,705	119,810	528,253
COMISARIAS	903,282	0	903,282	213,328	198,449	689,954
PROTECCIÓN CIVIL	3,860,418	0	3,860,418	541,628	496,415	3,318,790
JUZGADO CALIFICADOR	10,280,126	0	10,280,126	1,792,516	1,585,067	8,487,610
INSPECCIÓN Y VIGILANCIA	6,888,589	0	6,888,589	1,549,268	1,408,307	5,339,321
APOYO A INSTITUCIONES SIN FINES DE LUCRO	18,505,961	0	18,505,961	5,403,195	4,980,089	13,102,765
ACCIÓN CÍVICA	1,278,934	0	1,278,934	227,939	207,698	1,050,995
DESPACHO DEL TESORERO	16,521,668	0	16,521,668	1,168,352	1,031,343	15,353,315
DIR. DE INGRESOS	42,666,878	0	42,666,878	3,526,178	3,167,315	39,140,699
DIR. CATASTRO Y EJECUCIÓN FISCAL	9,893,803	0	9,893,803	1,193,043	1,057,330	8,700,759
DIR. DE EGRESOS Y CONTABILIDAD	50,169,735	0	50,169,735	6,351,968	6,250,390	43,817,767
PROGRAMACIÓN Y PRESUPUESTO	820,950	0	820,950	116,450	100,066	704,500
CMCOP	4,335,224	0	4,335,224	911,228	864,450	3,423,996
IMIP	4,986,933	0	4,986,933	1,206,074	1,143,874	3,780,859
DIF	49,225,051	0	49,225,051	11,405,710	10,709,072	37,819,341
IMDEP	21,279,800	0	21,279,800	6,275,966	6,275,966	15,003,834
IMFOCULTA	24,228,928	0	24,228,928	4,993,568	4,993,568	19,235,361
PREPARATORIA MUNICIPAL	13,000,000	0	13,000,000	3,019,896	3,019,896	9,980,104
INMUJER	9,000,000	0	9,000,000	2,026,243	1,909,603	6,973,757
PROMOTORA INMOBILIARIA	3,000,000	0	3,000,000	3,000,000	3,000,000	0
COMAPAS	15,000,000	0	15,000,000	3,508,502	3,508,502	11,491,498
DESPACHO DEL DIRECTOR DE SERVICIOS PÚBLICOS	8,856,592	145,000	9,001,592	2,050,031	1,703,891	6,951,660
DEPTO. DE ALUMBRADO PUBLICO	62,452,657	-50,000	62,402,657	11,250,972	10,796,989	51,151,685
LIMPIA Y RECOLECCIÓN DE BASURA	107,539,188	-5,000	107,534,188	25,001,218	22,254,701	82,532,970
RELLENO SANITARIO Y CTRO. TRANSF.	13,300,098	-182,000	13,118,098	3,143,078	2,982,005	9,975,021
DEPTO. RASPADO Y NIVELACIÓN DE CALLES	21,530,017	92,000	21,622,017	3,731,038	3,213,927	17,890,979
DESPACHO DEL DIRECTOR DE SEGURIDAD PÚBLICA	8,662,143	-5,768,220	2,893,923	699,880	263,480	2,194,043
DEPTO. DE POLICÍA PREVENTIVA	16,669,241	-2,500,000	14,169,241	2,241,773	944,243	11,927,468
DEPTO. DE POLICÍA DE TRANSITO	2,270,000	0	2,270,000	221,521	119,475	2,048,479
SUBDIRECCIÓN DE ADMINISTRACIÓN	17,956,325	8,268,220	26,224,545	9,579,247	8,783,182	16,645,298
DELEGACIÓN SUR	0	0	0	0	0	0
DELEGACIÓN ESTE	0	0	0	0	0	0
SUB DELEGACIÓN PONIENTE	0	0	0	0	0	0
SUB DELEGACIÓN NORESTE	0	0	0	0	0	0
DESPACHO DEL DIRECTOR DEL ÓRGANO DE CONTROL	8,421,854	0	8,421,854	1,669,516	1,503,476	6,752,338
DIRECCIÓN DE ASUNTOS INTERNOS	859,217	0	859,217	130,179	115,582	729,037
DESPACHO DEL OFICIAL MAYOR	22,180,148	128,800	22,308,948	4,338,163	3,289,108	17,970,785
DESPACHO DEL SUB OFICIAL	3,335,505	35,105	3,370,610	1,106,433	1,026,553	2,264,177
DEPTO. DE RECURSOS HUMANOS	69,851,390	-169,018	69,682,372	21,397,159	19,941,597	48,285,212
BIENES Y SERVICIOS.	6,646,885	5,112	6,651,997	1,301,253	1,124,748	5,350,744
RASTRO	8,625,795	0	8,625,795	1,116,127	722,122	7,509,669
TALLER MUNICIPAL	3,687,690	0	3,687,690	754,630	563,009	2,933,060
DESPACHO DEL DIRECTOR DE COMUNICACIÓN SOCIAL	20,263,062	0	20,263,062	4,051,020	3,873,656	16,212,042
DESPACHO DEL DIR. BIENESTAR SOCIAL	40,187,055	0	40,187,055	5,929,406	5,287,221	34,257,648
DESPACHO DEL DIR. DE DESARROLLO ECONÓMICO	8,013,698	0	8,013,698	750,167	649,137	7,263,531
DESPACHO DEL SECRETARIO DE DESARROLLO	6,056,622	0	6,056,622	1,538,826	1,406,883	4,517,796
COORDINACIÓN ADMINISTRATIVA	15,302,450	0	15,302,450	1,050,617	909,124	14,251,833
DIRECCIÓN DE OBRAS PUBLICAS	162,648,672	0	162,648,672	1,793,585	1,671,231	160,855,088
DEPTO. DE PRESUPUESTOS Y SUPERV.	2,894,916	0	2,894,916	662,396	606,305	2,232,520
DEPTO. DE CONSTRUCCIÓN Y CONSERV	5,592,416	0	5,592,416	1,571,012	1,452,732	4,021,404
DEPTO. DE ESTUDIOS Y PROYECTOS	3,765,733	0	3,765,733	939,565	857,401	2,826,168
DEPTO. DE CONTRATOS Y LICITACIONES	1,215,548	0	1,215,548	293,085	270,854	922,463
DEPTO. DE VIALIDAD Y TRANSITO	3,297,800	0	3,297,800	667,491	600,464	2,630,307
DIR. ADVA DEL ORDENAMIENTO URBANO	6,278,508	0	6,278,508	732,851	535,309	5,545,658
DEPTO. DE EVAL DE PROY URBANOS	0	0	0	0	0	0
DEPTO. DE ADMINISTRACIÓN URBANA	1,500,427	0	1,500,427	374,762	346,616	1,125,665
DEPTO. DE ADMÓN. Y PRESERV ECOLÓGICA	1,285,825	0	1,285,825	281,527	257,902	1,004,298
DEPTO. DE LICENCIAS DE CONSTRUCCIÓN	1,791,364	0	1,791,364	417,718	383,792	1,373,647
DESPACHO DEL DIRECTOR JURÍDICO	6,606,258	0	6,606,258	1,348,416	1,232,103	5,257,842
DESPACHO DEL DIRECTOR DE EDUCACIÓN	20,998,410	0	20,998,410	4,009,821	3,930,630	16,988,590
SUB-DIRECCIÓN DE EDUCACIÓN	959,605	0	959,605	225,467	208,291	734,138
DESPACHO DEL DIRECTOR DE SALUD	14,193,404	0	14,193,404	2,259,644	1,854,353	11,933,760
DESPACHO DEL DIRECTOR DE IMAGEN URBANA	16,200,003	60	16,200,063	1,559,203	1,319,436	14,640,861

LIMPIA Y BARRIDA DE CALLES	10,930,616	-60	10,930,556	3,156,887	2,780,626	7,773,699
PANTEONES PARQUES Y JARDINES	22,912,992	-130,000	22,782,992	4,271,838	3,117,589	18,511,154
DEPTO. DE REPARTO DE AGUA	3,980,507	130,000	4,110,507	875,009	775,741	3,235,499
DESPACHO DEL DIRECTOR DE JUVENTUD	4,673,696	0	4,673,696	1,006,512	867,301	3,667,184
DESPACHO DEL DIRECTOR DE INNOVACIÓN	8,835,411	0	8,835,411	1,653,875	1,356,066	7,181,536
<b>II. Gasto Etiquetado (II=A+B+C+D+E+F+G+H)</b>	<b>322,624,519</b>	<b>-0</b>	<b>322,624,519</b>	<b>56,759,464</b>	<b>52,338,384</b>	<b>265,865,055</b>
OFICINA DE REGIDORES	0	0	0	0	0	0
DESPACHO DEL SINDICO	0	0	0	0	0	0
DESPACHO DEL PRESIDENTE	0	0	0	0	0	0
SECRETARIA PARTICULAR	0	0	0	0	0	0
DESPACHO DEL SECRETARIO DEL AYUNTAMIENTO	0	0	0	0	0	0
SUBDIR. DE SERVICIOS DE GOBIERNO	0	0	0	0	0	0
COMISARIAS	0	0	0	0	0	0
PROTECCIÓN CIVIL	0	0	0	0	0	0
JUZGADO CALIFICADOR	0	0	0	0	0	0
INSPECCIÓN Y VIGILANCIA	0	0	0	0	0	0
APOYO A INSTITUCIONES SIN FINES DE LUCRO	0	0	0	0	0	0
ACCIÓN CÍVICA	0	0	0	0	0	0
DESPACHO DEL TESORERO	0	0	0	0	0	0
DIR. DE INGRESOS	0	0	0	0	0	0
DIR. CATASTRO Y EJECUCIÓN FISCAL	0	0	0	0	0	0
DIR. DE EGRESOS Y CONTABILIDAD	59,319,122	0	59,319,122	12,598,856	12,598,856	46,720,266
PROGRAMACIÓN Y PRESUPUESTO	0	0	0	0	0	0
CMCOP	0	0	0	0	0	0
IMP	0	0	0	0	0	0
DIF	0	0	0	0	0	0
IMDEP	0	0	0	0	0	0
IMFOCULTA	0	0	0	0	0	0
PREPARATORIA MUNICIPAL	0	0	0	0	0	0
INMUJER	0	0	0	0	0	0
PROMOTORA INMOBILIARIA	0	0	0	0	0	0
OOMAPAS	0	0	0	0	0	0
DESPACHO DEL DIRECTOR DE SERVICIOS PÚBLICOS	0	0	0	0	0	0
DEPTO. DE ALUMBRADO PÚBLICO	0	0	0	0	0	0
LIMPIA Y RECOLECCIÓN DE BASURA	0	0	0	0	0	0
RELLENO SANITARIO Y CTRO. TRANSF.	0	0	0	0	0	0
DEPTO. RASPADO Y NIVELACIÓN DE CALLES	0	0	0	0	0	0
DESPACHO DEL DIRECTOR DE SEGURIDAD PÚBLICA	0	5,768,220	5,768,220	1,137,676	1,015,899	4,630,544
DEPTO. DE POLICÍA PREVENTIVA	151,221,069	1,818,710	153,039,779	30,412,399	27,288,508	122,627,360
DEPTO. DE POLICÍA DE TRANSITO	37,576,683	579,745	38,156,428	8,936,019	8,125,559	29,220,409
SUBDIRECCIÓN DE ADMINISTRACIÓN	17,705,247	-8,268,220	9,437,027	0	0	9,437,027
DELEGACIÓN SUR	2,720,413	59,249	2,779,661	762,604	704,333	2,017,058
DELEGACIÓN ESTE	6,538,882	3,165	6,542,046	1,279,097	1,136,622	5,262,949
SUB DELEGACIÓN PONIENTE	4,960,488	22,536	4,983,024	1,118,501	1,012,320	3,864,523
SUB DELEGACIÓN NORESTE	2,687,619	16,595	2,704,215	514,313	456,288	2,189,902
DESPACHO DEL DIRECTOR DEL ÓRGANO DE CONTROL	0	0	0	0	0	0
DIRECCIÓN DE ASUNTOS INTERNOS	0	0	0	0	0	0
DESPACHO DEL OFICIAL MAYOR	0	0	0	0	0	0
DESPACHO DEL SUB OFICIAL	0	0	0	0	0	0
DEPTO. DE RECURSOS HUMANOS	0	0	0	0	0	0
BIENES Y SERVICIOS.	0	0	0	0	0	0
RASTRO	0	0	0	0	0	0
TALLER MUNICIPAL	0	0	0	0	0	0
DESPACHO DEL DIRECTOR DE COMUNICACIÓN SOCIAL	0	0	0	0	0	0
DESPACHO DEL DIR. BIENESTAR SOCIAL	0	0	0	0	0	0
DESPACHO DEL DIR. DE DESARROLLO ECONÓMICO	0	0	0	0	0	0
DESPACHO DEL SECRETARIO DE DESARROLLO	0	0	0	0	0	0
COORDINACIÓN ADMINISTRATIVA	0	0	0	0	0	0
DIRECCIÓN DE OBRAS PÚBLICAS	39,894,997	0	39,894,997	0	0	39,894,997
DEPTO. DE PRESUPUESTOS Y SUPERV.	0	0	0	0	0	0
DEPTO. DE CONSTRUCCIÓN Y CONSERV	0	0	0	0	0	0
DEPTO. DE ESTUDIOS Y PROYECTOS	0	0	0	0	0	0
DEPTO. DE CONTRATOS Y LICITACIONES	0	0	0	0	0	0
DEPTO. DE VIALIDAD Y TRANSITO	0	0	0	0	0	0
DIR. ADVA DEL ORDENAMIENTO URBANO	0	0	0	0	0	0
DEPTO. DE EVAL DE PROJ URBANOS	0	0	0	0	0	0
DEPTO. DE ADMINISTRACIÓN URBANA	0	0	0	0	0	0
DEPTO. DE ADMÓN. Y PRESERV ECOLÓGICA	0	0	0	0	0	0
DEPTO. DE LICENCIAS DE CONSTRUCCIÓN	0	0	0	0	0	0
DESPACHO DEL DIRECTOR JURÍDICO	0	0	0	0	0	0
DESPACHO DEL DIRECTOR DE EDUCACIÓN	0	0	0	0	0	0
SUB-DIRECCIÓN DE EDUCACIÓN	0	0	0	0	0	0
DESPACHO DEL DIRECTOR DE SALUD	0	0	0	0	0	0
DESPACHO DEL DIRECTOR DE IMAGEN URBANA	0	0	0	0	0	0
LIMPIA Y BARRIDA DE CALLES	0	0	0	0	0	0
PANTEONES PARQUES Y JARDINES	0	0	0	0	0	0
DEPTO. DE REPARTO DE AGUA	0	0	0	0	0	0
DESPACHO DEL DIRECTOR DE JUVENTUD	0	0	0	0	0	0
DESPACHO DEL DIRECTOR DE INNOVACIÓN	0	0	0	0	0	0
<b>III. Total de Egresos (III = I + II)</b>	<b>1,175,963,029</b>	<b>-0</b>	<b>1,498,587,548</b>	<b>260,301,581</b>	<b>236,058,745</b>	<b>1,238,285,967</b>

MUNICIPIO DE NOGALES (a)						
Estado Analítico del Ejercicio del Presupuesto de Egresos Detallado - LDF						
Clasificación Funcional (Finalidad y Función)						
Del 1 de Enero al 31 de Marzo de 2026 (b)						
(PESOS)						
Concepto (c)	Egresos					Subejercicio (e)
	Aprobado (d)	Ampliaciones/ (Reducciones)	Modificado	Devengado	Pagado	
<b>I. Gasto No Etiquetado (I=A+B+C+D)</b>	<b>1,175,963,029</b>	<b>0</b>	<b>1,175,963,029</b>	<b>203,542,116</b>	<b>183,720,361</b>	<b>972,420,912</b>
<b>A. Gobierno (A=a1+a2+a3+a4+a5+a6+a7+a8)</b>	<b>582,545,142</b>	<b>0</b>	<b>582,545,142</b>	<b>123,998,390</b>	<b>112,679,908</b>	<b>458,546,752</b>
a1) Legislación	19,070,954	0	19,070,954	3,795,731	3,434,649	15,274,224
a2) Justicia			0	0	0	0
a3) Coordinación de la Política de Gobierno	122,279,203	0	122,279,203	20,696,076	18,091,170	101,583,128
a4) Relaciones Exteriores			0	0	0	0
a5) Asuntos Financieros y Hacendarios	239,069,901	0	239,069,901	48,703,178	47,031,374	190,366,723
a6) Seguridad Nacional			0	0	0	0
a7) Asuntos de Orden Público y de Seguridad Interior	49,418,127	0	49,418,127	13,284,051	10,606,796	36,134,077
a8) Otros Servicios Generales	152,706,957	0	152,706,957	37,518,355	33,515,919	115,188,602
<b>B. Desarrollo Social (B=b1+b2+b3+b4+b5+b6+b7)</b>	<b>560,345,120</b>	<b>0</b>	<b>560,345,120</b>	<b>78,793,560</b>	<b>70,391,316</b>	<b>481,551,560</b>
b1) Protección Ambiental	122,125,111	-187,000	121,938,111	28,425,823	25,494,609	93,512,288
b2) Vivienda y Servicios a la Comunidad	397,394,894	187,000	397,581,894	42,866,293	38,036,132	354,715,601
b3) Salud	14,193,404	0	14,193,404	2,259,644	1,854,353	11,933,760
b4) Recreación, Cultura y Otras Manifestaciones Sociales	4,673,696	0	4,673,696	1,006,512	867,301	3,667,164
b5) Educación	21,958,015	0	21,958,015	4,235,288	4,138,921	17,722,727
b6) Protección Social			0	0	0	0
b7) Otros Asuntos Sociales			0	0	0	0
<b>C. Desarrollo Económico (C=c1+c2+c3+c4+c5+c6+c7+c8+c9)</b>	<b>8,013,698</b>	<b>0</b>	<b>8,013,698</b>	<b>750,167</b>	<b>649,137</b>	<b>7,263,531</b>
c1) Asuntos Económicos, Comerciales y Laborales en General	8,013,698	0	8,013,698	750,167	649,137	7,263,531
c2) Agropecuaria, Silvicultura, Pesca y Caza			0	0	0	0
c3) Combustibles y Energía			0	0	0	0
c4) Minería, Manufacturas y Construcción			0	0	0	0
c5) Transporte			0	0	0	0
c6) Comunicaciones			0	0	0	0
c7) Turismo			0	0	0	0
c8) Ciencia, Tecnología e Innovación			0	0	0	0
c9) Otras Industrias y Otros Asuntos Económicos			0	0	0	0
<b>D. Otras No Clasificadas en Funciones Anteriores (D=d1+d2+d3+d4)</b>	<b>25,059,068</b>	<b>0</b>	<b>25,059,068</b>	<b>0</b>	<b>0</b>	<b>25,059,068</b>
d1) Transacciones de la Deuda Pública / Costo Financiero de la Deuda	20,000,000	0	20,000,000	0	0	20,000,000
d2) Transferencias, Participaciones y Aportaciones Entre Diferentes Niveles y Ordenes de Gobierno			0	0	0	0
d3) Saneamiento del Sistema Financiero			0	0	0	0
d4) Adeudos de Ejercicios Fiscales Anteriores	5,059,068	0	5,059,068	0	0	5,059,068
<b>II. Gasto Etiquetado (II=A+B+C+D)</b>	<b>322,624,519</b>	<b>0</b>	<b>322,624,519</b>	<b>56,759,464</b>	<b>52,338,384</b>	<b>265,865,055</b>
<b>A. Gobierno (A=a1+a2+a3+a4+a5+a6+a7+a8)</b>	<b>223,410,401</b>	<b>0</b>	<b>223,410,401</b>	<b>44,160,609</b>	<b>39,739,528</b>	<b>179,249,792</b>
a1) Legislación			0	0	0	0
a2) Justicia			0	0	0	0
a3) Coordinación de la Política de Gobierno			0	0	0	0
a4) Relaciones Exteriores			0	0	0	0
a5) Asuntos Financieros y Hacendarios			0	0	0	0
a6) Seguridad Nacional			0	0	0	0
a7) Asuntos de Orden Público y de Seguridad Interior	223,410,401	0	223,410,401	44,160,609	39,739,528	179,249,792
a8) Otros Servicios Generales			0	0	0	0
<b>B. Desarrollo Social (B=b1+b2+b3+b4+b5+b6+b7)</b>	<b>39,894,997</b>	<b>0</b>	<b>39,894,997</b>	<b>0</b>	<b>0</b>	<b>39,894,997</b>
b1) Protección Ambiental			0	0	0	0
b2) Vivienda y Servicios a la Comunidad	39,894,997	0	39,894,997	0	0	39,894,997
b3) Salud			0	0	0	0
b4) Recreación, Cultura y Otras Manifestaciones Sociales			0	0	0	0
b5) Educación			0	0	0	0
b6) Protección Social			0	0	0	0
b7) Otros Asuntos Sociales			0	0	0	0
<b>C. Desarrollo Económico (C=c1+c2+c3+c4+c5+c6+c7+c8+c9)</b>	<b>0</b>	<b>0</b>	<b>0</b>	<b>0</b>	<b>0</b>	<b>0</b>
c1) Asuntos Económicos, Comerciales y Laborales en General			0	0	0	0
c2) Agropecuaria, Silvicultura, Pesca y Caza			0	0	0	0
c3) Combustibles y Energía			0	0	0	0
c4) Minería, Manufacturas y Construcción			0	0	0	0
c5) Transporte			0	0	0	0
c6) Comunicaciones			0	0	0	0
c7) Turismo			0	0	0	0
c8) Ciencia, Tecnología e Innovación			0	0	0	0
c9) Otras Industrias y Otros Asuntos Económicos			0	0	0	0

MUNICIPIO DE NOGALES (a)  
 Estado Analítico del Ejercicio del Presupuesto de Egresos Detallado - LDF  
 Clasificación Funcional (Finalidad y Función)  
 Del 1 de Enero al 31 de Marzo de 2026 (b)  
 (PESOS)

Concepto (c)	Egresos					Subejercicio (e)
	Aprobado (d)	Ampliaciones/ (Reducciones)	Modificado	Devengado	Pagado	
D. Otras No Clasificadas en Funciones Anteriores (D=d1+d2+d3+d4)	59,319,122	0	59,319,122	12,598,856	12,598,856	46,720,266
d1) Transacciones de la Deuda Publica / Costo Financiero de la Deuda	59,319,122	0	59,319,122	12,598,856	12,598,856	46,720,266
d2) Transferencias, Participaciones y Aportaciones Entre Diferentes Niveles y Ordenes de Gobierno			0			0
d3) Saneamiento del Sistema Financiero			0			0
d4) Adeudos de Ejercicios Fiscales Anteriores			0			0
III. Total de Egresos (III = I + II)	1,498,587,548	0	1,498,587,548	260,301,581	236,058,745	1,238,285,967



MUNICIPIO DE NOGALES (a)						
Estado Analítico del Ejercicio del Presupuesto de Egresos Detallado - LDF						
Clasificación de Servicios Personales por Categoría						
Del 1 de Enero al 31 de Marzo de 2026 (b)						
(PESOS)						
Concepto (c)	Egresos					Subejercicio (e)
	Aprobado (d)	Ampliaciones/ (Reducciones)	Modificado	Devengado	Pagado	
I. Gasto No Etiquetado (I=A+B+C+D+E+F)	381,763,822.41	-3,918,120.46	377,845,701.95	88,505,269.88	81,147,110.09	289,340,432.07
A. Personal Administrativo y de Servicio Público	381,763,822.41	-3,918,120.46	377,845,701.95	88,505,269.88	81,147,110.09	289,340,432.07
B. Magisterio			0.00			0.00
C. Servicios de Salud (C=c1+c2)	0.00	0.00	0.00	0.00	0.00	0.00
c1) Personal Administrativo			0.00			0.00
c2) Personal Médico, Paramédico y afín			0.00			0.00
D. Seguridad Pública			0.00			0.00
E. Gastos asociados a la implementación de nuevas leyes federales o reformas a las mismas (E = e1 + e2)	0.00	0.00	0.00	0.00	0.00	0.00
e1) Nombre del Programa o Ley 1			0.00			0.00
e2) Nombre del Programa o Ley 2			0.00			0.00
F. Sentencias laborales definitivas			0.00			0.00
II. Gasto Etiquetado (II=A+B+C+D+E+F)	186,504,663.36	3,918,120.46	190,422,783.82	43,302,951.18	39,225,128.01	147,119,832.64
A. Personal Administrativo y de Servicio Público			0.00			0.00
B. Magisterio			0.00			0.00
C. Servicios de Salud (C=c1+c2)	0.00	0.00	0.00	0.00	0.00	0.00
c1) Personal Administrativo			0.00			0.00
c2) Personal Médico, Paramédico y afín			0.00			0.00
D. Seguridad Pública	186,504,663.36	3,918,120.46	190,422,783.82	43,302,951.18	39,225,128.01	147,119,832.64
E. Gastos asociados a la implementación de nuevas leyes federales o reformas a las mismas (E = e1 + e2)	0.00	0.00	0.00	0.00	0.00	0.00
e1) Nombre del Programa o Ley 1			0.00			0.00
e2) Nombre del Programa o Ley 2			0.00			0.00
F. Sentencias laborales definitivas			0.00			0.00
III. Total del Gasto en Servicios Personales (III = I + II)	568,268,485.77	0.00	568,268,485.77	131,808,221.06	120,372,238.10	436,460,264.71