

INDICADORES DE RESULTADOS
H. NOGALES, SONORA
INDICADORES DE RESULTADOS
 Del 01 de enero al 31 de diciembre del 2026

UNIDAD RESPONSABLE: A0101
 NOMBRE: OFICINA DE REGIDORES

Hoja 01 de 31

CLAVE	META DESCRIPCION	UNIDAD DE MEDIDA	PONDERACION (%)	EVALUACION DE METAS		META						PORCENTAJE			
				PRESUPUESTO	DEVENGADO	ACUMULADO		PROGRAMADO				E1	E2	E3	
						PROGRAMADA	REAL	1er Trim.	2do. Trim.	3er. Trim.	4to. Trim.				
1	Participación en reuniones de comisión, sesiones solemnes, ordinarias y extraordinarias en las que se requiera la presencia como integrantes del Ayuntamiento.	porcentaje	8.00%	1,525,676.34	303738.4456	100%	25%	25%	25%	25%	25%	25%	20%	80%	
2	Realización de actividades administrativas necesarias para ejecutar acuerdos, dictámenes y acciones orientadas a la atención ciudadana.	porcentaje	5.00%	953,547.71	189836.5285	100%	25%	25%	25%	25%	25%	25%	20%	80%	
3	Brindar atención y apoyos de subsistencia a personas y familias en situación de vulnerabilidad.	porcentaje	19.00%	3,623,481.31	721378.8083	300%	40%	75%	75%	75%	75%	13%	20%	0%	
4	Proporcionar atención y apoyos en materia de salud a personas en situación de vulnerabilidad.	porcentaje	19.00%	3,623,481.31	721378.8083	300%	40%	75%	75%	75%	75%	13%	20%	0%	
5	Otorgar apoyo a personas y grupos que requieren respaldo para desarrollar actividades deportivas y culturales.	porcentaje	20.00%	3,814,190.85	759346.114	400%	40%	100%	100%	100%	100%	10%	20%	0%	
6	Acciones de gestión y representación foráneas orientadas a fortalecer programas, apoyos y servicios en beneficio de la ciudadanía de Nogales, Sonora.	porcentaje	11.00%	2,097,604.97	417640.3627	100%	25%	25%	25%	25%	25%	25%	20%	80%	
7	Visitas a Colonias y a centros de población ubicados en las zonas rurales del Municipio	porcentaje	6.00%	1,144,257.26	227803.8342	100%	25%	25%	25%	25%	25%	25%	20%	80%	
8	Acudir a actos cívicos convocados por el Presidente Municipal	porcentaje	6.00%	1,144,257.26	227803.8342	100%	25%	25%	25%	25%	25%	25%	20%	80%	
9	Acompañar al Presidente Municipal a inauguraciones y entrega de obras de la administración pública	porcentaje	6.00%	1,144,257.26	227803.8342	100%	25%	25%	25%	25%	25%	25%	20%	80%	
TOTAL DEL GASTO DE LA UNIDAD				100.00%	19,070,954.27	\$3,796,730.57	PROMEDIO POR UNIDAD						21%	20%	53%
				E1= EFICACIA	E2= ECONOMIA	E3= EFICIENCIA									

"Bajo protesta de decir verdad declaramos que los estados financieros y sus notas, son razonablemente correctos y son responsabilidad del emisor."

ING. JUAN FRANCISCO GIM NOGALES
 PRESIDENTE MUNICIPAL



MTRA. JULIA PATRICIA HUERTA RIVERA
 TESORERA MUNICIPAL

INDICADORES DE RESULTADOS
H. NOGALES, SONORA
INDICADORES DE RESULTADOS
Del 01 de enero al 31 de diciembre del 2026

UNIDAD RESPONSABLE: B0201
 NOMBRE: DESPACHO DEL SINDICO

Hoja 02 de 31

META		UNIDAD DE MEDIDA	PONDERACIÓN (%)	EVALUACIÓN DE METAS		META						PORCENTAJE			
CLAVE	DESCRIPCION			GASTO		ACUMULADO		PROGRAMADO				E1	E2	E3	
				PRESUPUESTO	DEVENGADO	PROGRAMADA	REAL	1er Trim.	2do. Trím.	3er. Trim	4to. Trím				
	Registro mensual de los asuntos legales en los que ha intervenido el Sindico Municipal como Representante del Avuntamiento.	valor absoluto	30.00%	\$ 3,994,312.47	\$ 534,315.20	20	92	5	5	5	5	460%	13%	3%	
	Atender y dar seguimiento a las peticiones recibidas de la ciudadanía	valor absoluto	5.00%	\$ 665,718.75	\$ 89,052.53	400	201	100	100	100	100	50%	13%	27%	
	Manter actualizados al 100% y digitalizados los archivo concluido, actuales y en tramite	valor absoluto	5.00%	\$ 665,718.75	\$ 89,052.53	1600	674	400	400	400	400	42%	13%	32%	
	Elaboracion y firma de titulos de panteones municipales	valor absoluto	5.00%	\$ 665,718.75	\$ 89,052.53	100	63	25	25	25	25	63%	13%	21%	
	Visitar y revisar 2 veces por semana las necesidades y problematicas en los panteones municipales	valor absoluto	5.00%	\$ 665,718.75	\$ 89,052.53	96	24	24	24	24	24	25%	13%	54%	
	Iniciar los trámites de regularización para la entrega de titulos de predios irregulares propiedad del Avuntamiento.	valor absoluto	15.00%	\$ 1,997,156.24	\$ 267,157.60	60	4	15	15	15	15	7%	13%	201%	
	Verificar y llevar el control de daños de los casos en los que pueda salir perjudicados los intereses del Patrimonio Municipal y presentar Querrela	valor absoluto	10.00%	\$ 1,331,437.49	\$ 178,105.07	20	3	5	5	5	5	15%	13%	89%	
	Presentar informe de baja de equipo de enero a diciembre y someter ante el Avuntamiento	valor absoluto	10.00%	\$ 1,331,437.49	\$ 178,105.07	8	11	2	2	2	2	138%	13%	10%	
	Otorgar los permisos de inhumaciones, construcciones, exhumaciones en los panteones municipales	valor absoluto	5.00%	\$ 665,718.75	\$ 89,052.53	340	167	80	80	80	100	49%	13%	27%	
	Mantener actualizado el inventarios de bienes muebles e inmuebles propiedad del Avuntamiento.	valor absoluto	10.00%	\$ 1,331,437.49	\$ 178,105.07	20	16	5	5	5	5	80%	13%	17%	
TOTAL DEL GASTO DEL DESPACHO								PROMEDIO POR UNIDAD							
				100.00%	\$ 13,314,374.91	\$ 1,781,050.67					93%	13%	48%		
				E1= EFICACIA	E2= ECONOMIA		E3=EFICIENCIA								

"Bajo protesta de decir verdad declaramos que los estados financieros y sus notas, son razonablemente correctos y son responsabilidad del emisor."

ING. JUAN FRANCISCO GIM NOGALES
 PRESIDENTE MUNICIPAL



MTRA. JULIA PATRICIA HUERTA RIVERA
 TESORERA MUNICIPAL

INDICADORES DE RESULTADOS
H. NOGALES, SONORA
INDICADORES DE RESULTADOS
Del 01 de enero al 31 de diciembre del 2026

UNIDAD RESPONSABLE: C0301
NOMBRE: DESPACHO DEL PRESIDENTE

Hoja 3 de 31

CLAVE	META DESCRIPCION	UNIDAD DE MEDIDA	PONDERACION (%)	EVALUACION DE METAS		META						PORCENTAJE		
				PRESUPUESTO	DEVENGADO	ACUMULADO		PROGRAMADO				E1	E2	E3
						PROGRAMADA	REAL	1er Trim.	2do. Trim.	3er. Trim.	4to. Trim.			
	Labores de gestión para la reubicación de las vías de ferrocarril al oriente de la ciudad	valor absoluto	0.20%	\$ 73,028.36	\$ 8,277.99	4	1	1	1	1	1	25%	11%	45%
	Gestión de Fondos Federales y Estatales para la infraestructura.	valor absoluto	1.00%	\$ 365,141.80	\$ 41,389.97	2	0	0	1	0	1	0%	11%	
	Gestiones realizadas para la mejora del servicio de transporte urbano de pasaje.	valor absoluto	0.20%	\$ 73,028.36	\$ 8,277.99	1	0	0	0	1	0	0%	11%	
	Gestiones realizadas para la reactivación de las rutas de transporte.	valor absoluto	0.20%	\$ 73,028.36	\$ 8,277.99	1	0	0	0	1	0	0%	11%	
	Número de ayudas diversas de asistencia social otorgadas a ciudadanos.	valor absoluto	10.00%	\$ 3,651,418.04	\$ 413,899.69	180	76	45	45	45	45	42%	11%	27%
	Coordinar giras y visitas en colonias del C. Presidente Municipal	valor absoluto	5.00%	\$ 1,825,709.02	\$ 206,849.84	1	8	0	0	0	1	800%	11%	1%
	Coordinar eventos del C. Presidente Municipal	valor absoluto	20.00%	\$ 7,302,836.08	\$ 827,799.38	1	4	0	0	0	1	400%	11%	3%
	Presidir las reuniones de la mesa del agua e infraestructura	valor absoluto	1.00%	\$ 365,141.80	\$ 41,389.97	1	88	0	0	0	1	8800%	11%	0%
	Gestionar y dar seguimiento a los acuerdos institucionales	valor absoluto	1.00%	\$ 365,141.80	\$ 41,389.97	1	0	0	0	0	1	0%	11%	
	Asesorar, canalizar y remitir solicitudes ciudadanas	valor absoluto	1.00%	\$ 365,141.80	\$ 41,389.97	1	17	0	0	0	1	1700%	11%	1%
	Atender visitas de funcionarios estatales o federales	valor absoluto	2.00%	\$ 730,283.61	\$ 82,779.94	1	21	0	0	0	1	2100%	11%	1%
	Total de visitas a colonias para conocer y atender necesidades.	valor absoluto	6.38%	\$ 2,329,604.71	\$ 264,669.00	12	19	3	3	3	3	158%	11%	7%
	Proyectos Prioritarios: Dependencias Pet Friendly	valor absoluto	0.20%	\$ 73,028.36	\$ 8,277.99	1	0	0	0	0	1	0%	11%	
	Proyectos Prioritarios: Área de Salud Mental	valor absoluto	11.00%	\$ 4,016,559.84	\$ 455,289.66	1	0	0	0	0	1	0%	11%	
	Proyectos Prioritarios: Neurodesarrollo	valor absoluto	13.30%	\$ 4,856,395.99	\$ 550,486.59	1	0	0	0	0	1	0%	11%	
	Proyectos Prioritarios: Proyecto de Acuicultura	valor absoluto	4.50%	\$ 1,643,138.12	\$ 186,254.86	1	0	0	0	0	1	0%	11%	
	Proyectos Prioritarios: Guía y adaptación de inclusión para personas con discapacidades en los parques de recreación	valor absoluto	19.82%	\$ 7,237,110.55	\$ 820,349.18	1	0	0	0	0	1	0%	11%	
	Proyectos Prioritarios: El Premio de la Bellota de la Plaza Ochoa	valor absoluto	3.20%	\$ 1,168,453.77	\$ 132,447.90	1	0	0	0	0	1	0%	11%	
TOTAL DEL GASTO DE LA UNIDAD						PROMEDIO POR UNIDAD						779%	11%	11%
				E1= EFICACIA	E2= ECONOMIA	E3=EFICIENCIA								

"Bajo protesta de decir verdad declaramos que los estados financieros y sus notas, son razonablemente correctos y son responsabilidad del emisor."

ING. JUAN FRANCISCO GIM NOGALES
PRESIDENTE MUNICIPAL



MTRA. JULIA PATRICIA HUERTA RIVERA
TESORERA MUNICIPAL

INDICADORES DE RESULTADOS
H. NOGALES, SONORA
INDICADORES DE RESULTADOS
 Del 01 de enero al 31 de diciembre del 2026

UNIDAD RESPONSABLE: D0401
 NOMBRE: OFICINA DE SECRETARIA

Hoja 4 de 31

CLAVE	META DESCRIPCION	UNIDAD DE MEDIDA	PONDERACION (%)	EVALUACION DE METAS								PORCENTAJE		
				GASTO		ACUMULADO		META PROGRAMADO				E1	E2	E3
				PRESUPUESTO	DEVENGADO	PROGRAMADA	REAL	1er Trim.	2do. Trim.	3er. Trim.	4to. Trim.			
	Realizar el análisis de espacios públicos para otorgar licencias de trabajo en la vía pública	valor absoluto	18.00%	\$ 12,546,865.44	\$ 2,514,463.35	160	40	40	40	40	40	25%	20%	80%
	Establecer una agenda de visitas a establecimientos para vigilar el cumplimiento de la normatividad aplicable	valor absoluto	8.00%	\$ 5,576,384.64	\$ 1,117,539.27	1,800	451	450	450	450	450	25%	20%	80%
	Numero de permisos a vendedores	valor absoluto	6.00%	\$ 4,182,288.48	\$ 838,154.45	3,600	1,989	900	900	900	900	55%	20%	36%
	Número de celebraciones cívicas y desfiles conmemorativos realizadas en la ciudad.	valor absoluto	2.00%	\$ 1,394,096.16	\$ 279,384.82	17	5	4	2	7	4	29%	20%	68%
	Ceremonias de abanderamiento en instituciones escolares	valor absoluto	3.00%	\$ 2,091,144.24	\$ 419,077.23	13	14	10	1	1	1	108%	20%	19%
	Instalación de la Comuna Infantil, actividad donde los niños interactúan con los funcionarios del Ayuntamiento.	valor absoluto	7.00%	\$ 4,879,336.56	\$ 977,846.86	1	0	0	1	0	0	0%	20%	
	Total de donativos v apoyos a asociaciones	valor absoluto	4.00%	\$ 2,788,192.32	\$ 558,769.63	216	0	54	54	54	54	0%	20%	
	Total de donativos a personas físicas	valor absoluto	8.00%	\$ 5,576,384.64	\$ 1,117,539.27	40	17	10	10	10	10	43%	20%	47%
	Seguimiento del programa de educación y capacitación en materia de Protección Civil en empresas Publicas.	valor absoluto	15.00%	\$ 10,455,721.20	\$ 2,095,386.13	60	11	15	15	15	15	18%	20%	109%
	Promover y evaluar la practica de simulacros y evacuacion de los Centros de Trabajo, Escuelas, edificios publicos y privados, con afluencia masiva de personas, integrando brigadas internas de Proteccion Civil.	valor absoluto	6.00%	\$ 4,182,288.48	\$ 838,154.45	10	3	4	2	4		30%	20%	67%
	Realizar campañas de prevención especiales y permanentes (Invierno-Verano)	valor absoluto	0.00%	\$ -	\$ -	12	1	3	3	3	3	8%		
	Atención de quejas ciudadanas que reportan riesgo e inseguridad.	valor absoluto	7.00%	\$ 4,879,336.56	\$ 977,846.86	120	403	30	30	30	30	336%	20%	6%
	Conceder licencias, permisos y autorizaciones con sujeción a las leyes y reglamentos.	valor absoluto	3.00%	\$ 2,091,144.24	\$ 419,077.23	640	168	100	180	180	180	26%	20%	76%
	Expedir convocatorias para la celebracion de sesiones de ayuntamiento, seguimiento, firma de actas emitidas y asentarias en los libros respectivos.	valor absoluto	7.00%	\$ 4,879,336.56	\$ 977,846.86	12	6	3	3	3	3	50%	20%	40%
	Expedir certificaciones y copias de documentos resguardados en archivo	valor absoluto	6.00%	\$ 4,182,288.48	\$ 838,154.45	66,300	5,444	5,100	5,100	51,000	5,100	8%	20%	244%
	Supervisar la expedición de licencias, permisos y autorización con sujeción a las leyes y reglamentos no reservados al ayuntamiento	valor absoluto	0.00%	\$ -	\$ -	640	168	100	180	180	180	26%		
	Numero de constancias expedidas	valor absoluto	0.00%	\$ -	\$ -	312	202	78	78	78	78	65%		
	Convocar a Sesiones del H. Cabildo cuando así lo indique el Presidente municipal	valor absoluto	0.00%	\$ -	\$ -	12	6	3	3	3	3	50%		
	Registro de conscriptos	valor absoluto	0.00%	\$ -	\$ -	229	80	60	60	30	79	35%		
	Procedimientos orales, publicos y faltas administrativas	valor absoluto				9,000	1,290	2,250	2,250	2,250	2,250	14%		
TOTAL DEL GASTO DE LA UNIDAD				100.00%	\$ 69,704,808.00	\$ 13,669,240.84	PROMEDIO POR UNIDAD					48%	20%	73%

"Bajo protesta de decir verdad declaramos que los estados financieros y sus notas, son razonablemente correctos y son responsabilidad del emisor."

ING. JUAN FRANCISCO GIM NOGALES
 PRESIDENTE MUNICIPAL



MTRA. JULIA PATRICIA HUERTA RIVERA
 TESORERA MUNICIPAL

INDICADORES DE RESULTADOS
H. NOGALES, SONORA
INDICADORES DE RESULTADOS
Del 01 de enero al 31 de diciembre del 2026

UNIDAD RESPONSABLE: E0501
 NOMBRE: DESPACHO DE LA TESORERA

Hoja 5 de 31

CLAVE	META DESCRIPCION	UNIDAD DE MEDIDA	PONDERACIÓN (%)	EVALUACIÓN DE METAS GASTO		META					PORCENTAJE				
				PRESUPUESTO	DEVENGADO	ACUMULADO		PROGRAMADO				E1	E2	E3	
						PROGRAMADA	REAL	1er Trim.	2do. Trim.	3er. Trim.	4to. Trim.				
	Contratación del Seguro de Incendio de vivienda para la atención a la ciudadanía	Valor Absoluto	2.00%	\$ 6,468,961.82	\$ 1,226,040.68	1	1	1	-	-	-	100%	19%	19%	
	Elaboración de informes para la presentación de la cuenta pública.	Valor Absoluto	0.02%	\$ 64,689.62	\$ 12,260.41	5	1	1	2	1	1	20%	19%	95%	
	Mantenimiento de las Instalaciones para la mejora del Servicio al Contribuyente	Valor Absoluto	1.00%	\$ 3,234,480.91	\$ 613,020.34	2	0		1	1		0%	19%		
	Cumplimiento del presupuesto de ingresos estimado	Valor Absoluto	8.93%	\$ 28,883,914.54	\$ 5,474,271.66	1,492,722.821	433491643	373,180,705	373,180,705	373,180,705	373,180,705	29%	19%	65%	
	Donativos a Instituciones sin Fines de Lucro	Valor Absoluto	0.40%	\$ 1,293,792.36	\$ 245,208.14	10	1		5		5	10%	19%	190%	
	Campañas de Tesomovil en Colonias	Valor Absoluto	0.05%	\$ 161,724.05	\$ 30,651.02	14	5	5	3	3	3	36%	19%	53%	
	Campañas de Tesomovil en Maquiladoras	Valor Absoluto	0.05%	\$ 161,724.05	\$ 30,651.02	4	2	1	1	1	1	50%	19%	38%	
	Apertura de un nuevo centro de Atención al Contribuyente	Valor Absoluto	0.20%	\$ 646,896.18	\$ 122,604.07	1	0	-	1	-	-	0%	19%		
	Campañas masivas para incentivar el pago de contribuciones	Valor Absoluto	0.30%	\$ 970,344.27	\$ 183,906.10	8	1	1	3	2	2	13%	19%	152%	
	Actualización del Sistema Integral Municipal	Valor Absoluto	2.00%	\$ 6,468,961.82	\$ 1,226,040.68	1	0	-	1	-	-	0	19%		
	Implementación del Sistema de Multas Digitales en Parafómetros	Valor Absoluto	0.30%	\$ 970,344.27	\$ 183,906.10	1	1	1	-	-	-	1	19%	28%	
	Implementación del Sistema de Cobro Digital Ambulante	Valor Absoluto	0.30%	\$ 970,344.27	\$ 183,906.10	1	0	1	-	-	-	0	19%	42%	
	Sorteos ciudadanos vinculados a campañas masivas para incentivar pagos de impuestos municipales	Valor Absoluto	0.40%	\$ 1,293,792.36	\$ 245,208.14	4		1	2		1	0	19%		
	Planos y tablas de valores unitarios de suelo y construcción actualizados.	Valor Absoluto	0.40%	\$ 1,293,792.36	\$ 245,208.14	1		-	-	1	-	0	19%		
	Actualización de construcciones no reportadas	Valor Absoluto	0.40%	\$ 1,293,792.36	\$ 245,208.14	40		10	10	10	10	0	19%		
TOTAL DEL GASTO DE LA UNIDAD						PROMEDIO POR UNIDAD									
			E1= EFICACIA			E2= ECONOMÍA				E3= EFICIENCIA					

"Bajo protesta de decir verdad declaramos que los estados financieros y sus notas, son razonablemente correctos y son responsabilidad del emisor."

ING. JUAN FRANCISCO GIM NOGALES
 PRESIDENTE MUNICIPAL



MTRA. JULIA PATRICIA HUERTA RIVERA
 TESORERA MUNICIPAL

INDICADORES DE RESULTADOS
H. NOGALES, SONORA
INDICADORES DE RESULTADOS
 Del 01 de enero al 31 de diciembre del 2026

UNIDAD RESPONSABLE: E0501
 NOMBRE: DESPACHO DE LA TESORERA

Hoja 6 de 31

META		EVALUACIÓN DE METAS											PORCENTAJE		
CLAVE	DESCRIPCION	UNIDAD DE MEDIDA	PONDERACIÓN (%)	GASTO		ACUMULADO		META				E1	E2	E3	
				PRESUPUESTO	DEVENGADO	PROGRAMADA	REAL	1er Trim.	2do. Trim.	3er. Trim.	4to. Trim.				
															PROGRAMADO
	Contratación de evaluadoras de la deuda crediticia del H. Ayuntamiento de Nogales	Valor Absoluto	1.00%	\$ 3,234,480.91	\$ 613,020.34	2	0	-	-	1	1	0%	19%		
	Diclamación de la cuenta pública.	Valor Absoluto	0.10%	\$ 323,448.09	\$ 61,302.03	1	0	-	1	-	-	0%	19%		
	Porcentaje de observaciones de auditoría atendidas.	Porcentaje	0.10%	\$ 323,448.09	\$ 61,302.03	400%	100%	100%	100%	100%	100%	25%	19%	76%	
	Total de pago de los servicios de deuda	Valor Absoluto	21.50%	\$ 69,541,338.59	\$ 13,179,937.36	9,319,122	2195165	2,195,165	2,282,934	2,373,131	2,466,891	24%	19%	80%	
	Porcentaje del pago de impuestos	Porcentaje	5.10%	\$ 16,495,852.65	\$ 3,126,403.75	400%	100%	100%	100%	100%	100%	25%	19%	76%	
	Transferencias presupuestales a Organismos Paramunicipales	Valor Absoluto	50.60%	\$ 163,664,734.11	\$ 31,018,829.33	150,419,635	36347185	37,604,909	37,604,909	37,604,909	37,604,909	24%	19%	76%	
	Programa Anual de Evaluaciones para FISM y FORTAMUN	Valor Absoluto	2.00%	\$ 6,468,961.82	\$ 1,228,040.68	2	0	-	2	-	-	0%	19%		
	Desarrollo del Portal de Transparencia Proactiva	Valor Absoluto	0.50%	\$ 1,617,240.46	\$ 306,510.17	1	0	-	1	-	-	0%	19%		
	Atención a Solicitudes de Transparencia	Porcentaje	0.05%	\$ 161,724.05	\$ 30,651.02	400	100	100	100	100	100	25%	19%	76%	
	Denuración y mejora de las condiciones del archivo	Valor Absoluto	0.50%	\$ 1,617,240.46	\$ 306,510.17	1	0	-	-	1	-	0%	19%		
	Rehabilitación de las condiciones de las oficinas en el edificio Granada	Valor Absoluto	1.80%	\$ 5,822,065.64	\$ 1,103,436.62										
TOTAL DEL GASTO DE LA UNIDAD				100.00%	\$ 323,448,091.13	\$ 61,302,034.24	PROMEDIO POR UNIDAD				20%	19%	76%		

E1= EFICACIA E2= ECONOMÍA E3= EFICIENCIA

Bajo protesta de decir verdad declaramos que los estados financieros y sus notas, son razonablemente correctos y son responsabilidad del emisor.

ING. JUAN FRANCISCO GIM NOGALES
 PRESIDENTE MUNICIPAL



MTRA. JULIA PATRICIA HUERTA RIVERA
 TESORERA MUNICIPAL

H. NOGALES, SONORA
INDICADORES DE RESULTADOS
Del 01 de enero al 31 de diciembre del 2026

UNIDAD RESPONSABLE: F0701
NOMBRE: DESPACHO DEL DIRECTOR DE SERVICIOS PUBLICOS

Hoja 7 de 31

CLAVE	META DESCRIPCION	UNIDAD DE MEDIDA	PONDERACIÓN (%)	EVALUACIÓN DE METAS		META						PORCENTAJE			
				GASTO		ACUMULADO		PROGRAMADO				E1	E2	E3	
				PRESUPUESTO	DEVENGADO	PROGRAMADA	REAL	1er. Trim.	2do. Trim.	3er. Trim.	4to. Trim.				
	Número de arroyos en los que se practicó desasolve.	Valor Absoluto	8%	\$ 17,094,284.15	\$ 3,614,107.03	11	3	3	4	2	2	27%	21%	78%	
	Número de acciones realizadas para la gestión de incremento de la capacidad o desarrollo de un nuevo relleno sanitario.	Valor Absoluto	11%	\$ 23,504,640.71	\$ 4,969,397.16	3	1	1	1	1	-	33%	21%	63%	
	Total de lámparas de vapor de sodio cambiadas a led, y, lámparas de led cambiadas a led.	Valor Absoluto	15%	\$ 32,051,782.78	\$ 6,776,450.68	2,500	450	200	850	750	700	18%	21%	117%	
	Número de lámparas de alumbrado público repuestas.	Valor Absoluto	30%	\$ 84,103,565.56	\$ 13,552,901.35	7,000	1491	1,200	1,950	1,950	1,900	21%	21%	99%	
	Tonelaje total de residuos sólidos urbanos recolectado.	Valor Absoluto	15%	\$ 32,051,782.78	\$ 6,776,450.68	83,000	20386	20,000	20,000	21,500	21,500	25%	21%	86%	
	Total de Metros lineales de calles de terracería con mantenimiento	Valor Absoluto	8%	\$ 17,094,284.15	\$ 3,614,107.03	205,000	77276	55,000	50,000	50,000	50,000	38%	21%	56%	
	Labores de limpieza en basureros clandestinos.	Valor Absoluto	2%	\$ 4,273,571.04	\$ 903,526.76	40	3	8	12	12	8	8%	21%	282%	
	Instalación de infraestructura fotovoltaica para ahorro de energía	Valor Absoluto	2%	\$ 4,273,571.04	\$ 903,526.76	3	0	-	1	2	-	0%	21%	21%	
	Atención de reportes de atención ciudadana (recolección, raspado y nivelación de calles, v alumbrado público)	Valor Absoluto	5%	\$ 10,683,927.59	\$ 2,258,816.89	1,900	708	475	475	475	475	37%	21%	57%	
	Atención de reportes ciudadanos para descacharre	Valor Absoluto	2.00%	\$ 4,273,571.04	\$ 903,526.76	650	76	155	170	170	155				
	Interposición de sanciones a comercios, industrias y/o ciudadanos que incumplan con el reglamento para la prestación del servicio público de limpieza, recolección, traslado, tratamiento y disposición final de residuos sólidos	Valor Absoluto	2.00%	\$ 4,273,571.04	\$ 903,526.76	300	191	75	75	75	75				
TOTAL DEL GASTO DE LA UNIDAD				100.00%	\$ 213,678,551.88	\$ 45,176,337.84	PROMEDIO POR UNIDAD						23%	21%	105%
				E1= EFICACIA	E2= ECONOMÍA	E3= EFICIENCIA									

"Bajo protesta de decir verdad declaramos que los estados financieros y sus notas, son razonablemente correctos y son responsabilidad del emisor."

ING. JUAN FRANCISCO GIM NOGALES
PRESIDENTE MUNICIPAL



MTRA. JULIA PATRICIA HUERTA RIVERA
TESORERA MUNICIPAL

INDICADORES DE RESULTADOS
H. NOGALES, SONORA
INDICADORES DE RESULTADOS
 Del 01 de enero al 31 de diciembre del 2026

UNIDAD RESPONSABLE: G0801
 NOMBRE: DESPACHO DEL DIRECTOR DE SEGURIDAD PUBLICA

Hoja 8 de 31

CLAVE	META DESCRIPCION	UNIDAD DE MEDIDA	PONDERACION (%)	EVALUACION DE METAS		META					PORCENTAJE			
				GASTO		ACUMULADO		PROGRAMADO				E1	E2	E3
				PRESUPUESTO	DEVENGADO	PROGRAMADA	REAL	1er Trim.	2do. Trim.	3er. Trim.	4to. Trim.			
	Número de acciones en temas de seguridad y tránsito con D.A.R.E., UNAVIM, Educación Vial, Proximidad Social, Escuadrón Heptatlón y Unidad de Atención a Víctimas del Delito.	Valor Absoluto	2.6%	\$ 1,668,137.11	\$ 1,485,169.10	9420	2,356	2355	2355	2355	2355	25%	89%	356%
	Número de uniformes adquiridos para seguridad publica	Valor Absoluto	10.0%	\$ 6,391,329.93	\$ 5,690,303.07	1000	0	0	0	0	1,000	0%	89%	
	Adquisición de armamento para robustecer el estado de fuerza	Valor Absoluto	5.0%	\$ 3,195,664.97	\$ 2,845,151.54	500	0	0	0	500	0	0%	89%	
	Número de nuevas unidades vehiculares al servicio de seguridad pública y tránsito, así como conservación, servicios y mantenimiento.	Valor Absoluto	20.0%	\$ 12,782,659.87	\$ 11,380,606.14	1	0	0	0	1	0	0%	89%	
	Acciones realizadas para el mejoramiento del área de monitoreo de seguridad publica.	Valor Absoluto	6.0%	\$ 3,834,797.96	\$ 3,414,181.84	2	0	0	0	1	1	0%	89%	
	Número de acciones de gestiones para el equipamiento de los elementos de Seguridad Pública, consiste en: radios, accesorios para los mismos; armamento, municiones, armas largas, armas cortas, cargadores para pistola marca bereta, cargadores para pistola marca glock y municiones 5.56x45, 9x19MM, 0.40", 7.62x51; chalecos, bastón PR-24 Y cascos nivel IIIA	Valor Absoluto	1.8%	\$ 1,131,265.40	\$ 1,007,183.64	100	10	10	30	30	30	10%	89%	890%
	Oficiales de Policía y Transito Municipal con el examen C3.	Valor Absoluto	3.6%	\$ 2,268,922.13	\$ 2,020,057.59	36	15	6	12	12	6	42%	89%	214%
	Total de capacitaciones para el personal de Seguridad Pública, como: formación inicial para aspirantes y activos, grupos de reacción, capacitaciones generales y evaluaciones de permanencia.	Valor Absoluto	6.0%	\$ 16,138,086.59	\$ 3,414,181.84	4	8	0	0	2	2	200%	21%	11%
	Total de acciones para el mejoramiento de las instalaciones de seguridad publica	Valor Absoluto	5.0%	\$ 3,195,664.97	\$ 2,845,151.54	4	0	0	0	2	2	0%	89%	
	Vigilancia constante en las calles de la ciudad	Valor Absoluto	40.1%	\$ 107,775,521.63	\$ 22,801,044.41	400%	100%	100%	100%	100%	100%	25%	21%	85%
TOTAL DEL GASTO DE LA UNIDAD				\$ 268,968,109.89	\$ 56,803,030.71	PROMEDIO POR UNIDAD					30%	75%	311%	
				E1= EFICACIA	E2= ECONOMIA	E3=EFICIENCIA								

"Bajo protesta de decir verdad declaramos que los estados financieros y sus notas, son razonablemente correctos y son responsabilidad del emisor."

ING. JUAN FRANCISCO GIM NOGALES
 PRESIDENTE MUNICIPAL




MTRA. JULIA PATRICIA HUERTA RIVERA
 TESORERA MUNICIPAL

INDICADORES DE RESULTADOS
H. NOGALES, SONORA
Del 01 de enero al 31 de diciembre del 2026

UNIDAD RESPONSABLE: H1001
NOMBRE: DESPACHO DEL DIRECTOR DEL ORGANO DE CONTROL Y EVALUACION.

Hoja 9 de 31

CLAVE	META DESCRIPCION	UNIDAD DE MEDIDA	PONDERACION (%)	EVALUACION DE METAS											
				GASTO		ACUMULADO		META				PORCENTAJE			
				PRESUPUESTO	DEVENGADO	PROGRAMADA	REAL	1er Trim.	2do. Trim.	3er. Trim.	4to. Trim.	E1	E2	E3	
1	Proponer y Ordenar la práctica de Auditorías y Revisiones Gubernamentales.	Porcentaje	3.0%	\$ 278,432.11	\$ 53,990.86	100%	25%	25%	25%	25%	25%	25%	19%	78%	
2	Emitir en base a los resultados de las Auditorías practicadas las observaciones y recomendaciones e informar a los titulares de las mismas.	Valor Absoluto	3.0%	\$ 278,432.11	\$ 53,990.86	20	4	4	6	6	4	20%	19%	97%	
3	Promover la presentación de la Declaración de Situación Patrimonial de los Servidores Públicos obligados.	Porcentaje	3.0%	\$ 278,432.11	\$ 53,990.86	100%	0%	0%	100%	0%	0%	0%	19%	19%	
4	Operar y dar seguimiento al sistema de quejas, denuncias y suerencias.	Porcentaje	3.0%	\$ 278,432.11	\$ 53,990.86	100%	100%	100%	100%	100%	100%	100%	19%	19%	
5	Informar trimestralmente al Ayuntamiento de sus actividades, en cumplimiento al Art. 96 fracción XVII de la Ley de Gobierno y Administración Municipal.	Porcentaje	3.0%	\$ 278,432.11	\$ 53,990.86	100%	100%	100%	100%	100%	100%	100%	19%	19%	
6	Participar en las reuniones del Comité de Adquisiciones, Arrendamientos y Servicios del H. Ayuntamiento de Nogales, Sonora.	Porcentaje	1.0%	\$ 92,810.70	\$ 17,966.95	100%	100%	100%	100%	100%	100%	100%	19%	19%	
7	Participar en las reuniones de Licitaciones Públicas de Obra Pública.	Porcentaje	1.0%	\$ 92,810.70	\$ 17,966.95	100%	100%	100%	100%	100%	100%	100%	19%	19%	
8	Ordenar el seguimiento de las Observaciones derivadas de la Fiscalización y Auditorías practicadas por el Instituto Superior de Auditoría y Fiscalización y Secretaría Anticorrupción y Buen Gobierno del Estado de Sonora.	Valor Absoluto	2.0%	\$ 185,621.41	\$ 35,993.90	2	0%	0	1	0	1	0%	19%		
9	Supervisar y vigilar la atención a las solicitudes que se presentan en el Sistema de Solicitudes de Información Pública del Estado de Sonora (SISAI 2.0).	Porcentaje	2.0%	\$ 185,621.41	\$ 35,993.90	100%	100%	100%	100%	100%	100%	100%	19%	19%	
10	Elaborar o, en su caso, actualizar los manuales de organización y de procedimientos de las dependencias de acuerdo a la nueva estructura de la administración pública municipal directa.	Porcentaje	3.0%	\$ 278,432.11	\$ 53,990.86	100%	0%	0%	100%	100%	100%	0%	19%		
11	Revisar que el proceso de cada contrato de adquisiciones, de arrendamientos o de servicios se haya apegado a la normalidad en la materia.	Porcentaje	2.00%	\$ 185,621.41	\$ 35,993.90	100%	100%	100%	100%	100%	100%	100%	19%	19%	
12	Elaborar en coordinación con las unidades administrativas el presupuesto anual de egresos por programa del OCEGAN.	Porcentaje	2.00%	\$ 185,621.41	\$ 35,993.90	100%	0%	0%	0%	0%	100%	0%	19%		
13	Elaborar el programa anual de auditorías y de actividades complementarias.	Porcentaje	2.00%	\$ 185,621.41	\$ 35,993.90	100%	0%	0%	0%	0%	100%	0%	19%		
14	Practicar auditorías y revisiones a las dependencias y entidades del H. Ayuntamiento, previa autorización del Titular del Órgano de Control. Asimismo, elaborar y revisar los informes de las auditorías, las revisiones practicadas y turnarlos al Titular del Órgano de Control y Evaluación Gubernamental para su trámite correspondiente.	Porcentaje	3.00%	\$ 278,432.11	\$ 53,990.86	100%	25%	25%	25%	25%	25%	25%	19%	78%	
15	Elaborar informe de cumplimiento de avances de metas y objetivos del Órgano de Control y Evaluación Gubernamental y turnarlas al área de programación y presupuesto para su inclusión en la Cuenta Pública.	Porcentaje	2.00%	\$ 185,621.41	\$ 35,993.90	100%	100%	100%	100%	100%	100%	100%	19%	19%	
16	Resultados de indicadores POA para la Integración a la Cuenta Pública.	Porcentaje	2.00%	\$ 185,621.41	\$ 35,993.90	100%	25%	25%	25%	25%	25%	25%	19%	78%	
17	Practicar arqueos a los fondos fijos revolventes de las diferentes dependencias, con el fin de verificar el uso correcto y su aplicación.	Porcentaje	2.00%	\$ 185,621.41	\$ 35,993.90	100%	25%	25%	25%	25%	25%	25%	19%	78%	
18	Verificar el seguimiento de las observaciones determinadas por los desoachos externos y el ISAF, a fin de verificar su solventación.	Porcentaje	2.00%	\$ 185,621.41	\$ 35,993.90	100%	0%	0%	100%	0%	100%	0%	19%		
19	Facilitar la denuncia de posibles fallas administrativas a través de las nuevas tecnologías como lo son correo electrónico, facilitando al ciudadano trámites y brindando una correcta atención y servicio.	Porcentaje	2.00%	\$ 185,621.41	\$ 35,993.90	100%	100%	100%	100%	100%	100%	100%	19%	19%	
20	Informar al Titular de la situación y estado que guardan las Quejas y Denuncias presentadas.	Porcentaje	2.00%	\$ 185,621.41	\$ 35,993.90	100%	100%	100%	100%	100%	100%	100%	19%	19%	
21	Remitir al área competente en razón de la materia, para que dentro de sus atribuciones se emita resolución correspondiente.	Porcentaje	2.00%	\$ 185,621.41	\$ 35,993.90	100%	0%	0%	0%	100%	0%	0%	19%		
22	Dar seguimiento al apoyo solicitado por otras autoridades en la materia, en los términos de los convenios y acuerdos correspondientes (quejas, denuncias, suerencias, exhortos, etc.).	Porcentaje	2.00%	\$ 185,621.41	\$ 35,993.90	100%	0%	0%	0%	100%	0%	0%	19%		
23	Guiar al ciudadano en relación a las problemáticas que presenten.	Porcentaje	2.00%	\$ 185,621.41	\$ 35,993.90	100%	0%	100%	100%	100%	100%	0%	19%		
24	Asesorar a los servidores públicos sobre la elaboración de las declaraciones de situación patrimonial.	Porcentaje	2.00%	\$ 185,621.41	\$ 35,993.90	100%	100%	100%	100%	100%	100%	100%	19%	19%	
25	Llevar el control de las declaraciones de situación patrimonial de las dependencias.	Porcentaje	2.00%	\$ 185,621.41	\$ 35,993.90	100%	100%	100%	100%	100%	100%	100%	19%	19%	
26	Reunión con los enlaces asignados para brindarles capacitación sobre la declaración patrimonial.	Porcentaje	2.00%	\$ 185,621.41	\$ 35,993.90	100%	0%	0%	100%	0%	0%	0%	19%		
27	Verificar Física y Documentalmente que las Obras Públicas se realicen o contraten de acuerdo a la normalidad por las dependencias o entidades.	Porcentaje	2.00%	\$ 185,621.41	\$ 35,993.90	100%	100%	100%	100%	100%	100%	100%	19%	19%	
28	Practicar auditorías y revisiones a las dependencias y entidades del H. Ayuntamiento que contraten obra pública, previa autorización del Titular del Órgano de Control. Asimismo, Integrar Expedientes de las Auditorías realizadas y elaborar el informe correspondiente.	Porcentaje	2.00%	\$ 185,621.41	\$ 35,993.90	100%	25%	25%	25%	25%	25%	25%	19%	78%	
29	Verificar y dar seguimiento al cumplimiento en la solventación de las recomendaciones implantadas en las dependencias o entidades donde se realicen las auditorías.	Porcentaje	2.00%	\$ 185,621.41	\$ 35,993.90	100%	100%	100%	100%	100%	100%	100%	19%	19%	



30	Asistir a las Licitaciones de Obra Pública que se Adjudiquen a través de licitación pública y Simultaneadas.	Porcentaje	2.00%	\$	185,621.41	\$	35,993.90	100%	25%	25%	25%	25%	25%	25%	19%	78%			
31	Dar seguimiento a las observaciones e irregularidades detectadas en materia de obra pública por el Instituto Superior de Auditoría y Fiscalización, Secretaría Anticorrupción y Buen Gobierno del Estado de Sonora, Secretaría de la Función Pública y Auditoría Superior de la Federación	Porcentaje	2.00%	\$	185,621.41	\$	35,993.90	100%	100%	100%	100%	100%	100%	100%	19%	19%			
32	Atención a las solicitudes que se presentan en el Sistema de Solicitudes de Información Pública (SISAI 2.0) y canalizar dichas solicitudes a los enlaces de transparencia para su atención y seguimiento correspondiente	Porcentaje	2.00%	\$	185,621.41	\$	35,993.90	100%	100%	100%	100%	100%	100%	100%	19%	19%			
33	Atención a los recursos de revisión derivados de las solicitudes de información, así como la canalización a los enlaces de transparencia del municipio.	Porcentaje	2.00%	\$	185,621.41	\$	35,993.90	100%	100%	100%	100%	100%	100%	100%	19%	19%			
34	Supervisar las actualizaciones trimestrales de la Plataforma Nacional de Transparencia y del portal de transparencia del Municipio respecto al registro de las obligaciones del sujeto obligado, de acuerdo a los Artículos 65 y 66 de la Ley General de Transparencia y Acceso a la Información Pública, así como los Artículos 54 y 55 de la Ley de Transparencia y Acceso a la Información Pública del Estado de Sonora.	Porcentaje	2.00%	\$	185,621.41	\$	35,993.90	100%	100%	100%	100%	100%	100%	100%	19%	19%			
35	Canalizar a los enlaces de transparencia las observaciones Trimestrales realizadas por el Organismo Transparencia para el Pueblo del Estado de Sonora sobre el estado que guarda la información que se encuentra en el Portal de Transparencia y la Plataforma Nacional de Transparencia	Porcentaje	2.00%	\$	185,621.41	\$	35,993.90	100%	100%	100%	100%	100%	100%	100%	19%	19%			
36	Reunión con las Unidades de Enlace de Transparencia para proponer mejoras a las páginas electrónicas del Municipio en el Portal de Transparencia y capacitarlos para el uso de las mismas, o bien, capacitación en diversos temas de transparencia	Porcentaje	2.00%	\$	185,621.41	\$	35,993.90	100%	100%	100%	0%	0%	100%	100%	19%	19%			
37	Informar anualmente al Organismo Transparencia para el Pueblo del Estado de Sonora sobre el estado que guardan las solicitudes de información.	Porcentaje	2.00%	\$	185,621.41	\$	35,993.90	100%	0%	0%	0%	0%	100%	0%	19%	19%			
38	Observar y dar seguimiento a las quejas que reciba de la ciudadanía, así como las quejas recibidas por agentes subalternos y superiores que presenten en contra de los agentes de policía y tránsito, jueces calificadoros y cuerno de seguridad	Porcentaje	2.00%	\$	185,621.41	\$	35,993.90	100%	25%	25%	25%	25%	25%	25%	19%	78%			
39	Informar a la Junta de Honor, Selección y promoción, en relación a los agentes que se encuentren involucrados en incidentes correspondientes a los que se refiere al art. 154 de la Ley 161 de Seguridad Pública para el Estado de Sonora y Art. 101 del Bando de Policía y Gobierno para este Municipio	Porcentaje	2.00%	\$	185,621.41	\$	35,993.90	100%	100%	100%	100%	100%	100%	100%	19%	19%			
40	Informar Mensualmente acerca de sus funciones al Presidente Municipal, Secretario, Comisión de Seguridad Pública y a la Junta de Honor, Selección y Promoción. También una vez cerrada y firmada se les entregará una copia legible de las mismas.	Porcentaje	2.00%	\$	185,621.41	\$	35,993.90	100%	300%	300%	300%	300%	300%	300%	19%	6%			
41	Informar al Titular del Órgano de Control y Evaluación Gubernamental del Municipio, sobre el avance en la atención de Quejas y Denuncias.	Porcentaje	2.00%	\$	185,621.41	\$	35,993.90	100%	100%	100%	100%	100%	100%	100%	19%	19%			
42	Acuerdos de conclusión y archivo	Porcentaje	2.00%	\$	185,621.41	\$	35,993.90	100%	25%	25%	25%	25%	25%	25%	19%	78%			
43	Informes de presunta responsabilidad administrativa	Porcentaje	2.00%	\$	185,621.41	\$	35,993.90	100%	25%	25%	25%	25%	25%	25%	19%	78%			
44	Analizar y admitir los informes de presunta responsabilidad recibidos de la coordinación investigadora (elaboración de autos, acuerdos y oficios).	Porcentaje	2.00%	\$	185,621.41	\$	35,993.90	100%	100%	100%	100%	100%	100%	100%	19%	19%			
45	Desarrollar, analizar y valorar el expediente de los procedimientos administrativos por presunta responsabilidad, en las faltas graves desde su inicio hasta la audiencia y en las faltas no graves desde su inicio hasta su resolución.	Porcentaje	2.00%	\$	185,621.41	\$	35,993.90	100%	100%	100%	100%	100%	100%	100%	19%	19%			
46	Remitir solicitud de registro a la Secretaría Anticorrupción y Buen Gobierno del Estado de Sonora respecto al padrón de inhabilitados, así como a las instancias correspondientes.	Porcentaje	2.00%	\$	185,621.41	\$	35,993.90	100%	100%	100%	100%	100%	100%	100%	19%	19%			
47	Elaborar Informe de actividades por trimestre y turnarlos al Titular del Órgano de control para su conocimiento y trámite correspondiente.	Porcentaje	3.00%	\$	278,432.11	\$	53,990.86	100%	100%	100%	100%	100%	100%	100%	19%	19%			
PROMEDIO POR UNIDAD															65%	19%	36%		
TOTAL DEL GASTO DE LA UNIDAD					100.00%	\$	9,281,070.36	\$	1,799,695.24										
					E1= EFICACIA		E2= ECONOMIA									E3=EFICIENCIA			

"Bajo protesta de decir verdad declaramos que los estados financieros y sus notas, son razonablemente correctos y son responsabilidad del emisor."

ING. JUAN FRANCISCO QIM NOGALES
PRESIDENTE MUNICIPAL



MTRA. JULIA PATRICIA HUERTA RIVERA
TESORERA MUNICIPAL

INDICADORES DE RESULTADOS
H. NOGALES, SONORA
INDICADORES DE RESULTADOS
Del 01 de enero al 31 de diciembre del 2026

UNIDAD RESPONSABLE: I1101
 NOMBRE: DESPACHO DEL OFICIAL MAYOR

Hoja 11 de 31

CLAVE	METAS DESCRIPCION	UNIDAD DE MEDIDA	PONDERACIÓN (%)	EVALUACION DE METAS										PORCENTAJE		
				GASTO		ACUMULADO		META				E1	E2	E3		
				PRESUPUESTO	DEVENGADO	PROGRAMADA	REAL	PROGRAMADO								
								1er Trim.	2do. Trim.	3er. Trim.	4to. Trim.					
	Número de obra de rehabilitación y equipamiento realizada en el rastro municipal.	Valor Absoluto	5.5%	\$ 3,869,264.66	\$ 1,650,757.06	5	1	1	2	1	1	20%	43%	47%		
	Número de servicios de matanza de ganado vacuno otorgados por el Rastro Municipal.	Valor Absoluto	8%	\$ 5,272,178.95	\$ 2,251,032.35	2200	353	550	550	550	550	16%	43%	38%		
	Total de acciones de remodelación y mantenimiento para mejora del Corralón Municipal.	Valor Absoluto	19%	\$ 13,356,186.68	\$ 5,702,615.28	4	0		2	2		0%	43%	0%		
	Número de nuevas unidades vehiculares de transporte o maquinaria adquiridas.	Valor Absoluto	1.7%	\$ 1,202,056.80	\$ 513,235.38	10	0		5	5		0%	43%	0%		
	Número de actualizaciones al Padrón de Proveedores efectuadas al año.	Valor Absoluto	1.5%	\$ 1,054,435.79	\$ 450,206.47	4	1	1	1	1	1	25%	43%	59%		
	Número de adquisiciones realizadas mediante compra consolidada.	Valor Absoluto	13.0%	\$ 9,139,443.52	\$ 3,901,789.40	4	0	0	2	1	1	0%	43%	0%		
	Contratación de Seguros de vehiculos, maquinaria, patrullas v vida	Valor Absoluto	14.0%	\$ 9,841,400.71	\$ 4,201,927.05	1	4	1				400%	43%	937%		
	Cantidad de convocatorias publicadas para licitaciones públicas y/o invitaciones restringidas para adquisición de bienes v servicios.	Valor Absoluto	0.2%	\$ 140,591.44	\$ 60,027.53	2	0	1			1	0%	43%	0%		
	Número de capacitaciones brindadas a Directores, sub Directores y Coordinadores	Valor Absoluto	1.0%	\$ 702,957.19	\$ 300,137.65	7	0		4	2	1	0%	43%	0%		
	Número de capacitaciones brindadas a personal Administrativo.	Valor Absoluto	1.0%	\$ 702,957.19	\$ 300,137.65	7	0		4	2	1	0%	43%	0%		
	Número de capacitaciones brindadas a personal Operativo.	Valor Absoluto	1%	\$ 695,927.62	\$ 297,136.27	7	0		4	2	1	0%	43%	0%		
	Porcentaje continua de requisiciones adquiridas en un periodo de dos semanas o menos.	Porcentaje	11.0%	\$ 7,732,529.13	\$ 3,301,514.11	400%	100%	100%	100%	100%	100%	25%	43%	59%		
	Número de despensas entregadas por OM.	Valor Absoluto	22.0%	\$ 15,465,058.26	\$ 6,603,028.22	2760	690	690	690	690	690	25%	43%	59%		
	Total de acciones de remodelación y mantenimiento para mejora del Taller Municipal.	Valor Absoluto	1.60%	\$ 1,124,732	\$ 480,220.23	4	0		2	2		0%	43%	0%		
TOTAL DEL GASTO DE LA UNIDAD				98.40%	\$ 114,327,413.33	\$ 30,013,764.64	PROMEDIO POR UNIDAD				37%	43%	85%			
				E1= EFICACIA	E2= ECONOMIA	E3=EFICIENCIA										

"Bajo protesta de decir verdad declaramos que los estados financieros y sus notas, son razonablemente correctos y son responsabilidad del emisor."

ING. JUAN FRANCISCO GIM NOGALES
 PRESIDENTE MUNICIPAL



MTRA. JULIA PATRICIA HUERTA RIVERA
 TESORERA MUNICIPAL

INDICADORES DE RESULTADOS
H. NOGALES, SONORA
INDICADORES DE RESULTADOS
 Del 01 de enero al 31 de diciembre del 2026

UNIDAD RESPONSABLE: J1301
 NOMBRE: DESPACHO DEL DIRECTOR DE COMUNICACIÓN SOCIAL

Hoja 12 de 31

METAS		UNIDAD DE MEDIDA	PONDERACIÓN (%)	EVALUACIÓN DE METAS		META						PORCENTAJE			
CLAVE	DESCRIPCION			PRESUPUESTO	DEVENGADO	ACUMULADO		PROGRAMADO				E1	E2	E3	
						PROGRAMADA	REAL	1er Trim.	2do. Trim.	3er. Trim.	4to. Trim.				
1.-	Porcentaje de la información presupuestal requerida disponible en la Plataforma de Transparencia Municipal.	porcentaje	2%	\$ 405,261.24	\$ 81,020.40	100%	25%	25%	25%	25%	25%	25%	20%	80%	
2.-	Total de convenios firmados con medios para la difusión de la labor municipal	valor absoluto	22%	\$ 4,255,243.07	\$ 891,224.42	19	19	19	-	-	-	100%	21%	21%	
3.-	Número de boletines informativos emitidos por el Municipio	valor absoluto	10%	\$ 2,026,306.22	\$ 405,102.01	1,320	478	300	340	340	340	36%	20%	55%	
4.-	Número de spots informativos elaborados por el Municipio	valor absoluto	10%	\$ 2,026,306.22	\$ 405,102.01	30000	7,143	7,000	7,000	9,000	7,000	24%	20%	84%	
5.-	Diseño de campañas elaboradas para dependencias	valor absoluto	4%	\$ 810,522.49	\$ 162,040.80	560	146	140	140	140	140	26%	20%	77%	
6.-	Número de envíos de agenda mediática a medios de comunicación	valor absoluto	4%	\$ 810,522.49	\$ 162,040.80	180	47	45	45	45	45	26%	20%	77%	
7.-	Número de entrevistas programadas y atendidas en medios de comunicación	valor absoluto	8%	\$ 1,621,044.98	\$ 324,081.61	900	202	210	210	270	210	22%	20%	89%	
8.-	Informe que guarda la administración municipal, realizado, publicado y aprobado	valor absoluto	8%	\$ 1,621,044.98	\$ 324,081.61	1	0	-	-	1	-	0%	20%	-	
9.-	Publicidad de redes sociales para el incremento en el número de seguidores en la página del Gobierno Municipal	valor absoluto	4%	\$ 810,522.49	\$ 162,040.80	3400	2,652	800	800	900	900	78%	20%	26%	
10.-	Publicidad de redes sociales para el incremento en el alcance de las publicaciones del Gobierno Municipal	valor absoluto	4%	\$ 810,522.49	\$ 162,040.80	640,000	210,000	210,000	90,000	160,000	180,000	33%	20%	61%	
11.-	Publicaciones realizadas en las 10 páginas oficiales del Gobierno de Nogales	valor absoluto	4%	\$ 810,522.49	\$ 162,040.80	8,100	2,171	1,900	1,900	2,400	1,900	27%	20%	75%	
12.-	Innovación en publicaciones del Gobierno de la ciudad, por medio de Tik tok	valor absoluto	4%	\$ 810,522.49	\$ 162,040.80	230	71	60	60	60	60	31%	20%	65%	
13.-	Convocatoria a medios de comunicación para informar de las principales actividades del Gobierno de la Ciudad	valor absoluto	4%	\$ 810,522.49	\$ 162,040.80	100	25	25	25	25	25	25%	20%	80%	
14.-	Mejorar las instalaciones de comunicación Social	valor absoluto	2%	\$ 405,261.24	\$ 81,020.40	1	0	-	1	-	-	0%	20%	-	
15.-	Equipar al equipo de Comunicación Social, con el fin de incrementar la producción de material para redes sociales y difusión.	valor absoluto	2%	\$ 405,261.24	\$ 81,020.40	1	0	-	1	-	-	0%	20%	-	
16.-	Equipar la oficina de Comunicación social con escritorios, para que cada integrante, tenga un lugar para realizar sus funciones.	valor absoluto	2%	\$ 405,261.24	\$ 81,020.40	1	0	-	1	-	-	0%	20%	-	
17.-	Capacitaciones para el crecimiento profesional de los empleados	valor absoluto	3%	\$ 607,891.87	\$ 101,275.50	4	0	1	1	1	1	0%	17%	-	
18.-	Adquirir licencia de software para la operación de herramientas	valor absoluto	3%	\$ 607,891.87	\$ 101,275.50	4	1	1	1	1	1	0%	17%	-	
19.-	Adquisición de insumos básicos para el funcionamiento del Área de Comunicación Social, incluyendo papelería, artículos de cafetería y productos de limpieza.	valor absoluto	1.00%	\$ 202,631	\$ 40,510.20	4	1	1	1	1	1	0%	17%	-	
TOTAL DEL GASTO DE LA UNIDAD				100.00%	20,263,062.23	\$ 4,051,020.10	PROMEDIO POR UNIDAD						27%	20%	66%
				E1= EFICACIA	E2= ECONOMÍA		E3= EFICIENCIA								

"Bajo protesta de decir verdad declaramos que los estados financieros y sus notas, son razonablemente correctos y son responsabilidad del emisor."

ING. JUAN FRANCISCO GIM NOGALES
 PRESIDENTE MUNICIPAL



MTRA. JULIA PATRICIA HUERTA RIVERA
 TESORERA MUNICIPAL

INDICADORES DE RESULTADOS

H. NOGALES, SONORA
INDICADORES DE RESULTADOS
Del 01 de enero al 31 de diciembre del 2026

UNIDAD RESPONSABLE: K1401
NOMBRE: DESPACHO DEL DIRECTOR DE BIENESTAR SOCIAL

Hoja 13 de 31

CLAVE	METAS DESCRIPCION	UNIDAD DE MEDIDA	PONDERACIÓN (%)	EVALUACIÓN DE METAS										PORCENTAJE		
				GASTO		ACUMULADO		META PROGRAMADO								
				PRESUPUESTO	DEVENGADO	PROGRAMADA	REAL	1er Trim.	2do. Trim.	3er. Trim.	4o. Trim.	E1	E2	E3		
1	Número de despensas entregadas.	Valor Absoluto	19.5%	3,574,408.21	\$ 1,156,234.21	8,400	1,269	2,100	2,100	2,100	2,100	15%	32%	214%		
2	Proyectos en beneficio para personas en situación de calle, mediante el programa Café, Pan y Abrigo	Valor Absoluto	0.2%	\$ 40,201.70	\$ 11,858.81	48	15	12	12	12	12	31%	29%	94%		
3	Número de ayudas diversas de asistencia social otorgadas a ciudadanos.	Valor Absoluto	30.0%	\$ 5,499,089.56	\$ 1,778,821.87	1,200	1,343	300	300	300	300	112%	32%	29%		
4	Número de personas beneficiadas con los talleres de los centros comunitarios.	Valor Absoluto	2.2%	\$ 403,266.57	\$ 130,446.94	1,800	4,784	450	450	450	450	266%	32%	12%		
5	Número Apoyos otorgados a Mujeres beneficiadas por el Programa Mujeres por Noales	Valor Absoluto	10.00%	\$ 1,833,029.85	\$ 592,940.62	1,800	0	600	600	600	0	0%	32%	-		
6	Número de apoyos otorgados a beneficiados por el Programa Nogales Piensa En Ti para personas con cancer e insuficiencia renal	Valor Absoluto	5.25%	\$ 962,340.67	\$ 311,293.83	780	0	130	390	260	0	0%	32%	-		
7	Número de Apoyos otorgados a Hombres beneficiadas por el Programa Va Por Ti Paá	Valor Absoluto	0.99%	\$ 181,469.96	\$ 58,701.12	180	0	0	0	90	90	0%	32%	-		
8	Número de Apoyos otorgados a Personas beneficiadas con el Programa Exoericiencia Compartida adultos de 60-64 años	Valor Absoluto	3.95%	\$ 724,046.79	\$ 234,211.55	720	0	0	0	360	360	0%	32%	-		
9	Número de Apoyos otorgados a beneficiadas por el Programa de Bienestar y Asistencia a Personas con Discapacidad	Valor Absoluto	0.99%	\$ 181,469.96	\$ 58,701.12	180	0	0	0	90	90	0%	32%	-		
10	Número de comidas otorgadas a personas en situación de calle.	Valor Absoluto	0.5%	\$ 91,651.49	\$ 29,647.03	7,200	3,974	1,800	1,800	1,800	1,800	55%	32%	59%		
11	Número de beneficiarios en Jornadas Comunitarias de Bienestar Social para acercamiento de servicios	Valor Absoluto	10.0%	\$ 1,833,029.85	\$ 592,940.62	2,401	1,598	600	600	601	600	67%	32%	49%		
12	Total de comités vecinales conformados.	Valor Absoluto	0.5%	\$ 91,651.49	\$ 29,647.03	120	45	30	30	30	30	38%	32%	86%		
13	Mantenimiento y/o rehabilitación en centros comunitarios y edificio de Bienestar	Valor Absoluto	4.0%	\$ 733,211.94	\$ 237,176.25	37	9	9	9	10	9	24%	32%	133%		
14	Número de apoyos otorgados para la mejora de la vivienda, mediante gestiones del Programa Mariana Trinitaria (Conforme al Convenio)	Valor Absoluto	0.4%	\$ 73,321.19	\$ 23,717.62	84	32	21	21	21	21	38%	32%	85%		
15	Número de cenas navideñas entregadas a familias de escasos recursos	Valor Absoluto	3.5%	\$ 641,560.45	\$ 207,529.22	200	0	0	0	0	200	0%	32%	-		
16	Número de Posadas Navideñas llevadas a cabo en Centros Comunitarios y/o colonias para niños de familias en estado de vulnerabilidad	Valor Absoluto	5.0%	\$ 916,514.93	\$ 296,470.31	14	0	0	0	0	14	0%	32%	-		
17	Exposición de actividades por motivo de cierre de cursos en centros comunitarios	Valor Absoluto	0.0%	\$ -	\$ -	2	0	0	0	1	1	0%	32%	-		
18	Gestión de insumos y herramientas para la reparación de la tortillería que se pretende abrir en el Centro Comunitario Colosio	Valor Absoluto	2.0%	\$ 366,605.97	\$ 118,588.12	1	0	0	1	0	0	0%	32%	-		
19	Número de Jornadas Comunitarias de Bienestar Social implementadas para acercamiento de servicios	Valor Absoluto	0.1%	\$ 18,330.30	\$ 5,929.41	12	5	3	3	3	3	42%	32%	78%		
20	Limpieza y descacharre en hogares de adultos mayores y/o personas con discapacidad o enfermedades crónicas y/o por causa de un siniestro.	Valor Absoluto	0.1%	\$ 18,330.30	\$ 5,929.41	12	6	3	3	3	3	50%	32%	65%		
21	Rescate a espacios públicos	Valor Absoluto	0.1%	\$ 18,330.30	\$ 5,929.41	12	6	3	3	3	3	50%	32%	65%		
22	Elaboración de estudios socioeconomicos y/o visitas domiciliarias de Trabajo Social para dar seguimiento a peticiones de asistencia social.	Valor Absoluto	0.7%	\$ 128,312.09	\$ 41,505.84	160	703	40	40	40	40	439%	32%	7%		
23	Recaudación de pañales y leche en polvo para bebés y adultos mayores de familias vulnerables.	Valor Absoluto	0.0%	\$ 128,312.09	\$ -	2	0	0	1	0	1	0%	0%	-		
24	Equipamiento de mobiliario y/o equipo para cursos en centros comunitarios.	Valor Absoluto	0.0%	\$ 128,312.09	\$ -	0	0	0	0	0	0	0%	0%	-		
TOTAL DEL GASTO DE LA UNIDAD				99.98%	\$ 40,187,054.54	\$ 5,929,406.23	PROMEDIO POR UNIDAD				53%	29%	75%			

"Bajo protesta de decir verdad declaramos que los estados financieros y sus notas, son razonablemente correctos y son responsabilidad del emisor."

ING. JUAN FRANCISCO GIM NOGALES
PRESIDENTE MUNICIPAL



MTRA. JULIA PATRICIA HUERTA RIVERA
TESORERA MUNICIPAL

INDICADORES DE RESULTADOS
H. NOGALES, SONORA
INDICADORES DE RESULTADOS
 Del 01 de enero al 31 de diciembre del 2026

UNIDAD RESPONSABLE: L1601
 NOMBRE: DESPACHO DEL DIRECTOR DE DESARROLLO ECONOMICO

Hoja 14 de 31

CLAVE	METAS DESCRIPCION	UNIDAD DE MEDIDA	PONDERACIÓN (%)	EVALUACIÓN DE METAS		META								PORCENTAJE		
				GASTO		ACUMULADO		PROGRAMADO				E1	E2	E3		
				PRESUPUESTO	DEVENGADO	PROGRAMADA	REAL	1er Trim.	2do. Trim.	3er. Trim.	4to. Trim.					
1	Número de micro, pequeñas, medianas empresas, emprendedores y PYMES apoyadas en la gestión para la obtención del financiamiento.	Valor Absoluto	1%	\$ 80,136.98	\$ 7,501.67	20	57	5	5	5	5	285%	9%	3%		
2	Número de asesorías impartidos para micro, pequeñas, medianas empresas y sector educativo	Valor Absoluto	2%	\$ 160,273.96	\$ 15,003.34	70	20	17	17	18	18	20%	9%	33%		
3	Número de personas asesoradas impartidos a micro, pequeñas, medianas empresas y sector educativo	Valor Absoluto	2%	\$ 160,273.96	\$ 15,003.34	1200	352	300	300	300	300	29%	9%	32%		
4	Número de servicios de asesoría técnica y legal brindada a emprendedores.	Valor Absoluto	3%	\$ 240,410.95	\$ 22,505.01	50	14	12	12	13	13	28%	9%	33%		
5	Número de nuevas inversiones en el sector comercial o servicios nacional y/o extranjero	Valor Absoluto	2%	\$ 160,273.96	\$ 15,003.34	30	8	7	7	8	8	27%	9%	35%		
6	Número de eventos para el fortalecimiento del comercio y servicios.	Valor Absoluto	6%	\$ 480,821.89	\$ 45,010.01	30	8	7	7	8	8	27%	9%	35%		
7	Número de nuevas inversiones en el sector salud.	Valor Absoluto	3%	\$ 240,410.95	\$ 22,505.01	6	1	0	2	2	2	17%	9%	56%		
8	Número de promociones por evento para el aumento de la ocupación hotelera	Valor Absoluto	1%	\$ 80,136.98	\$ 7,501.67	45	0	0	15	15	15	0%	9%	-		
9	Número de campañas para la difusión de los atractivos turísticos de municipio a fin de incrementar a afluencia de visitantes tanto nacionales como extranjeros.	Valor Absoluto	5%	\$ 400,684.91	\$ 37,508.34	5	2	0	2	2	1	40%	9%	23%		
10	Fomento turístico en plazas de la ciudad	Valor Absoluto	20%	\$ 1,602,739.64	\$ 150,033.37	16	4	3	4	5	4	25%	9%	37%		
11	Número de eventos y/o festivales para la atracción turística en la ciudad.	Valor Absoluto	30%	\$ 2,404,109.46	\$ 225,050.06	10	3	0	4	3	3	30%	9%	31%		
12	Estrategia de turismo para dar a conocer los puntos atractivos de la ciudad a extranjeros	Valor Absoluto	10%	\$ 801,369.82	\$ 75,016.69	10	2	2	3	3	2	20%	9%	47%		
13	Estrategias para el Fomento turismo medico de la ciudad	Valor Absoluto	5%	\$ 400,684.91	\$ 37,508.34	12	0	0	4	4	4	0%	9%	-		
14	Nueva Inversión Extranjera Directa Industrial instaladas en la ciudad.	Valor Absoluto	2%	\$ 160,273.96	\$ 15,003.34	1	1	0	0	0	1	100%	9%	9%		
15	Publicación de pagina web de tramites y servicios del H. Ayuntamiento de Nogales	Valor Absoluto	3%	\$ 240,410.95	\$ 22,505.01	1	0	1	0	0	0	0%	9%	-		
16	Número de tramites y servicios simplificador	Valor Absoluto	1%	\$ 80,136.98	\$ 7,501.67	40	0	0	20	0	20	0%	9%	-		
17	Desarrollo de estrategias digitales para tramites y servicios	Valor Absoluto	1%	\$ 80,136.98	\$ 7,501.67	4	1	1	1	1	1	25%	9%	37%		
18	Capacitación a enlaces de simplificación y digitalización	Porcentaje	1%	\$ 80,136.98	\$ 7,501.67	4%	2%	1%	1%	1%	1%	50%	9%	19%		
19	Mantenimiento a las paginas web del H. Ayuntamiento de Nogales	Valor Absoluto	1%	\$ 80,136.98	\$ 7,501.67	2	0	1	0	1	1	0%	9%	-		
20	Número de financiamientos productivos gestionados para productores.	Valor Absoluto	1%	\$ 80,136.98	\$ 7,501.67	1	0	0	0	0	1	0%	9%	-		
TOTAL DEL GASTO DE LA UNIDAD																
				100.00%	\$ 8,013,698.19	\$ 750,166.87	PROMEDIO POR UNIDAD					37%	9%	31%		
				E1= EFICACIA	E2= ECONOMIA	E3=EFICIENCIA										

"Bajo protesta de decir verdad declaramos que los estados financieros y sus notas, son razonablemente correctos y son responsabilidad del emisor."

ING. JUAN FRANCISCO GIM NOGALES
 PRESIDENTE MUNICIPAL



MTRA. JULIA PATRICIA HUERTA RIVERA
 TESORERA MUNICIPAL

INDICADORES DE RESULTADOS
H. NOGALES, SONORA
INDICADORES DE RESULTADOS
Del 01 de enero al 31 de diciembre del 2026

UNIDAD RESPONSABLE: M1801
NOMBRE: DIRECCIÓN DE INFRAESTRUCTURA URBANA, OBRAS PÚBLICAS Y ECOLOGÍA

Hoja 15 de 31

CLAVE	METAS DESCRIPCION	UNIDAD DE MEDIDA	PONDERACIÓN (%)	EVALUACIÓN DE METAS GASTO		META						PORCENTAJE			
				PRESUPUESTO	DEVENGADO	ACUMULADO		PROGRAMADO				E1	E2	E3	
						PROGRAMADA	REAL	1er. Trim.	2do. Trim.	3er. Trim.	4to. Trim.				
1	Gestiones para la construcción de reoseros en el Municipio	Valor Absoluto	1%	\$ 2,178,086.21	\$ 103,234.35	2	0	1		1		0%	5%	-	
2	Total de proyectos de infraestructura realizados con recursos federales	Valor Absoluto	3%	\$ 6,534,258.64	\$ 309,703.05	2	1		1	1		50%	5%	9%	
3	Gestión de proyectos de ordenamiento y logística en el acceso a las aristas	Valor Absoluto	2%	\$ 4,356,172.43	\$ 206,468.70	1	0			1		0%	5%	-	
4	Rehabilitación de calles pavimentadas. m2	Valor Absoluto	9%	\$ 19,602,775.92	\$ 929,109.16	20,000	1,726	2,060	4,060	6,920	6,960	9%	5%	55%	
5	Número de paradas de camión rehabilitadas	Valor Absoluto	5%	\$ 10,890,431.07	\$ 516,171.76	0	1		4	3	1	13%	5%	38%	
6	Total de m2 de calles nuevas pavimentadas en la ciudad	Valor Absoluto	15%	\$ 32,671,293.20	\$ 1,648,515.27	20,000	0	1,000	3,000	7,000	9,000	0%	5%	-	
7	Gestiones para ampliación y/o mantenimiento de infraestructura vial a cargo de la federación	Valor Absoluto	7%	\$ 15,246,603.49	\$ 722,640.46	2	1			1	1	50%	5%	9%	
8	Proyectos de rehabilitación de infraestructura deportiva y recreativa rehabilitados	Valor Absoluto	2%	\$ 4,356,172.43	\$ 206,468.70	3	0			1	2	0%	5%	-	
9	M2 de banquetas, andadores y escalinatas de la ciudad nuevas y rehabilitadas	Valor Absoluto	10%	\$ 21,780,862.13	\$ 1,032,343.51	700	0		200	300	200	0%	5%	-	
10	Conservación y mantenimiento a la infraestructura de señalización vial	Valor Absoluto	5.00%	\$ 10,890,431.07	\$ 516,171.76	50	0			50		0%	5%	-	
11	Metros lineales nuevas y rehabilitadas de ciclovías	Valor Absoluto	12.00%	\$ 26,137,034.56	\$ 1,238,812.22	300	0				300	0%	5%	-	
12	Labores de rehabilitación de edificios municipales	Valor Absoluto	1.00%	\$ 2,178,086.21	\$ 103,234.35	2	0			1	1	0%	5%	-	
13	Equipoamiento urbano en materia de movilidad	Valor Absoluto	2.00%	\$ 4,356,172.43	\$ 206,468.70	15	-40		5	5	5	267%	5%	2%	
14	Construcción de infraestructura aguas de rehuso	Valor Absoluto	4.00%	\$ 8,712,344.85	\$ 412,937.41	1	0				1	-	5%	-	
15	Número de instrumentos de planeación territorial y urbana creados o reformados al año.	Valor Absoluto	1.00%	\$ 2,178,086.21	\$ 103,234.35	1	0				1	0%	5%	-	
16	Seguimiento sobre el manejo de arbolado urbano e infraestructura verde.	Valor Absoluto	1.00%	\$ 2,178,086.21	\$ 103,234.35	1	0			1		-	5%	-	
17	Seguimiento y aplicación del Programa de cumplimiento de medidas de mitigación por derribo de arbolado.	Valor Absoluto	1.00%	\$ 2,178,086.21	\$ 103,234.35	1	0		1			-	5%	-	
18	Seguimiento y coordinación de Plan para reúso de agua tratada en cumplimiento a la Norma Oficial Mexicana NOM-003.	Valor Absoluto	1.00%	\$ 2,178,086.21	\$ 103,234.35	1	0			1		0%	5%	-	
19	Administración de Ordenamiento Territorial (trámites D.U.).	Valor Absoluto	10.00%	\$ 21,780,862.13	\$ 1,032,343.51	2,300	1,213	575	575	575	575	53%	5%	9%	
20	Control y coordinación de inspecciones de obra privada.	Valor Absoluto	5.00%	\$ 10,890,431.07	\$ 516,171.76	900	221	225	225	225	225	25%	5%	19%	
21	Porcentaje de avance del proceso de obras de construcción de los Desarrollos Inmobiliarios.	Valor Absoluto	1.00%	\$ 2,178,086.21	\$ 103,234.35	1	0	0	0	0	0	0%	5%	-	
22	Inspecciones a las invasiones de los bienes de dominio público dentro de los Desarrollos Inmobiliarios.	Valor Absoluto	2%	\$ 4,356,172.43	\$ 206,468.70	3	0		1	1	1	0%	5%	-	
TOTAL DEL GASTO UNIDAD				100.00%	\$ 251,525,277.10	\$ 10,323,435.14	PROMEDIO POR UNIDAD						24%	5%	20%
				E1= EFICACIA	E2= ECONOMÍA		E3=EFICIENCIA								

"Bajo protesta de decir verdad declaramos que los estados financieros y sus notas, son razonablemente correctos y son responsabilidad del emisor."

ING. JUAN FRANCISCO GIM NOGALES
PRESIDENTE MUNICIPAL



MTRA. JULIA PATRICIA HUERTA RIVERA
TESORERA MUNICIPAL

INDICADORES DE RESULTADOS
H. NOGALES, SONORA
INDICADORES DE RESULTADOS
 Del 01 de enero al 31 de diciembre del 2026

UNIDAD RESPONSABLE: N2002
 NOMBRE: DESPACHO DEL DIRECTOR JURIDICO

Hoja 16 de 31

CLAVE	METAS DESCRIPCION	UNIDAD DE MEDIDA	PONDERACIÓN (%)	EVALUACIÓN DE METAS		META						PORCENTAJE			
				GASTO		ACUMULADO		PROGRAMADO				E1	E2	E3	
				PRESUPUESTO	DEVENGADO	PROGRAMADA	REAL	1er Trim.	2do. Trim.	3er. Trim	4to. Trim				
	Porcentaje de atención a los asuntos laborales atendidos.	Porcentaje	50.00%	\$ 3,303,128.85	\$ 674,207.78	400%	100%	100%	100%	100%	100%	25%	20%	82%	
	Porcentaje de atención a los asuntos fiscales atendidos	Porcentaje	4.50%	\$ 297,281.60	\$ 60,678.70	400%	100%	100%	100%	100%	100%	25%	20%	82%	
	Porcentaje de atención a los asuntos penales atendidos	Porcentaje	4.50%	\$ 297,281.60	\$ 60,678.70	400%	100%	100%	100%	100%	100%	25%	20%	82%	
	Porcentaje de atención a los asuntos admvos atendidos	Porcentaje	4.50%	\$ 297,281.60	\$ 60,678.70	400%	100%	100%	100%	100%	100%	25%	20%	82%	
	Porcentaje de atención a los asuntos de amparo atendidos	Porcentaje	5.50%	\$ 363,344.17	\$ 74,162.88	400%	100%	100%	100%	100%	100%	25%	20%	82%	
	Porcentaje de atención a los asuntos civiles atendidos	Porcentaje	4.50%	\$ 297,281.60	\$ 60,678.70	400%	100%	100%	100%	100%	100%	25%	20%	82%	
	Porcentaje de contratos de adquisiciones, de arrendamiento, de servicios revisados y validados apegados a la normalidad en la materia.	Porcentaje	6.50%	\$ 429,406.75	\$ 87,647.01	400%	100%	100%	100%	100%	100%	25%	20%	82%	
	Porcentaje de contratos de obras pública revisados y apegados a la normalidad en la materia.	Porcentaje	5.50%	\$ 363,344.17	\$ 74,162.88	400%	100%	100%	100%	100%	100%	25%	20%	82%	
	Porcentaje de contratos para desarrollo de vivienda y fraccionamientos.	Porcentaje	4.50%	\$ 297,281.60	\$ 60,678.70	400%	100%	100%	100%	100%	100%	25%	20%	82%	
	Porcentaje de convenios publico o privados revisados y validados.	Porcentaje	4.50%	\$ 297,281.60	\$ 60,678.70	400%	100%	100%	100%	100%	100%	25%	20%	82%	
	Porcentaje de atención a revisiones de instrumentos normativos, Reglamentos, Acuerdos, Manuales o cualquier otro instrumento jurídico normativo.	Porcentaje	5.50%	\$ 363,344.17	\$ 74,162.88	400%	100%	100%	100%	100%	100%	25%	20%	82%	
TOTAL DEL GASTO DE LA UNIDAD				100.00%	\$ 6,606,257.70	\$ 1,348,415.56	PROMEDIO POR UNIDAD						25%	20%	82%
				E1= EFICACIA	E2= ECONOMIA	E3=EFICIENCIA									

"Bajo protesta de decir verdad declaramos que los estados financieros y sus notas, son razonablemente correctos y son responsabilidad del emisor."

ING. JUAN FRANCISCO GIM NOGALES
 PRESIDENTE MUNICIPAL



MTRA. JULIA PATRICIA HUERTA RIVERA
 TESORERA MUNICIPAL

INDICADORES DE RESULTADOS

H. NOGALES, SONORA
INDICADORES DE RESULTADOS
Del 01 de enero al 31 de diciembre del 2026

UNIDAD RESPONSABLE: 03001
NOMBRE: DESPACHO DEL DIRECTOR DE EDUCACION

Hoja 17 de 31

CLAVE	METAS DESCRIPCION	UNIDAD DE MEDIDA	PONDERACIÓN (%)	EVALUACIÓN DE METAS GASTO		META						PORCENTAJE			
				PRESUPUESTO	DEVENGADO	ACUMULADO		PROGRAMADO				E1	E2	E3	
						PROGRAMADA	REAL	1er. Trim.	2do. Trim.	3er. Trim.	4to. Trim.				
	Número de becas de educación otorgadas desde el nivel preescolar, primaria, secundaria, preparatoria y universidad	Valor Absoluto	40%	\$ 8,783,206.13	\$ 1,694,115.16	24,000	7,200	7,200	4,800	4,800	7,200	30%	19%	64%	
	Número de escuelas visitadas para verificar necesidades.	Valor Absoluto	10%	\$ 2,195,801.53	\$ 423,528.79	130	46	31	35	33	31	35%	19%	183%	
	Encuentro de Prácticas Educativas Exitosas en la Comunidad Nogalense	Valor Absoluto	5%	\$ 1,097,900.77	\$ 211,764.40	1	0		1						
	Número de eventos de reconocimiento a alumnos de excelencia y Maestros	Valor Absoluto	15%	\$ 3,293,702.30	\$ 635,293.19	3	0	-	3	-	-	0%	19%	0%	
	Diferentes Convocatoria para Educ. Basica, Media Superior y Superior	Valor Absoluto	10%	\$ 2,195,801.53	\$ 423,528.79	6	3	2	1	-	3	50%	19%	259%	
	Talleres, Campamento de Robotica y/o proyecto STEAM	Valor Absoluto	10%	\$ 2,195,801.53	\$ 423,528.79	1	0	-	-	-	1	0%	19%	0%	
	Platicas, proyectos y programas en instituciones educativas	Valor Absoluto	10.00%	\$ 2,195,801.53	\$ 423,528.79	30	9	7	7	10	6	30%	0.192881	156%	
TOTAL DEL GASTO DE LA UNIDAD				100.00%	\$ 21,958,015.33	\$ 4,235,287.91	PROMEDIO POR UNIDAD						24%	19%	110%
				E1= EFICACIA	E2= ECONOMIA	E3= EFICIENCIA									

"Bajo protesta de decir verdad declaramos que los estados financieros y sus notas, son razonablemente correctos y son responsabilidad del emisor."

ING. JUAN FRANCISCO GM NOGALES
PRESIDENTE MUNICIPAL



MTRA. JULIA PATRICIA HUERTA RIVERA
TESORERA MUNICIPAL


INDICADORES DE RESULTADOS
H. NOGALES, SONORA
INDICADORES DE RESULTADOS
 Del 01 de enero al 31 de diciembre del 2026

UNIDAD RESPONSABLE: P3101
 NOMBRE: DESPACHO DEL DIRECTOR DE SALUD


Hoja 18 de 31

CLAVE	METAS DESCRIPCION	UNIDAD DE MEDIDA	PONDERACIÓN (%)	EVALUACIÓN DE METAS		META						PORCENTAJE			
				GASTO		ACUMULADO		PROGRAMADO				E1	E2	E3	
				PRESUPUESTO	DEVENGADO	PROGRAMADA	REAL	1er. Trim.	2do. Trim.	3er. Trim.	4to. Trim.				
	Numero de talleres de prevención y detección oportuna de padecimientos y afecciones a la salud.	Valor Absoluto	2%	\$ 283,868.07	\$ 53,553.56	52	13	13	13	13	13	25%	19%	133%	
	Numero de talleres de nutrición como mecanismo precursor de la salud.	Valor Absoluto	2%	\$ 283,868.07	\$ 53,553.56	52	13	13	13	13	13	25%	19%	133%	
	Numero de talleres inherentes a aspectos de la salud mental.	Valor Absoluto	2%	\$ 283,868.07	\$ 53,553.56	52	13	13	13	13	13	25%	19%	133%	
	Numero de talleres sobre salud bucal preventiva	Valor Absoluto	2%	\$ 283,868.07	\$ 53,553.56	52	13	13	13	13	13	25%	19%	133%	
	Numero de campañas de salud	Valor Absoluto	6%	\$ 851,604.21	\$ 125,410.23	52	13	13	13	13	13	25%	15%	170%	
	Numero de consultas medicas	Valor Absoluto	3%	\$ 425,802.11	\$ 56,491.09	17,000	7,614	4,250	4,250	4,250	4,250	45%	13%	338%	
	Numero de medicamentos oratuitos otoroados	Valor Absoluto	25%	\$ 3,548,350.89	\$ 564,910.95	9,000	4,551	2,250	2,250	2,250	2,250	51%	16%	318%	
	Numero de centros comunitarios con personal de salud designado	Valor Absoluto	3%	\$ 425,802.11	\$ 56,491.09	28	7	7	7	7	7	25%	13%	188%	
	Numero de campañas sobre cuidado animal	Valor Absoluto	10%	\$ 1,419,340.35	\$ 235,454.88	200	1	50	50	50	50	1%	17%	3%	
	Numero de esterilizaciones a animales caninos y felinos	Valor Absoluto	26%	\$ 3,690,284.92	\$ 576,209.17	5,000	1,674	1,250	1,250	1,250	1,250	33%	16%	214%	
	Numero de dosis de vacunas aplicadas contra la rabia a animales caninos y felinos.	Valor Absoluto	9%	\$ 1,277,406.32	\$ 204,497.76	14,000	1,271	3,500	3,500	3,500	3,500	9%	16%	57%	
	Porcentaje de reportes atendidos por animales	Porcentaje	3%	\$ 425,802.11	\$ 67,789.31	100%	25%	25%	25%	25%	25%	25%	16%	157%	
	Numero de campañas masivas de adopción	Valor Absoluto	7%	\$ 993,538.25	\$ 158,175.07	6	1	1	2	2	1	17%	16%	105%	
TOTAL DEL GASTO DE LA UNIDAD				100.00%	\$ 14,193,403.54	\$ 2,259,643.79	PROMEDIO POR UNIDAD						25%	16%	160%
				E1= EFICACIA	E2= ECONOMIA		E3=EFICIENCIA								

"Bajo protesta de decir verdad declaramos que los estados financieros y sus notas, son razonablemente correctos y son responsabilidad del emisor."


 ING. JUAN FRANCISCO GIM NOGALES
 PRESIDENTE MUNICIPAL




 MTRA. JULIA PATRICIA HUERTA RIVERA
 TESORERA MUNICIPAL

INDICADORES DE RESULTADOS
H. NOGALES, SONORA
INDICADORES DE RESULTADOS
Del 01 de enero al 31 de diciembre del 2026

UNIDAD RESPONSABLE: Q3201
NOMBRE: DESPACHO DEL DIRECTOR DE IMAGEN URBANA

Hoja 19 de 31

CLAVE	METAS DESCRIPCION	UNIDAD DE MEDIDA	PONDERACIÓN (%)	EVALUACIÓN DE METAS		GASTO		META				PORCENTAJE		
				PRESUPUESTO	DEVENGADO	ACUMULADO		PROGRAMADO				E1	E2	E3
						PROGRAMADA	REAL	1er Trím.	2do. Trím.	3er. Trim	4to. Trim			
1	Número de calles, avenidas y bocacalles atendidas con barrido manual, mecánico, así como levantamiento de tierra con maquinaria en la ciudad.	Valor Absoluto	42.0%	\$ 9,964,525.69	\$ 4,142,433.46	2,700	685	675	675	675	675	25.37%	41.57%	61.03%
2	Porcentaje de panteones municipales atendidos para su rehabilitación y mantenimiento.	Porcentaje	9.1%	\$ 4,918,678.86	\$ 897,980.75	100%	27%	25%	25%	25%	25%	27.00%	18.26%	147.89%
3	Número de parques públicos, áreas verdes y áreas recreativas atendidas en limpieza y mantenimiento.	Valor Absoluto	22.6%	\$ 12,214,853.23	\$ 2,230,010.01	520	139	130	130	130	130	26.73%	18.26%	146.42%
4	Número de parques y espacios públicos reparados y mantenimiento a juegos infantiles.	Valor Absoluto	12.7%	\$ 6,858,312.48	\$ 1,252,090.81	56	16	14	14	14	14	28.57%	18.26%	156.50%
5	Número de viajes de regado de áreas verdes y espacios públicos de la ciudad.	Valor Absoluto	13.6%	\$ 7,341,253.69	\$ 1,340,259.18	2,100	527	525	525	525	525	25.10%	18.26%	137.46%
TOTAL DEL GASTO DE LA UNIDAD				100.00%	\$ 54,024,118.66	\$ 9,862,936.80	PROMEDIO POR UNIDAD				26.55%	22.92%	129.86%	

41103431
"Bajo protesta de decir verdad declaramos que los estados financieros y sus notas, son razonablemente correctos y son responsabilidad del emisor."

ING. JUAN FRANCISCO GIM NOGALES
PRESIDENTE MUNICIPAL



MTRA. JULIA PATRICIA HUERTA RIVERA
TESORERA MUNICIPAL

INDICADORES DE RESULTADOS
H. NOGALES, SONORA
INDICADORES DE RESULTADOS
 Del 01 de enero al 31 de diciembre del 2026

UNIDAD RESPONSABLE: R3301
 NOMBRE: DESPACHO DEL DIRECTOR DE JUVENTUD

Hoja 20 de 31

CLAVE INDICAD	METAS DESCRIPCION	UNIDAD DE MEDIDA	PONDERACIÓN (%)	EVALUACIÓN DE METAS GASTO		META						PORCENTAJE			
				PRESUPUESTO	DEVENGADO	ACUMULADO		PROGRAMADO				E1	E2	E3	
						PROGRAMADA	REAL	1er Trim.	2do. Trim.	3er. Trim.	4to. Trim.				
1	Número de escuelas de todos los niveles educativos atendidas con pláticas y/o actividad para los jóvenes.	Valor Absoluto	10%	\$ 467,369.61	\$ 100,651.20	48	34	12	12	12	12	71%	22%	329%	
2	Cantidad de eventos y/o jornadas de concientización en temas de igualdad de derechos, libre desarrollo de la personalidad, salud o desarrollo integral de la juventud.	Valor Absoluto	5%	\$ 233,684.80	\$ 50,325.60	24	20	6	6	6	6	83%	22%	387%	
3	Número jóvenes beneficiados con los servicios que otorga el Instituto Noqualense de la Juventud.	Valor Absoluto	3%	\$ 140,210.88	\$ 30,195.36	5000	2,183	1250	1250	1250	1250	44%	22%	203%	
5	Número de jóvenes beneficiados con servicios de orientación vocacional.	Valor Absoluto	10%	\$ 467,369.61	\$ 100,651.20	400	303	100	100	100	100	76%	22%	352%	
6	Gestiones con entes públicos de distintos órdenes de gobierno para la coordinación de programas y/o actividades específicos a favor de la comunidad.	Valor Absoluto	5%	\$ 233,684.80	\$ 50,325.60	12	20	3	3	3	3	167%	22%	774%	
7	Cantidad de apoyos económicos otorgados a jóvenes.	Valor Absoluto	30%	\$ 1,402,108.82	\$ 301,953.61	120	29	30	30	30	30	24%	22%	112%	
8	Número de jóvenes vinculados para que accedan a los beneficios de los programas del ISJ e IMJUVE.	Valor Absoluto	10%	\$ 467,369.61	\$ 100,651.20	800	511	200	200	200	200	64%	22%	297%	
9	Número de bazares realizados para beneficio del emprendimiento local de jóvenes.	Valor Absoluto	2%	\$ 93,473.92	\$ 20,130.24	12	1	3	3	3	3	8%	22%	39%	
10	Número de pláticas en materia de psicología otorgadas a los jóvenes.	Valor Absoluto	2%	\$ 14,417.55	\$ 20,130.24	24	24	6	6	6	6	100%	140%	72%	
11	Numero de jovenes atendidos de manera individual y/o grupal en atencion psicologica	Valor Absoluto	3%	\$ 14,417.55	\$ 30,195.36	100	74	25	25	25	25				
12	Número de eventos para el reconocimiento de las labores ciudadanas extraordinarias a favor de la comunidad. "Premio Municipales de la Juventud".	Valor Absoluto Valor Absoluto	20%	\$ 934,739.21	\$ 201,302.40	1	0	0	0	0	1	0%	22%	0%	
TOTAL DEL GASTO DE LA UNIDAD				100.00%	\$ 4,673,698.07	\$ 1,006,512.02	PROMEDIO POR UNIDAD						64%	33%	256%
				E1= EFICACIA	E2= ECONOMIA	E3= EFICIENCIA									

"Bajo protesta de decir verdad declaramos que los estados financieros y sus notas, son razonablemente correctos y son responsabilidad del emisor."

ING. JUAN FRANCISCO SIM NOGALES
 PRESIDENTE MUNICIPAL



MTRA. JULIA PATRICIA HUERTA RIVERA
 TESORERA MUNICIPAL

INDICADORES DE RESULTADOS
H. NOGALES, SONORA
INDICADORES DE RESULTADOS
 Del 01 de enero al 31 de diciembre del 2026

UNIDAD RESPONSABLE: S3401
 NOMBRE: DESPACHO DEL DIRECTOR DE INNOVACIÓN TECNOLÓGICA

Hoja 21 de 31

METAS		EVALUACION DE METAS													
CLAVE	DESCRIPCION	UNIDAD DE MEDIDA	PONDERACIÓN (%)	GASTO		META						PORCENTAJE			
				PRESUPUESTO	DEVENGADO	ACUMULADO		PROGRAMADO				E1	E2	E3	
						PROGRAMADA	REAL	1er Trim.	2do. Trim.	3er. Trim.	4to. Trim.				
	Número total de herramientas TICs, creadas para personal interno o informar e interactuar con la comunidad, además de agilizar procesos administrativos del Gobierno Municipal; relacionadas con asistentes virtuales (bots) y app móvil	Valor Absoluto	18.52%	\$ 1,636,507.15	\$ 306,332.99	5	2	2	1	1	1	40%	19%	214%	
	Numero de sistemas tecnologicos e informaticos de la administracion publica municipal actualizados para su mejora.	Valor Absoluto	12.06%	\$ 1,136,460.49	\$ 212,730.72	60	17	15	15	15	15	28%	19%	151%	
	Índice de cumplimiento de mantenimiento preventivo a equipo de cómputo; Actividades ejecutadas del plan de mantenimiento preventivo de equipos / Total de Actividades previstas en el periodo	Valor Absoluto	8.83%	\$ 780,043.94	\$ 146,014.14	2	3	0	1	1	0	167%	19%	890%	
	Implementación de puntos de conectividad de internet y CCTV en espacios y parques públicos, educativos y de salud del Municipio de Nogales, correspondientes al programa NogalesOnline.	Valor Absoluto	19.04%	\$ 1,681,691.52	\$ 314,828.36	15	1	1	5	5	4	7%	19%	36%	
	Promocionar y difundir la innovación tecnológica en la juventud y niñez del municipio de Nogales, a través del equipamiento de un Centro Comunitario con tecnologías de la información y comunicaciones para acercar el aprendizaje y conocimiento a este sector de la sociedad, mediante la creación de los Caminos para el humanismo mexicano.	Porcentaje	14.71%	\$ 1,299,378.00	\$ 243,226.77	100.00%	0%	0%	0%	0%	100%	0%	19%	0%	
	Porcentaje de soporte técnico satisfactorio a los usuarios de las aplicaciones, la información y la infraestructura TIC del Gobierno Municipal	Porcentaje	17.11%	\$ 1,512,117.26	\$ 283,048.81	325%	25%	25%	100%	100%	100%	8%	19%	41%	
	Índice de cumplimiento para actualización de Firmwares de Firewalls Sophos	Porcentaje	9%	\$ 789,012	\$ 147,692.92	400%	100%	100%	100%	100%	100%	25%	19%	134%	
TOTAL DEL GASTO DE LA UNIDAD				100.00%	\$ 8,835,410.71	\$ 1,653,874.70	PROMEDIO POR UNIDAD						39%	19%	209%
				E1= EFICACIA	E2= ECONOMIA	E3= EFICIENCIA									

"Bajo protesta de decir verdad declaramos que los estados financieros y sus notas, son razonablemente correctos y son responsabilidad del emisor."

ING. JUAN FRANCISCO GIM NOGALES
 PRESIDENTE MUNICIPAL



MTRA. JULIA PATRICIA HUERTA RIVERA
 TESORERA MUNICIPAL


INDICADORES DE RESULTADOS
H. NOGALES, SONORA
INDICADORES DE RESULTADOS
 Del 01 de enero al 31 de Diciembre del 2025

UNIDAD RESPONSABLE: E0507
 NOMBRE: CMCOP

Hoja 22 de 31


META		UNIDAD DE MEDIDA	PONDERACIÓN (%)	EVALUACIÓN DE METAS		ACUMULADO		META				PORCENTAJE			
CLAVE	DESCRIPCIÓN			PRESUPUESTO	DEVENGADO	PROGRAMADA	REAL	PROGRAMADO				E1	E2	E3	
								1er Trlm.	2do. Trlm.	3er. Trlm.	4to. Trlm.				
	Mejoramiento de Edificios Escolares	valor absoluto	11.41%	\$ 1,287,900.34	\$ 103,971.10	17	5	5	4	4	4	29%	8%	364%	
	Mejoramiento de Edificios publicos	valor absoluto	2.01%	\$ 226,878.15	\$ 18,315.69	3	0	1	1	1	0	0%	8%	0%	
	Construcción de Escalinatas	valor absoluto		\$ -	\$ -	0	0								
	Construcción de banquetas	valor absoluto		\$ -	\$ -	0	0								
	Pavimentación y Mantenimiento de Caminos Rurales	valor absoluto	1.34%	\$ 151,252.10	\$ 12,210.45	2	1	1	1	0	0	50%	8%	619%	
	Instalaciones Deportivas	valor absoluto	0.67%	\$ 75,626.05	\$ 6,105.23	1	0	1	0	0	0	0%	8%	0%	
	Aqua Potable	valor absoluto		\$ -	\$ -	0	0								
	Construcción de parques y áreas verdes	valor absoluto		\$ -	\$ -	0	0								
	Alcantarillado	valor absoluto	0.67%	\$ 75,626.05	\$ 6,105.23	1	0	1	0	0	0	0%	8%	0%	
	Solicitudes de los vecinos para la concertación de obras.	valor absoluto	25.50%	\$ 2,878,304.88	\$ 232,363.11	36	9	9	9	10	10	24%	8%	293%	
	Reuniones del Consejo	valor absoluto	4.03%	\$ 454,885.05	\$ 36,722.48	6	1	1	1	2	2	17%	8%	206%	
	Reuniones en Instituciones Educativas	valor absoluto	26.85%	\$ 3,030,685.72	\$ 244,664.69	40	13	10	10	10	10	33%	8%	403%	
	Reuniones para formar Comités de Participación Social Sonorense (CECOP)	valor absoluto	16.11%	\$ 1,818,411.43	\$ 146,798.81	24	0	9	6	5	4	0%	8%	0%	
	Elaboración de Informe Mensual del Coordinador	valor absoluto	8.05%	\$ 908,641.34	\$ 73,353.84	12	3	3	3	3	3	25%	8%	310%	
	Elaborar la Cuenta Publica	valor absoluto	0.67%	\$ 75,626.05	\$ 6,105.23	1	0	0	1	0	0	0%	8%	0%	
	Elaborar los Informes Trimestrales Sobre la Situación Financiera	valor absoluto	2.69%	\$ 303,632.95	\$ 24,512.03	4	1	1	1	1	1	25%	8%	310%	
TOTAL DEL GASTO DE LA UNIDAD			100.00%	\$ 11,287,470.10	\$ 911,227.88	PROMEDIO POR UNIDAD							17%	8%	209%
			E1= EFICACIA	E2= ECONOMIA		E3= EFICIENCIA									

"Bajo protesta de decir verdad declaramos que los estados financieros y sus notas, son razonablemente correctos y son responsabilidad del emisor."



 ING. JUAN FRANCISCO GIM NOGALES
 PRESIDENTE MUNICIPAL





 MTRA. JULIA PATRICIA HUERTA RIVERA
 TESORERA MUNICIPAL

INDICADORES DE RESULTADOS
H. NOGALES, SONORA
INDICADORES DE RESULTADOS
Del 01 de enero al 31 de Diciembre del 2026

UNIDAD RESPONSABLE: E0508
NOMBRE: IMP

Hoja 23 de 31

CLAVE	META DESCRIPCION	UNIDAD DE MEDIDA	PONDERACIÓN (%)	EVALUACION DE METAS											
				GASTO		META								PORCENTAJE	
				PRESUPUESTO	DEVENGADO	ACUMULADO		PROGRAMADO				E1	E2	E3	
						PROGRAMADA	REAL	1er Trim.	2do. Trim.	3er. Trim.	4to. Trim.				
	Elaboración de anteproyecto de centro de verificación vehicular.	Valor Absoluto	5.00%	\$ 249,720.02	\$ 60,303.68	1	0	0	0	0	1	0%	24%	0%	
	Propuesta de red de infraestructura verde en espacios públicos de Nogales.	Valor Absoluto	5.00%	\$ 249,720.02	\$ 60,303.68	1	0	0	0	1	0	0%	24%	0%	
	Apoyo a dependencias o instituciones con elaboración de proyectos.	Valor Absoluto	5.00%	\$ 249,720.02	\$ 60,303.68	4	1	1	1	1	1	25%	24%	104%	
	Seguimiento de publicación del Atlas de Riesgos en cuestión de Inundaciones de Nogales	Valor Absoluto	5.00%	\$ 249,720.02	\$ 60,303.68	1	0	0	0	0	1	0%	24%	0%	
	Monitoreo y actualización de base de datos de la calidad del aire en Nogales Son/Az	Valor Absoluto	5.00%	\$ 249,720.02	\$ 60,303.68	12	3	3	3	3	3	25%	24%	104%	
	Actualización del Sistema de Información Geográfica Municipal	Valor Absoluto	5.00%	\$ 249,720.02	\$ 60,303.68	1	0	0	0	0	1	0%	24%	0%	
	Actualización del Banco Municipal de Estadística	Valor Absoluto	5.00%	\$ 249,720.02	\$ 60,303.68	4	1	1	1	1	1	25%	24%	104%	
	Actualización de los Registros Nacionales de Información Estadística y Geográfica (INEGI)	Valor Absoluto	5.00%	\$ 249,720.02	\$ 60,303.68	1	0	0	0	0	1	0%	24%	0%	
	Convenio con ONU-Hábitat (Iniciativa global de calidad de vida)	Valor Absoluto	5.00%	\$ 249,720.02	\$ 60,303.68	1	0	0	0	0	1	0%	24%	0%	
	Monitorear el sistema de alertamiento contra inundaciones	Valor Absoluto	5.00%	\$ 249,720.02	\$ 60,303.68	12	3	3	3	3	3	25%	24%	104%	
	Seguimiento de operatividad de las sirenas de alertamiento contra inundaciones	Valor Absoluto	5.00%	\$ 249,720.02	\$ 60,303.68	4	1	1	1	1	1	25%	24%	104%	
	Taller de movilidad para jóvenes	Valor Absoluto	5.00%	\$ 249,720.02	\$ 60,303.68	1	0	0	0	0	1	0%	24%	0%	
	Propuesta de diseño de rutas de transporte escolar	Valor Absoluto	5.00%	\$ 249,720.02	\$ 60,303.68	1	0	0	1	0	0	0%	24%	0%	
	Aforo respecto a la calidad de la pavimentación	Valor Absoluto	10.00%	\$ 499,440.03	\$ 120,607.36	1	1	0	0	0	0	0%	24%	0%	
	Monitoreo de estaciones meteorológicas	Valor Absoluto	10.00%	\$ 499,440.03	\$ 120,607.36	12	3	3	3	3	3	100%	24%	414%	
	Publicar y mantener actualizada la información que señala la Ley General de Transparencia y Acceso a la Información Pública del Estado de Sonora	Valor Absoluto	5.00%	\$ 249,720.02	\$ 60,303.68	5	2	2	1	1	1	40%	24%	166%	
	Establecer controles administrativos y del gasto público que permitan detectar posibles actos de corrupción	Valor Absoluto	5.00%	\$ 249,720.02	\$ 60,303.68	12	3	3	3	3	3	25%	24%	104%	
	Aplicar el Sistema de Evaluación de Desempeño (SED)	Valor Absoluto	5.00%	\$ 249,720.02	\$ 60,303.68	1	0	0	0	0	1	0%	24%	0%	
TOTAL DEL GASTO DEL DESPACHO				100.00%	\$ 4,994,400.33	\$ 1,206,073.62	PROMEDIO POR UNIDAD								
				E1= EFICACIA	E2= ECONOMIA	E3= EFICIENCIA						18%	24%	72%	

"Bajo protesta de decir verdad declaramos que los estados financieros y sus notas, son razonablemente correctos y son responsabilidad del emisor."

ING. JUAN FRANCISCO GIM NOGALES
PRESIDENTE MUNICIPAL



MTRA. JULIA PATRICIA HUERTA RIVERA
TESORERA MUNICIPAL

INDICADORES DE RESULTADOS
H. NOGALES, SONORA
INDICADORES DE RESULTADOS
Del 01 de enero al 31 de Diciembre del 2026

UNIDAD RESPONSABLE: E0509
NOMBRE: DIF

Hoja 24 de 31

CLAVE	META DESCRIPCION	UNIDAD DE MEDIDA	PONDERACIÓN (%)	EVALUACION DE METAS		META					PORCENTAJE			
				GASTO		ACUMULADO		PROGRAMADO				E1	E2	E3
				PRESUPUESTO	DEVENGADO	PROGRAMADA	REAL	1er Trim.	2do. Trim.	3er. Trim.	4to. Trim.			
	Realizar reuniones con los Jefes de Depto. y Coordinadores operativas de esta Institución	Valor Absoluto	2.35%	\$ 1,240,665.35	\$ 268,034.20	10	3	3	3	3	1	30%	22%	139%
	Coordinar la elaboracion del apartado de DIF Nogales del Informe de Gobierno	Valor Absoluto	2.35%	\$ 1,240,665.35	\$ 268,034.20	12	3	3	3	3	3	25%	22%	116%
	Organizar Sesiones de la H. Junta de Gobierno	Valor Absoluto	2.35%	\$ 1,240,665.35	\$ 268,034.20	4	2	1	1	1	1	50%	22%	231%
	Mantener Actualizado el Marco Normativo Institucional	Valor Absoluto	2.35%	\$ 1,240,665.35	\$ 268,034.20	1	0	0	1	0	0	0%	22%	0%
	Coordinar la elaboracion del Inf de actividades de la Presidenta del Patronato de DIF Nog.	Valor Absoluto	2.35%	\$ 1,240,665.35	\$ 268,034.20	1	0	0	1	0	0	0%	22%	0%
	Eventos de Atencion y Apoyo Directo a La Comunidad	Valor Absoluto	2.35%	\$ 1,240,665.35	\$ 268,034.20	20	10	5	5	5	5	50%	22%	231%
	Organizar cursos de capacitacion para el personal	Valor Absoluto	2.35%	\$ 1,240,665.35	\$ 268,034.20	16	5	4	4	4	4	31%	22%	145%
	Integrar y entregar reportes mensuales de asistencias e incidencias del personal.	Valor Absoluto	2.35%	\$ 1,240,665.35	\$ 268,034.20	36	9	9	9	9	9	25%	22%	116%
	Elaborar informes trimestrales de los programas Institucionales y financieros	Valor Absoluto	2.65%	\$ 1,399,048.16	\$ 302,251.33	16	4	4	4	4	4	25%	22%	116%
	Actualizar el Inventario fisico y documental de bienes muebles conforme a normalidad vigente	Valor Absoluto	2.35%	\$ 1,240,665.35	\$ 268,034.20	2	0	0	1	1	0	0%	22%	0%
	Informe Mensual de Adquisiciones realizadas	Valor Absoluto	2.35%	\$ 1,240,665.35	\$ 268,034.20	12	3	3	3	3	3	25%	22%	116%
	Informes semestrales de seguimiento a observaciones del ISAF elaborados.	Valor Absoluto	2.35%	\$ 1,240,665.35	\$ 268,034.20	2	0	0	1	1	0	0%	22%	0%
	Organizar y actualizar el archivo Institucional conforme a las disposiciones legales	Valor Absoluto	3.00%	\$ 1,583,828.11	\$ 342,171.31	12	4	3	3	3	3	33%	22%	154%
	Actualizar la Integracion de carpetas por parte de proteccion civil	Valor Absoluto	2.35%	\$ 1,240,665.35	\$ 268,034.20	3	0	0	1	1	1	0%	22%	0%
	Fomento a la Integracion de la Familia (Reintegración de Menores albergados)	Valor Absoluto	2.35%	\$ 1,240,665.35	\$ 268,034.20	80	20	20	20	20	20	25%	22%	116%
	Denuncias por Maltrato Recibidas	Valor Absoluto	2.35%	\$ 1,240,665.35	\$ 268,034.20	300	82	75	75	75	75	27%	22%	127%
	Servicios Jurídicos Asistenciales a la Familia	Valor Absoluto	2.35%	\$ 1,240,665.35	\$ 268,034.20	7000	1995	1,750	1,750	1,750	1,750	29%	22%	132%
	Visititas por parte de Trabajo Social	Valor Absoluto	2.35%	\$ 1,240,665.35	\$ 268,034.20	1000	398	250	250	250	250	39%	22%	180%
	Integrados al Sistema Educativo ANIHAN	Valor Absoluto	2.35%	\$ 1,240,665.35	\$ 268,034.20	20	16	5	5	5	5	80%	22%	370%
	Escuela para padres de ANIHAN	Valor Absoluto	2.35%	\$ 1,240,665.35	\$ 268,034.20	100	31	25	25	25	25	31%	22%	143%
	Raciones de alimentacion asistencial Albergues de menores	Valor Absoluto	2.35%	\$ 1,240,665.35	\$ 268,034.20	80000	0	20,000	20,000	20,000	20,000	0%	22%	0%
	Atencion Integral a Menores Albergados	Valor Absoluto	3.00%	\$ 1,583,828.11	\$ 342,171.31	400	12580	100	100	100	100	3145%	22%	14557%
	Atencion Integral Adolescentes Albergados	Valor Absoluto	2.35%	\$ 1,240,665.35	\$ 268,034.20	200	78	50	50	50	50	39%	22%	181%
	Raciones de alimentacion asistencial CADIS	Valor Absoluto	2.35%	\$ 1,240,665.35	\$ 268,034.20	40000	35	10,000	10,000	10,000	10,000	0%	22%	0%
	Atención Educativa en Centros Asistenciales de Desarrollo Infantil (CADIS) Anita Elias	Valor Absoluto	3.00%	\$ 1,583,828.11	\$ 342,171.31	4	15956	1	1	1	1	398900%	22%	1846411%
	Atención Educativa en Centros Asistenciales de Desarrollo Infantil (CADIS) Eva Samano	Valor Absoluto	2.35%	\$ 1,240,665.35	\$ 268,034.20	4	1	1	1	1	1	25%	22%	116%
	Dotación Alimentaria a Población Marginada (Despensa PAASV)	Valor Absoluto	2.35%	\$ 1,240,665.35	\$ 268,034.20	1800	0	450	450	450	450	0%	22%	0%
	Programa Alimentario en los primeros 1000 dias de vida	Valor Absoluto	2.35%	\$ 1,240,665.35	\$ 268,034.20	250	0	63	63	63	63	0%	22%	0%
	Desayunos Escolares	Valor Absoluto	2.35%	\$ 1,240,665.35	\$ 268,034.20	1712128	0	428,032	428,032	428,032	428,032	0%	22%	0%
	Club de niños y niñas	Valor Absoluto	3.00%	\$ 1,583,828.11	\$ 342,171.31	1	1	0	1	0	0	100%	22%	463%
	Apoyos Economicos a Personas de Pobreza Extrema (Especie)	Valor Absoluto	2.35%	\$ 1,240,665.35	\$ 268,034.20	5400	1350	1,350	1,350	1,350	1,350	25%	22%	116%
	Apoyos Economicos a Personas de Pobreza Extrema	Valor Absoluto	2.35%	\$ 1,240,665.35	\$ 268,034.20	1100	275	275	275	275	275	25%	22%	116%
	Brindar atención terapéutica integral a las personas	Valor Absoluto	2.35%	\$ 1,240,665.35	\$ 268,034.20	6000	1500	1,500	1,500	1,500	1,500	25%	22%	116%
	Becas Economicas Municipales a Personas con Discapacidad	Valor Absoluto	2.40%	\$ 1,267,062.49	\$ 273,737.05	1200	300	300	300	300	300	25%	22%	116%
	Orientación y Atención Psicológica	Valor Absoluto	2.40%	\$ 1,267,062.49	\$ 273,737.05	7000	2363	1,750	1,750	1,750	1,750	34%	22%	156%
	Taller Monster	Valor Absoluto	2.35%	\$ 1,240,665.35	\$ 268,034.20	3	1	1	1	1	0	33%	22%	154%
	Escuela para padres de Psicología en el Departamento de Subprocuraduría	Valor Absoluto	2.35%	\$ 1,240,665.35	\$ 268,034.20	12	4	3	3	3	3	33%	22%	154%
	Impartición de Pláticas Informativas	Valor Absoluto	3.00%	\$ 1,583,828.11	\$ 342,171.31	96	34	24	24	24	24	35%	22%	164%
	Campaña de concientización para promover valores igualdad entre hombres y mujeres.	Valor Absoluto	2.35%	\$ 1,240,665.35	\$ 268,034.20	4	1	1	1	1	1	25%	22%	116%
	Campaña de concientización para promover valores igualdad entre hombres y mujeres.	Valor Absoluto	2.35%	\$ 1,240,665.35	\$ 268,034.20	400	100	100	100	100	100	25%	22%	116%
	Brindar albergue temporal a personas que carecen de un lugar seguro durante emergencias	Valor Absoluto	2.35%	\$ 1,240,665.35	\$ 268,034.20		0	0	1	0	0	0%	22%	0%
	TOTAL DEL GASTO DE LA UNIDAD		100.00%	\$ 52,794,270.21	\$ 11,405,710.49							9830%	22%	45500%

"Bajo protesta de decir verdad declaramos que los estados financieros y sus notas, son razonablemente correctos y son responsabilidad del emisor."

ING. JUAN FRANCISCO GIM NOGALES
PRESIDENTE MUNICIPAL

MTRA. JULIA PATRICIA HUERTA RIVERA
TESORERA MUNICIPAL

INDICADORES DE RESULTADOS

H. NOGALES, SONORA
INDICADORES DE RESULTADOS
Del 01 de enero al 31 de Diciembre del 2026

UNIDAD RESPONSABLE: E0510
NOMBRE: IMDEP

Hoja 25 de 31

CLAVE	META DESCRIPCION	UNIDAD DE MEDIDA	PONDERACION (%)	EVALUACION DE METAS GASTO		META					PORCENTAJE			
				PRESUPUESTO	DEVENGADO	ACUMULADO		PROGRAMADO				E1	E2	E3
						PROGRAMADA	REAL	1er Trim.	2do. Trim.	3er. Trim.	4to. Trim.			
	Total de espacios deportivos con mantenimiento correctivo.	Valor Absoluto	3.97%	\$ 924,220.02	\$ 249,155.86	130	42	25	40	40	25	32%	27%	120%
	Total de espacios deportivos con mantenimiento preventivo.	Valor Absoluto	3.97%	\$ -	\$ -	0	0	0	0	0	0			
	Nuevos espacios deportivos en la ciudad.	Valor Absoluto	3.97%	\$ 924,220.02	\$ 249,155.86	120	17	28	33	38	21	14%	27%	53%
	Mejoramiento de instalaciones.	Valor Absoluto	4.26%	\$ 991,732.31	\$ 267,356.16	1	0	0	1	0	0	0%	27%	0%
	Estructura normativa formulada: Manual de Operaciones del IMDEN.	Valor Absoluto	3.97%	\$ 924,220.02	\$ 249,155.86	4	0	1	1	1	1	0%	27%	0%
	Número de deportistas del deporte adaptado apoyados con recursos municipales.	Valor Absoluto	3.30%	\$ 768,243.34	\$ 207,106.88	1	50	0	1	0	0	5000%	27%	18547%
	Número de deportistas de alto rendimiento apoyados con recursos municipales.	Valor Absoluto	5.19%	\$ 1,208,237.25	\$ 325,722.64	450	0	0	150	150	150	0%	27%	0%
	Apoyos brindados al deporte estudiantil.	Valor Absoluto	5.19%	\$ 1,208,237.25	\$ 325,722.64	6,500	1,834	1,200	3,400	1,200	700	28%	27%	105%
	Apoyos brindados al deporte popular.	Valor Absoluto	5.19%	\$ 1,208,237.25	\$ 325,722.64	950	403	100	350	400	100	42%	27%	157%
	Total de deportistas becados por el IMDEN.	Valor Absoluto	5.19%	\$ 1,208,237.25	\$ 325,722.64	2,700	345	300	400	800	1,200	13%	27%	47%
	Número de eventos deportivos competitivos realizados en la ciudad.	Valor Absoluto	6.81%	\$ 1,585,374.89	\$ 427,393.30	66	41	66	66	66	66	62%	27%	230%
	Número de deportistas participando en eventos deportivos competitivos realizados en la ciudad.	Valor Absoluto	4.20%	\$ 977,764.25	\$ 263,590.58	185	21	20	50	50	65	11%	27%	42%
	Número de eventos deportivos de esparcimiento realizados en la ciudad.	Valor Absoluto	2.87%	\$ 668,138.90	\$ 180,120.23	9,000	2,680	2,500	2,500	2,000	2,000	30%	27%	110%
	Número de deportistas participantes en competencias estatales, nacionales e internacionales con apoyo del municipio.	Valor Absoluto	5.74%	\$ 1,336,277.81	\$ 360,240.46	66	53	10	16	16	24	80%	27%	298%
	Número de medallas obtenidas a nivel municipal que contaron con apoyo del municipio.	Valor Absoluto	2.87%	\$ 668,138.90	\$ 180,120.23	23,000	13,132	3,000	5,000	10,000	5,000	57%	27%	212%
	Número de medallas obtenidas a nivel estatal que contaron con apoyo del municipio.	Valor Absoluto	2.87%	\$ 668,138.90	\$ 180,120.23	5,000	1,104	800	800	1,600	1,000	22%	27%	82%
	Número de medallas obtenidas a nivel regional que contaron con apoyo del municipio.	Valor Absoluto	2.91%	\$ 677,450.94	\$ 182,630.62	7,000	767	800	2,200	2,000	2,000	11%	27%	41%
	Número de medallas obtenidas a nivel nacional que contaron con apoyo del municipio.	Valor Absoluto	2.91%	\$ 677,450.94	\$ 182,630.62	620	224	135	100	105	280	36%	27%	134%
	Número de medallas obtenidas a nivel internacional que contaron con apoyo del municipio.	Valor Absoluto	2.91%	\$ 677,450.94	\$ 182,630.62	80	440	60	0	10	10	550%	27%	2040%
	Entronización de nuevos integrantes al Salón de la Fama de los Deportistas.	Valor Absoluto	2.91%	\$ 677,450.94	\$ 182,630.62	122	12	0	61	45	16	10%	27%	36%
	Total de eventos deportivos masivos organizados por el IMDEN.	Valor Absoluto	2.90%	\$ 675,122.93	\$ 182,003.02	5	0	0	2	3	0	0%	27%	0%
	Nuevas academias deportivas creadas.	Valor Absoluto	2.86%	\$ 665,810.89	\$ 179,492.63	5	0	5	0	0	0	0%	27%	0%
	Adquisición de parque vehicular para uso exclusivo del IMDEN.	Valor Absoluto	5.56%	\$ 1,294,373.63	\$ 348,943.72	2	7	0	2	0	0	350%	27%	1288%
		Valor Absoluto	3.32%	\$ 772,899.36	\$ 208,362.08	1	2	1	0	0	0	200%	27%	742%
		Valor Absoluto	8.13%	\$ 1,892,672.23	\$ 510,236.05	3	0	3	0	0	0	0%	27%	0%
TOTAL DEL GASTO DE LA UNIDAD				100.00%	\$ 23,280,101.20	\$ 6,275,966.16	PROMEDIO POR UNIDAD					273%	27%	1012%

"Bajo protesta de decir verdad declaramos que los estados financieros y sus notas, son razonablemente correctos y son responsabilidad del emisor."

ING. JUAN FRANCISCO SIM NOGALES
PRESIDENTE MUNICIPAL



MTRA. JULIA PATRICIA HUERTA RIVERA
TESORERA MUNICIPAL

INDICADORES DE RESULTADOS
H. NOGALES, SONORA
INDICADORES DE RESULTADOS
 Del 01 de enero al 31 de Diciembre del 2026

UNIDAD RESPONSABLE: E0511
 NOMBRE: IMFOCULTA

Hoja 26 de 31

META		UNIDAD DE MEDIDA	PONDERACIÓN (%)	GASTO		META					PORCENTAJE			
CLAVE	DESCRIPCION			PRESUPUESTO	DEVENGADO	ACUMULADO		PROGRAMADO				E1	E2	E3
						PROGRAMADA	REAL	1er. Trím.	2do. Trím.	3er. Trím.	4to. Trím.			
	Total de espacios culturales rehabilitados y con mantenimiento.	Valor Absoluto	12.67%	\$ 3,183,835.24	\$ 632,685.06	24	5	5	6	7	6	21%	20%	105%
	Número de nuevos espacios culturales en la ciudad.	Valor Absoluto	10.00%	\$ 2,512,892.85	\$ 499,356.80	4	1	1	1	1	1	25%	20%	126%
	Nuevas manifestaciones artístico-culturales.	Valor Absoluto	9.00%	\$ 2,261,603.56	\$ 449,421.12	40	10	10	10	10	10	-	20%	-
	Número de exhibiciones de arte urbano.	Porcentaje	10.00%	\$ 2,512,892.85	\$ 499,356.80	30	7	7	7	9	7	23%	20%	117%
	Talleres culturales para educación especial.	Porcentaje	28.06%	\$ 7,051,177.33	\$ 1,401,195.17	20	5	5	5	5	5	25%	20%	126%
	Total de alumnos inscritos en cursos de IMFOCULTA.	Porcentaje	3.29%	\$ 826,741.75	\$ 164,288.39	1000	0	0	500	0	500	0%	20%	0%
	Esculturas, monumentos y murales rescatados del deterioro.	Porcentaje	4.99%	\$ 1,253,933.53	\$ 249,179.04	8	2	2	2	2	2	25%	20%	126%
	Presentación del mapa cultural de la ciudad.	Valor Absoluto	9.00%	\$ 2,261,603.56	\$ 449,421.12	4	1	1	1	1	1	25%	20%	126%
	Creación de la ruta cultural fronteriza	Valor Absoluto	4.99%	\$ 1,253,933.53	\$ 249,179.04	15	3	3	3	3	6	20%	20%	101%
	Implementación de encuestas de satisfacción y seguimiento en eventos.	Valor Absoluto	8.00%	\$ 2,010,314.28	\$ 399,485.44	85	21	21	21	22	21	25%	20%	124%
TOTAL DEL GASTO DE LA UNIDAD			100.00%	\$ 25,128,928.48	\$ 4,993,567.95	PROMEDIO POR UNIDAD					21%	20%	106%	
			E1= EFICACIA	E2= ECONOMIA		E3= EFICIENCIA								

"Bajo protesta de decir verdad declaramos que los estados financieros y sus notas, son razonablemente correctos y son responsabilidad del emisor."

ING. JUAN FRANCISCO SIM NOGALES
 PRESIDENTE MUNICIPAL



MTRA. JULIA PATRICIA HUERTA RIVERA
 TESORERA MUNICIPAL

INDICADORES DE RESULTADOS
H. NOGALES, SONORA
INDICADORES DE RESULTADOS
Del 01 de enero al 31 de Diciembre del 2026

UNIDAD RESPONSABLE: 0512
NOMBRE: PREPARATORIA MUNICIPAL

Hoja 27 de 31

CLAVE	META DESCRIPCION	UNIDAD DE MEDIDA	PONDERACION (%)	EVALUACION DE METAS								PORCENTAJE		
				GASTO		ACUMULADO		META PROGRAMADO				E1	E2	E3
				PRESUPUESTO	DEVENGADO	PROGRAMADA	REAL	1er Trim.	2do. Trim.	3er. Trim.	4to. Trim.			
	Labores de equipamiento de aulas y salas de la Preparatoria Municipal.	Valor Absoluto	1.86%	\$ 347,360.00	\$ 56,025.01	4	1	1	1	1	1	25%	16%	155%
	Incrementar la eficiencia terminal.	Valor Absoluto	0.17%	\$ 31,000.00	\$ 4,999.93	292	44	44	0	200	48	15%	16%	93%
	Reducir el porcentaje de deserción.	Porcentaje	2.90%	\$ 542,691.00	\$ 87,529.56	5%	2%	2%	0%	2%	1%	40%	16%	248%
	Total de alumnos con beca de inscripción.	Porcentaje	0.54%	\$ 100,500.00	\$ 16,209.45	60	20	20	0	20	20	33%	16%	207%
	Total de grupos de nuevo ingreso abiertos.	Porcentaje	9.66%	\$ 1,808,970.00	\$ 291,765.20	18	2	2	0	13	3	11%	16%	69%
	Total de campañas para la atracción de nuevos alumnos.	Valor Absoluto	2.90%	\$ 542,691.00	\$ 87,529.56	4	1	1	2	0	1	25%	16%	155%
	Capacitación al personal docente o administrativo.	Valor Absoluto	0.05%	\$ 10,000.00	\$ 1,612.88	3	1%	1	0	1	1	0%	16%	2%
	Total de eventos festivos-deportivos-culturales-académicos realizados por la Preparatoria Municipal.	Valor Absoluto	0.38%	\$ 71,300.00	\$ 11,499.84	21	6	6	5	3	7	29%	16%	177%
	Mantener matrícula escolar.	Valor Absoluto	77.29%	\$ 14,471,760.00	\$ 2,334,121.58	2500	800	800	0	900	800	32%	16%	198%
	Reuniones de academias.	Valor Absoluto	0.11%	\$ 20,000.00	\$ 3,225.76	3	1	1	0	1	1	33%	16%	207%
	Número de convenios de pago.	Valor Absoluto	0.48%	\$ 90,448.50	\$ 14,588.26	140	47	47	0	47	46	34%	16%	208%
	Número de descuentos por hermanos.	Porcentaje	0.29%	\$ 54,269.10	\$ 8,752.98	15	5	5	0	5	5	33%	16%	207%
	Número de campañas de vacunación.	Porcentaje	1.16%	\$ 217,076.40	\$ 35,011.82	1	0	0	0	0	1	0%	16%	0%
	Número de promociones de la salud.	Porcentaje	0.68%	\$ 126,627.90	\$ 20,423.56	2	0%	0	0	1	1	0%	16%	0%
	Red de apoyo con seguridad pública.	Valor Absoluto	0.29%	\$ 54,269.10	\$ 8,752.98	3	0	0	1	1	1	0%	16%	0%
	Capacitación departamento prefectura y vigilancia.	Porcentaje	0.97%	\$ 180,897.00	\$ 29,176.52	1	0	0	0	1	1	0%	16%	0%
	Actualización de sistema SIGE.	Valor Absoluto	0.29%	\$ 53,760.00	\$ 8,670.84	1	1	1	0	0	0	100%	16%	620%
	Valor Absoluto													
TOTAL DEL GASTO DE LA UNIDAD				100.00%	\$ 18,723,620.00	\$ 3,019,895.68	PROMEDIO POR UNIDAD							
				E1= EFICACIA	E2= ECONOMIA	E3=EFICIENCIA					24%	16%	150%	

"Bajo protesta de decir verdad declaramos que los estados financieros y sus notas, son razonablemente correctos y son responsabilidad del emisor."

ING. JUAN FRANCISCO GIM NOGALES
PRESIDENTE MUNICIPAL



MTRA. JULIA PATRICIA HUERTA RIVERA
TESORERA MUNICIPAL

INDICADORES DE RESULTADOS
H. NOGALES, SONORA
INDICADORES DE RESULTADOS
 Del 01 de enero al 31 de Diciembre del 2026

UNIDAD RESPONSABLE: 0513
 NOMBRE: INMUJER

Hoja 28 de 31

CLAVE	META DESCRIPCION	UNIDAD DE MEDIDA	PONDERACION (%)	EVALUACION DE METAS								PORCENTAJE		
				GASTO		ACUMULADO		META PROGRAMADO				E1	E2	E3
				PRESUPUESTO	DEVENGADO	PROGRAMADA	REAL	1er Trim.	2do. Trim.	3er. Trim.	4to. Trim.			
	Realizar acciones en coordinación con instancias del sector salud, con el fin de preservar la salud de la Mujer	Valor Absoluto	11%	\$ 1,249,734.09	\$ 222,866.72	154	109	39	38	40	37	71%	18%	397%
	Promover el desarrollo integral de las mujeres a través de la educación	Valor Absoluto	3%	\$ 340,836.57	\$ 60,787.29	12	81	4	3	3	2	675%	18%	3785%
	Brindar Asesoría Legal a mujeres que lo soliciten y cumplan con los requisitos	Valor Absoluto	3%	\$ 340,836.57	\$ 60,787.29	300	110	75	75	75	75	-	18%	-
	Instalación de Módulos de Difusión, Orientación, atención psicológica y asesoría legal con los diferentes servicios, en el sector Industrial, Instituciones educativas, Asociaciones o centros comunitarios que lo soliciten.	Valor Absoluto	4%	\$ 454,448.76	\$ 81,049.71	36	16	8	10	10	8	44%	18%	249%
	Realizar eventos presenciales o virtuales en los que se trate las problemáticas de las mujeres	Valor Absoluto	5%	\$ 568,060.95	\$ 101,312.14	3	5	1	1	1	0	167%	18%	935%
	Impartición de Pláticas, Conferencias y/o cursos o Videoconferencias sobre temas diversos con perspectiva de género.	Valor Absoluto	3%	\$ 340,836.57	\$ 60,787.29	5	0	1	2	1	1			
	Fomentar la participación Ciudadana	Valor Absoluto	2%	\$ 227,224.38	\$ 40,524.86	16	71	4	4	5	3	444%	18%	2488%
	Brindar ayuda Social a la Mujer Vulnerable.	Valor Absoluto	15%	\$ 1,704,182.84	\$ 303,936.43	600	167	75	75	75	375	28%	18%	156%
	Realizar Acciones en las que se logre la igualdad sustantiva entre mujeres y hombres, en el ámbito privado y público.	Valor Absoluto	4%	\$ 454,448.76	\$ 81,049.71	11	13	3	2	3	3	118%	18%	663%
	Atención y canalización a mujeres que viven situación vulnerable o de calle	Valor Absoluto	3%	\$ 340,836.57	\$ 60,787.29	6	6	1	2	2	1	100%	18%	561%
	Realizar estudios y/o investigaciones para determinar la situación actual de la mujer	Valor Absoluto	3%	\$ 340,836.57	\$ 60,787.29	1	0	0	0	1	0	0%	18%	0%
	Realizar acciones en beneficio de la salud mental de las mujeres	Valor Absoluto	3%	\$ 340,836.57	\$ 60,787.29	12	3	3	3	3	3	25%	18%	140%
	Brindar atención psicológica a las mujeres que lo soliciten y cumplan con los requisitos	Valor Absoluto	8%	\$ 908,897.52	\$ 162,099.43	900	443	225	225	225	225	49%	18%	276%
	Realizar acciones en beneficio del empoderamiento económico de las mujeres en coordinación con empresas del sector privado, dependencias de los tres niveles de gobierno y organizaciones no gubernamentales	Valor Absoluto	6%	\$ 681,673.14	\$ 121,574.57	30	49	7	8	8	7	163%	18%	916%
	Orientar a las mujeres que deseen acceder a un crédito para iniciar su propio negocio	Valor Absoluto	2%	\$ 227,224.38	\$ 40,524.86	6	2	1	2	2	1	33%	18%	187%
	Realizar acciones de prevención de la violencia de género, familiar y contra las mujeres indígenas que brinden a las mujeres el acceso a una vida libre de violencia y el goce efectivo de sus derechos humanos	Valor Absoluto	5%	\$ 568,060.95	\$ 101,312.14	35	68	8	9	8	10	194%	18%	1089%
	Realizar acciones de Atención de la violencia de género, familiar, y contra las mujeres indígenas, en sus diferentes niveles, de manera integral para las mujeres, sus hijas e hijos.	Valor Absoluto	10%	\$ 1,136,121.90	\$ 202,624.29	468	209	118	116	118	116	45%	18%	250%
	Realizar acciones para enfrentar y erradicar la violencia feminicida en el municipio, de la declaratoria de Alerta de Violencia de Género contra las Mujeres.	Valor Absoluto	10%	\$ 1,136,121.90	\$ 202,624.29	184	75	43	46	45	50	41%	18%	229%
TOTAL DEL GASTO DE LA UNIDAD				100.00%	\$ 11,361,218.96	\$ 2,026,242.87	PROMEDIO POR UNIDAD				137%	18%	770%	
				E1= EFICACIA	E2= ECONOMIA	E3= EFICIENCIA								

"Bajo protesta de decir verdad declaramos que los estados financieros y sus notas, son razonablemente correctos y son responsabilidad del emisor."

ING. JUAN FRANCISCO GIM NOGALES
 PRESIDENTE MUNICIPAL



MTRA. JULIA PATRICIA HUERTA RIVERA
 TESORERA MUNICIPAL

INDICADORES DE RESULTADOS
H. NOGALES, SONORA
INDICADORES DE RESULTADOS
 Del 01 de enero al 31 de Diciembre del 2026

UNIDAD RESPONSABLE: E0515
 NOMBRE: OOMAPAS

Hoja 30 de 31

CLAVE	META DESCRIPCION	UNIDAD DE MEDIDA	PONDERACION (%)	EVALUACION DE METAS		GASTO								PORCENTAJE		
				PRESUPUESTO	DEVENGADO	ACUMULADO		META PROGRAMADO				E1	E2	E3		
						PROGRAMADA	REAL	1er Trim.	2do. Trim.	3er. Trim.	4to. Trim.					
	Cumplir oportunamente con las obligaciones fiscales y contables en tiempo y forma	Valor Absoluto	3.00%	\$ 18,795,000.00	\$ 105,255.05	100%	25%	25%	25%	25%	25%	25%	25%	1%	4464%	
	Eficiencia operativa de Recursos Humanos	Valor Absoluto	2.11%	\$ 13,219,150.00	\$ 74,029.39	100%	25%	25%	25%	25%	25%	25%	25%	1%	4464%	
	Adquisiciones a proveedores, llevar el control, registro, inventario de almacén	Valor Absoluto	10.00%	\$ 62,650,000.00	\$ 350,850.17	100%	25%	25%	25%	25%	25%	25%	25%	1%	4464%	
	Incrementar el padrón de usuarios	Porcentaje	2.00%	\$ 12,530,000.00	\$ 70,170.03	1,200	320	300	300	300	300	300	27%	1%	4762%	
	Incrementar la eficiencia comercial	Porcentaje	2.11%	\$ 13,219,150.00	\$ 74,029.39	6%	0.5%	1.5%	1.5%	1.5%	1.5%	8%	1%	1488%		
	Incrementar los ingresos	Porcentaje	3.00%	\$ 18,795,000.00	\$ 105,255.05	10%	3%	2.5%	2.5%	2.5%	2.5%	26%	1%	4643%		
	Incrementar la medición	Porcentaje	3.00%	\$ 18,795,000.00	\$ 105,255.05	1,200	263	300	300	300	300	22%	1%	3914%		
	Fomentar la cultura del agua	Valor Absoluto	0.69%	\$ 4,322,850.00	\$ 24,208.66	15,000	4594	3,760	3,760	3,760	3,760	31%	1%	5469%		
	Mantener en operación las comunicaciones del organismo	Valor Absoluto	1.00%	\$ 6,265,000.00	\$ 35,085.02	90%	22.5%	22.5%	22.5%	22.5%	22.5%	25%	1%	4464%		
	Mantener, distribuir y operar de manera óptima la red de agua potable con la que dispone el organismo operador, haciendo uso adecuado de las instalaciones y redes con las que cuenta el organismo	Valor Absoluto	1.00%	\$ 6,265,000.00	\$ 35,085.02	95%	23.75%	23.75%	23.75%	23.75%	23.75%	25%	1%	4464%		
	Mantener en estado funcional y operativo la red de alcantarillado	Valor Absoluto	55.47%	\$ 347,519,550.00	\$ 1,946,165.89	75%	21.70%	18.75%	18.75%	18.75%	18.75%	29%	1%	5167%		
	Garantizar un entorno saludable y prevenir enfermedades mediante el manejo adecuado de agua, residuos, desechos sólidos y vectores de la ciudad	Valor Absoluto	7.33%	\$ 45,922,450.00	\$ 257,173.17	66%	19.5%	16.5%	16.5%	16.5%	16.5%	30%	1%	5276%		
	Elaborar y coordinar los proyectos ejecutivos de agua potable y/o alcantarillado sanitario con todos sus componentes adecuados para la ejecución de la obra y poder proporcionar los servicios solicitados	Valor Absoluto	1.63%	\$ 11,464,950.00	\$ 64,205.58	100%	25%	25%	25%	25%	25%	25%	1%	4464%		
	Registrar y controlar la documentación de licitaciones y expedientes, como estimaciones y pasos de obras licitadas	Porcentaje	1.17%	\$ 7,330,050.00	\$ 41,049.47	100%	25%	25%	25%	25%	25%	25%	1%	4464%		
	Eliminar contaminantes de las aguas residuales domésticas industriales y comerciales, de PTAR ALISOS para producir agua limpia que se pueda descargar en forma segura en el medio ambiente o reutilizar.	Porcentaje	0.18%	\$ 1,127,700.00	\$ 6,315.30	100%	25%	25%	25%	25%	25%	25%	1%	-		
	Eliminar contaminantes de las aguas residuales domésticas, de PTAR ANZA para producir agua limpia que se pueda descargar en forma segura en el medio ambiente o reutilizar.	Porcentaje	4.30%	\$ 26,939,500.00	\$ 150,865.57	50%	11.5%	12.5%	12.5%	12.5%	12.5%	23%	1%	4107%		
	Eliminar contaminantes de las aguas residuales domésticas, de PTAR PUERTA DE ANZA para producir agua limpia que se pueda descargar en forma segura en el medio ambiente o reutilizar.	Valor Absoluto	0.65%	\$ 5,325,250.00	\$ 29,822.26	50%	12.9%	12.5%	12.5%	12.5%	12.5%	26%	1%	4607%		
	Eliminar contaminantes de las aguas residuales domésticas de PTAR LOMAS DE ANZA para producir agua limpia que se pueda descargar en forma segura en el medio ambiente o reutilizar.	Valor Absoluto	0.95%	\$ 6,014,400.00	\$ 33,681.62	50%	13%	12.5%	12.5%	12.5%	12.5%	26%	1%	4643%		
	TOTAL DEL GASTO DE LA UNIDAD		100.00%	\$ 626,500,000.00	\$ 3,508,501.69	PROMEDIO POR UNIDAD						25%	1%	4431%		
			E1= EFICACIA		E2= ECONOMIA		E3= EFICIENCIA									

"Bajo protesta de decir verdad declaramos que los estados financieros y sus notas, son razonablemente correctos y son responsabilidad del emisor."

ING. JUAN FRANCISCO GIM NOGALES
 PRESIDENTE MUNICIPAL



MTRA. JULIA PATRICIA HUERTA RIVERA
 TESORERA MUNICIPAL

