



A.3.6 Genera el Estado de Flujos de Efectivo en forma periódica (mes, trimestre, anual, etc.), derivado de los procesos administrativos que operan en tiempo real y que generan registros automáticos y por única vez




A.3.6 Genera el Estado de Flujos de Efectivo en forma periódica (mes, trimestre, anual, etc.), derivado de los procesos administrativos que operan en tiempo real y que generan registros automáticos y por única vez

Sistema Automatizado de Administración y Contabilidad Gubernamental (Ver: 2.3.0.3) - [Estado de Flujos de Efectivo]

Ejercicios Pólizas Presupuesto Egresos Ingresos Compras Tesorería Obra Pública Catálogos Reportes Usuarios Utilería Ayuda Ventanas Salir

1 of 2 Close


INSTITUTO MUNICIPAL DE FOMENTO A LA CULTURA Y LAS SONORA
Estado de Flujos de Efectivo
Del 01 ene/2023 Al 30 jun./2023
 (Cifras en Pesos)

Concepto	2023	2022
FLUJOS DE EFECTIVO DE LAS ACTIVIDADES DE OPERACIÓN		
ORIGEN	\$7,438,356.87	\$15,198,289.04
IMPUESTOS	\$0.00	\$0.00
CUOTAS Y APORTACIONES DE SEGURIDAD SOCIAL	\$0.00	\$0.00
CONTRIBUCIONES DE MEJORAS	\$0.00	\$0.00
DERECHOS	\$0.00	\$0.00
PRODUCTOS	\$0.00	\$0.00
APROVECHAMIENTOS	\$0.00	\$0.00
INGRESOS POR VENTA DE BIENES Y PRESTACIÓN DE SERVICIOS	\$383,871.00	\$452,790.00
PARTICIPACIONES, APORTACIONES, CONVENIOS, INCENTIVOS DERIVADOS DE LA COLABORACIÓN FISCAL Y FONDOS DISTINTOS DE APORTACIONES	\$0.00	\$0.00
TRANSFERENCIAS, ASIGNACIONES, SUBSIDIOS Y SUBVENCIONES, Y PENSIONES Y JUBILACIONES	\$7,254,755.87	\$14,694,337.87
OTROS ORIGENES DE OPERACIÓN	\$0.00	\$61,220.37
APLICACIÓN	\$6,267,793.90	\$14,348,647.88
SERVICIOS PERSONALES	\$4,916,567.81	\$6,112,743.97
MATERIALES Y SUMINISTROS	\$299,437.16	\$609,100.80
SERVICIOS GENERALES	\$1,298,679.13	\$4,996,964.83
TRANSFERENCIAS INTERNAS Y ASIGNACIONES AL SECTOR PÚBLICO	\$0.00	\$0.00
TRANSFERENCIAS AL RESTO DEL SECTOR PÚBLICO	\$0.00	\$0.00
SUBSIDIOS Y SUBVENCIONES	\$0.00	\$0.00
AYUDAS SOCIALES	\$4,874.82	\$28,948.68
PENSIONES Y JUBILACIONES	\$0.00	\$0.00
TRANSFERENCIAS A FIDEICOMISOS, MANDATOS Y OTROS ANALOGOS	\$0.00	\$0.00
TRANSFERENCIAS A LA SEGURIDAD SOCIAL	\$0.00	\$0.00
DONATIVOS	\$0.00	\$0.00
TRANSFERENCIAS AL EXTERIOR	\$0.00	\$0.00
PARTICIPACIONES	\$0.00	\$0.00
ABONACIONES	\$0.00	\$0.00
CONVENIOS	\$0.00	\$0.00
OTRAS APLICACIONES DE OPERACIÓN	\$188,294.88	\$0.00
FLUJOS NETOS DE EFECTIVO POR ACTIVIDADES DE OPERACIÓN	\$1,370,603.37	\$848,641.16

Page 1 of 2

264030a INSTITUTO MUNICIPAL DE FOMENTO A LA CULTURA Y LAS ARTES 2023 * | Usuario: Usuario Supervisor German Buelna Ver: Usuarios Conectados al Sistema - (Usuarios Permitidos: 10)

ESP LAA 09:32 a. m. 18/08/2023