

INFORMACION

FINANCIERA

PRIMER

TRIMESTRE 2021

**INSTITUTO NOGALENSE DE
LAS MUJERES**

OBLIGACION

LEY GENERAL DE

CONTABILIDAD

GUBERNAMENTAL

INFORMACION

CONTABLE

INSTITUTO NOGALENSE DE LAS MUJERES
Estado de Situación Financiera
Al 31 de Marzo de 2021 y 2020



O.P.


CONCEPTO	Año		CONCEPTO	Año	
	2021	2020		2021	2020
ACTIVO			PASIVO		
Activo Circulante			Pasivo Circulante		
Efectivo y Equivalentes	1,158,081	144,716	Cuentas por Pagar a Corto Plazo	183,100	127,533
Derechos a Recibir Efectivo o Equivalentes	364,305	353,859	Documentos por Pagar a Corto Plazo	0	0
Derechos a Recibir Bienes o Servicios	-84,000	-84,000	Porción a Corto Plazo de la Deuda Pública a Largo Plazo	0	0
Inventarios	0	0	Titulos y Valores a Corto Plazo	0	0
Almacenes	0	0	Pasivos Diferidos a Corto Plazo	0	0
Estimación por Pérdida o Deterioro de Activos Circulantes	0	0	Fondos y Bienes de Terceros en Garantía y/o Administración a Corto Plazo	0	0
Otros Activos Circulantes	0	0	Provisiones a Corto Plazo	0	0
Total de Activos Circulantes	1,438,386	414,575	Otros Pasivos a Corto Plazo	0	0
Activo No Circulante			Total de Pasivos Circulantes	183,100	127,533
Inversiones Financieras a Largo Plazo	0	0	Pasivo No Circulante		
Derechos a Recibir Efectivo o Equivalentes a Largo Plazo	0	0	Cuentas por Pagar a Largo Plazo	0	0
Bienes Inmuebles, Infraestructura y Construcciones en Proceso	39,521	39,521	Documentos por Pagar a Largo Plazo	0	0
Bienes Muebles	934,994	913,354	Deuda Pública a Largo Plazo	0	0
Activos Intangibles	72,733	72,733	Pasivos Diferidos a Largo Plazo	0	0
Depreciación, Deterioro y Amortización Acumulada de Bienes	0	0	Fondos y Bienes de Terceros en Garantía y/o en Administración a Largo Plazo	0	0
Activos Diferidos	0	0	Provisiones a Largo Plazo	0	0
Estimación por Pérdida o Deterioro de Activos no Circulantes	0	0	Total de Pasivos No Circulantes	0	0
Otros Activos no Circulantes	0	0	Total del Pasivo	183,100	127,533
Total de Activos No Circulantes	1,047,247	1,025,607	HACIENDA PÚBLICA/ PATRIMONIO		
Total del Activo	2,485,633	1,440,183	Hacienda Pública/Patrimonio Contribuido	0	0
			Aportaciones	0	0
			Donaciones de Capital	0	0
			Hacienda Pública/Patrimonio Generado	2,302,533	1,312,649
			Resultados del Ejercicio (Ahorro / Desahorro)	930,722	549,925
			Resultados de Ejercicios Anteriores	1,345,582	736,496
			Revalúos	0	0
			Reservas	0	0
			Rectificaciones de Resultados de Ejercicios Anteriores	26,228	26,228
			Exceso o Insuficiencia en la Actualización de la Hacienda Pública/Patrimonio	0	0

Patricia Blaine


Resultado por Posición Monetaria	0	0
Resultado por Tenencia de Activos no Monetarios	0	0
Total Hacienda Pública/ Patrimonio	2,302,533	1,312,649
Total del Pasivo y Hacienda Pública / Patrimonio	2,485,633	1,440,183

Bajo protesta de decir verdad declaramos que los Estados Financieros y sus Notas son razonablemente correctos y responsabilidad del emisor

Perla Anais Mendez Cota
DIRECTORA GENERAL



María del Pilar Hernández Acosta
ADMINISTRADORA

INSTITUTO REGISTRAL Y CATASTRAL




ISAF-C0312133-f5bb-b096-d077-574b5edf6429

5/3/2021 1:45:04 PM

INSTITUTO NOGALENSE DE LAS MUJERES
Estado de Actividades
Del 1 de Enero al 31 de Marzo de 2021 y 2020


(Pesos)

O.P. 6

	2021	2020
INGRESOS Y OTROS BENEFICIOS		
Ingresos de la Gestión	0	1,400
Impuestos	0	0
Cuotas y Aportaciones de Seguridad Social	0	0
Contribuciones de Mejoras	0	0
Derechos	0	0
Productos	0	1,400
Aprovechamientos	0	0
Ingresos por Venta de Bienes y Prestación de Servicios	0	0
Participaciones, Aportaciones, Convenios, Incentivos Derivados de la Colaboración Fiscal, Fondos Distintos de Aportaciones, Transferencias, Asignaciones, Subsidios y Subvenciones, y Pensiones y Jubilaciones	1,922,523	818,400
Aportaciones, Transferencias, Asignaciones, Subsidios y Subvenciones, y Pensiones y Jubilaciones	0	0
Participaciones, Transferencias, Asignaciones, Subsidios y Subvenciones, y Pensiones y Jubilaciones	0	0
Colaboración Fiscal, Fondos Distintos de Aportaciones	0	0
Aportaciones, Transferencias, Asignaciones, Subsidios y Subvenciones, y Pensiones y Jubilaciones	0	0
Aportaciones, Transferencias, Asignaciones, Subsidios y Subvenciones, y Pensiones y Jubilaciones	0	0
Transferencias, Asignaciones, Subsidios y Subvenciones, y Jubilaciones	1,922,523	818,400
Otros Ingresos y Beneficios	4	5
Ingresos Financieros	4	5
Incremento por Variación de Inventarios	0	0
Disminución del Exceso de Estimaciones por Pérdida o Deterioro u Obsolescencia	0	0
Disminución del Exceso de Provisiones	0	0
Total de Ingresos y Otros Beneficios	1,922,527	819,805
GASTOS Y OTRAS PÉRDIDAS		
Gastos de Funcionamiento	932,643	883,747
Servicios Personales	832,061	666,108
Materiales y Suministros	49,047	27,072
Servicios Generales	51,535	190,568
Transferencias, Asignaciones, Subsidios y Otras Ayudas	0	0
Transferencias Internas y Asignaciones al Sector Público	0	0
Transferencias al Resto del Sector Público	0	0
Subsidios y Subvenciones	0	0
Ayudas Sociales	0	0
Pensiones y Jubilaciones	0	0
Transferencias a Fideicomisos, Mandatos y Contratos Análogos	0	0
Transferencias a la Seguridad Social	0	0
Donativos	0	0
Transferencias al Exterior	0	0
Participaciones y Aportaciones	0	0
Participaciones	0	0
Aportaciones	0	0
Convenios	0	0

ISAF-988e45d5-b68f-e154-7069-07323c2906f5

5/3/2021 1:45:20 PM



Intereses, Comisiones y Otros Gastos de la Deuda Pública	0	0
Intereses de la Deuda Pública	0	0
Comisiones de la Deuda Pública	0	0
Gastos de la Deuda Pública	0	0
Costo por Coberturas	0	0
Apoyos Financieros	0	0
Otros Gastos y Pérdidas Extraordinarias	0	0
Estimaciones, Depreciaciones, Deterioros, Obsolescencia y Amortizaciones	0	0
Provisiones	0	0
Disminución de Inventarios	0	0
Aumento por Insuficiencia de Estimaciones por Pérdida o Deterioro y Obsolescencia	0	0
Aumento por Insuficiencia de Provisiones	0	0
Otros Gastos	0	0
Inversión Pública	0	0
Inversión Pública no Capitalizable	0	0
Total de Gastos y Otras Pérdidas	932,643	883,747
Resultados del Ejercicio (Ahorro/Desahorro)	989,884	-63,942

Bajo protesta de decir verdad declaramos que los Estados Financieros y sus Notas son razonablemente correctos y responsabilidad del emisor

Pérra Anais Mendocota
DIRECTORA GENERAL

INSTITUTO VENEZOLANO DE ESTADÍSTICA Y CENCUS

INM

María del Pilar Hernández Acosta
ADMINISTRADORA

ISAF-988e45d5-b68f-e154-7069-07323c2906f5

5/3/2021 1:45:20 PM

INSTITUTO NOGALENSE DE LAS MUJERES
Estado de Variación en la Hacienda Pública

Del 1 de Enero al 31 de Marzo de 2021

OP 3

Concepto	Hacienda Pública/ Patrim	Hacienda Pública/ Patrim	Hacienda Pública/ Patrim	Exceso o Insuficiencia en la Actualización de la Hacienda Pública / Patrimonio	TOTAL
	Contribuido	Anteriores	del Ejercicio	Actualización de la Hacienda Pública / Patrimonio	
HACIENDA PÚBLICA/PATRIMONIO CONTRIBUIDO NETO DE 2020	0				0
Aportaciones	0				0
Donaciones de Capital	0				0
Actualización de la Hacienda Pública/Patrimonio	0				0
HACIENDA PÚBLICA /PATRIMONIO GENERADO NETO DE 2020		762,724	609,086		1,371,811
Resultados del Ejercicio (Ahorro/Desahorro)			609,086		609,086
Resultados de Ejercicios Anteriores		736,496			736,496
Revalúos		0		0	0
Reservas		0		0	0
Rectificaciones de Resultados de Ejercicios Anteriores		26,228			26,228
EXCESO O INSUFICIENCIA EN LA ACTUALIZACIÓN DE LA HACIENDA PÚBLICA/ PATRIMONIO NETO DE 2020					0
Resultado por Posición Monetaria					0
Resultado por Tenencia de Activos no Monetarios					0
CAMBIOS EN LA HACIENDA PÚBLICA/PATRIMONIO CONTRIBUIDO NETO DE 2021	0				0
Actualización de la Hacienda Pública/Patrimonio					0
VARIAACIONES DE LA HACIENDA PÚBLICA / PATRIMONIO GENERADO NETO DE 2021		609,086	380,798		989,884
Resultados del Ejercicio (Ahorro/Desahorro)			989,884		989,884
Resultados de Ejercicios Anteriores		609,086			609,086
Revalúos		0		0	0
Reservas		0		0	0
Rectificaciones de Resultados de Ejercicios Anteriores		0			0
CAMBIOS EN EL EXCESO O INSUFICIENCIA EN LA ACTUALIZACIÓN DE LA HACIENDA PÚBLICA/ PATRIMONIO NETO DE 2021					0
Resultado por Posición Monetaria					0
Resultado por Tenencia de Activos no Monetarios					0
HACIENDA PÚBLICA / PATRIMONIO NETO FINAL DE 2021	0	1,371,811	989,884		2,361,695

Bajo protesta de decir verdad declaramos que los Estados Financieros y sus Notas son razonablemente correctos y responsabilidad del emisor


Párla Anaís Meléndez Cota
DIRECTORA GENERAL


María del Pilar Hernández Acosta
ADMINISTRADORA



ISAF-e10b059f-4b06-54db-dbb2-ce48c7ff18d5

5/3/2021 1:45:49 PM

**INSTITUTO NOGALENSE DE LAS
MUJERES**
Estado de Cambios en la Situación
Financiera

Del 1 de Enero al 31 de Marzo de 2021

OP 4

Concepto	Origen	Afectación
ACTIVO		
Activo Circulante	0	1,045,451
Efectivo y Equivalentes	0	1,023,811
Derechos a Recibir Efectivo o Equivalentes	0	1,013,365
Derechos a Recibir Bienes o Servicios	0	10,446
Inventarios	0	0
Almacenes	0	0
Estimación por Pérdida o Deterioro de Activos Circulantes	0	0
Otros Activos Circulantes	0	0
Activo No Circulante	0	21,640
Inversiones Financieras a Largo Plazo	0	0
Bienes Inmuebles, Infraestructura y Construcciones en Proceso	0	0
Bienes Muebles	0	21,640
Activos Intangibles	0	0
Depreciación, Deterioro y Amortización Acumulada de Bienes	0	0
Activos Diferidos	0	0
Estimación por Pérdida o Deterioro de Activos no Circulantes	0	0
Otros Activos no Circulantes	0	0
Pasivo Circulante	55,566	55,566
Cuentas por Pagar a Corto Plazo	55,566	0
Documentos por Pagar a Corto Plazo	0	0
Porción a Corto Plazo de la Deuda Pública a Largo Plazo	0	0
Títulos y Valores a Corto Plazo	0	0
Pasivos Diferidos a Corto Plazo	0	0
Fondos y Bienes de Terceros en Garantía y/o Administración a Corto Plazo	0	0
Provisiones a Corto Plazo	0	0
Otros Pasivos a Corto Plazo	0	0
Pasivo No Circulante	0	0
Cuentas por Pagar a Largo Plazo	0	0
Documentos por Pagar a Largo Plazo	0	0
Deuda Pública a Largo Plazo	0	0
Pasivos Diferidos a Largo Plazo	0	0
Fondos y Bienes de Terceros en Garantía y/o en Administración a Largo Plazo	0	0


ISAF-9922fc14-1527-e64b-a32c-b2b62f2255ec

5/3/2021 1:46:16 PM

Provisiones a Largo Plazo	0	0	0
HACIENDA PÚBLICA/ PATRIMONIO	989,884	0	0
Hacienda Pública/Patrimonio Contribuido	0	0	0
Aportaciones	0	0	0
Donaciones de Capital	0	0	0
Actualización de la Hacienda Pública / Patrimonio	0	0	0
Hacienda Pública/Patrimonio Generado	930,722	0	0
Resultados del Ejercicio (Ahorro / Desahorro)	321,636	0	0
Resultados de Ejercicios Anteriores	609,086	0	0
Revalúos	0	0	0
Reservas	0	0	0
Rectificaciones de Resultados de Ejercicios Anteriores	0	0	0
Exceso o Insuficiencia en la Actualización de la Hacienda Pública/Patrimonio	0	0	0
Resultado por Posición Monetaria	0	0	0
Resultado por Tenencia de Activos no Monetarios	0	0	0

Bajo protesta de decir verdad declaramos que los Estados Financieros y sus Notas son razonablemente correctos y responsabilidad del emisor

Perla Anaís Méndez Cota
DIRECTORA GENERAL



INM

María del Pilar Hernández Acosta
ADMINISTRADORA



ESTADOS FINANCIEROS DEL INSTITUTO NACIONAL DE MUESTRA

INSTITUTO NOGALENSE DE LAS MUJERES
Estado de Flujos de Efectivo
Del 1 de Enero al 31 de Marzo de 2021 y 2020

(Pesos)

OP 7

Concepto

2021

2020

Flujos de Efectivo de las Actividades de Operación

Origen	2021	2020
Impuestos	1,967,648	5,740,351
Cuotas y Aportaciones de Seguridad Social	0	0
Contribuciones de mejoras	0	0
Derechos	0	0
Productos	0	1,400
Aprovechamientos	0	0
Ingresos por Venta de Bienes y Prestación de Servicios	4	18
Participaciones, Aportaciones, Convenios, Incentivos Derivados de la Colaboración Fiscal y Fondos Distintos de Aportaciones	0	0
Aportaciones		
Transferencias, Asignaciones, Subsidios y Subvenciones, y Pensiones y Jubilaciones	1,922,523	5,738,933
Otros Origenes de Operación	45,121	0
Aplicación	932,643	5,310,690
Servicios Personales	832,061	3,863,001
Materiales y Suministros	49,047	373,755
Servicios Generales	51,535	953,670
Transferencias Internas y Asignaciones al Sector Público	0	0
Transferencias al resto del Sector Público	0	0
Subsidios y Subvenciones	0	0
Ayudas Sociales	0	0
Pensiones y Jubilaciones	0	0
Transferencias a Fidelcomisos, Mandatos y Contratos Análogos	0	0
Transferencias a la Seguridad Social	0	0
Donativos	0	0
Transferencias al Exterior	0	0
Participaciones	0	0
Aportaciones	0	0
Convenios	0	0
Otras Aplicaciones de Operación	0	120,263

Flujos Netos de Efectivo por Actividades de Operación


1,035,005

429,661

Flujos de Efectivo de las Actividades de Inversión

Origen	2021	2020
Bienes Inmuebles, Infraestructura y Construcciones en Proceso	0	0
Bienes Muebles	0	0
Otros Origenes de Inversión	0	0
Aplicación	21,640	544,929
Bienes Inmuebles, Infraestructura y Construcciones en Proceso	0	39,521
Bienes Muebles	21,640	488,992
Otras Aplicaciones de Inversión	0	16,416
Flujos Netos de Efectivo por Actividades de Inversión	-21,640	-544,929

ISAF-b7be621b-c60c-c25d-6c4f-bf819e7f0bbd
5/3/2021 1:46:42 PM



Fujo de Efectivo de las Actividades de Financiamiento

Origen			
Endeudamiento Neto	0	0	0
Interno	0	0	0
Externo	0	0	0
Otros Orígenes de Financiamiento	0	0	0
Aplicación			
Servicios de la Deuda	0	0	0
Interno	0	0	0
Externo	0	0	0
Otras Aplicaciones de Financiamiento	0	0	0
Fujos netos de Efectivo por Actividades de Financiamiento	0	0	
Incremento/Disminución Neta en el Efectivo y Equivalentes al Efectivo	1,013,365	-115,268	
Efectivo y Equivalentes al Efectivo al inicio del Ejercicio	144,716	259,984	
Efectivo y Equivalentes al Efectivo al final del Ejercicio	1,158,081	144,716	

Bajo protesta de solemnidad declaramos que los Estados Financieros y sus Notas son razonablemente correctos y responsabilidad del emisor

Perla Anais Mendez Acosta
DIRECTORA GENERAL

María del Pilar Hernández Acosta
ADMINISTRADORA

EXHIBICION DE ESTADOS FINANCIEROS Y NOTAS DE EXPLICACIONES

INSTITUTO NOGALENSE DE LAS MUJERES
Informe de Pasivos Contingentes
Del 1 de Enero al 31 de Marzo de 2021
(Pesos)

"En cumplimiento a lo dispuesto en los artículos 46, fracción I, inciso d, y 52 de la Ley General de Contabilidad Gubernamental, y de conformidad con lo establecido en el capítulo VII, numeral III, inciso g) del Manual de Contabilidad Gubernamental emitido por el CONAC, el ente público informa lo siguiente:"

Cuenta	Concepto	Importe
	"NADA QUE MANIFESTAR"	
TOTAL		

Bajo protesta de decir verdad declaramos que los Estados Financieros y sus Notas son razonablemente correctos y responsabilidad del emisor


 Perla Anais Mendez Cota
 DIRECTORA GENERAL



INSTITUTO NOGALENSE DE LAS MUJERES


 María del Pilar Hernández Acosta
 ADMINISTRADORA

INSTITUTO NOGALENSE DE LAS MUJERES de 01 de Enero al 31 de Marzo de 2021
NOTAS A LOS ESTADOS FINANCIEROS

Con el propósito de dar cumplimiento a los artículos 46 y 49 de la Ley General de Contabilidad Gubernamental, los entes públicos deberán acompañar notas a los estados financieros cuyos rubros así lo requieran teniendo presente los postulados de revelación suficiente e importancia relativa con la finalidad, que la información sea de mayor utilidad para los usuarios.

- A continuación, se presentan los tres tipos de notas que acompañan a los estados, a saber:
- a) Notas de desglose;
 - b) Notas de memoria (cuentas de orden); y
 - c) Notas de gestión administrativa.

i) NOTAS AL ESTADO DE SITUACIÓN FINANCIERA

Activo

Efectivo y Equivalentes

1. El Instituto Nogalense de las Mujeres no cuenta con inversiones financieras, solo con una cuenta de caja y dos cuentas bancarias una para operación del INM la cual sus ingresos son transferencias Municipales y la otra es para operar el Refugio Alas de Libertad y es recurso Federal, es importante mencionar que en se recibió un monto de \$960,170.40, de recurso federal mismo que es para los gastos del Refugio de los meses de Febrero a Septiembre de 2021, muestran un saldo al cual se integra

'1111- - - -	Efectivo en Caja	\$678.07
'1112- - - -	Bancos Tesorería	0.00
'1112-01-01 - -	Gastos Administrativos	0.00
'1113- - - -	Bancos Otras Dependencias	\$1,157,403.18
TOTAL		\$1,158,403.18

Derechos a recibir Efectivo y Equivalentes y Bienes o Servicios a Recibir


2. La entidad solo tiene diferido por recibir la transferencia pendiente por parte del H. Ayuntamiento de Nogales.
- 3.- Los deudores Diversos se integran por adeudos de los empleados consistentes en ajustes en salario, mismo importe que se les esta descontando vía nómina y que para la primera decena de Mayo de 2021, será cubierto casi en su totalidad.

'1120- - - -	Derechos a Recibir Efectivo o Equivalentes	\$364,304.51
'1122-02- - -	Municipio de Nogales (Por Aportaciones)	349,969.90
'1123- - - -	Deudores Diversos a Corto Plazo	\$14,334.61

Bienes Disponibles para su Transformación o Consumo (Inventarios)

4. La entidad no cuenta con registro en la cuenta de bienes disponibles para su transformación Se clasificaran como bienes disponibles para su transformación aquellos que se encuentran dentro de la cuenta Inventarios. Esta nota aplica para aquellos entes públicos que realicen algún proceso de transformación y/o elaboración de bienes.
5. al no existir la cuenta de almacén no se contempla método de valuación.
6. Inversiones Financieras
6. No cuenta con este tipo de inversiones financieras.
7. al no existir Inversiones financieras no existen participaciones y aportaciones de capital.
8. A la fecha de la información financiera se cuentan con los bienes siguientes:

1231	BIENES INMUEBLES INFRAESTRUCTURA Y CONSTRUCCIÓN	\$39,520.76
1339	Otros Bienes Inmuebles Construcción de Baño para Refugio	\$39620.76
1240	Bienes Muebles	\$934,963.73



Los activos se encuentran en condiciones de uso en la operación normal del Instituto, sin embargo, ya requieren una reparación preventiva, para que no se deterioren más.
 En cuanto a la depreciación esta no se reconoce.

9. Se informa que el Instituto Nogalense de las Mujeres no se cuenta con activos intangibles y diferidos.

Estimaciones y Deterioros

10. Al no contar con una antigüedad de saldos en deudores diversos, no contar con cuenta de inventarios ni activos biológicos o cualquier otra cuenta que pueda estar sujeta a estimaciones o deterioros no se ha determinado ninguna estimación a la fecha de la información financiera.

Otros Activos

11. La entidad solo cuenta con los activos específicos descritos en las notas anteriores por lo tanto no cuenta con otros activos.

Pasivo

1. Solo se tiene una cuenta por pagar y esta se refiere a los pagos que son realizados por el municipio de Nogales el cual aun no nos ha hecho llegar los comprobantes por ello no se ha eliminado en la contabilidad, pero en cuanto contemos con el documento se procederá hacer la póliza contable correspondiente.

2000	PASIVO	\$183,099.88
2100	PASIVO CIRCULANTE	\$183,099.88
2110	CUENTAS POR PAGAR A CORTO PLAZO	\$183,099.88
2111	SERVICIOS PERSONALES POR PAGAR A CORTO PLAZO	\$54,300.65
2111-1	Remuneración por pagar al Personal de carácter permanente a CP	\$47,990.65

Lo que respecta a las Retenciones de ISR se refleja el adeudo a Marzo de 2021, el cual en su mayoría se pago en mes de Abril de 2021, sin embargo son las retenciones del mes y el siguiente se pagan, motivo por el cual se reflejan constantemente saldos en esta cuenta.

2117	RETENCIONES Y CONTRIBUCIONES POR PAGAR A CORTO PLAZO	\$52,858.38
2117-01	U.S.P.T	\$37,547.94
2117-02	CUOTA SINDICAL	\$577.59
2117-03	AHORRO SINDICATO	\$2,420.00
2117-04	AYUDA SINDICATO	\$86.00
2117-05	APORTACION SINDICAL	\$440.00
2117-06	ANALISIS CLINICOS	\$1,980.00
2117-07	ISSSTESON	-\$3,926.12
2117-08	RETENCIONES DE ISR POR ASIMILADOS A SALARIOS pensiones y jubilaciones	\$3,513.09
2117-09	Retenciones de IVA	\$1,063.40
2117-10	RETENCIONES DE ISR POR HONORARIOS REDBEFC	-\$78.61
2117-11	Impuesto sobre nóminas y otros que se derivan de una relación laboral	\$9,520.41
2117-12		\$715.00
2117-3981		\$0.00

2. No se cuenta con recursos en Fondos de Bienes de Terceros en Administración y/o en Garantía a corto y largo plazo.
2. No se cuenta con pasivos diferidos y otros.

II) NOTAS AL ESTADO DE ACTIVIDADES Ingresos de Gestión

El Instituto no cuenta con Ingresos Proprios solo contamos con las transferencias municipales. Sin embargo, en este trimestre contamos con un recurso federal para ayuda de gastos de Operación de un Refugio para Mujeres que pertenece al Instituto Nogales de las Mujeres el cual permito un desahogo en los gastos del Refugio y la atención de personal especializado. Y fue con ese recurso que se solventaron los sueldos de los profesionistas contratados. Los ingresos significativos son los devueltos de las transferencias por parte del H. Ayuntamiento de Nogales, dichas fuentes de ingresos se integran y desglosan de la manera siguiente:

4220	TRANSFERENCIAS, ASIGNACIONES, SUBSIDIOS Y SUBVENCIONES, Y PENSIONES Y JUBILACIONES	\$1,922,352.50
------	--	----------------

Patricia Blain

4221	TRANSFERENCIAS Y ASIGNACIONES	\$962,352.50
4221-01	TRANSFERENCIAS MUNICIPALES	\$962,352.50
4223	SUBSIDIOS Y SUBVENCIONES	\$960,170.40
4223-01	TRANSFERENCIAS FEDERALES	\$960,170.40

2. Ingresos distintos a los descritos en la nota 1 solo se perciben por intereses generados por la cuenta bancaria los cuales son irrelevantes.

Otros Ingresos y Beneficios

3. De los rubros de Ingresos Financieros como se menciona en la nota anterior estos fueron por \$4.10 los cuales son irrelevantes. No hubo Incremento por Variación de Inventarios al no contar con dicho rubro, ni Disminución del Exceso de Estimaciones por Pérdida o Deterioro u Obsolescencia al no tener partidas a las cuales le aplique, ni Disminución del Exceso de Provisiones, y no se recibieron Otros

Gastos y Otras Pérdidas:

1. Del monto total de los gastos de funcionamiento la única partida significativa del 96% dentro de dicho rubro es la destinada a servicios personales que corresponde a remuneraciones al personal de carácter permanente, siendo este el principal gasto

5000	GASTOS Y OTRAS PÉRDIDAS	\$932,642.98
5100	GASTOS DE FUNCIONAMIENTO	\$932,642.98
5110	SERVICIOS PERSONALES	\$832,060.76

III) NOTAS AL ESTADO DE VARIACION EN LA HACIENDA PÚBLICA

1. No hubo modificaciones al patrimonio contribuido, se mantiene el inicial.
2. Los recursos que modifican al patrimonio generado fue el desahorro generado desde el inicio del ejercicio hasta el 31 de Marzo de 2021.

Concepto	Patrimonio Generado
Resultado del Ejercicio (ahorro/desahorro)	\$59,161.75
Resultado de Ejercicios Anteriores	\$1,345,582.47
Patrimonio Generado al final del Ejercicio 2020	\$1,312,649.15

IV) NOTAS AL ESTADO DE FLUJOS DE EFECTIVO Efectivo y equivalentes

1. El análisis de los saldos inicial y final que figuran en la última parte del Estado de Flujo de Efectivo a 31 de Marzo de 2021

Concepto	2021	2020
Efectivo y Equivalentes		\$1,366.77
Efectivo en caja	\$741.52	\$1,366.77
Bancos Tesorería		0.00
Gastos Administrativos		0.00
Bancos Otras Dependencias	\$1,157,403.	\$143,349.71
Total de EFECTIVO Y EQUIVALENTES		\$ 144,716.48

1111-01-01	Efectivo en Caja	\$1,366.77
1112-01-01	Bancos Tesorería	\$0.00
1112-01-01	Gastos Administrativos	0.00

ISAF-7a088039-7f9e-417a-b05c-c66b5d94a6c0

5/7/2021 9:37:08 AM

[Handwritten signature]

[Handwritten signature]

1113- - - -	Bancos Otras Dependencias	\$143,349.71
TOTAL		\$144,716.48

3.- Conciliación de flujos de efectivo Netos de las Actividades de Operación y la cuenta de Ahorro/Desahorro antes de Rubros Extraordinarios.

Ahorro/Desahorro antes de rubros Extraordinarios	0
Movimientos de partidas (o rubros) que no afectan al efectivo.	
Depreciación	0
Amortización	0
Incrementos en las provisiones	0
Incremento en inversiones producido por revaluación	(0)
Ganancia/pérdida en venta de propiedad, planta y equipo	(0)
Incremento en cuentas por cobrar	(0)
Partidas extraordinarias	(0)


V) CONCILIACIÓN ENTRE LOS INGRESOS PRESUPUESTARIOS Y CONTABLES, ASÍ COMO ENTRE LOS EGRESOS PRESUPUESTARIOS Y LOS GASTOS CONTABLES.

Conciliación entre los ingresos presupuestarios y contables	
1 Ingresos Presupuestarios	\$1,922,527.00
2 Mas Ingresos contables no presupuestados	0
Incremento por variación de inventario	0
Disminución del exceso de Esfinaciones por perdida o deterioro	0
disminución por exceso de provisiones	0
Otros ingresos y beneficios varios	0
3 menos Ingresos presupuestarios no contables	0
Productos de capital	0
Aprovechamientos de capital	0
Ingresos derivados de financiamiento	0
Otros ingresos presupuestarios no contables	0
4 Ingresos contables (4=1+2-3)	\$1,922,527.00

b) NOTAS DE MEMORIA (CUENTAS DE ORDEN)
Cuentas de Orden Contables y Presupuestarias:

- Contables:
- Valores
- Emisión de obligaciones
- Avales y garantías
- Juicios
- Contratos para Inversión Mediante Proyectos para Prestación de Servicios (PPS) y Similares Bienes concesionados o en comodato.
- Las cuentas anteriores contempladas en el manual no se han manejado en el instituto al no tener contempladas ese tipo de operaciones ni contar con litigios.
- Presupuestarias:
- Cuentas de ingresos

4000	INGRESOS Y OTROS BENEFICIOS					\$1,922,527.00
4200	PARTICIPACIONES, APORTACIONES, CONVENIOS, INCENTIVOS DERIVADOS DE LA COLABORACION FISCAL, FONDOS DISTINTOS DE APORTACIONES, TRANSFERENCIAS, ASIGNACIONES, SUBSIDIOS Y SUBVENCIONES, Y					\$0




INSTITUTO NOGALENSE DE LAS MUJERES

Estado Analítico del Activo

Del 1 de Enero al 31 de Marzo de 2021

Concepto	Saldo Inicial	Cargos del Periodo	Abonos del Periodo	Saldo Final	Variación del Periodo
	1	2	3	4 = (1+2-3)	(4-1)
ACTIVO					
Activo Circulante	414,575	3,880,489	2,856,679	1,438,386	1,023,811
Efectivo y Equivalentes	144,716	1,953,277	939,913	1,158,081	1,013,365
Derechos a Recibir Efectivo o Equivalentes	353,859	1,927,212	1,916,766	364,305	10,446
Derechos a Recibir Bienes o Servicios	-84,000	0	0	-84,000	0
Inventarios	0	0	0	0	0
Almacenes	0	0	0	0	0
Estimación por Pérdida o Deterioro de Activos Circulantes	0	0	0	0	0
Otros Activos Circulantes	0	0	0	0	0
Activo No Circulante	1,025,607	21,640	0	1,047,247	21,640
Inversiones Financieras a Largo Plazo	0	0	0	0	0
Derechos a Recibir Efectivo o Equivalentes a Largo Plazo	0	0	0	0	0
Bienes Inmuebles, Infraestructura y Construcciones en Proceso	39,521	0	0	39,521	0
Bienes Muebles	913,354	21,640	0	934,994	21,640
Activos Intangibles	72,733	0	0	72,733	0
Depreciación, Deterioro y Amortización Acumulada de Bienes	0	0	0	0	0
Otros Activos no Circulantes	0	0	0	0	0
TOTAL DEL ACTIVO	1,440,183	3,902,129	2,856,679	2,485,633	1,045,451

Bajo protesta de decir verdad declaramos que los Estados Financieros y sus Notas son razonablemente correctos y responsabilidad del emisor

Perla Anais Méndez Cota
DIRECTORA GENERAL

INM

María del Pilar Hernández Acosta
ADMINISTRADORA

ISAF-e473a90c-78c5-df7d-8d36-ddecd67e641

5/3/2021 1:47:52 PM

INSTITUTO NOGALENSE DE LAS MUJERES
Estado Analítico de la Deuda y Otros Pasivos
Del 1 de Enero al 31 de Marzo de 2021

(Pesos)

OP 11

Denominación de las Deudas	Moneda de Contratación	Institución o País Acreedor	Saldo Inicial del Periodo	Saldo Final del Periodo
DEUDA PÚBLICA				
Corto Plazo				
Deuda Interna				
Instituciones de Crédito	Peso	México	0	0
Títulos y Valores	Peso	México	0	0
Arrendamientos Financieros	Peso	México	0	0
Deuda Externa				
Organismos Financieros Internacionales	Peso	México	0	0
Deuda Bilateral	Peso	México	0	0
Títulos y Valores	Peso	México	0	0
Arrendamientos Financieros	Peso	México	0	0
Subtotal a Corto Plazo Largo Plazo			0	0
Deuda Interna				
Instituciones de Crédito	Peso	México	0	0
Títulos y Valores	Peso	México	0	0
Arrendamientos Financieros	Peso	México	0	0
Deuda Externa				
Deuda Bilateral	Peso	México	0	0
Títulos y Valores	Peso	México	0	0
Subtotal a Largo Plazo			0	0
Otros Pasivos	Peso	México	127,533	183,100
Total Deuda y Otros Pasivos			127,533	183,100

Bajo protesta de decir verdad declaramos que los Estados Financieros y sus Notas son razonablemente correctos y responsabilidad del emisor

Petla Anaís Méndez Gota
DIRECTORA GENERAL

INM

María del Pilar Hernández Acosta
ADMINISTRADORA

INSTITUTO NOGALENSE DE LAS MUJERES

ISAF-ca6f53ef-6bbe-0ba1-e8cc-3561f5778211

5/3/2021 1:48:31 PM

OBLIGACION

LEY GENERAL DE

CONTABILIDAD

GUBERNAMENTAL

INFORMACION

PRESUPUESTARIA

INSTITUTO NOGALENSE DE LAS MUJERES

Estado Analítico de Ingresos

Del 1 de Enero al 31 de Marzo de 2021

Rubro de Ingresos	Estimado (1)	Ampliaciones y Reducciones (2)	Ingreso		Recaudado (5)	Diferencia (6= 5 - 1)
			Modificado (3= 1 + 2)	Devengado (4)		
Impuestos	0	0	0	0	0	0
Cuotas y Aportaciones de Seguridad Social	0	0	0	0	0	0
Contribuciones de Mejoras	0	0	0	0	0	0
Derechos	0	0	0	0	0	0
Productos	0	0	0	0	0	0
Aprovechamientos	0	0	0	0	0	0
Ingresos por Venta de Bienes, Prestación de Servicios y Otros Ingresos	13,000	0	13,000	4	4	-12,996
Participaciones, Aportaciones, Convenios, Incentivos Derivados de la Colaboración Fiscal y Fondos Distintos de Aportaciones	0	0	0	0	0	0
Transferencias, Asignaciones, Subsidios y Subvenciones, y Pensiones y Jubilaciones	6,325,000	100,284	6,425,284	1,922,523	1,922,523	4,402,477
Ingresos Derivados de Financiamientos	0	0	0	0	0	0
Total	6,338,000	100,284	6,438,284	1,922,527	1,922,527	-
				Ingresos excedentes¹		4,415,473

Estado Analítico de Ingresos Por Fuente de Financiamiento	Estimado (1)	Ampliaciones y Reducciones (2)	Ingreso		Recaudado (5)	Diferencia (6= 5 - 1)
			Modificado (3= 1 + 2)	Devengado (4)		
Ingresos del Poder Ejecutivo Federal o Estatal y de los Municipios						
Impuestos	0	0	0	0	0	0
Cuotas y Aportaciones de Seguridad Social	0	0	0	0	0	0
Contribuciones de Mejoras	0	0	0	0	0	0

ISAF-ea9734c7-de52-5781-8c28-1bbeeb0ef3ab


5/3/2021 1:48:52 PM

Derechos	0	0	0	0	0	0
Productos	0	0	0	0	0	0
Aprovechamientos	0	0	0	0	0	0
Participaciones, Aportaciones, Convenios, Incentivos Derivados de la Colaboración Fiscal y Fondos Distintos de Aportaciones	0	0	0	0	0	0
Transferencias, Asignaciones, Subsidios y Subvenciones, y Pensiones y Jubilaciones	6,325,000	100,284	6,425,284	1,922,523	1,922,523	-4,402,477
Ingresos de los Entes Públicos de los Poderes Legislativo y Judicial, de los Órganos Autónomos y del Sector Paraestatal o Paramunicipal, así como de las Empresas Productivas del Estado						
Cuotas y Aportaciones de Seguridad Social	0	0	0	0	0	0
Productos	0	0	0	0	0	0
Ingresos por Venta de Bienes, Prestación de Servicios y Otros Ingresos	13,000	0	13,000	4	4	-12,996
Transferencias, Asignaciones, Subsidios y Subvenciones, y Pensiones y Jubilaciones	0	0	0	0	0	0
Ingresos derivados de financiamiento						
Ingresos Derivados de Financiamientos	0	0	0	0	0	0
Total	6,338,000	100,284	6,438,284	1,922,527	1,922,527	-4,415,473
					Ingresos excedentes	
					-4,415,473	

Los Ingresos por Fuente de Financiamiento pudieran no corresponder al tipo de Ente Público configurado. Se sugiere revisar:


- Que la clasificación administrativa en Configuración del Ente sea correcta.
- Que sus ingresos estén clasificados en los conceptos correctos y aplicables a su Ente Público. Se deberá corregir o reclasificar lo que se requiera.

Es necesario tomar en cuenta que el formato limita los ingresos que corresponden a los Poderes Legislativo, Judicial, Órganos Autónomos, Sector Paraestatal y Empresas productivas del Estado, por lo que el SAACG.NET mostrará completos los ingresos en el apartado donde sea posible, aun cuando no correspondan.


Lic. Perla Anais Mendez Cota

ISAF-ea9734c7-de52-5781-8c28-1bbeb0ef3ab

5/3/2021 1:48:52 PM


L.C. Maria del Pilar
Hernandez Acosta

INSTITUTO NOGALENSE DE LAS MUJERES (a)
Estado Analítico del Ejercicio del Presupuesto de Egresos Detallado -LDF
Clasificación por Objeto del Gasto (Capítulo y Concepto)
Del 1 de Enero al 31 de Marzo de 2021 (b)
(PESOS)

FORMATO 6A)

Concepto (c)	Egresos					Subejercicio (e)
	Aprobado (d)	Ampliaciones/Reducciones	Modificado	Devengado	Pagado	
I. Gasto No Etiquetado (I=A+B+C+D+E+F+G+H+I)	4,825,000	0	4,825,000	834,020	834,020	3,990,980
A. Servicios Personales (A=a1+a2+a3+a4+a5+a6+a7)	4,255,699	0	4,255,699	728,061	728,061	3,527,638
a1) Remuneraciones al Personal de Carácter Permanente	1,200,099	0	1,200,099	278,696	278,696	921,403
a2) Remuneraciones al Personal de Carácter Transitorio	267,600	0	267,600	67,500	67,500	200,100
a3) Remuneraciones Adicionales y Especiales	400,000	0	400,000	16,913	16,913	383,087
a4) Seguridad Social	330,000	0	330,000	0	0	330,000
a5) Otras Prestaciones Sociales y Económicas	2,058,000	0	2,058,000	364,952	364,952	1,693,048
a6) Provisiones			0			0
a7) Pago de Estímulos a Servidores Públicos			0			0
B. Materiales y Suministros (B=b1+b2+b3+b4+b5+b6+b7+b8+b9)	102,301	0	102,301	34,984	34,984	67,317
b1) Materiales de Administración, Emisión de Documentos y Artículos Oficiales	60,000	0	60,000	17,099	17,099	42,901
b2) Alimentos y Utensilios	9,000	0	9,000	4,921	4,921	4,079
b3) Materias Primas y Materiales de Producción y Comercialización	18,000	0	18,000	3,300	3,300	14,700
b4) Materiales y Artículos de Construcción y de Reparación	1,000	0	1,000	0	0	1,000
b5) Productos Químicos, Farmacéuticos y de Laboratorio			0			0
b6) Combustibles, Lubrificantes y Aditivos	1,301	0	1,301	0	0	1,301
b7) Vestuario, Blancos, Prendas de Protección y Artículos Deportivos			0			0
b8) Materiales y Suministros Para Seguridad			0			0
b9) Herramientas, Refacciones y Accesorios	13,000	0	13,000	9,664	9,664	3,336
C. Servicios Generales (C=c1+c2+c3+c4+c5+c6+c7+c8+c9)	412,000	0	412,000	49,336	49,336	362,664
c1) Servicios Básicos	125,000	0	125,000	0	0	125,000
c2) Servicios de Arrendamiento			0			0
c3) Servicios Profesionales, Científicos, Técnicos y Otros Servicios	25,000	0	25,000	24,000	24,000	1,000
c4) Servicios Financieros, Bancarios y Comerciales	22,000	0	22,000	3,303	3,303	18,697
c5) Servicios de Instalación, Reparación, Mantenimiento y Conservación	6,000	0	6,000	464	464	5,536
c6) Servicios de Comunicación Social y Publicidad			0			0
c7) Servicios de Traslado y Viajes	39,000	0	39,000	0	0	39,000
c8) Servicios Oficiales	165,000	0	165,000	16,216	16,216	148,784
c9) Otros Servicios Generales	30,000	0	30,000	5,353	5,353	24,647

ISAF-72e8671c-f4f0-ad1e-db16-d22706fbddef1

5/3/2021 1:50:35 PM

D. Transferencias, Asignaciones, Subsidios y Otras Ayudas (D=d1+d2+d3+d4+d5+d6+d7+d8+d9)	0	0	0	0	0	0	0	0	0
d1) Transferencias Internas y Asignaciones al Sector Público				0				0	0
d2) Transferencias al Resto del Sector Público				0				0	0
d3) Subsidios y Subvenciones				0				0	0
d4) Ayudas Sociales				0				0	0
d5) Pensiones y Jubilaciones				0				0	0
d6) Transferencias a Fideicomisos, Mandatos y Otros Análogos				0				0	0
d7) Transferencias a la Seguridad Social				0				0	0
d8) Donativos				0				0	0
d9) Transferencias al Exterior				0				0	0
E. Bienes Muebles, Inmuebles e Intangibles (E=e1+e2+e3+e4+e5+e6+e7+e8+e9)	55,000	0	55,000	21,640	21,640	33,360	0	0	0
e1) Mobiliario y Equipo de Administración				0		0		0	0
e2) Mobiliario y Equipo Educativo y Recreativo	10,000	0	10,000	2,792	2,792	7,208	0	0	0
e3) Equipo e Instrumental Médico y de Laboratorio				0		0		0	0
e4) Vehículos y Equipo de Transporte				0		0		0	0
e5) Equipo de Defensa y Seguridad	25,000	0	25,000	18,848	18,848	6,152	0	0	0
e6) Maquinaria, Otros Equipos y Herramientas				0		0		0	0
e7) Activos Biológicos				0		0		0	0
e8) Bienes Inmuebles				0		0		0	0
e9) Activos Intangibles	20,000	0	20,000	0	0	20,000	0	0	0
F. Inversión Pública (F=f1+f2+f3)	0	0	0	0	0	0	0	0	0
f1) Obra Pública en Bienes de Dominio Público				0		0		0	0
f2) Obra Pública en Bienes Propios				0		0		0	0
f3) Proyectos Productivos y Acciones de Fomento				0		0		0	0
G. Inversiones Financieras y Otras Provisiones (G=g1+g2+g3+g4+g5+g6+g7)	0	0	0	0	0	0	0	0	0
g1) Inversiones Para el Fomento de Actividades Productivas				0		0		0	0
g2) Acciones y Participaciones de Capital				0		0		0	0
g3) Compra de Títulos y Valores				0		0		0	0
g4) Concesión de Préstamos				0		0		0	0
g5) Inversiones en Fideicomisos, Mandatos y Otros Análogos				0		0		0	0
Fideicomiso de Desastres Naturales (Informativo)				0		0		0	0
g6) Otras Inversiones Financieras				0		0		0	0
g7) Provisiones para Contingencias y Otras erogaciones Especiales				0		0		0	0
H. Participaciones y Aportaciones (H=h1+h2+h3)	0	0	0	0	0	0	0	0	0
h1) Participaciones				0		0		0	0
h2) Aportaciones				0		0		0	0
h3) Comentarios				0		0		0	0
I. Deuda Pública (I=i1+i2+i3+i4+i5+i6+i7)	0	0	0	0	0	0	0	0	0
i1) Amortización de la Deuda Pública				0		0		0	0
i2) Intereses de la Deuda Pública				0		0		0	0
i3) Comisiones de la Deuda Pública				0		0		0	0
i4) Gastos de la Deuda Pública				0		0		0	0
i5) Costo por Coberturas				0		0		0	0

ISAF-72e8671c-f4f0-ad1e-db16-d222706fbddef1

5/3/2021 1:50:35 PM

6) Apoyos Financieros 7) Adeudos de Ejercicios Fiscales Anteriores (ADEFAS)				0	0			0	0
II. Gasto Etiquetado (I=A+B+C+D+E+F+G+H+I)	1,500,000	100,284	1,600,284	120,263	120,263	3	1,480,021	0	0
A. Servicios Personales (A=a1+a2+a3+a4+a5+a6+a7) Permanente a1) Remuneraciones al Personal de Carácter a2) Remuneraciones al Personal de Carácter Transitorio	858,000	0	858,000	104,000	104,000	0	754,000	0	0
a3) Remuneraciones Adicionales y Especiales	858,000	0	858,000	104,000	104,000	0	754,000	0	0
a4) Seguridad Social			0	0	0		0	0	0
a5) Otras Prestaciones Sociales y Económicas			0	0	0		0	0	0
a6) Previsiones			0	0	0		0	0	0
a7) Pago de Estímulos a Servidores Públicos			0	0	0		0	0	0
B. Materiales y Suministros (B=b1+b2+b3+b4+b5+b6+b7+b8+b9)	446,500	7,000	453,500	14,064	14,064	0	439,436	0	0
b1) Materiales de Administración, Emisión de Documentos y Artículos Oficiales	70,000	0	70,000	2,009	2,009	0	67,991	0	0
b2) Alimentos y Utensilios	300,000	0	300,000	11,161	11,161	0	288,839	0	0
b3) Materias Primas y Materiales de Producción y Comercialización			0	0	0		0	0	0
b4) Materiales y Artículos de Construcción y de Reparación			0	0	0		0	0	0
b5) Productos Químicos, Farmacéuticos y de Laboratorio	30,000	0	30,000	0	0	0	30,000	0	0
b6) Combustibles, Lubrificantes y Aditivos	23,500	0	23,500	0	0	0	23,500	0	0
b7) Vestuario, Blancos, Prendas de Protección y Artículos Deportivos	23,000	0	23,000	894	894	0	22,106	0	0
b8) Materiales y Suministros Para Seguridad			0	0	0		0	0	0
b9) Herramientas, Relaciones y Accesorios		7,000	7,000	0	0	0	7,000	0	0
C. Servicios Generales (C=c1+c2+c3+c4+c5+c6+c7+c8+c9)	147,000	88,784	235,784	2,199	2,199	0	233,585	0	0
c1) Servicios Básicos	5,000	0	5,000	1,914	1,914	0	3,086	0	0
c2) Servicios de Arrendamiento			0	0	0		0	0	0
c3) Servicios Profesionales, Científicos, Técnicos y Otros Servicios	0	68,884	68,884	0	0	0	68,884	0	0
c4) Servicios Financieros, Bancarios y Comerciales			0	0	0		0	0	0
c5) Servicios de Instalación, Reparación, Mantenimiento y Conservación	137,000	19,900	156,900	0	0	0	156,900	0	0
c6) Servicios de Comunicación Social y Publicidad			0	0	0		0	0	0
c7) Servicios de Traslado y Viáticos	5,000	0	5,000	285	285	0	4,715	0	0
c8) Servicios Oficiales			0	0	0		0	0	0
c9) Otros Servicios Generales			0	0	0		0	0	0
D. Transferencias, Asignaciones, Subsidios y Otras Ayudas (D=d1+d2+d3+d4+d5+d6+d7+d8+d9)	0	0	0	0	0	0	0	0	0
d1) Transferencias Internas y Asignaciones al Sector Público			0	0	0		0	0	0
d2) Transferencias al Resto del Sector Público			0	0	0		0	0	0
d3) Subsidios y Subvenciones			0	0	0		0	0	0
d4) Ayudas Sociales			0	0	0		0	0	0

ISAF-72e8671c-f4f0-ad1e-db16-d22706fdef1


5/3/2021 1:50:35 PM

<ul style="list-style-type: none"> df5) Pensiones y Jubilaciones df6) Transferencias a Fideicomisos, Mandatos y Otros Análogos df7) Transferencias a la Seguridad Social df8) Donativos df9) Transferencias al Exterior 	0	0	0	0	0	0	0	0	0
<ul style="list-style-type: none"> E. Bienes Muebles, Inmuebles e Intangibles (E=e1+e2+e3+e4+e5+e6+e7+e8+e9) e1) Mobiliario y Equipo de Administración e2) Mobiliario y Equipo Educativo y Recreativo e3) Equipo e Instrumental Médico y de Laboratorio e4) Vehículos y Equipo de Transporte e5) Equipo de Defensa y Seguridad e6) Maquinaria, Otros Equipos y Herramientas e7) Activos Biológicos e8) Bienes Inmuebles e9) Activos Intangibles 	48,500	4,500	53,000	0	0	0	0	53,000	0
<ul style="list-style-type: none"> F. Inversión Pública (F=f1+f2+f3) f1) Obra Pública en Bienes de Dominio Público f2) Obra Pública en Bienes Propios f3) Proyectos Productivos y Acciones de Fomento 	45,000	0	45,000	0	0	0	0	45,000	0
<ul style="list-style-type: none"> G. Inversiones Financieras y Otras Provisiones (G=g1+g2+g3+g4+g5+g6+g7) g1) Inversiones Para el Fomento de Actividades Productivas g2) Acciones y Participaciones de Capital g3) Compra de Títulos y Valores g4) Concesión de Préstamos g5) Inversiones en Fideicomisos, Mandatos y Otros Análogos g6) Otras Inversiones Financieras g7) Provisiones para Contingencias y Otras Erogaciones Especiales 	0	0	0	0	0	0	0	0	0
<ul style="list-style-type: none"> H. Participaciones y Aportaciones (H=h1+h2+h3) h1) Participaciones h2) Aportaciones h3) Convenios 	0	0	0	0	0	0	0	0	0
<ul style="list-style-type: none"> I. Deuda Pública (I=i1+i2+i3+i4+i5+i6+i7) i1) Amortización de la Deuda Pública i2) Intereses de la Deuda Pública i3) Comisiones de la Deuda Pública i4) Gastos de la Deuda Pública i5) Costo por Coberturas i6) Apoyos Financieros i7) Adueros de Ejercicios Fiscales Anteriores (ADEFAS) 	0	0	0	0	0	0	0	0	0
III. Total de Egresos (III = I + II)	6,325,000	100,284	6,425,284	954,283	954,283	954,283	3	5,471,001	0


ISAF-72e8671c-f4f0-ad1e-db16-d22706f0def1

5/3/2021 1:50:35 PM

Perla Anais Mendive Cota
DIRECTORA GENERAL



María del Pilar Hernández Acosta
ADMINISTRADORA



ISAF-72e8671c-f4f0-ad1e-db16-d22706fbddf1
5/3/2021 1:50:35 PM

INSTITUTO NOGALENSE DE LAS MUJERES (a)
Estado Analítico del Ejercicio del Presupuesto de Egresos Detallado - LDF
Clasificación Administrativa
Del 1 de Enero al 31 de Marzo de 2021 (b)
(PESOS) 6 B)

Concepto (c)	Egresos					Subejercicio (e)
	Aprobado (d)	Ampliaciones/Reducciones	Modificado	Devengado	Pagado	
I. Gasto No Etiquetado (I=A+B+C+D+E+F+G+H)	4,825,000	0	4,825,000	834,020	834,020	3,990,980
DIRECCION GENERAL	4,825,000	0	4,825,000	834,020	834,020	3,990,980
						0
						0
II. Gasto Etiquetado (II=A+B+C+D+E+F+G+H)	1,500,000	100,284	1,600,284	120,263	120,263	1,480,021
DIRECCION GENERAL	1,500,000	100,284	1,600,284	120,263	120,263	1,480,021
						0
						0
III. Total de Egresos (III = I + II)	6,325,000	100,284	6,425,284	954,283	954,283	5,471,001


Perla Anais Mendez Cota
DIRECTORA GENERAL




María del Pilar Hernández Acosta
ADMINISTRADORA

INSTITUTO NOGALENSE DE LAS MUJERES
Estado Analítico del Ejercicio del Presupuesto de Egresos
Clasificación Económica (por Tipo de Gasto)
Del 1 de Enero al 31 de Marzo de 2021

Concepto	Egresos					
	Aprobado	Ampliaciones/ (Reducciones)	Modificado	Devengado	Pagado	Subejercicio
	1	2	3 = (1 + 2)	4	5	6 = (3 - 4)
Gasto Corriente	6,198,000	95,784	6,293,784	932,643	932,643	5,361,141
Gasto de Capital	127,000	4,500	131,500	21,640	21,640	109,860
Amortización de la Deuda y Disminución de Pasivos	0	0	0	0	0	0
Pensiones y Jubilaciones	0	0	0	0	0	0
Participaciones	0	0	0	0	0	0
Total del Gasto	6,325,000	100,284	6,425,284	954,283	954,283	5,471,001

Perla Anais Méndez Cota
DIRECTORA GENERAL

Firma de los responsables

María del Pilar Hernández Acosta
ADMINISTRADORA

INSTITUTO NOGALENSE DE LAS MUJERES

ISAF-fec85b6f-7912-8a93-26ea-12e0081ee8fe

5/7/2021 12:27:49 PM

INSTITUTO NOGALENSE DE LAS MUJERES
Estado Analítico del Ejercicio del Presupuesto de Egresos
Clasificación Funcional (Finalidad y Función)
Del 1 de Enero al 31 de Marzo de 2021

Concepto	Egresos					
	Aprobado 1	Ampliaciones/ Reducciones 2	Modificado 3 = (1 + 2)	Devengado 4	Pagado 5	Subejercicio 6 = (3 - 4)
Gobierno	4,825,000	0	4,825,000	834,020	834,020	3,990,980
Legislación			0			0
Justicia			0			0
Coordinación de la Política de Gobierno			0			0
Relaciones Exteriores			0			0
Asuntos Financieros y Hacendarios			0			0
Seguridad Nacional			0			0
Asuntos de Orden Público y de Seguridad Interior			0			0
Otros Servicios Generales	4,825,000	0	4,825,000	834,020	834,020	3,990,980
Desarrollo Social	1,500,000	100,284	1,600,284	120,263	120,263	1,480,021
Protección Ambiental			0			0
Vivienda y Servicios a la Comunidad			0			0
Salud	1,500,000	100,284	1,600,284	120,263	120,263	1,480,021
Recreación, Cultura y Otras Manifestaciones Sociales			0			0
Educación			0			0
Protección Social			0			0
Otros Asuntos Sociales			0			0
Desarrollo Económico	0	0	0	0	0	0
Asuntos Económicos, Comerciales y Laborales en General			0			0
Agropecuaria, Silvicultura, Pesca y Caza			0			0
Combustibles y Energía			0			0
Minería, Manufacturas y Construcción			0			0
Transporte			0			0
Comunicaciones			0			0
Turismo			0			0
Ciencia, Tecnología e Innovación			0			0
Otras Industrias y Otros Asuntos Económicos			0			0

ISAF-3c122daf-fc18-640a-3149-06ffb6968d36

5/7/2021 12:18:45 PM

INSTITUTO NOGALENSE DE LAS MUJERES
Endeudamiento Neto
Del 1 de Enero al 31 de Marzo de 2021

Identificación de Crédito o Instrumento	Contratación/Colocación		Amortización		Endeudamiento Neto	
	A		B		C = A - B	
Créditos Bancarios						
						0
						0
						0
"NADA QUE MANIFESTAR"					0	0
						0
						0
						0
Total Créditos Bancarios	0		0			0

Otros Instrumentos de Deuda						
						0
						0
						0
						0
Total Otros Instrumentos de Deuda	0		0			0

TOTAL	0		0			0
--------------	----------	--	----------	--	--	----------

Pera Alanis Mendez Cota
 DIRECTORA GENERAL

Maria del Pilar Hernandez Acosta
 ADMINISTRADORA

INSTITUTO NOGALENSE DE LAS MUJERES

ISAF-2a45ff80-1314-72e9-2fa0-c44e04ddd4fb

5/3/2021 1:52:45 PM

OBLIGACIÓN

LEY GENERAL DE

CONTABILIDAD

GUBERNAMENTAL

INFORMACIÓN

PROGRAMÁTICA

INSTITUTO NOGALENSE DE LAS MUJERES
Gasto por Categoría Programática
Del 1 de Enero al 31 de Marzo de 2021

Concepto	Egresos					
	Aprobado	Ampliaciones/ (Reducciones)	Modificado	Devengado	Pagado	Subejercicio
	1	2	3 = (1 + 2)	4	5	6 = (3 - 4)
Programas	6,325,000	100,284	6,425,284	954,283	954,283	5,471,001
Subsidios: Sector Social y Privado o Entidades Federativas y Municipios	0	0	0	0	0	0
Sujetos a Reglas de Operación	0	0	0	0	0	0
Otros Subsidios	0	0	0	0	0	0
Desempeño de las Funciones	6,325,000	100,284	6,425,284	954,283	954,283	5,471,001
Prestación de Servicios Públicos	6,325,000	100,284	6,425,284	954,283	954,283	5,471,001
Provisión de Bienes Públicos	0	0	0	0	0	0
Planeación, seguimiento y evaluación de políticas públicas	0	0	0	0	0	0
Promoción y fomento	0	0	0	0	0	0
Regulación y supervisión	0	0	0	0	0	0
Funciones de las Fuerzas Armadas (Únicamente Gobierno Federal)	0	0	0	0	0	0
Específicos	0	0	0	0	0	0
Proyectos de Inversión	0	0	0	0	0	0
Administrativos y de Apoyo	0	0	0	0	0	0
Apoyo al proceso presupuestario y para mejorar la eficiencia institucional	0	0	0	0	0	0

ISAF-df1d7e3c-3e80-a4ea-d422-9cc548bc4363

5/3/2021 1:53:03 PM

Apoyo a la función pública y al mejoramiento de la gestión	0	0	0	0	0	0
Operaciones ajenas	0	0	0	0	0	0
Compromisos	0	0	0	0	0	0
Obligaciones de cumplimiento de resolución jurisdiccional	0	0	0	0	0	0
Desastres Naturales	0	0	0	0	0	0
Obligaciones	0	0	0	0	0	0
Pensiones y jubilaciones	0	0	0	0	0	0
Aportaciones a la seguridad social	0	0	0	0	0	0
Aportaciones a fondos de estabilización	0	0	0	0	0	0
Aportaciones a fondos de inversión y reestructura de pensiones	0	0	0	0	0	0
Programas de Gasto Federalizado (Gobierno Federal)	0	0	0	0	0	0
Gasto Federalizado	0	0	0	0	0	0
Participaciones a entidades federativas y municipios	0	0	0	0	0	0
Costo financiero, deuda o apoyos a deudores y ahorradores de la banca	0	0	0	0	0	0
Adeudos de ejercicios fiscales anteriores	0	0	0	0	0	0
Total del Gasto	6,325,000	100,284	6,425,284	954,283	954,283	5,471,001

Perla Alanis Méndez Cota
DIRECTORA GENERAL

Maria del Pilar Hernández Acosta
ADMINISTRADORA

INSTITUTO NACIONAL DE LAS MUJERES

ISAF-df1d7e3c-3e80-a4ea-d422-9cc548bc4363

5/3/2021 1:53:03 PM

INDICADORES DE RESULTADOS

Hoja 1 de 2

ORGANISMO PARAMUNICIPAL: _INM DEL MUNICIPIO DE Nogales, SONORA. PERIODO: DEL 1º DE ENERO AL 31 DE MARZO DE 2021

UNIDAD RESPONSABLE: Instituto Nogalense de las Mujeres

CLAVE DE PROGRAMA: _____

NOMBRE: _____

CLAVE DE SUB-PROGRAMA: _____

NOMBRE: INSTITUTO NOGALENSE DE LAS MUJERES

OBJETIVO: _____

EVALUACIÓN DE METAS

CLAVE	META DESCRIPCIÓN	UNIDAD DE MEDIDA	PONDE- RACIÓN %	GASTO		META		PORCENTAJE		
				PRESUP. MODIFICADO	DEVENGADO	ACUMULADO		E1	E2	E3
						PROGRAMADA	REAL.			
1	Firma de acuerdos de colaboración con instancias gubernamentales o asociaciones civiles que atiendan o diagnostiquen enfermedades de	Acuerdo Firmado	2%		\$19,086.65	2	0	0%		
2	Impartición de Pláticas, y Conferencias dirigidas a Informar sobre temas diversos.	Platica o curso impartido	3%		\$28,628.48	8	2	25%		
3	Canalización y apoyo del 100% de las mujeres a otras instancias de salud que requerían el apoyo para	Personas canalizadas	7%		\$66,799.74	0	100	0%		
4	Firma de Acuerdos de colaboración con instituciones públicas o privadas en el ámbito de	Acuerdos firmados	2%		\$19,086.65	2	1	50%		
5	Entrega de becas para la educación de la mujer a través de cursos al 100% de mujeres que lo soliciten y	Becas entregadas	2%		\$19,086.65	100	0	0%		
6	Brindar atención psicológica a las personas que lo solicitan	Atenciones	8%		\$76,342.63	600	328	54.66%		
7	Brindar asesoría legal y/o acompañamiento legal	Asesorías y/o acompañamientos	8%		\$76,342.63	250	158	63.20%		

ISAF-1949161a-9e70-4266-ae08-77cfb2ed61ce

5/7/2021 4:52:50 PM

EVALUACIÓN DE METAS

8	Instalación de Módulos de difusión, Orientación y atención, con los diferentes servicios en el sector industrial, Instituciones educativas, Asociaciones o centros comunitarios que lo soliciten.	modulos	5%		\$47,714.14	240	21	8.75%	
9	Firma de Acuerdos de colaboración o convenios para fomentar el desarrollo integral de	Acuerdos	5%		\$47,714.14	5	0	0%	
10	Realizar eventos presenciales o virtuales en los que se trate las problemáticas de las mujeres.	eventos	11%		\$104,971.11	10	2	20%	
11	Impartición de platicas, conferencias y/o cursos o videoconferencias sobre temas diversos con perspectiva de género.	Platicas y conferencias	4%		\$2,171.28	10	7	70%	
12	Fomentar la participación ciudadana	publicación	1%		\$9,542.63	12	3	25%	
13	Platicas informativas o cursos presenciales o virtuales sobre los derechos humanos	Platicas y/o cursos	3%		\$28,628.48	5	1	20%	
14	Brindar ayuda social a la mujer vulnerable a través de despensas.	Acuerdos	2%		\$19,086.65	400	38	9.5%	
15	Platicas informáticas sobre la cultura de la denuncia, ya sea presencial y/o	Platicas	2%		\$19,086.65	4	1	25%	
16	Impartición de talleres pláticas y conferencias presenciales o virtuales en el tema de violencia de Género	Talleres, platicas y/o conferencias	5%		\$47,714.14	8	3	37.5%	
17	Apoyo a la mujer vulnerable y sus hijas o hijos en situación de calle o violencia extrema que soliciten el apoyo y que acepten las normas de la institución que brinde el apoyo y que	Mujeres y sus hijas e hijos atendidos en refugio	10%		\$95,428.28	100	15	15%	

EVALUACIÓN DE METAS

18	A través de la bolsa de empleo se le brindara canalización del 100% de las mujeres a las empresas en colaboración para su ingreso en el mercado laboral a través de la	Mujeres canalizadas	1%		\$9,542.83	100	4	4%		
19	Integración de expedientes de mujeres informadas sobre diferentes tipos de fondo para financiamiento de proyectos productivos	Expediente	1%		\$9,542.83	10	0	0%		
20	Impartición de talleres dirigidos a las mujeres para fomentar la cultura emprendedora ya sea presencial o virtual	Talleres impartidos	5%		\$47,714.14	5	0	0%		
21	Firma de convenios o acuerdos de colaboración con instituciones educativas, asociaciones civiles o dependencias gubernamentales	Acuerdos o convenios	2%		\$19,086.65	2	0	0%		
22	Platicas informativas o cursos al personal de instituciones educativas, empresas, asociaciones civiles, etc.	platicas	3%		\$28,828.48	5	2	40%		
TOTAL DEL GASTO DE LA UNIDAD RESPONSABLE			100%		\$954,282.86	PROMEDIO POR UNIDAD	88			

Perla Anais Méndez Cota
DIRECTORA GENERAL



INSTITUTO NACIONAL DE LAS MUJERES

María del Pilar Hernández Acosta
ADMINISTRADORA

PROGRAMAS Y PROYECTOS DE INVERSIÓN

MUNICIPIO O PARAMUNICIPAL: INSTITUTO NOGALENSE DE LAS MUJERES
PROGRAMAS Y PROYECTOS DE INVERSIÓN
PERIODO DEL 1 DE ENERO AL 31 DE MARZO DE 2021

Clave y nombre de la partida:

Dependencia:

No. Obra	Nombre y ubicación de la (s) obra (\$)	Presupuesto/analítico de proyecto	IMPORTE		Avance		Metas Reales				Origen del Recurso	Modalidad de Ejecución	
			Presupuesto Modificado	Devengado	Por Devengar	% Físico	% Financ.	Físicas		Población Beneficiada			
								Cant.	U. Medida	Cant.			U. Medida
61101-01	611 EDIFICACIÓN HABITACIONAL 61101 Remodelación y mejoramiento Rehabilitación de viviendas												
	Sub-Total	\$-	\$	\$	\$								
61201-01	612 EDIFICACIÓN NO HABITACIONAL 61201 Construcción Construcción de Techumbre												
	Sub-Total	\$	\$	\$	\$								
	TOTALES:	\$	\$	\$	\$								

Bajo protesta de decir verdad declaramos que los Estados Financieros y sus notas, son razonablemente correctos y son responsabilidad del emisor.

Perla Anais Mendez Cota
DIRECTORA GENERAL



María del Pilar Hernández Acosta
ADMINISTRADORA


INSTITUTO NOGALENSE DE LAS MUJERES

ACCIONES AL AVANCE FÍSICO FINANCIERO DE LOS PROGRAMAS Y PROYECTOS DE INVERSIÓN

MUNICIPIO O PARAMUNICIPAL: INSTITUTO NOGALENSE DE LAS MUJERES.
PERÍODO: DEL 01 DE ENERO AL 31 DE MARZO DE 2021

Hoja ___1___ de ___1___

NO. DE OBRA	NOMBRE DE LAS OBRA (S) PUBLICA (S)	UBICACIÓN	JUSTIFICACIÓN
		NADA QUE MANIFESTAR	




OBLIGACIÓN


**LEY GENERAL DE
CONTABILIDAD
GUBERNAMENTAL**

ANEXOS

**INSTITUTO NOGALENSE DE LAS MUJERES
MONTOS PAGADOS POR AYUDAS Y SUBSIDIOS
PRIMER TRIMESTRE DE 2021**

CONCEPTO	AYUDA	SUBSIDIO	SECTOR ECONOMICO	BENEFICIARIO	CURP	RFC	MONTO PAGADO
	A						
NADA QUE MANIFESTAR							


 Perla Anais Mejía Gota
DIRECTORA GENERAL


 INSTITUTO NOGALENSE DE LAS MUJERES


 María del Pilar Hernández Acosta
ADMINISTRADORA

OBLIGACION

LEY DE DISCIPLINA FINANCIERA (LDF)

INSTITUTO NOGALENSE DE LAS MUJERES (a)
Estado de Situación Financiera Detallado - LDF
Al 31 de diciembre de 2020 y al 31 de Marzo de 2021 (b)
(PESOS)

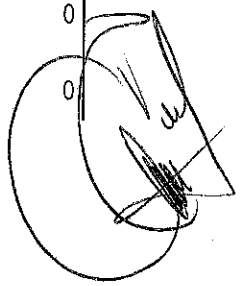
FORMATO 1

Concepto (c)	2021 (d)	31 de diciembre de 2020 (e)	Concepto (c)	2021 (d)	31 de diciembre de 2020 (e)
ACTIVO			PASIVO		
Activo Circulante			Pasivo Circulante		
a. Efectivo y Equivalentes (a=a1+a2+a3+a4+a5+a6+a7)	1,158,081	144,716	a. Cuentas por Pagar a Corto Plazo (a=a1+a2+a3+a4+a5+a6+a7+a8+a9)	183,100	127,533
a1) Efectivo	678	1,367	a1) Servicios Personales por Pagar a Corto Plazo	54,301	54,301
a2) Bancos/Tesorería	0	0	a2) Proveedores por Pagar a Corto Plazo	75,941	63,200
a3) Bancos/Dependencias y Otros	1,157,403	143,350	a3) Contratistas por Obras Públicas por Pagar a Corto Plazo	0	0
a4) Inversiones Temporales (Hasta 3 meses)	0	0	a4) Participaciones y Aportaciones por Pagar a Corto Plazo	0	0
a5) Fondos con Afectación Específica	0	0	a5) Transferencias Otorgadas por Pagar a Corto Plazo	0	0
a6) Depósitos de Fondos de Terceros en Garantía y/o Administración	0	0	a6) Intereses, Comisiones y Otros Gastos de la Deuda Pública por Pagar a Corto Plazo	0	0
a7) Otros Efectivos y Equivalentes	0	0	a7) Retenciones y Contribuciones por Pagar a Corto Plazo	52,858	10,033
b. Derechos a Recibir Efectivo o Equivalentes (b=b1+b2+b3+b4+b5+b6+b7)	280,305	269,859	a8) Devoluciones de la Ley de Ingresos por Pagar a Corto Plazo	0	0
b1) Inversiones Financieras de Corto Plazo	0	0	a9) Otras Cuentas por Pagar a Corto Plazo	0	0
b2) Cuentas por Cobrar a Corto Plazo	349,970	349,970	b. Documentos por Pagar a Corto Plazo (b=b1+b2+b3)	0	0

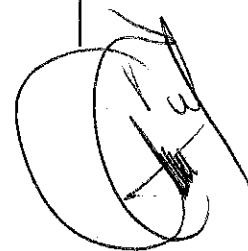
ISAF-bd984369-a8f5-4bab-b239-417b5dc2f295

5/3/2021 1:54:10 PM

b3) Deudores Diversos por Cobrar a Corto Plazo	14,335	3,889	b1) Documentos Comerciales por Pagar a Corto Plazo	0	0
b4) Ingresos por Recuperar a Corto Plazo	0	0	b2) Documentos con Contratistas por Obras Públicas por Pagar a Corto Plazo	0	0
b5) Deudores por Anticipos de la Tesorería a Corto Plazo	0	0	b3) Otros Documentos por Pagar a Corto Plazo	0	0
b6) Préstamos Otorgados a Corto Plazo	0	0	c. Porción a Corto Plazo de la Deuda Pública a Largo Plazo (c=c1+c2)	0	0
b7) Otros Derechos a Recibir Efectivo o Equivalentes a Corto Plazo	-84,000	-84,000	c1) Porción a Corto Plazo de la Deuda Pública	0	0
c. Derechos a Recibir Bienes o Servicios (c=c1+c2+c3+c4+c5)	0	0	c2) Porción a Corto Plazo de Arrendamiento Financiero	0	0
c1) Anticipo a Proveedores por Adquisición de Bienes y Prestación de Servicios a Corto Plazo	0	0	d. Títulos y Valores a Corto Plazo	0	0
c2) Anticipo a Proveedores por Adquisición de Bienes Inmuebles y Muebles a Corto Plazo	0	0	e. Pasivos Diferidos a Corto Plazo (e=e1+e2+e3)	0	0
c3) Anticipo a Proveedores por Adquisición de Bienes Intangibles a Corto Plazo	0	0	e1) Ingresos Cobrados por Adelantado a Corto Plazo	0	0
c4) Anticipo a Contratistas por Obras Públicas a Corto Plazo	0	0	e2) Intereses Cobrados por Adelantado a Corto Plazo	0	0
c5) Otros Derechos a Recibir Bienes o Servicios a Corto Plazo	0	0	e3) Otros Pasivos Diferidos a Corto Plazo	0	0
d. Inventarios (d=d1+d2+d3+d4+d5)	0	0	f. Fondos y Bienes de Terceros en Garantía y/o Administración a Corto Plazo (f=f1+f2+f3+f4+f5+f6)	0	0
d1) Inventario de Mercancías para Venta	0	0	f1) Fondos en Garantía a Corto Plazo	0	0




d2) Inventario de Mercancías Terminadas	0	0	f2) Fondos en Administración a Corto Plazo	0	0
d3) Inventario de Mercancías en Proceso de Elaboración	0	0	f3) Fondos Contingentes a Corto Plazo	0	0
d4) Inventario de Materias Primas, Materiales y Suministros para Producción	0	0	f4) Fondos de Fideicomisos, Mandatos y Contratos Análogos a Corto Plazo	0	0
d5) Bienes en Tránsito	0	0	f5) Otros Fondos de Terceros en Garantía y/o Administración a Corto Plazo	0	0
e. Almacenes	0	0	f6) Valores y Bienes en Garantía a Corto Plazo	0	0
f. Estimación por Pérdida o Deterioro de Activos Circulantes (f=f1+f2)	0	0	g. Provisiones a Corto Plazo (g=g1+g2+g3)	0	0
f1) Estimaciones para Cuentas Incobrables por Derechos a Recibir Efectivo o Equivalentes	0	0	g1) Provisión para Demandas y Juicios a Corto Plazo	0	0
f2) Estimación por Deterioro de Inventarios	0	0	g2) Provisión para Contingencias a Corto Plazo	0	0
g. Otros Activos Circulantes (g=g1+g2+g3+g4)	0	0	g3) Otras Provisiones a Corto Plazo	0	0
g1) Valores en Garantía	0	0	h. Otros Pasivos a Corto Plazo (h=h1+h2+h3)	0	0
g2) Bienes en Garantía (excluye depósitos de fondos)	0	0	h1) Ingresos por Clasificar	0	0
g3) Bienes Derivados de Embargos, Decomisos, Aseguramientos y Dación en Pago	0	0	h2) Recaudación por Participar	0	0
g4) Adquisición con Fondos de Terceros	0	0	h3) Otros Pasivos Circulantes	0	0



IA. Total de Activos Circulantes (IA = a + b + c + d + e + f + g)	1,438,386	414,575	IIA. Total de Pasivos Circulantes (IIA = a + b + c + d + e + f + g + h)	183,100	127,533
Activo No Circulante			Pasivo No Circulante		
a. Inversiones	0	0	a. Cuentas por Pagar a Largo Plazo	0	0
Financieras a Largo Plazo	0	0	b. Documentos por Pagar a Largo Plazo	0	0
b. Derechos a Recibir Efectivo o Equivalentes a Largo Plazo	0	0	c. Deuda Pública a Largo Plazo	0	0
c. Bienes Inmuebles, Infraestructura y Construcciones en Proceso	39,521	39,521	d. Pasivos Diferidos a Largo Plazo	0	0
d. Bienes Muebles	934,994	913,354	e. Fondos y Bienes de Terceros en Garantía y/o en Administración a Largo Plazo	0	0
e. Activos Intangibles	72,733	72,733	f. Provisiones a Largo Plazo	0	0
f. Depreciación, Deterioro y Amortización Acumulada de Bienes	0	0	IIB. Total de Pasivos No Circulantes (IIB = a + b + c + d + e + f)	0	0
g. Activos Diferidos	0	0	II. Total del Pasivo (II = IIA + IIB)	183,100	127,533
h. Estimación por Pérdida o Deterioro de Activos no Circulantes	0	0	HACIENDA PÚBLICA/PATRIMONIO		
i. Otros Activos no Circulantes	0	0	IIIA. Hacienda Pública/Patrimonio Contribuido (IIIA = a + b + c)	0	0
IB. Total de Activos No Circulantes (IB = a + b + c + d + e + f + g + h + i)	1,047,247	1,025,607	a. Aportaciones	0	0
I. Total del Activo (I = IA + IB)	2,485,633	1,440,183	b. Donaciones de Capital	0	0
			c. Actualización de la Hacienda Pública/Patrimonio	0	0

	IIIB. Hacienda Pública/Patrimonio Generado (IIIB = a + b + c + d + e)	2,302,533	1,312,649
	a. Resultados del Ejercicio (Ahorro/ Desahorro)	930,722	549,925
	b. Resultados de Ejercicios Anteriores	1,345,582	736,496
	c. Revalúos	0	0
	d. Reservas	0	0
	e. Rectificaciones de Resultados de Ejercicios Anteriores	26,228	26,228
	IIIC. Exceso o Insuficiencia en la Actualización de la Hacienda Pública/Patrimonio (IIIC=a+b)	0	0
	a. Resultado por Posición Monetaria	0	0
	b. Resultado por Tenencia de Activos no Monetarios	0	0
	III. Total Hacienda Pública/Patrimonio (III = IIIA + IIIB + IIIC)	2,302,533	1,312,649
	IV. Total del Pasivo y Hacienda Pública/Patrimonio (IV = II + III)	2,485,633	1,440,183

Perla Anais Mendez Cota
DIRECTORA GENERAL



María del Pilar Hernández Acosta
ADMINISTRADORA

INSTITUTO NOGALENSE DE LAS MUJERES (a)							
Informe Analítico de la Deuda Pública y Otros Pasivos - LDF							
Del 1 de Enero al 31 de Marzo de 2021 (b)							
(PESOS)				FORMATO 2			
Denominación de la Deuda Pública y Otros Pasivos	Saldo al 31 de diciembre de 2020 (d)	Disposiciones del Periodo	Amortizaciones del Periodo	Revaluaciones, Reclasificaciones y Otros Ajustes	Saldo Final del Periodo (h)	Pago de Intereses del Periodo	Pago de Comisiones y demás costos asociados durante el Periodo
(c)	(d)	(e)	(f)	(g)	h=d+e-f+g	(i)	(j)
1. Deuda Pública (1=A+B)	0	0	0	0	0	0	0
A. Corto Plazo (A=a1+a2+a3)	0	0	0	0	0	0	0
a1) Instituciones de Crédito	0	0	0	0	0	0	0
a2) Títulos y Valores	0	0	0	0	0	0	0
a3) Arrendamientos Financieros	0	0	0	0	0	0	0
B. Largo Plazo (B=b1+b2+b3)	0	0	0	0	0	0	0
b1) Instituciones de Crédito	0	0	0	0	0	0	0
b2) Títulos y Valores	0	0	0	0	0	0	0
b3) Arrendamientos Financieros	0	0	0	0	0	0	0
2. Otros Pasivos	127,533				183,100		
3. Total de la Deuda Pública y Otros Pasivos (3=1+2)	127,533	0	0	0	183,100	0	0
4. Deuda Contingente 1 (informativo)	0	0	0	0	0	0	0
A. Deuda Contingente 1					0		
B. Deuda Contingente 2					0		
C. Deuda Contingente XX					0		
5. Valor de Instrumentos Bono Cupón Cero 2 (Informativo)	0	0	0	0	0	0	0
A. Instrumento Bono Cupón Cero 1					0		
B. Instrumento Bono Cupón Cero 2					0		
C. Instrumento Bono Cupón Cero XX					0		

1. Se refiere a cualquier Financiamiento sin fuente o garantía de pago definida, que sea asumida de manera solidaria o subsidiaria por las Entidades Federativas con sus Municipios, organismos descentralizados y empresas de participación estatal mayoritaria y fideicomisos, locales o municipales, y por los Municipios con sus respectivos organismos descentralizados y empresas de participación municipal mayoritaria.

2. Se refiere al valor del Bono Cupón Cero que respalda el pago de los créditos asociados al mismo (Activo).

ISAF-8e7e9c6d-4554-aed6-f3a9-8c2911b671b1

5/3/2021 1:53:30 PM

Obligaciones a Corto Plazo (k)	Monto Contratado (l)	Plazo Pactado (m)	Tasa de Interés (n)	Comisiones y Costos Relacionados (o)	Tasa Efectiva (p)
6. Obligaciones a Corto Plazo (Informativo)	0	0	0	0	0
A. Crédito 1					
B. Crédito 2					
C. Crédito XX					

Perla Anais Mendez Cota
DIRECTORA GENERAL

INSTITUTO NACIONAL DE LAS MUJERES

María del Pilar Hernández Acosta
ADMINISTRADORA

INSTITUTO NOGALENSE DE LAS MUJERES (a)

Informe Analítico de Obligaciones Diferentes de Financiamientos -- LDF

Del 1 de Enero al 31 de Marzo de 2021 (b)

(PESOS)

Denominación de las Obligaciones Diferentes de Financiamiento (c)	Fecha del Contrato (d)	Fecha de inicio de operación del proyecto (e)	Fecha de vencimiento (f)	Monto de la inversión pactado (g)	Plazo pactado (h)	Monto promedio mensual del pago de la contraprestación (i)	Monto promedio mensual del pago de la contraprestación correspondiente al pago de inversión (j)	Monto pagado de la inversión al XX de XXXX de 20XX (k)	Monto pagado de la inversión actualizado al XX de XXXX de 20XX (l)	Saldo pendiente por pagar de la inversión al XX de XXXX de 20XX (m = g - l)
A. Asociaciones Público Privadas (APP's) (A=a+b+c+d)	0	0	0	0	0	0	0	0	0	0
a) APP 1										0
b) APP 2										0
c) APP 3										0
d) APP XX										0
B. Otros Instrumentos (B=a+b+c+d)	0	0	0	0	0	NADA QUE MANIFESTAR				0
a) Otro							0			0
Instrumento 1										0
b) Otro										0
Instrumento 2										0
c) Otro										0
Instrumento 3										0
d) Otro										0
Instrumento XX										0
C. Total de Obligaciones Diferentes de Financiamientos (C=A+B)	0	0	0	0	0	0	0	0	0	0

Perla Anais Méndez Cota
DIRECTORA GENERAL

María del Pilar Hernández Acosta
ADMINISTRADORA

ISAF-507dd91b-7146-f012-d718-d4dae2d20371

5/3/2021 1:53:50 PM

INSTITUTO NOGALENSE DE LAS MUJERES (a)
Balance Presupuestario - LDF
Del 1 de Enero al 31 de Marzo de 2021 (b)
(PESOS)

FORMATO 4

Concepto (c)	Estimado/ Aprobado (d)	Devengado	Recaudado/ Pagado
A. Ingresos Totales (A = A1+A2+A3)	6,338,000	1,922,527	1,922,527
A1. Ingresos de Libre Disposición	4,838,000	962,357	962,357
A2. Transferencias Federales Etiquetadas	1,500,000	960,170	960,170
A3. Financiamiento Neto	0	0	0
B. Egresos Presupuestarios¹ (B = B1+B2)	6,325,000	954,283	954,283
B1. Gasto No Etiquetado (sin incluir Amortización de la Deuda Pública)	4,825,000	834,020	834,020
B2. Gasto Etiquetado (sin incluir Amortización de la Deuda Pública)	1,500,000	120,263	120,263
C. Remanentes del Ejercicio Anterior (C = C1 + C2)	0	0	0
C1. Remanentes de Ingresos de Libre Disposición aplicados en el periodo			
C2. Remanentes de Transferencias Federales Etiquetadas aplicados en el periodo			
I. Balance Presupuestario (I = A - B + C)	13,000	968,244	968,244
II. Balance Presupuestario sin Financiamiento Neto (II = I - A3)	13,000	968,244	968,244
III. Balance Presupuestario sin Financiamiento Neto y sin Remanentes del Ejercicio Anterior (III = II - C)	13,000	968,244	968,244
E. Intereses, Comisiones y Gastos de la Deuda (E = E1+E2)	0	0	0
E1. Intereses, Comisiones y Gastos de la Deuda con Gasto No Etiquetado			
E2. Intereses, Comisiones y Gastos de la Deuda con Gasto Etiquetado			
IV. Balance Primario (IV = III - E)	13,000	968,244	968,244

Concepto	Estimado/ Aprobado	Devengado	Recaudado/
----------	--------------------	-----------	------------

ISAF-ef434764-7df5-02f7-7dc9-7e0d628e4b0d

5/3/2021 1:56:06 PM

			Pagado
F. Financiamiento (F = F1 + F2)	0	0	0
F1. Financiamiento con Fuente de Pago de Ingresos de Libre Disposición			
F2. Financiamiento con Fuente de Pago de Transferencias Federales Etiquetadas			
G. Amortización de la Deuda (G = G1 + G2)	0	0	0
G1. Amortización de la Deuda Pública con Gasto No Etiquetado			
G2. Amortización de la Deuda Pública con Gasto Etiquetado			
A3. Financiamiento Neto (A3 = F - G)	0	0	0

Concepto	Estimado/ Aprobado	Devengado	Recaudado/ Pagado
A1. Ingresos de Libre Disposición	4,838,000	962,357	962,357
A3.1 Financiamiento Neto con Fuente de Pago de Ingresos de Libre Disposición (A3.1 = F1 - G1)	0	0	0
F1. Financiamiento con Fuente de Pago de Ingresos de Libre Disposición	0	0	0
G1. Amortización de la Deuda Pública con Gasto No Etiquetado	0	0	0
B1. Gasto No Etiquetado (sin incluir Amortización de la Deuda Pública)	4,825,000	834,020	834,020
C1. Remanentes de Ingresos de Libre Disposición aplicados en el periodo		0	0
V. Balance Presupuestario de Recursos Disponibles (V = A1 + A3.1 - B1 + C1)	13,000	128,336	128,336
VI. Balance Presupuestario de Recursos Disponibles sin Financiamiento Neto (VI = V - A3.1)	13,000	128,336	128,336

Concepto	Estimado/ Aprobado	Devengado	Recaudado/ Pagado
A2. Transferencias Federales Etiquetadas	1,500,000	960,170	960,170

ISAF-ef434764-7df5-02f7-7dc9-7e0d628e4b0d

5/3/2021 1:56:06 PM

A handwritten signature is written over a circular stamp in the bottom right corner of the page.

A3.2 Financiamiento Neto con Fuente de Pago de Transferencias Federales Etiquetadas (A3.2 = F2 - G2)	0	0	0
F2. Financiamiento con Fuente de Pago de Transferencias Federales Etiquetadas	0	0	0
G2. Amortización de la Deuda Pública con Gasto Etiquetado	0	0	0
B2. Gasto Etiquetado (sin incluir Amortización de la Deuda Pública)	1,500,000	120,263	120,263
C2. Remanentes de Transferencias Federales Etiquetadas aplicados en el periodo		0	0
VII. Balance Presupuestario de Recursos Etiquetados (VII = A2 + A3.2 - B2 + C2)	0	839,908	839,908
VIII. Balance Presupuestario de Recursos Etiquetados sin Financiamiento Neto (VIII = VII - A3.2)	0	839,908	839,908

Perla Anais Mendez Cota
DIRECTORA GENERAL



INSTITUTO NACIONAL DE LAS MUJERES

María del Pilar Hernández Acosta
ADMINISTRADORA

INSTITUTO NOGALENSE DE LAS MUJERES (a)
Estado Analítico de Ingresos Detallado - LDF
Del 1 de Enero al 31 de Marzo de 2021 (b)
(PESOS)

FORMATO 5

Concepto (c)	Ingreso				Diferencia (e)
	Estimado (d)	Ampliaciones/ (Reducciones)	Modificado	Devengado Recaudado	
Ingresos de Libre Disposición					
A. Impuestos			0		0
B. Cuotas y Aportaciones de Seguridad Social			0		0
C. Contribuciones de Mejoras			0		0
D. Derechos			0		0
E. Productos			0		0
F. Aprovechamientos			0		0
G. Ingresos por Ventas de Bienes y Prestación Servicios	13,000	0	13,000	4	4
H. Participaciones (H=h1+h2+h3+h4+h5+h6+h7+h8+h9+h10+h11)	0	0	0	0	0
h1) Fondo General de Participaciones			0		0
h2) Fondo de Fomento Municipal			0		0
h3) Fondo de Fiscalización y Recaudación			0		0
h4) Fondo de Compensación			0		0
h5) Fondo de Extracción de Hidrocarburos			0		0
h6) Impuesto Especial Sobre Producción y Servicios			0		0
h7) 0.136% de la Recaudación Federal Participable			0		0
h8) 3.17% Sobre Extracción de Petróleo			0		0
h9) Gasolinas y Diésel			0		0
h10) Fondo del Impuesto Sobre la Renta			0		0
h11) Fondo de Estabilización de los Ingresos de las Entidades Federativas			0		0
I. Incentivos Derivados de la Colaboración Fiscal (I=i1+i2+i3+i4+i5)	0	0	0	0	0
i1) Tenencia o Uso de Vehículos			0		0
i2) Fondo de Compensación ISAN			0		0
i3) Impuesto Sobre Automóviles Nuevos			0		0

ISAF-b68c6835-fedb-272c-ca24-eb65fbb7f55e

5/3/2021 1:56:42 PM


i4) Fondo de Compensación de Repecos-Intermedios			0			0
i5) Otros Incentivos Económicos			0			0
J. Transferencias y Asignaciones	4,825,000	0	4,825,000	962,353	962,353	-3,862,648
K. Convenios	0	0	0	0	0	0
k1) Otros Convenios y Subsidios			0			0
L. Otros Ingresos de Libre Disposición (L=I1+I2)	0	0	0	0	0	0
I1) Participaciones en Ingresos Locales			0			0
I2) Otros Ingresos de Libre Disposición			0			0
I. Total de Ingresos de Libre Disposición (I=A+B+C+D+E+F+G+H+I+J+K+L)	4,838,000	0	4,838,000	962,357	962,357	-3,875,643
Ingresos Excedentes de Ingresos de Libre Disposición						
Transferencias Federales Etiquetadas						
A. Aportaciones (A=a1+a2+a3+a4+a5+a6+a7+a8)	0	0	0	0	0	0
a1) Fondo de Aportaciones para la Nómina Educativa y Gasto Operativo			0			0
a2) Fondo de Aportaciones para los Servicios de Salud			0			0
a3) Fondo de Aportaciones para la Infraestructura Social			0			0
a4) Fondo de Aportaciones para el Fortalecimiento de los Municipios y de las Demarcaciones Territoriales del Distrito Federal			0			0
a5) Fondo de Aportaciones Múltiples			0			0
a6) Fondo de Aportaciones para la Educación Tecnológica y de Adultos			0			0
a7) Fondo de Aportaciones para la Seguridad Pública de los Estados y del Distrito Federal			0			0
a8) Fondo de Aportaciones para el Fortalecimiento de las Entidades Federativas			0			0
B. Convenios (B=b1+b2+b3+b4)	0	0	0	0	0	0
b1) Convenios de Protección Social en Salud			0			0
b2) Convenios de Descentralización			0			0
b3) Convenios de Reasignación			0			0

ISAF-b68c6835-fedb-272c-ca24-eb65fbb7f55e

5/3/2021 1:56:42 PM

b4) Otros Convenios y Subsidios			0			0
C. Fondos Distintos de Aportaciones (C=c1+c2)	0	0	0	0	0	0
c1) Fondo para Entidades Federativas y Municipios Productores de Hidrocarburos			0			0
c2) Fondo Minero			0			0
D. Transferencias, Asignaciones, Subsidios y Subvenciones, y Pensiones y Jubilaciones	1,500,000	100,284	1,600,284	960,170	960,170	-539,830
E. Otras Transferencias Federales Etiquetadas			0			0
II. Total de Transferencias Federales Etiquetadas (II = A + B + C + D + E)	1,500,000	100,284	1,600,284	960,170	960,170	-539,830
III. Ingresos Derivados de Financiamientos (III = A)	0	0	0	0	0	0
A. Ingresos Derivados de Financiamientos			0			0
IV. Total de Ingresos (IV = I + II + III)	6,338,000	100,284	6,438,284	1,922,527	1,922,527	-4,415,473
Datos Informativos						
1. Ingresos Derivados de Financiamientos con Fuente de Pago de Ingresos de Libre Disposición			0			0
2. Ingresos Derivados de Financiamientos con Fuente de Pago de Transferencias Federales Etiquetadas			0			0
3. Ingresos Derivados de Financiamientos (3 = 1 + 2)	0	0	0	0	0	0

Perla Anais Méndez Cota
DIRECTORA GENERAL




María del Pilar Hernández Acosta
ADMINISTRADORA

INSTITUTO NOGALENSE DE LAS MUJERES (a)
Estado Analfítico del Ejercicio del Presupuesto de Egresos Detallado - LDF
Clasificación por Objeto del Gasto (Capítulo y Concepto)
Del 1 de Enero al 31 de Marzo de 2021 (b)
(PESOS)

Concepto (c)	Egresos					Subejercicio (e)
	Aprobado (d)	Ampliaciones (Reducciones)	Modificado	Devengado	Pagado	
I. Gasto No Etiquetado (I=A+B+C+D+E+F+G+H+I)	4,825,000	0	4,825,000	834,020	834,020	3,990,980
A. Servicios Personales (A=a1+a2+a3+a4+a5+a6+a7)	4,255,699	0	4,255,699	728,061	728,061	3,527,638
a1) Remuneraciones al Personal de Carácter Permanente	1,200,099	0	1,200,099	278,696	278,696	921,403
a2) Remuneraciones al Personal de Carácter Transitorio	267,600	0	267,600	67,500	67,500	200,100
a3) Remuneraciones Adicionales y Especiales	400,000	0	400,000	16,913	16,913	383,087
a4) Seguridad Social	330,000	0	330,000	0	0	330,000
a5) Otras Prestaciones Sociales y Económicas	2,058,000	0	2,058,000	364,952	364,952	1,693,048
a6) Previsiones	0	0	0	0	0	0
a7) Pago de Estímulos a Servidores Públicos	0	0	0	0	0	0
B. Materiales y Suministros (B=b1+b2+b3+b4+b5+b6+b7+b8+b9)	102,301	0	102,301	34,984	34,984	67,317
b1) Materiales de Administración, Emisión de Documentos y Artículos Oficiales	60,000	0	60,000	17,099	17,099	42,901
b2) Alimentos y Utensilios	9,000	0	9,000	4,921	4,921	4,079
b3) Materias Primas y Materiales de Producción y Comercialización	18,000	0	18,000	3,300	3,300	14,700
b4) Materiales y Artículos de Construcción y de Reparación	1,000	0	1,000	0	0	1,000
b5) Productos Químicos, Farmacéuticos y de Laboratorio	0	0	0	0	0	0
b6) Combustibles, Lubrificantes y Aditivos	1,301	0	1,301	0	0	1,301
b7) Vestuario, Blancos, Prendas de Protección y Artículos Deportivos	0	0	0	0	0	0
b8) Materiales y Suministros Para Seguridad Menores	13,000	0	13,000	9,664	9,664	3,336
b9) Herramientas, Refacciones y Accesorios	0	0	0	0	0	0
C. Servicios Generales (C=c1+c2+c3+c4+c5+c6+c7+c8+c9)	412,000	0	412,000	49,336	49,336	362,664
c1) Servicios Básicos	125,000	0	125,000	0	0	125,000
c2) Servicios de Arrendamiento	0	0	0	0	0	0
c3) Servicios Profesionales, Científicos, Técnicos y Otros Servicios	25,000	0	25,000	24,000	24,000	1,000

ISAF-283d157d-e8e4-f269-1f35-f13fb0c208d5

5/7/2021 10:53:39 AM



Comerciales	22,000	0	22,000	3,303	3,30	18,697
c5) Servicios de Instalación, Reparación, Mantenimiento y Conservación	6,000	0	6,000	464	464	5,536
Publicidad						
c6) Servicios de Comunicación Social y Publicidad						
c7) Servicios de Traslado y Viáticos	39,000	0	39,000	0	0	39,000
c8) Servicios Oficiales	165,000	0	165,00	16,216	16,2	148,784
c9) Otros Servicios Generales	30,000	0	30,000	5,353	5,35	24,647
D. Transferencias, Asignaciones, Subsidios y Otras Ayudas (D=d1+d2+d3+d4+d5+d6+d7+d8+d9)	0	0	0	0	0	0
Sector Público						
d1) Transferencias Internas y Asignaciones al Sector Público						
d2) Transferencias al Resto del Sector Público						
d3) Subsidios y Subvenciones						
d4) Ayudas Sociales						
d5) Pensiones y Jubilaciones						
d6) Transferencias a Fideicomisos, Mandatos y Otros Análogos						
d7) Transferencias a la Seguridad Social						
d8) Donativos						
d9) Transferencias al Exterior						
E. Bienes Muebles, Inmuebles e Intangibles (E=e1+e2+e3+e4+e5+e6+e7+e8+e9)	55,000	0	55,000	21,640	21,6	33,360
e1) Mobiliario y Equipo de Administración						
e2) Mobiliario y Equipo Educativo y Recreativo	10,000	0	10,000	2,792	2,79	7,208
e3) Equipo e Instrumental Médico y de Laboratorio						
e4) Vehículos y Equipo de Transporte						
e5) Equipo de Defensa y Seguridad	25,000	0	25,000	18,848	18,8	6,152
e6) Maquinaria, Otros Equipos y Herramientas						
e7) Activos Biológicos						
e8) Bienes Inmuebles						
e9) Activos Intangibles	20,000	0	20,000	0	0	20,000
F. Inversión Pública (F=f1+f2+f3)	0	0	0	0	0	0
f1) Obra Pública en Bienes de Dominio Público						
f2) Obra Pública en Bienes Propios						
f3) Proyectos Productivos y Acciones de Fomento						
G. Inversiones Financieras y Otras Provisiones (G=g1+g2+g3+g4+g5+g6+g7)	0	0	0	0	0	0
Actividades Productivas						
g1) Inversiones Para el Fomento de Actividades Productivas						
g2) Acciones y Participaciones de Capital						
g3) Compra de Títulos y Valores						
g4) Concesión de Préstamos						
g5) Inversiones en Fideicomisos, Mandatos y Otros Análogos						
Fideicomiso de Desastres Naturales (Informativo)						

ISAF-283d157d-e8e4-f269-1f35-f13fb0c208d5

5/7/2021 10:53:39 AM

g6) Otras Inversiones Financieras	0								0
g7) Provisiones para Contingencias y Otras Erogaciones Especiales	0								0
H. Participaciones y Aportaciones (H=h1+h2+h3)	0	0	0	0	0	0	0	0	0
h1) Participaciones	0	0	0	0	0	0	0	0	0
h2) Aportaciones	0	0	0	0	0	0	0	0	0
h3) Convenios	0	0	0	0	0	0	0	0	0
I. Deuda Pública (=i1+i2+i3+i4+i5+i6+i7)	0	0	0	0	0	0	0	0	0
i1) Amortización de la Deuda Pública	0	0	0	0	0	0	0	0	0
i2) Intereses de la Deuda Pública	0	0	0	0	0	0	0	0	0
i3) Comisiones de la Deuda Pública	0	0	0	0	0	0	0	0	0
i4) Gastos de la Deuda Pública	0	0	0	0	0	0	0	0	0
i5) Costo por Coberturas	0	0	0	0	0	0	0	0	0
i6) Apoyos Financieros	0	0	0	0	0	0	0	0	0
i7) Adeudos de Ejercicios Fiscales Anteriores (ADEFAS)	0	0	0	0	0	0	0	0	0
II. Gasto Etiquetado (II=A+B+C+D+E+F+G+H+I)	1,500,000	100,284	1,600,284	120,263	120,263	120,263	1,480,021	120,263	1,480,021
A. Servicios Personales (A=a1+a2+a3+a4+a5+a6+a7)	858,000	0	858,000	84	104,000	104,000	754,000	104,000	754,000
a1) Remuneraciones al Personal de Carácter Permanente				0	0	0	0	0	0
a2) Remuneraciones al Personal de Carácter Transitorio				0	0	0	0	0	0
a3) Remuneraciones Adicionales y Especiales	858,000	0	858,000	0	104,000	104,000	754,000	104,000	754,000
a4) Seguridad Social				0	0	0	0	0	0
a5) Otras Prestaciones Sociales y Económicas				0	0	0	0	0	0
a6) Provisiones				0	0	0	0	0	0
a7) Pago de Estímulos a Servidores Públicos				0	0	0	0	0	0
B. Materiales y Suministros (B=b1+b2+b3+b4+b5+b6+b7+b8+b9)	446,500	7,000	453,500	0	14,064	14,064	439,436	64	439,436
b1) Materiales de Administración, Emisión de Documentos y Artículos Oficiales	70,000	0	70,000	0	2,009	2,009	67,991	9	67,991
b2) Alimentos y Utensilios	300,000	0	300,000	0	11,161	11,161	288,839	61	288,839
b3) Materias Primas y Materiales de Producción y Comercialización				0	0	0	0	0	0
b4) Materiales y Artículos de Construcción y de Reparación				0	0	0	0	0	0
b5) Productos Químicos, Farmacéuticos y de Laboratorio	30,000	0	30,000	0	0	0	30,000	0	30,000
b6) Combustibles, Lubrificantes y Aditivos	23,500	0	23,500	0	0	0	23,500	0	23,500
b7) Vestuario, Blancos, Prendas de Protección y Artículos Deportivos	23,000	0	23,000	0	894	894	22,106	894	22,106
b8) Materiales y Suministros Para Seguridad				0	0	0	0	0	0
b9) Herramientas, Retacciones y Accesorios Menores	0	7,000	7,000	0	0	0	7,000	0	7,000
C. Servicios Generales (C=c1+c2+c3+c4+c5+c6+c7+c8+c9)	147,000	88,784	235,784	4	2,199	2,199	233,585	9	233,585
c1) Servicios Básicos	5,000	0	5,000	0	1,914	1,914	3,086	4	3,086
c2) Servicios de Arrendamiento				0	0	0	0	0	0

ISAF-283d157d-e8e4-f269-1f35-f13fb0c208d5

5/7/2021 10:53:39 AM

c3) Servicios Profesionales, Científicos, Técnicos y Otros Servicios	0	68,884	68,884	0	0	68,884
c4) Servicios Financieros, Bancarios y Comerciales			0			0
c5) Servicios de Instalación, Reparación, Mantenimiento y Conservación	137,000	19,900	156,900	0	0	156,900
c6) Servicios de Comunicación Social y Publicidad			0			0
c7) Servicios de Traslado y Viáticos	5,000	0	5,000	285	285	4,715
c8) Servicios Oficiales			0			0
c9) Otros Servicios Generales			0			0
D. Transferencias, Asignaciones, Subsidios y Otras Ayudas (D=d1+d2+d3+d4+d5+d6+d7+d8+d9)	0	0	0	0	0	0
d1) Transferencias Internas y Asignaciones al Sector Público			0			0
d2) Transferencias al Resto del Sector Público			0			0
d3) Subsidios y Subvenciones			0			0
d4) Ayudas Sociales			0			0
d5) Pensiones y Jubilaciones			0			0
d6) Transferencias a Fideicomisos, Mandatos y Otros Análogos			0			0
d7) Transferencias a la Seguridad Social			0			0
d8) Donativos			0			0
d9) Transferencias al Exterior			0			0
E. Bienes Muebles, Inmuebles e Intangibles (E=e1+e2+e3+e4+e5+e6+e7+e8+e9)	48,500	4,500	53,000	0	0	53,000
e1) Mobiliario y Equipo de Administración	45,000	0	45,000	0	0	45,000
e2) Mobiliario y Equipo Educativo y Recreativo			0			0
e3) Equipo e Instrumental Médico y de Laboratorio			0			0
e4) Vehículos y Equipo de Transporte			0			0
e5) Equipo de Defensa y Seguridad	3,500	0	3,500	0	0	3,500
e6) Maquinaria, Otros Equipos y Herramientas	0	4,500	4,500	0	0	4,500
e7) Activos Biológicos			0			0
e8) Bienes Inmuebles			0			0
e9) Activos Intangibles			0			0
F. Inversión Pública (F=f1+f2+f3)	0	0	0	0	0	0
f1) Obra Pública en Bienes de Dominio Público			0			0
f2) Obra Pública en Bienes Propios			0			0
f3) Proyectos Productivos y Acciones de Fomento			0			0
G. Inversiones Financieras y Otras Provisiones (G=g1+g2+g3+g4+g5+g6+g7)	0	0	0	0	0	0
g1) Inversiones Para el Fomento de Actividades Productivas			0			0
g2) Acciones y Participaciones de Capital			0			0
g3) Compra de Títulos y Valores			0			0
g4) Concesión de Préstamos			0			0
g5) Inversiones en Fideicomisos, Mandatos y Otros Análogos			0			0
Fideicomiso de Desastres Naturales (Informativo)			0			0


ISAF-283d157d-e8e4-f269-1f35-f13fb0c208d5

5/7/2021 10:53:39 AM


A handwritten signature in black ink is written over a circular stamp. The signature appears to be 'S. S. S.' or similar. The stamp is mostly illegible but contains some text and a central emblem.

g6) Otras Inversiones Financieras							0
g7) Provisiones para Contingencias y Otras Erogaciones Especiales							0
H. Participaciones y Aportaciones (H=h1+h2+h3)							0
h1) Participaciones	0						0
h2) Aportaciones							0
h3) Convenios							0
I. Deuda Pública (=i1+i2+i3+i4+i5+i6+i7)	0						0
i1) Amortización de la Deuda Pública							0
i2) Intereses de la Deuda Pública							0
i3) Comisiones de la Deuda Pública							0
i4) Gastos de la Deuda Pública							0
i5) Costo por Coberturas							0
i6) Apoyos Financieros							0
i7) Adeudos de Ejercicios Fiscales Anteriores (ADEFAS)							0
III. Total de Egresos (III = I + II)	6,325,000	100,284	6,425,284	954,283	954,283	5,471,001	0


PERLA ANAIS MENDOZACOTA
DIRECTORA



MARIA DEL PILAR HERNANDEZ ACOSTA
ADMINISTRADORA




INSTITUTO NACIONAL DE LAS MUJERES



INSTITUTO NOGALENSE DE LAS MUJERES (a)
Estado Analítico del Ejercicio del Presupuesto de Egresos Detallado - LDF
Clasificación Administrativa
Del 1 de Enero al 31 de Marzo de 2021 (b)
(PESOS)

6 B)

Concepto (c)	Egresos					Subejercicio (e)
	Aprobado (d)	Ampliaciones/ (Reducciones)	Modificado	Devengado	Pagado	
I. Gasto No Etiquetado (I=A+B+C+D+E+F+G+H)						
DIRECCION GENERAL	4,825,000	0	4,825,000	834,020	834,020	3,990,980
	4,825,000	0	4,825,000	834,020	834,020	3,990,980
						0
						0
II. Gasto Etiquetado (II=A+B+C+D+E+F+G+H)						
DIRECCION GENERAL	1,500,000	100,284	1,600,284	120,263	120,263	1,480,021
	1,500,000	100,284	1,600,284	120,263	120,263	1,480,021
						0
						0
III. Total de Egresos (III = I + II)	6,325,000	100,284	6,425,284	954,283	954,283	5,471,001


 Perla Anais Méndez Cota
DIRECTORA GENERAL




 María del Pilar Hernández Acosta
ADMINISTRADORA


INSTITUTO NOGALENSE DE LAS MUJERES

INSTITUTO NOGALENSE DE LAS MUJERES (a)
Estado Analítico del Ejercicio del Presupuesto de Egresos Detallado - LDF
Clasificación Funcional (Firralidad y Función)
Del 1 de Enero al 31 de Marzo de 2021 (b)
(PESOS)

Concepto (c)	Egresos				Subejercicio (e)	
	Aprobado (d)	Ampliación/Reducciones	Modificado	Devengado		Pagado
I. Gasto No Etiquetado (I=A+B+C+D)	4,825,000	0	4,825,000	834,020	834,020	3,990,980
A. Gobierno (A=a1+a2+a3+a4+a5+a6+a7+a8)	4,825,000	0	4,825,000	834,020	834,020	3,990,980
a1) Legislación						
a2) Justicia						
a3) Coordinación de la Política de Gobierno						
a4) Relaciones Exteriores						
a5) Asuntos Financieros y Hacendarios						
a6) Seguridad Nacional						
a7) Asuntos de Orden Público y de Seguridad Interior						
a8) Otros Servicios Generales	4,825,000	0	4,825,000	834,020	834,020	3,990,980
B. Desarrollo Social (B=b1+b2+b3+b4+b5+b6+b7)	0	0	0	0	0	0
b1) Protección Ambiental						
b2) Vivienda y Servicios a la Comunidad						
b3) Salud	0	0	0	0	0	0
b4) Recreación, Cultura y Otras Manifestaciones Sociales						
b5) Educación						
b6) Protección Social						
b7) Otros Asuntos Sociales						
C. Desarrollo Económico (C=c1+c2+c3+c4+c5+c6+c7+c8+c9)	0	0	0	0	0	0
c1) Asuntos Económicos, Comerciales y Laborales en General						
c2) Agropecuaria, Silvicultura, Pesca y Caza						
c3) Combustibles y Energía						
c4) Minería, Manufacturas y Construcción						
c5) Transporte						
c6) Comunicaciones						
c7) Turismo						
c8) Ciencia, Tecnología e Innovación						
c9) Otras Industrias y Otros Asuntos Económicos						

ISAF-89240c62-2efa-1a61-bb86-ab6b700018d2

5/7/2021 10:55:35 AM



D. Otras No Clasificadas en Funciones Anteriores (D=d1+d2+d3+d4)	0	0	0	0	0	0	0	0
Financiero de la Deuda								
d1) Transacciones de la Deuda Publica / Costo Financiero de la Deuda	0	0	0	0	0	0	0	0
d2) Transferencias, Participaciones y Aportaciones Entre Diferentes Niveles y Ordenes de Gobierno	0	0	0	0	0	0	0	0
d3) Sanearamiento del Sistema Financiero	0	0	0	0	0	0	0	0
d4) Adeudos de Ejercicios Fiscales Anteriores	0	0	0	0	0	0	0	0
II. Gasto Etiquetado (II=A+B+C+D)	1,500,000	100,284	1,600,284	120,263	120,263	120,263	1,480,021	0
A. Gobierno (A=a1+a2+a3+a4+a5+a6+a7+a8)	0	0	0	0	0	0	0	0
a1) Legislación	0	0	0	0	0	0	0	0
a2) Justicia	0	0	0	0	0	0	0	0
a3) Coordinación de la Política de Gobierno	0	0	0	0	0	0	0	0
a4) Relaciones Exteriores	0	0	0	0	0	0	0	0
a5) Asuntos Financieros y Hacendarios	0	0	0	0	0	0	0	0
a6) Seguridad Nacional	0	0	0	0	0	0	0	0
a7) Asuntos de Orden Público y de Seguridad Interior	0	0	0	0	0	0	0	0
a8) Otros Servicios Generales	0	0	0	0	0	0	0	0
B. Desarrollo Social (B=b1+b2+b3+b4+b5+b6+b7)	1,500,000	100,284	1,600,284	120,263	120,263	120,263	1,480,021	0
b1) Protección Ambiental	00	0	84	0	63	0	1	0
b2) Vivienda y Servicios a la Comunidad	0	0	0	0	0	0	0	0
b3) Salud	1,500,000	100,284	1,600,284	120,263	120,263	120,263	1,480,021	0
b4) Recreación, Cultura y Otras Manifestaciones Sociales	0	0	0	0	0	0	0	0
b5) Educación	0	0	0	0	0	0	0	0
b6) Protección Social	0	0	0	0	0	0	0	0
b7) Otros Asuntos Sociales	0	0	0	0	0	0	0	0
C. Desarrollo Económico (C=c1+c2+c3+c4+c5+c6+c7+c8+c9)	0	0	0	0	0	0	0	0
Laborales en General	0	0	0	0	0	0	0	0
c1) Asuntos Económicos, Comerciales y Laborales en General	0	0	0	0	0	0	0	0
c2) Agropecuaria, Silvicultura, Pesca y Caza	0	0	0	0	0	0	0	0
c3) Combustibles y Energía	0	0	0	0	0	0	0	0
c4) Minería, Manufacturas y Construcción	0	0	0	0	0	0	0	0
c5) Transporte	0	0	0	0	0	0	0	0
c6) Comunicaciones	0	0	0	0	0	0	0	0
c7) Turismo	0	0	0	0	0	0	0	0
c8) Ciencia, Tecnología e Innovación	0	0	0	0	0	0	0	0
c9) Otras Industrias y Otros Asuntos Económicos	0	0	0	0	0	0	0	0
D. Otras No Clasificadas en Funciones Anteriores (D=d1+d2+d3+d4)	0	0	0	0	0	0	0	0
Financiero de la Deuda								
d1) Transacciones de la Deuda Publica / Costo Financiero de la Deuda	0	0	0	0	0	0	0	0

ISAF-89240c62-2efa-1a61-bb86-ab6b700018d2

5/7/2021 10:55:35 AM

d2) Transferencias, Participaciones y Aportaciones Entre Diferentes Niveles y Ordenes de Gobierno			0		0
d3) Saneamiento del Sistema Financiero			0		0
d4) Adeudos de Ejercicios Fiscales Anteriores			0		0
III. Total de Egresos (III = I + II)	6,325,000	100,284	6,425,284	954,283	5,471,001

PERLA ANAIS MENDOZA COTA
DIRECTORA

INSTRUMENTO NO. 001

DE LAS MUESTRAS

MARIA DEL PILAR FERNANDEZ ACOSTA
ADMINISTRADORA



[Handwritten signature]

INSTITUTO NOGALENSE DE LAS MUJERES (a)
Estado Analítico del Ejercicio del Presupuesto de Egresos Detallado - I.DF
Clasificación de Servicios Personales por Categoría
Del 1 de Enero al 31 de Marzo de 2021 (b)
(PESOS)


Concepto (c)	Egresos					Subejercicio (e)
	Aprobado (d)	Ampliaciones/ (Reducciones)	Modificado	Devengado	Pagado	
I. Gasto No Etiquetado (I=A+B+C+D+E+F)	4,255,699	0	4,255,699	728,061	728,061	3,527,638
A. Personal Administrativo y de Servicio Público	4,255,699	0	4,255,699	728,061	728,061	3,527,638
B. Magisterio			0			0
C. Servicios de Salud (C=c1+c2)	0	0	0	0	0	0
c1) Personal Administrativo			0			0
c2) Personal Médico, Paramédico y afin			0			0
D. Seguridad Pública			0			0
E. Gastos asociados a la implementación de nuevas leyes federales o reformas a las mismas (E = e1 + e2)	0	0	0	0	0	0
e1) Nombre del Programa o Ley 1			0			0
e2) Nombre del Programa o Ley 2			0			0
F. Sentencias laborales definitivas			0			0
II. Gasto Etiquetado (II=A+B+C+D+E+F)	858,000	0	858,000	104,000	104,000	754,000
A. Personal Administrativo y de Servicio Público	858,000	0	858,000	104,000	104,000	754,000
B. Magisterio			0			0
C. Servicios de Salud (C=c1+c2)	0	0	0	0	0	0
c1) Personal Administrativo			0			0
c2) Personal Médico, Paramédico y afin			0			0
D. Seguridad Pública			0			0
E. Gastos asociados a la implementación de nuevas leyes federales o reformas a las mismas (E = e1 + e2)	0	0	0	0	0	0
e1) Nombre del Programa o Ley 1			0			0
e2) Nombre del Programa o Ley 2			0			0
F. Sentencias laborales definitivas			0			0

ISAF-3a2b7dc3-9172-13f8-59d7-1f728fda054c

5/6/2021 2:00:33 PM

III. Total del Gasto en Servicios Personales (III = I + II)	5,113,699	0	5,113,699	832,061	832,061	4,281,638
---	-----------	---	-----------	---------	---------	-----------


 Perla Anais Méndez Cota
DIRECTORA GENERAL




 María del Pilar Hernández Acosta
ADMINISTRADORA