

BALANZA DE COMPROBACION
DEL 1 DE OCTUBRE AL 31 DE DICIEMBRE DEL 2019
MUNICIPIO DE NOGALES, SONORA

CLAVE	DENOMINACION	SALDOS AL		MOVIMIENTOS		MOVIMIENTOS		MOVIMIENTOS		SALDOS FINALES		INGRESOS Y EGRESOS		BALANZA PREVIA AL 31 DE DICIEMBRE	
		01 DE OCTUBRE DEL 2019		OCTUBRE		NOVIEMBRE		DICIEMBRE		AL MES DE DICIEMBRE		Y EGRESOS		DEBE HABER	
		DEBE	HABER	DEBE	HABER	DEBE	HABER	DEBE	HABER	DEBE	HABER	DEBE	HABER	DEBE	HABER
1111	EFFECTIVO	162,278.05	0.00	0.00	0.00	20,000.00	20,000.00	250.00	3,000.00	153,528.05	0.00	0.00	0.00	153,528.05	0.00
1112	BANCOS/TESORERIA	142,016,876.25	0.00	109,075,391.91	110,414,565.42	103,054,552.07	131,200,113.92	268,428,248.57	241,000,899.15	139,959,490.31	0.00	0.00	0.00	139,959,490.31	0.00
1116	DEPOSITOS DE FONDOS DE TERCEROS EN GARANTIA Y/O	2,133,574.81	0.00	0.00	0.00	0.00	0.00	0.00	0.00	2,133,574.81	0.00	0.00	0.00	2,133,574.81	0.00
1122	CUENTAS POR COBRAR A CORTO PLAZO	0.00	0.00	49,683,335.72	49,683,335.72	51,122,552.46	51,122,552.46	63,871,623.14	63,871,623.14	0.00	0.00	0.00	0.00	0.00	0.00
1123	DEUDORES DIVERSOS POR COBRAR A CORTO PLAZO	142,254,220.46	0.00	17,461,153.10	23,136,396.89	19,045,731.77	11,318,439.39	18,626,786.57	20,543,002.12	142,392,053.50	0.00	0.00	0.00	142,392,053.50	0.00
1124	INGRESOS POR RECUPERAR A CORTO PLAZO	0.00	0.00	14,531,443.07	14,531,443.07	16,407,755.25	16,407,755.25	16,619,089.72	16,619,089.72	0.00	0.00	0.00	0.00	0.00	0.00
1125	DEUDORES POR ANTICIPOS DE LA TESORERIA A CORTO PLAZO	259,419.56	0.00	93,018.96	49,145.08	91,050.32	47,777.06	45,656.83	80,075.75	312,147.78	0.00	0.00	0.00	312,147.78	0.00
1134	ANTICIPO A CONTRATISTAS POR OBRAS PUBLICAS A CORTO PLAZO	1,369,594.77	0.00	535,986.93	819,987.07	1,080,981.11	293,778.09	3,674,987.40	4,998,177.36	549,607.69	0.00	0.00	0.00	549,607.69	0.00
1231	VALORES EN GARANTIA	3,544,112.23	0.00	0.00	2,320,000.00	0.00	0.00	0.00	0.00	1,224,112.23	0.00	0.00	0.00	1,224,112.23	0.00
1235	CONSTRUCCIONES EN PROCESO EN BIENES DE DOMINIO PÚBLICO	66,094,212.67	0.00	0.00	0.00	0.00	0.00	0.00	0.00	66,094,212.67	0.00	0.00	0.00	66,094,212.67	0.00
1236	CONSTRUCCIONES EN PROCESO EN BIENES PROPIOS	204,349,351.69	0.00	2,133,509.97	0.00	1,644,429.85	0.00	10,022,038.33	0.00	218,149,329.84	0.00	0.00	0.00	218,149,329.84	0.00
1239	OTROS BIENES INMUEBLES	482,844,835.33	0.00	3,128,492.22	0.00	1,780,998.15	0.00	15,978,243.20	0.00	503,732,568.90	0.00	0.00	0.00	503,732,568.90	0.00
1241	MOBILIARIO Y EQUIPO DE ADMINISTRACION	112,819,665.36	0.00	0.00	0.00	0.00	0.00	0.00	0.00	112,819,665.36	0.00	0.00	0.00	112,819,665.36	0.00
1242	MOBILIARIO Y EQUIPO EDUCACIONAL Y RECREATIVO	23,891,366.41	0.00	412,562.64	0.00	85,860.37	0.00	1,275,766.43	0.00	25,665,555.85	0.00	0.00	0.00	25,665,555.85	0.00
1244	VEHICULOS Y EQUIPO DE TRANSPORTE	1,074,973.26	0.00	27,540.00	0.00	206,105.48	0.00	74,411.72	0.00	1,383,030.46	0.00	0.00	0.00	1,383,030.46	0.00
1245	EQUIPO DE DEFENSA Y SEGURIDAD	124,906,757.36	0.00	0.00	0.00	710,000.00	0.00	794,792.58	0.00	126,411,549.94	0.00	0.00	0.00	126,411,549.94	0.00
1246	EQUIPO DE DEFENSA Y SEGURIDAD	5,119,453.49	0.00	0.00	0.00	0.00	0.00	0.00	0.00	5,119,453.49	0.00	0.00	0.00	5,119,453.49	0.00
1246	MAQUINARIA, OTROS EQUIPOS Y HERRAMIENTAS	72,085,566.21	0.00	75,622.00	0.00	0.00	0.00	158,636.32	0.00	72,319,824.53	0.00	0.00	0.00	72,319,824.53	0.00
1247	COLECCIONES, OBRAS DE ARTE Y OBJETOS VALIOSOS	99,298.32	0.00	0.00	0.00	0.00	0.00	99,298.32	0.00	99,298.32	0.00	0.00	0.00	99,298.32	0.00
1248	ACTIVOS BIOLÓGICOS	633,225.80	0.00	12,370.00	0.00	0.00	0.00	22,680.00	0.00	668,275.80	0.00	0.00	0.00	668,275.80	0.00
1251	SOFTWARE	150,914.40	0.00	0.00	0.00	0.00	0.00	48,372.00	0.00	199,286.40	0.00	0.00	0.00	199,286.40	0.00
1271	ESTUDIOS, FORMULACION Y EVALUACION DE PROYECTOS	148,614.81	0.00	0.00	0.00	0.00	0.00	0.00	0.00	148,614.81	0.00	0.00	0.00	148,614.81	0.00
1293	BIENES EN COMODATO	35,770,000.00	0.00	0.00	0.00	0.00	0.00	0.00	0.00	35,770,000.00	0.00	0.00	0.00	35,770,000.00	0.00
2111	SERVICIOS PERSONALES POR PAGAR A CORTO PLAZO	0.00	0.00	4,052,211.23	31,436,133.23	33,118,300.00	30,653,983.77	29,796,379.24	37,541,463.05	36,081,091.77	0.00	3,416,489.49	0.00	0.00	3,416,489.49
2112	PROVEEDORES POR PAGAR A CORTO PLAZO	0.00	0.00	62,788,427.46	12,652,131.66	16,177,657.58	26,657,699.11	23,832,549.89	45,423,200.48	74,776,407.51	0.00	123,942,021.18	0.00	0.00	123,942,021.18
2113	CONTRATISTAS POR OBRAS PÚBLICAS POR PAGAR A CORTO PLAZO	0.00	0.00	66,779,110.86	6,323,839.67	8,264,987.33	3,899,912.65	3,776,248.13	6,878,876.35	23,549,171.01	0.00	83,456,938.66	0.00	0.00	83,456,938.66
2115	TRANSFERENCIAS OTORGADAS POR PAGAR A CORTO PLAZO	0.00	0.00	81,326,981.51	10,858,618.29	10,995,142.30	14,602,034.33	15,775,827.89	16,741,044.67	18,249,308.23	0.00	84,145,562.64	0.00	0.00	84,145,562.64
2116	INTERESES, COMISIONES Y OTROS GASTOS DE LA DEUDA PÚBLICA	0.00	0.00	16,808,952.94	5,024,528.88	225,036.69	5,052,498.12	158,451.96	7,577,016.51	461,601.92	0.00	0.00	0.00	0.00	0.00
2117	RETENCIONES Y CONTRIBUCIONES POR PAGAR A CORTO PLAZO	0.00	0.00	83,005,970.86	30,639,385.36	32,154,300.08	32,751,460.18	31,630,301.49	43,956,474.26	41,825,794.22	0.00	81,269,046.85	0.00	0.00	81,269,046.85
2118	DEVOLUCIONES DE LA LEY DE INGRESOS POR PAGAR A CORTO PLAZO	0.00	0.00	0.00	0.00	0.00	0.00	0.00	0.00	0.00	0.00	0.00	0.00	0.00	0.00
2119	OTRAS CUENTAS POR PAGAR A CORTO PLAZO	0.00	0.00	0.00	0.00	0.00	0.00	0.00	72,500.00	1,114,272.42	0.00	1,041,772.42	0.00	0.00	1,041,772.42
2120	DOCUMENTOS POR PAGAR A CORTO PLAZO	0.00	0.00	23,333,333.32	7,777,777.78	0.00	7,777,777.78	0.00	15,777,777.76	90,000,000.00	0.00	82,500,000.00	0.00	0.00	82,500,000.00
2131	PORTION A CORTO PLAZO DE LA DEUDA PÚBLICA INTERNA	0.00	0.00	8,930,323.75	2,976,702.20	0.00	2,976,702.20	0.00	2,976,919.35	0.00	0.00	0.00	0.00	0.00	0.00
2151	INGRESOS COBRADOS POR ADELANTADO A CORTO PLAZO	0.00	0.00	901,550.00	622,050.00	0.00	624,605.00	0.00	337,967.24	7,137.76	0.00	0.00	0.00	0.00	0.00
2179	OTRAS PROVISIONES A CORTO PLAZO	0.00	0.00	22,738,660.11	0.00	2,520,961.94	10,844.76	2,520,961.94	20,669,598.73	1,845,877.96	0.00	8,946,018.46	0.00	0.00	8,946,018.46
2199	OTROS PASIVOS CIRCULANTES	0.00	0.00	0.00	0.00	0.00	0.00	0.00	0.00	0.00	0.00	0.00	0.00	0.00	0.00
2220	DOCUMENTOS POR PAGAR A LARGO PLAZO	0.00	0.00	35,770,000.00	0.00	0.00	0.00	0.00	0.00	35,770,000.00	0.00	0.00	0.00	35,770,000.00	0.00
2229	OTROS DOCUMENTOS POR PAGAR A LARGO PLAZO	0.00	0.00	177,251.96	0.00	0.00	0.00	0.00	0.00	177,251.96	0.00	0.00	0.00	177,251.96	0.00
2233	PRÉSTAMOS DE LA DEUDA PÚBLICA INTERNA POR PAGAR A LARGO	0.00	0.00	506,190,178.50	0.00	0.00	0.00	0.00	0.00	506,190,178.50	0.00	0.00	0.00	506,190,178.50	0.00
3210	RESULTADOS DEL EJERCICIO (AHORRO/DESAHORRO)	0.00	0.00	0.00	0.00	0.00	0.00	0.00	0.00	0.00	0.00	120,293,483.84	0.00	0.00	120,293,483.84
3220	RESULTADOS DE EJERCICIOS ANTERIORES	0.00	0.00	328,887,167.48	3,868,350.00	0.00	25.00	580.00	7,976.60	145,020.86	0.00	325,156,416.74	0.00	0.00	325,156,416.74
4111	IMPUESTOS SOBRE LOS INGRESOS	0.00	0.00	11,616,901.70	0.00	2,282,347.82	0.00	2,136,487.60	0.00	754,839.20	0.00	16,790,576.32	0.00	0.00	16,790,576.32
4112	IMPUESTOS SOBRE EL PATRIMONIO	0.00	0.00	101,033,839.91	0.00	5,902,851.21	0.00	5,544,662.64	0.00	5,026,892.89	0.00	117,508,246.65	0.00	0.00	117,508,246.65
4117	ACCESORIOS DE IMPUESTOS	0.00	0.00	6,795,549.19	0.00	823,460.74	0.00	1,362,310.22	0.00	1,208,005.28	0.00	10,189,325.43	0.00	0.00	10,189,325.43
4119	OTROS IMPUESTOS	0.00	0.00	8,332,718.99	0.00	946,587.23	0.00	833,769.28	0.00	657,775.21	0.00	10,770,850.71	0.00	0.00	10,770,850.71
4143	DERECHOS POR PRESTACION DE SERVICIOS	0.00	0.00	50,453,886.56	0.00	3,245,390.43	0.00	5,336,954.53	0.00	7,710,445.18	0.00	66,746,676.70	0.00	0.00	66,746,676.70
4151	PRODUCTOS DERIVADOS DEL USO Y APROVECHAMIENTO DE BIENES	0.00	0.00	1,902,808.71	0.00	192,603.12	0.00	163,336.79	0.00	156,105.55	0.00	2,414,854.17	0.00	0.00	2,414,854.17
4162	MULTAS	0.00	0.00	7,881,487.00	0.00	1,064,844.84	0.00	883,169.03	0.00	965,065.78	0.00	10,794,566.65	0.00	0.00	10,794,566.65
4164	REINTEGROS	0.00	0.00	251,758.88	0.00	22,866.90	0.00	8,900.00	0.00	79,214.51	0.00	362,740.29	0.00	0.00	362,740.29
4169	OTROS APROVECHAMIENTOS	0.00	0.00	2,479,563.82	0.00	50,490.78	0.00	138,165.16	0.00	60,746.12	0.00	2,728,965.88	0.00	0.00	2,728,965.88
4173	INGRESOS POR VENTA DE BIENES Y PRESTACION DE SERVICIOS DE	0.00	0.00	10,442,019.45	0.00	0.00	0.00	0.00	0.00	10,442,019.45	0.00	0.00	0.00	10,442,019.45	0.00
4211	PARTICIPACIONES	0.00	0.00	368,233,876.68	0.00	33,178,892.11	0.00	36,683,667.96	0.00	49,752,710.84	0.00	487,849,147.79	0.00	0.00	487,849,147.79
4212	APORTACIONES	0.00	0.00	148,539,985.20	0.00	16,504,442.80	0.00	13,896,244.50	0.00	13,896,244.50	0.00	192,836,917.00	0.00	0.00	192,836,917.00
4213	CONVENIOS	0.00	0.00	18,658,609.35	0.00	0.00	0.00	542,640.61	0.00	222,667.80	0.00	19,423,917.76	0.00	0.00	19,423,917.76
4223	SUBSIDIOS Y SUBVENCIONES	0.00	0.00	0.00	0.61	0.00	-0.61	0.00</							

5243	AYUDAS SOCIALES A INSTITUCIONES	7,680,833.29	0.00	917,092.20	0.00	1,039,629.93	0.00	1,832,047.08	0.00	11,469,602.50	0.00	11,469,602.50	0.00	0.00	0.00
5244	AYUDAS SOCIALES POR DESASTRES NATURALES Y OTROS	217,620.00	0.00	0.00	0.00	0.00	0.00	0.00	0.00	217,620.00	0.00	217,620.00	0.00	0.00	0.00
5252	JUBILACIONES	18,462,577.19	0.00	2,132,003.53	0.00	2,125,076.13	0.00	2,260,475.08	0.00	24,980,131.93	0.00	24,980,131.93	0.00	0.00	0.00
5281	DONATIVOS A INSTITUCIONES SIN FINES DE LUCRO	1,209,760.61	0.00	97,000.00	0.00	100,650.00	0.00	73,500.00	0.00	1,475,910.61	0.00	1,475,910.61	0.00	0.00	0.00
5411	INTERESES DE LA DEUDA PÚBLICA INTERNA	68,775,738.09	0.00	225,036.69	0.00	158,451.96	0.00	461,601.92	2,783,935.74	66,836,892.92	0.00	66,836,892.92	0.00	0.00	0.00
5591	GASTOS DE EJERCICIOS ANTERIORES	6,281,561.89	0.00	0.00	0.00	0.00	0.00	0.00	0.00	6,281,561.89	0.00	6,281,561.89	0.00	0.00	0.00
7110	VALORES EN CUSTODIA	398,927,218.02	0.00	0.00	0.00	0.00	0.00	0.00	0.00	398,927,218.02	0.00	398,927,218.02	0.00	0.00	0.00
7120	CUSTODIA DE VALORES	0.00	398,927,218.02	0.00	0.00	0.00	0.00	0.00	9,666,166.88	392,588,925.75	0.00	392,588,925.75	0.00	0.00	0.00
7410	DEMANDAS JUDICIAL EN PROCESO DE RESOLUCIÓN	93,954,600.99	0.00	0.00	0.00	0.00	0.00	0.00	0.00	93,954,600.99	0.00	93,954,600.99	0.00	0.00	0.00
7420	RESOLUCIÓN DE DEMANDAS EN PROCESO JUDICIAL	0.00	93,954,600.99	0.00	0.00	0.00	0.00	0.00	0.00	0.00	0.00	0.00	0.00	0.00	0.00
7630	BIENES BAJO CONTRATO EN COMODATO	4,993,399.04	0.00	0.00	0.00	0.00	0.00	0.00	0.00	4,993,399.04	0.00	4,993,399.04	0.00	0.00	0.00
7640	CONTRATO DE COMODATO POR BIENES	0.00	4,993,399.04	0.00	0.00	0.00	0.00	0.00	0.00	0.00	0.00	0.00	0.00	0.00	0.00
8110	LEY DE INGRESOS ESTIMADA	946,212,987.00	0.00	0.00	0.00	0.00	0.00	0.00	0.00	946,212,987.00	0.00	946,212,987.00	0.00	0.00	0.00
8120	LEY DE INGRESOS POR EJECUTAR	0.00	209,589,981.56	64,214,778.79	0.00	67,530,307.71	0.00	80,490,712.86	0.00	0.00	-2,645,817.80	0.00	0.00	0.00	0.00
8140	LEY DE INGRESOS DEVENGADA	0.00	0.00	64,214,778.79	64,214,778.79	67,530,307.71	67,530,307.71	80,490,712.86	80,490,712.86	0.00	0.00	0.00	0.00	0.00	0.00
8150	LEY DE INGRESOS RECAUDADA	0.00	736,623,005.44	0.00	64,214,778.79	0.00	67,530,307.71	0.00	80,490,712.86	0.00	0.00	948,858,804.80	0.00	0.00	0.00
8210	PRESUPUESTO DE EGRESOS APROBADO	0.00	946,212,987.00	0.00	0.00	0.00	0.00	0.00	0.00	0.00	0.00	946,212,987.00	0.00	0.00	0.00
8220	PRESUPUESTO DE EGRESOS POR EJERCER	298,893,078.74	0.00	4,918,786.98	75,124,200.77	11,321,285.21	89,397,897.62	66,263,183.56	169,556,274.81	47,317,961.29	0.00	0.00	0.00	0.00	0.00
8230	MODIFICACIONES AL PRESUPUESTO DE EGRESOS APROBADO	0.00	69,539,338.10	4,918,786.98	4,918,786.98	11,276,284.21	11,321,285.21	15,867,417.10	66,263,183.56	0.00	119,980,106.56	0.00	0.00	0.00	0.00
8240	PRESUPUESTO DE EGRESOS COMPROMETIDO	8,760,593.66	0.00	70,205,414.79	72,850,064.25	78,121,613.41	77,379,636.32	153,688,857.71	160,985,547.94	-438,768.94	0.00	0.00	0.00	0.00	0.00
8250	PRESUPUESTO DE EGRESOS DEVENGADO	26,571,681.47	0.00	72,850,064.25	80,471,032.83	77,379,636.32	86,157,584.50	160,985,547.94	171,132,012.16	26,300.49	0.00	0.00	0.00	0.00	0.00
8260	PRESUPUESTO DE EGRESOS EJERCIDO	15,531,081.16	0.00	80,471,032.83	75,100,066.50	86,157,584.50	90,118,674.09	171,031,012.16	140,770,339.62	47,201,630.44	0.00	0.00	0.00	0.00	0.00
8270	PRESUPUESTO DE EGRESOS PAGADO	665,995,890.07	0.00	75,100,066.50	0.00	90,118,674.09	0.00	140,871,339.62	0.00	972,085,970.28	0.00	948,858,804.80	0.00	0.00	0.00
SUMAS		4,468,243,657.56	4,468,243,657.56	805,525,847.78	805,525,847.78	874,867,717.68	874,867,717.68	1,601,129,024.83	1,601,129,024.83	4,787,813,508.04	4,787,813,508.04	948,858,804.80	948,858,804.80	1,455,305,180.74	1,455,305,180.74

Declaramos bajo protesta de decir verdad que los estados financieros y sus notas son razonablemente correctos y son propiedad del emisor.

PRESIDENTE MUNICIPAL
LIC. JESÚS ANTONIO PUJOL IRASTORZA



TESORERO MUNICIPAL
C.P. CARLOS CASTRO MARTÍN DEL CAMPO



**MUNICIPIO DE NOGALES
SONORA
ESTADO DE SITUACION FINANCIERA**

ANEXO 2

	<u>2019</u>	<u>2018*</u>		<u>2019</u>	<u>2018*</u>
ACTIVO			PASIVO		
ACTIVO CIRCULANTE	<u>\$286,724,514.37</u>	<u>\$269,489,266.57</u>	PASIVO CIRCULANTE	<u>\$467,717,849.70</u>	<u>\$469,887,113.44</u>
EFFECTIVO Y EQUIVALENTES	\$142,246,593.17	\$143,292,073.73	CUENTAS POR PAGAR A CORTO PLAZO	\$376,271,831.24	\$387,000,378.96
DERECHOS A RECIBIR EFECTIVO O EQUIVALENTES	\$142,704,201.28	\$122,103,472.92	DOCUMENTOS POR PAGAR A CORTO PLAZO	\$82,500,000.00	\$0.00
DERECHOS A RECIBIR BIENES O SERVICIOS	\$549,607.69	\$549,607.69	PORCIÓN A CORTO PLAZO DE LA DEUDA PÚBLICA A LARGO PLAZO	\$0.00	\$70,000,000.00
INVENTARIOS	\$0.00	\$0.00	TÍTULOS Y VALORES A CORTO PLAZO	\$0.00	\$0.00
ALMACENES	\$0.00	\$0.00	PASIVOS DIFERIDOS A CORTO PLAZO	\$0.00	\$6,500,000.00
ESTIMACIÓN POR PÉRDIDA O DETERIORO DE ACTIVOS CIRCULANTES	\$0.00	\$0.00	FONDOS Y BIENES DE TERCEROS EN GARANTÍA Y/O ADMINISTRACIÓN A CORTO PLAZO	\$0.00	\$0.00
OTROS ACTIVOS CIRCULANTES	\$1,224,112.23	\$3,544,112.23	PROVISIONES A CORTO PLAZO	\$8,946,018.46	\$6,386,734.48
Total de Activos Circulantes	<u>\$286,724,514.37</u>	<u>\$269,489,266.57</u>	OTROS PASIVOS A CORTO PLAZO	\$0.00	\$0.00
ACTIVO NO CIRCULANTE	<u>\$1,168,580,666.37</u>	<u>\$1,168,307,068.67</u>	Total de Pasivos Circulantes	<u>\$467,717,849.70</u>	<u>\$469,887,113.44</u>
INVERSIONES FINANCIERAS A LARGO PLAZO	\$0.00	\$0.00	PASIVO NO CIRCULANTE	<u>\$542,137,430.46</u>	<u>\$576,984,757.59</u>
DERECHOS A RECIBIR EFECTIVO O EQUIVALENTES A LARGO PLAZO	\$0.00	\$0.00	CUENTAS POR PAGAR A LARGO PLAZO	\$0.00	\$0.00
BIENES INMUEBLES, INFRAESTRUCTURA Y CONSTRUCCIONES EN PROCESO	\$900,795,776.77	\$913,208,096.99	DOCUMENTOS POR PAGAR A LARGO PLAZO	\$35,947,251.96	\$177,251.96
BIENES MUEBLES	\$231,666,988.39	\$219,029,442.47	DEUDA PÚBLICA A LARGO PLAZO	\$506,190,178.50	\$576,807,505.63
ACTIVOS INTANGIBLES	\$199,286.40	\$150,914.40	PASIVOS DIFERIDOS A LARGO PLAZO	\$0.00	\$0.00
DEPRECIACIÓN, DETERIORO Y AMORTIZACIÓN ACUMULADA DE BIENES	\$0.00	\$0.00	FONDOS Y BIENES DE TERCEROS EN GARANTÍA Y/O ADMINISTRACIÓN A LARGO PLAZO	\$0.00	\$0.00
ACTIVOS DIFERIDOS	\$148,614.81	\$148,614.81	PROVISIONES A LARGO PLAZO	\$0.00	\$0.00
ESTIMACIÓN POR PÉRDIDA O DETERIORO DE ACTIVOS NO CIRCULANTES	\$0.00	\$0.00	Total de Pasivos No Circulantes	<u>\$542,137,430.46</u>	<u>\$576,984,757.59</u>
OTROS ACTIVOS NO CIRCULANTES	\$35,770,000.00	\$35,770,000.00	Total de Pasivos	<u>\$1,009,855,280.16</u>	<u>\$1,046,871,871.03</u>
Total de Activos No Circulantes	<u>\$1,168,580,666.37</u>	<u>\$1,168,307,068.67</u>			
Total de Activos	<u>\$1,455,305,180.74</u>	<u>\$1,437,796,335.24</u>			
	<u>2019</u>	<u>2018*</u>	HACIENDA PÚBLICA/ PATRIMONIO		
			HACIENDA PÚBLICA/PATRIMONIO CONTRIBUIDO	<u>\$0.00</u>	<u>\$0.00</u>
Total Hacienda Pública/Patrimonio	<u>\$445,449,900.58</u>	<u>\$390,924,464.21</u>	APORTACIONES	\$0.00	\$0.00
			DONACIONES DE CAPITAL	\$0.00	\$0.00
Total de Pasivo y Hacienda Pública/Patrimonio	<u>\$1,455,305,180.74</u>	<u>\$1,437,796,335.24</u>	ACTUALIZACIÓN DE LA HACIENDA PÚBLICA/PATRIMONIO	\$0.00	\$0.00
			HACIENDA PÚBLICA /PATRIMONIO GENERADO	<u>\$445,449,900.58</u>	<u>\$390,924,464.21</u>
			RESULTADOS DEL EJERCICIO (AHORRO/ DESAHORRO)	\$120,293,483.84	\$192,457,502.54
			RESULTADOS DE EJERCICIOS ANTERIORES	\$325,156,416.74	\$198,466,961.67
			REVALÚOS	\$0.00	\$0.00
			RESERVAS	\$0.00	\$0.00
			RECTIFICACIONES DE RESULTADOS DE EJERCICIOS ANTERIORES	\$0.00	\$0.00
			EXCESO O INSUFICIENCIA EN LA ACTUALIZACIÓN DE LA HACIENDA PÚBLICA/ PATRIMONIO	<u>\$0.00</u>	<u>\$0.00</u>
			RESULTADO POR POSICIÓN MONETARIA	\$0.00	\$0.00
			RESULTADO POR TENENCIA DE ACTIVOS NO MONETARIOS	\$0.00	\$0.00



**MUNICIPIO DE NOGALES
SONORA
ESTADO DE SITUACION FINANCIERA**

ANEXO 2

CUENTAS DE ORDEN CONTABLES	<u>2019</u>	<u>2018*</u>	<u>2019</u>	<u>2018*</u>
VALORES	\$0.00	\$0.00	CONTINGENCIAS	\$0.00
VALORES EN CUSTODIA	\$392,588,925.75	\$324,123,356.72		\$0.00
CUSTODIA DE VALORES	\$392,588,925.75	\$324,123,356.72		\$0.00
INSTRUMENTOS DE CRÉDITO PRESTADOS A FORMADORES DE MERCADO	\$0.00	\$0.00		
PRÉSTAMO DE INSTRUMENTOS DE CRÉDITO A FORMADORES DE MERCADO Y SU GARANTÍA	\$0.00	\$0.00		
INSTRUMENTOS DE CRÉDITO RECIBIDOS EN GARANTÍA DE LOS FORMADORES DE MERCADO	\$0.00	\$0.00		
GARANTÍA DE CRÉDITOS RECIBIDOS DE LOS FORMADORES DE MERCADO	\$0.00	\$0.00		
EMISIÓN DE OBLIGACIONES	\$0.00	\$0.00		
AUTORIZACIÓN PARA LA EMISIÓN DE BONOS, TÍTULOS Y VALORES DE LA DEUDA PÚBLICA INTERNA	\$0.00	\$0.00		
AUTORIZACIÓN PARA LA EMISIÓN DE BONOS, TÍTULOS Y VALORES DE LA DEUDA PÚBLICA EXTERNA	\$0.00	\$0.00		
EMISIONES AUTORIZADAS DE LA DEUDA PÚBLICA INTERNA Y EXTERNA	\$0.00	\$0.00		
SUSCRIPCIÓN DE CONTRATOS DE PRÉSTAMOS Y OTRAS OBLIGACIONES DE LA DEUDA PÚBLICA INTERNA	\$0.00	\$0.00		
SUSCRIPCIÓN DE CONTRATOS DE PRÉSTAMOS Y OTRAS OBLIGACIONES DE LA DEUDA PÚBLICA EXTERNA	\$0.00	\$0.00		
CONTRATOS DE PRÉSTAMOS Y OTRAS OBLIGACIONES DE LA DEUDA PÚBLICA INTERNA Y EXTERNA	\$0.00	\$0.00		
AVALES Y GARANTÍAS	\$0.00	\$0.00		
AVALES AUTORIZADOS	\$0.00	\$0.00		
AVALES FIRMADOS	\$0.00	\$0.00		
FIANZAS Y GARANTÍAS RECIBIDAS POR DEUDAS A COBRAR	\$0.00	\$0.00		
FIANZAS Y GARANTÍAS RECIBIDAS	\$0.00	\$0.00		
FIANZAS OTORGADAS PARA RESPALDAR OBLIGACIONES NO FISCALES DEL GOBIERNO	\$0.00	\$0.00		
FIANZAS OTORGADAS DEL GOBIERNO PARA RESPALDAR OBLIGACIONES NO FISCALES	\$0.00	\$0.00		
JUICIOS	\$0.00	\$0.00		
DEMANDAS JUDICIAL EN PROCESO DE RESOLUCIÓN	\$93,954,600.99	\$93,954,600.99		
RESOLUCIÓN DE DEMANDAS EN PROCESO JUDICIAL	\$93,954,600.99	\$93,954,600.99		
INVERSIÓN MEDIANTE PROYECTOS PARA PRESTACIÓN DE SERVICIOS (PPS) Y SIMILARES	\$0.00	\$0.00		
CONTRATOS PARA INVERSIÓN MEDIANTE PROYECTOS PARA PRESTACIÓN DE SERVICIOS (PPS) Y SIMILARES	\$0.00	\$0.00		
INVERSIÓN PÚBLICA CONTRATADA MEDIANTE PROYECTOS PARA PRESTACIÓN DE SERVICIOS (PPS) Y SIMILARES	\$0.00	\$0.00		
BIENES EN CONCESIONADOS O EN COMODATO	\$0.00	\$0.00		
BIENES BAJO CONTRATO EN CONCESIÓN	\$0.00	\$0.00		
CONTRATO DE CONCESIÓN POR BIENES	\$0.00	\$0.00		
BIENES BAJO CONTRATO EN COMODATO	\$4,993,399.04	\$4,993,399.04		
CONTRATO DE COMODATO POR BIENES	\$4,993,399.04	\$4,993,399.04		
BANCOS	\$0.00	\$0.00		
DLLS SANTANDER	\$0.00	\$0.00		
SANTANDER DLLS	\$0.00	\$0.00		

	<u>2019</u>	<u>2018*</u>
CUENTAS DE ORDEN PRESUPUESTARIAS		
LEY DE INGRESOS		
		<u>\$0.00</u>
LEY DE INGRESOS ESTIMADA	\$946,212,987.00	\$760,573,213.00
LEY DE INGRESOS POR EJECUTAR	-\$2,645,817.80	-\$10,141,797.21
MODIFICACIONES A LA LEY DE INGRESOS ESTIMADA	\$0.00	\$157,241,276.07
LEY DE INGRESOS DEVENGADA	\$948,858,804.80	\$928,212,677.08
LEY DE INGRESOS RECAUDADA	\$948,858,804.80	\$927,699,895.46
PRESUPUESTO DE EGRESOS		
		<u>\$0.00</u>
PRESUPUESTO DE EGRESOS APROBADO	\$946,212,987.00	\$727,490,360.44
PRESUPUESTO DE EGRESOS POR EJERCER	\$46,828,589.17	\$299,475,383.04
MODIFICACIONES AL PRESUPUESTO DE EGRESOS APROBADO	\$119,980,106.56	\$384,110,735.73
PRESUPUESTO DE EGRESOS COMPROMETIDO	\$1,018,551,451.59	\$812,127,413.13
PRESUPUESTO DE EGRESOS DEVENGADO	\$1,019,313,901.21	\$792,712,644.10
PRESUPUESTO DE EGRESOS EJERCIDO	\$1,019,186,600.72	\$787,806,370.96
PRESUPUESTO DE EGRESOS PAGADO	\$972,085,970.28	\$785,044,029.74

“Bajo protesta de decir verdad declaramos que los Estados Financieros y sus notas, son razonablemente correctos y son responsabilidad del emisor”.




LIC. JESUS ANTONIO PUJOL IRASTORZA
PRESIDENTE MUNICIPAL



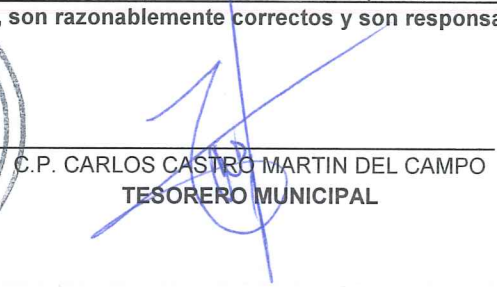

C.P. CARLOS CASTRO MARTIN DEL CAMPO
TESORERO MUNICIPAL

Concepto	Hacienda Publica/ Patrimonio Contribuido	Hacienda Publica/ Patrimonio Generado De Ejercicios Anteriores	Hacienda Publica/ Patrimonio Generado Del Ejercicio	Exceso o Insuficiencia en la Actualización de la Hacienda Pública /	Total
HACIENDA PÚBLICA/PATRIMONIO CONTRIBUIDO NETO 2018					
APORTACIONES					
DONACIONES DE CAPITAL	\$0.00	\$0.00	\$0.00	\$0.00	\$0.00
ACTUALIZACIÓN DE LA HACIENDA PÚBLICA/PATRIMONIO					
HACIENDA PÚBLICA /PATRIMONIO GENERADO NETO 2018	\$0.00	\$198,466,961.67	\$192,457,502.54	\$0.00	\$390,924,464.21
RESULTADOS DEL EJERCICIO (AHORRO/ DESAHORRO)	\$0.00	\$0.00	\$192,457,502.54	\$0.00	\$192,457,502.54
RESULTADOS DE EJERCICIOS ANTERIORES	\$0.00	\$198,466,961.67	\$0.00	\$0.00	\$198,466,961.67
REVALÚOS	\$0.00	\$0.00	\$0.00	\$0.00	\$0.00
RESERVAS	\$0.00	\$0.00	\$0.00	\$0.00	\$0.00
RECTIFICACIONES DE RESULTADOS DE EJERCICIOS ANTERIORES					
EXCESO O INSUFICIENCIA EN LA ACTUALIZACIÓN DE LA HACIENDA PÚBLICA/ PATRIMONIO NETO 2018					
RESULTADO POR POSICIÓN MONETARIA	\$0.00	\$0.00	\$0.00	\$0.00	\$0.00
RESULTADO POR TENENCIA DE ACTIVOS NO MONETARIOS	\$0.00	\$0.00	\$0.00	\$0.00	\$0.00
HACIENDA PÚBLICA / PATRIMONIO NETO FINAL 2018	\$0.00	\$198,466,961.67	\$192,457,502.54	\$0.00	\$390,924,464.21
CAMBIOS EN LA HACIENDA PÚBLICA/PATRIMONIO CONTRIBUIDO NETO	\$0.00	\$0.00	\$0.00	\$0.00	\$0.00
APORTACIONES	\$0.00	\$0.00	\$0.00	\$0.00	\$0.00
DONACIONES DE CAPITAL	\$0.00	\$0.00	\$0.00	\$0.00	\$0.00
ACTUALIZACIÓN DE LA HACIENDA PÚBLICA/PATRIMONIO	\$0.00	\$0.00	\$0.00	\$0.00	\$0.00
VARIACIONES DE LA HACIENDA PÚBLICA / PATRIMONIO GENERADO NETO 2019	\$0.00	\$126,689,455.07	-\$72,164,018.70	\$0.00	\$54,525,436.37
RESULTADOS DEL EJERCICIO (AHORRO/ DESAHORRO)	\$0.00	\$0.00	\$120,293,483.84	\$0.00	\$120,293,483.84
RESULTADOS DE EJERCICIOS ANTERIORES	\$0.00	\$126,689,455.07	-\$192,457,502.54	\$0.00	-\$65,768,047.47
REVALÚOS	\$0.00	\$0.00	\$0.00	\$0.00	\$0.00
RESERVAS	\$0.00	\$0.00	\$0.00	\$0.00	\$0.00
RECTIFICACIONES DE RESULTADOS DE EJERCICIOS ANTERIORES	\$0.00	\$0.00	\$0.00	\$0.00	\$0.00
CAMBIOS EN EL EXCESO O INSUFICIENCIA EN LA ACTUALIZACIÓN DE LA HACIENDA PÚBLICA/ PATRIMONIO NETO 2019	\$0.00	\$0.00	\$0.00	\$0.00	\$0.00
RESULTADO POR POSICIÓN MONETARIA	\$0.00	\$0.00	\$0.00	\$0.00	\$0.00
RESULTADO POR TENENCIA DE ACTIVOS NO MONETARIOS	\$0.00	\$0.00	\$0.00	\$0.00	\$0.00
HACIENDA PÚBLICA / PATRIMONIO NETO FINAL 2019	\$0.00	\$325,156,416.74	\$120,293,483.84	\$0.00	\$445,449,900.58

"Bajo protesta de decir verdad declaramos que los Estados Financieros y sus notas, son razonablemente correctos y son responsabilidad del emisor".


LIC. JESÚS ANTONIO PUJOL IRASTORZA
PRESIDENTE MUNICIPAL




C.P. CARLOS CASTRO MARTIN DEL CAMPO
TESORERO MUNICIPAL



NOGALES


GOBIERNO MUNICIPAL 2018 - 2021



**MUNICIPIO DE NOGALES
SONORA
ESTADO DE CAMBIOS EN LA SITUACIÓN FINANCIERA
AL 31/ DICIEMBRE/2019**

ANEXO 4

	<u>Origen*</u>	<u>Aplicación*</u>
ACTIVO		\$17,508,845.50
<u>ACTIVO CIRCULANTE</u>		<u>\$17,235,247.80</u>
EFFECTIVO Y EQUIVALENTES	\$1,045,480.56	
DERECHOS A RECIBIR EFECTIVO O EQUIVALENTES		\$20,600,728.36
DERECHOS A RECIBIR BIENES O SERVICIOS		
INVENTARIOS		
ALMACENES		
ESTIMACIÓN POR PÉRDIDA O DETERIORO DE ACTIVOS CIRCULANTES		
OTROS ACTIVOS CIRCULANTES	\$2,320,000.00	
<u>ACTIVO NO CIRCULANTE</u>		<u>\$273,597.70</u>
INVERSIONES FINANCIERAS A LARGO PLAZO		
DERECHOS A RECIBIR EFECTIVO O EQUIVALENTES A LARGO PLAZO		
BIENES INMUEBLES, INFRAESTRUCTURA Y CONSTRUCCIONES EN BIENES MUEBLES	\$12,412,320.22	
ACTIVOS INTANGIBLES		\$12,637,545.92
DEPRECIACIÓN, DETERIORO Y AMORTIZACIÓN ACUMULADA DE ACTIVOS DIFERIDOS		\$48,372.00
ESTIMACIÓN POR PÉRDIDA O DETERIORO DE ACTIVOS NO CIRCULANTES		
PASIVO		\$37,016,590.87
<u>PASIVO CIRCULANTE</u>		<u>\$2,169,263.74</u>
CUENTAS POR PAGAR A CORTO PLAZO		\$10,728,547.72
DOCUMENTOS POR PAGAR A CORTO PLAZO	\$82,500,000.00	
PORCIÓN A CORTO PLAZO DE LA DEUDA PÚBLICA A LARGO PLAZO		\$70,000,000.00
TÍTULOS Y VALORES A CORTO PLAZO		
PASIVOS DIFERIDOS A CORTO PLAZO		\$6,500,000.00
FONDOS Y BIENES DE TERCEROS EN GARANTÍA Y/O ADMINISTRACIÓN		
PROVISIONES A CORTO PLAZO	\$2,559,283.98	
OTROS PASIVOS A CORTO PLAZO		
<u>PASIVO NO CIRCULANTE</u>		<u>\$34,847,327.13</u>
CUENTAS POR PAGAR A LARGO PLAZO		
DOCUMENTOS POR PAGAR A LARGO PLAZO	\$35,770,000.00	
DEUDA PÚBLICA A LARGO PLAZO		\$70,617,327.13
PASIVOS DIFERIDOS A LARGO PLAZO		
FONDOS Y BIENES DE TERCEROS EN GARANTÍA Y/O ADMINISTRACIÓN		
PROVISIONES A LARGO PLAZO		
HACIENDA PÚBLICA/ PATRIMONIO	\$54,525,436.37	
<u>HACIENDA PÚBLICA/PATRIMONIO CONTRIBUIDO</u>		
APORTACIONES		
DONACIONES DE CAPITAL		
ACTUALIZACIÓN DE LA HACIENDA PÚBLICA/PATRIMONIO		
<u>HACIENDA PÚBLICA /PATRIMONIO GENERADO</u>	<u>\$54,525,436.37</u>	
RESULTADOS DEL EJERCICIO (AHORRO/ DESAHORRO)		\$72,164,018.70
RESULTADOS DE EJERCICIOS ANTERIORES	\$126,689,455.07	
REVALÚOS		
RESERVAS		
RECTIFICACIONES DE RESULTADOS DE EJERCICIOS ANTERIORES		
<u>EXCESO O INSUFICIENCIA EN LA ACTUALIZACIÓN DE LA HACIENDA PÚBLICA/ PATRIMONIO</u>		
RESULTADO POR POSICIÓN MONETARIA		
RESULTADO POR TENENCIA DE ACTIVOS NO MONETARIOS		

“Bajo protesta de decir verdad declaramos que los Estados Financieros y sus notas, son razonablemente correctos y son responsabilidad del emisor”.



LIC. JESUS ANTONIO PUJOL IRASTORZA **C.P. CARLOS CASTRO MARTIN DEL CAMPO**
PRESIDENTE MUNICIPAL **TESORERO MUNICIPAL**

**MUNICIPIO DE NOGALES
SONORA**
Estado Analítico del Activo

ANEXO 5

Concepto	Saldo Inicial 1	Cargos del periodo 2	Abonos del periodo 3	Saldo Final 4(1+2-3)	Variación del Periodo (4-1)
ACTIVO	<u>\$1,402,777,465.17</u>	<u>\$399,643,582.81</u>	<u>\$347,115,867.24</u>	<u>\$1,455,305,180.74</u>	<u>\$52,527,715.57</u>
ACTIVO CIRCULANTE	\$262,571,739.38	\$371,268,642.23	\$347,115,867.24	\$286,724,514.37	\$24,152,774.99
EFFECTIVO Y EQUIVALENTES	\$114,821,993.75	\$268,428,498.57	\$241,003,899.15	\$142,246,593.17	\$27,424,599.42
DERECHOS A RECIBIR EFECTIVO O EQUIVALENTES	\$144,652,835.75	\$99,165,156.26	\$101,113,790.73	\$142,704,201.28	-\$1,948,634.47
DERECHOS A RECIBIR BIENES O SERVICIOS	\$1,872,797.65	\$3,674,987.40	\$4,998,177.36	\$549,607.69	-\$1,323,189.96
INVENTARIOS	\$0.00	\$0.00	\$0.00	\$0.00	\$0.00
ALMACENES	\$0.00	\$0.00	\$0.00	\$0.00	\$0.00
ESTIMACIÓN POR PÉRDIDA O DETERIORO DE ACTIVOS CIRCULANTES	\$0.00	\$0.00	\$0.00	\$0.00	\$0.00
OTROS ACTIVOS CIRCULANTES	\$1,224,112.23	\$0.00	\$0.00	\$1,224,112.23	\$0.00
ACTIVO NO CIRCULANTE	<u>\$1,140,205,725.79</u>	<u>\$28,374,940.58</u>	<u>\$0.00</u>	<u>\$1,168,580,666.37</u>	<u>\$28,374,940.58</u>
INVERSIONES FINANCIERAS A LARGO PLAZO	\$0.00	\$0.00	\$0.00	\$0.00	\$0.00
DERECHOS A RECIBIR EFECTIVO O EQUIVALENTES A LARGO PLAZO	\$0.00	\$0.00	\$0.00	\$0.00	\$0.00
BIENES INMUEBLES, INFRAESTRUCTURA Y CONSTRUCCIONES EN PROCESO	\$874,795,495.24	\$26,000,281.53	\$0.00	\$900,795,776.77	\$26,000,281.53
BIENES MUEBLES	\$229,340,701.34	\$2,326,287.05	\$0.00	\$231,666,988.39	\$2,326,287.05
ACTIVOS INTANGIBLES	\$150,914.40	\$48,372.00	\$0.00	\$199,286.40	\$48,372.00
DEPRECIACIÓN, DETERIORO Y AMORTIZACIÓN ACUMULADA DE BIENES	\$0.00	\$0.00	\$0.00	\$0.00	\$0.00
ACTIVOS DIFERIDOS	\$148,614.81	\$0.00	\$0.00	\$148,614.81	\$0.00
ESTIMACIÓN POR PÉRDIDA O DETERIORO DE ACTIVOS NO CIRCULANTES	\$0.00	\$0.00	\$0.00	\$0.00	\$0.00
OTROS ACTIVOS NO CIRCULANTES	<u>\$35,770,000.00</u>	<u>\$0.00</u>	<u>\$0.00</u>	<u>\$35,770,000.00</u>	<u>\$0.00</u>

"Bajo protesta de decir verdad declaramos que los Estados Financieros y sus notas, son razonablemente correctos y son responsabilidad del emisor".

LIC. JESUS ANTONIO PUJOL IRASTORZA
PRESIDENTE MUNICIPAL



C.P. CARLOS CASTRO MARTIN DEL CAMPO
TESORERO MUNICIPAL

	<u>2019</u>	<u>2018*</u>
INGRESOS Y OTROS BENEFICIOS		
INGRESOS DE GESTIÓN	\$248,748,822.25	\$169,968,494.38
IMPUESTOS	\$155,258,999.11	\$107,408,636.31
CUOTAS Y APORTACIONES DE SEGURIDAD SOCIAL	\$0.00	\$0.00
CONTRIBUCIONES DE MEJORAS	\$0.00	\$34,864.28
DERECHOS	\$66,746,676.70	\$35,781,035.89
PRODUCTOS	\$2,414,854.17	\$3,210,310.00
APROVECHAMIENTOS	\$13,886,272.82	\$9,496,223.71
INGRESOS POR VENTA DE BIENES Y PRESTACIÓN DE SERVICIOS	\$10,442,019.45	\$0.00
INGRESOS NO COMPRENDIDOS EN LAS FRACCIONES DE LA LEY DE INGRESOS CAUSADOS EN EJERCICIOS FISCALES ANTERIORES PENDIENTES DE LIQUIDACIÓN O PAGO	\$0.00	\$14,037,424.19
PARTICIPACIONES, APORTACIONES, CONVENIOS, INCENTIVOS DERIVADOS DE LA COLABORACIÓN FISCAL, FONDOS DISTINTOS DE APORTACIONES, TRANSFERENCIAS, ASIGNACIONES, SUBSIDIOS Y SUBVENCIONES, Y PENSIONES Y JUBILACIONES	\$700,109,982.55	\$702,025,216.09
PARTICIPACIONES, APORTACIONES, CONVENIOS, INCENTIVOS DERIVADOS DE LA COLABORACIÓN FISCAL Y FONDOS DISTINTOS DE APORTACIONES	\$700,109,982.55	\$698,047,871.83
TRANSFERENCIAS, ASIGNACIONES, SUBSIDIOS Y SUBVENCIONES, Y PENSIONES Y JUBILACIONES	\$0.00	\$3,977,344.26
OTROS INGRESOS Y BENEFICIOS	\$0.00	\$0.00
INGRESOS FINANCIEROS	\$0.00	\$0.00
INCREMENTO POR VARIACIÓN DE INVENTARIOS	\$0.00	\$0.00
DISMINUCIÓN DEL EXCESO DE ESTIMACIONES POR PÉRDIDA O DETERIORO U OBSOLESCENCIA	\$0.00	\$0.00
DISMINUCIÓN DEL EXCESO DE PROVISIONES	\$0.00	\$0.00
OTROS INGRESOS Y BENEFICIOS VARIOS	\$0.00	\$0.00
Total de Ingresos y Otros Beneficios	\$948,858,804.80	\$871,993,710.47
GASTOS Y OTRAS PÉRDIDAS		
GASTOS DE FUNCIONAMIENTO	\$628,475,225.21	\$475,884,278.44
SERVICIOS PERSONALES	\$384,842,068.14	\$338,562,611.66
MATERIALES Y SUMINISTROS	\$70,664,184.74	\$55,154,994.97
SERVICIOS GENERALES	\$172,968,972.33	\$82,166,671.81
TRANSFERENCIAS, ASIGNACIONES, SUBSIDIOS Y OTRAS AYUDAS	\$126,971,640.94	\$144,885,501.35
TRANSFERENCIAS INTERNAS Y ASIGNACIONES AL SECTOR PÚBLICO	\$72,351,876.75	\$94,847,884.54
TRANSFERENCIAS AL RESTO DEL SECTOR PÚBLICO	\$0.00	\$0.00
SUBSIDIOS Y SUBVENCIONES	\$0.00	\$1,000,000.00
AYUDAS SOCIALES	\$28,163,721.65	\$25,693,464.51
PENSIONES Y JUBILACIONES	\$24,980,131.93	\$23,344,152.30
TRANSFERENCIAS A FIDEICOMISOS, MANDATOS Y CONTRATOS ANÁLOGOS	\$0.00	\$0.00
TRANSFERENCIAS A LA SEGURIDAD SOCIAL	\$0.00	\$0.00
DONATIVOS	\$1,475,910.61	\$0.00
TRANSFERENCIAS AL EXTERIOR	\$0.00	\$0.00
PARTICIPACIONES Y APORTACIONES	\$0.00	\$0.00
PARTICIPACIONES	\$0.00	\$0.00
APORTACIONES	\$0.00	\$0.00
CONVENIOS	\$0.00	\$0.00
INTERESES, COMISIONES Y OTROS GASTOS DE LA DEUDA PÚBLICA	\$66,836,892.92	\$57,437,974.91
INTERESES DE LA DEUDA PÚBLICA	\$66,836,892.92	\$57,437,974.91
COMISIONES DE LA DEUDA PÚBLICA	\$0.00	\$0.00
GASTOS DE LA DEUDA PÚBLICA	\$0.00	\$0.00

	<u>2019</u>	<u>2018*</u>
COSTO POR COBERTURAS	\$0.00	\$0.00
APOYOS FINANCIEROS	\$0.00	\$0.00
OTROS GASTOS Y PÉRDIDAS EXTRAORDINARIAS	\$6,281,561.89	\$1,328,453.23
ESTIMACIONES, DEPRECIACIONES, DETERIOROS, OBSOLESCENCIA Y AMORTIZACIONES	\$0.00	\$0.00
PROVISIONES	\$0.00	\$0.00
DISMINUCIÓN DE INVENTARIOS	\$0.00	\$0.00
AUMENTO POR INSUFICIENCIA DE ESTIMACIONES POR PÉRDIDA O DETERIORO U OBSOLESCENCIA	\$0.00	\$0.00
AUMENTO POR INSUFICIENCIA DE PROVISIONES	\$0.00	\$0.00
OTROS GASTOS	\$6,281,561.89	\$1,328,453.23
INVERSIÓN PÚBLICA	\$0.00	\$0.00
INVERSIÓN PÚBLICA NO CAPITALIZABLE	\$0.00	\$0.00
Total de Gastos y otras Pérdidas	\$828,565,320.96	\$679,536,207.93
Resultado del Ejercicio (Ahorro/Desahorro)	\$120,293,483.84	\$192,457,502.54

“Bajo protesta de decir verdad declaramos que los Estados Financieros y sus notas, son razonablemente correctos y son responsabilidad del emisor”.



LIC. JESUS ANTONIO PUJOL IRASTORZA
PRESIDENTE MUNICIPAL





C.P. CARLOS CASTRO MARTIN DEL CAMPO
TESORERO MUNICIPAL

Notas a los Estados Financieros al 31 de diciembre de 2019

A) NOTAS DE DESGLOSE

I) NOTAS AL ESTADO DE SITUACION FINANCIERA

- **Efectivo y Equivalentes**

Concepto	2019	2018
1111 FONDOS FIJOS	\$ 153,528.05	127,278.05
1112 BANCOS	\$ 139,959,490.31	\$ 143,164,795.68
1114 INVERSIONES TEMPORALES	\$ -	\$ -
1115 FONDOS CON AFECTACION ESPECIFICAS	\$ -	\$ -
1116 DEPOSITOS EN GARANTIA	\$ 2,133,574.81	\$ -
Suma	\$ 142,246,593.17	\$ 143,292,073.73

La cuenta de Bancos presenta un saldo al 31 de diciembre por \$142,246,593.17 (son ciento cuarenta y dos millones doscientos cuarenta y seis mil quinientos noventa y tres pesos 17/100 mn), disminuyendo el monto con respecto a 2018 en un 0.73%, prácticamente hemos mantenido la liquidez y este rubro en el Activo permanece constante. Cabe hacer mención de que 84.8 millones corresponden a un crédito a corto plazo contratado en el mes de diciembre; 9.6 millones corresponden a FAISM y 18.6 millones del Fideicomiso del Bajío.

CUENTA	CONCEPTO	2019	2018
1112-01-0003	BANCOMER 452342553	\$ 3,339,722.34	\$ 94,081,838.77
1112-01-0013	BANCOMER 00141969994	\$ 18,588.62	\$ 2,038,645.67
1112-01-0014	BANCOMER 0156884423	\$ -	\$ 1,565,770.93
1112-01-0029	BANCOMER 0143893715	\$ -	\$ 1,112.11
1112-01-0031	SANTANDER SERFIN5015941	\$ -	\$ -
1112-01-0047	SCOTIABANK 2558 FIESTAS FLOR.PAT.	\$ 2,562.98	\$ 2,562.98
1112-01-0053	SCOTIABANK SUBSEMUN FEDERAL 2009	\$ 16,904.82	\$ 16,904.82
1112-01-0062	BANORTE HABITAT 2010	\$ -	\$ -
1112-01-0065	SCOTIABANK 20036192 AGUI10	\$ 2,271.60	\$ 2,271.60
1112-01-0079	SCOTIABANK 2521172 FOPAM	\$ 14,500.22	\$ 14,500.22
1112-01-0080	HSBC FORTAMUN 2011 04051386399	\$ -	\$ -
1112-01-0083	SANTANDER SERFIN 2328-1TARJ.CR.	\$ -	\$ -
1112-01-0084	SCOTIABANK SUBS.2011 7855	\$ 12,556.62	\$ 12,556.62
1112-01-0086	SCOTIABANK 7979 FOPENEP	\$ 13,418.04	\$ 13,418.04
1112-01-0089	SCOTIABANK 27987 REUB.REP.	\$ 10,665.67	\$ 10,665.67
1112-01-0091	BANAMEX 3106140 CORRIENTE	\$ 45,099.13	\$ 132,313.20
1112-01-0095	BANORTE 5594 PARQUIMETROS	\$ 948,857.03	\$ 33,502.40
1112-01-0098	SANTANDER 57986	\$ 39,230.64	\$ 20,454.96
1112-01-0099	BANORTE 11995 BECAS	\$ 46,751.00	\$ 46,751.00
1112-01-0100	SANTANDER NOMINA 79720	\$ -	\$ -
1112-01-0101	SANTANDER PARTICIPACIONES 81110	\$ -	\$ -
1112-01-0105	SANTANDER DLLS 601622	\$ -	\$ -
1112-01-0106	SANTANDER DOLARES COMPLEMENTARIA601622	\$ -	\$ -
1112-01-0117	INTERACCIONES 8315 RESTRUCT.	\$ 2,320,239.76	\$ 239.76
1112-01-0120	BAJIO FIDEICOMISO 15107	\$ 18,650,153.34	\$ 17,689,091.22
1112-01-0142	BANORTE 9295 RESCATE 2014	\$ -	\$ -
1112-01-0143	SANTANDER 4169 RAMO 23	\$ -	\$ -
1112-01-0145	SANTANSER ALBERGUE 5454	\$ -	\$ -
1112-01-0152	SANTANDER 9169 FISM 2015	\$ -	\$ -

ISAF-f469d0f9-4288-d627-3f44-bdc332b564bb

2/12/2020 10:07:19 AM

1112-01-0157	BANORTE 4625 HABITAT 2015	\$	11,245.47	\$	11,230.63
1112-01-0159	BANCOMER 6144	\$	34,844.33	-\$	2,189.59
1112-01-0160	BANCOMER 706055	\$	25,022.81	\$	-
1112-01-0162	BANCOMER 5954 FORTAMUN 2016	\$	-	\$	-
1112-01-0163	BBVA-6128 FISM 2016	\$	16,001.34	\$	-
1112-01-0164	INTERACCIONES 5978	\$	-	\$	-
1112-01-0165	BANCOMER 0721	\$	225,573.87	\$	15,396.12
1112-01-0166	BANCOMER 5806 FOTASEC	\$	-	\$	-
1112-01-0167	INTERACCIONES 8349 FORTALECE 2016	\$	-	\$	-
1112-01-0168	BANCOMER 5326 FORTASEG MPAL.	\$	-	\$	-
1112-01-0169	INTERACCIONES PROG.REGIONALES 4438 2016	\$	-	\$	-
1112-01-0171	INTERACCIONES 4446 FORTAL. FINANCI. 2016	\$	-	\$	-
1112-01-0172	BANORTE 90920 HABITAT 2016	\$	-	\$	-
1112-01-0173	BANCOMER 41104 ACTIVIDADES CULTURALES	\$	-	\$	-
1112-01-0174	BANORTE 5893 RESCATE 2016	\$	-	\$	-
1112-01-0175	BANCOMER 3663 FISMUN 2017	\$	16,001.48	\$	-
1112-01-0176	BANCOMER 3671 FORTAMUN 2017	\$	-	\$	-
1112-01-0177	BANCOMER 3540 FORTASEG 2017	\$	-	\$	-
1112-01-0178	BANCOMER 0110474043 IMFOCULTA 2017	\$	-	\$	-
1112-01-0179	BANCOMER FORTASEG 3443 MPAL.	\$	-	\$	-
1112-01-0180	BANCOMER 8322 FORTALECE 2017	\$	16,001.34	\$	-
1112-01-0181	BANCOMER 8306 PROGRAMA DESARROLLO 2017	\$	16,001.34	\$	-
1112-01-0182	BANCOMER 4435 FORTALECIMIENTO FINANCIERO 2017	\$	16,001.34	\$	5,136.79
1112-01-0183	BANORTE 8626 RESCATE DE ESP PUBLICOS 2017	\$	-	-\$	11.44
1112-01-0184	BANORTE 6079 RAMO23 PAV2017	\$	-	\$	-
1112-01-0185	BANCOMER 8033 FONDO FRONTERAS 2017	\$	16,001.34	\$	-
1112-01-0186	BBVA 4241 FISM2018	\$	-	\$	6,730,936.58
1112-01-0187	BBVA 4225 FORTAMUN2018	\$	-	\$	-
1112-01-0188	BBVA 9261 NOMINA	\$	19,358.53	\$	58,079.61
1112-01-0189	BBVA 0111600524	\$	100,004.38	\$	39,791.07
1112-01-0190	BANCOMER 4298 FORTASEG FED 2018	\$	-	\$	4,619.27
1112-01-0191	BANCOMER 4247 FORTASEG MUN 2018	\$	-	\$	-
1112-01-0192	BANCOMER 8906 PROGRAMA DESARROLLO REGIONAL 2018	\$	-	\$	830,294.64
1112-01-0193	BANCOMER 2318 PRIMER CONVENIO PROG. REG. 2018	\$	-	\$	117,512.39
1112-01-0194	BANCOMER 2253 SEGUNDO CONVENIO PROG. DESARROLLO REG. 2018	\$	-	\$	349,622.20
1112-01-0195	BANCOMER 2261 PRIMER CONVENIO FORTALECIMIENTO FIN. INV 2018	\$	-	\$	16,957,785.79
1112-01-0196	BBVA 0112042592 ESTATAL 2018	\$	-	\$	1,263,197.44
1112-01-0197	BBVA 2576 Proyecto Des Regional 2018 Tercer Convenio	\$	-	\$	1,090,771.33
1112-01-0198	BANSI 83654	\$	11,268.28	\$	10,000.00
1112-01-0199	BCO AZTECA 7240 FISM2019	\$	9,653,535.12	\$	-
1112-01-0200	BCO AZTECA 7093 FORTAMUN2019	\$	-	\$	-
1112-01-0201	BCO AZTECA 5095 FORTASEGMUN2019	\$	33,010.47	\$	-
1112-01-0202	BCO AZTECA 5130 FORTASEGFED2019	\$	14,355.69	\$	-
1112-01-0203	BCO AZTECA 5152 PARQUIMETROS	\$	84,898,044.24	\$	-
1112-01-0204	BCO AZTECA 7262 REC PROPIO	\$	70,122.41	\$	-
1112-01-0205	BCO AZTECA 5040 REC PROP CHEQ	\$	603,519.84	\$	-
1112-01-0206	BBVA 0113053474 PROVISION AGUINALDO	\$	4,767,160.48	\$	-
1112-01-0207	BBVA 0113053563 MARIANA TRINITARIA	\$	115,294.38	\$	-
1112-01-0208	BBVA 0113053458 RECURSO FOPIN	\$	4,753,672.78	\$	-
1112-01-0209	BBVA 20808 INVERSION	\$	9,030,926.70	\$	-
1112-01-0210	BBVA 6909 TERRITORIO JOVEN 2019	\$	15,000.13	\$	-
1112-01-0211	BBVA 3861 REC ESTATAL LUMINARIAS 2019	\$	0.41	\$	-
			\$139,959,490.31		\$ 143,164,795.68

• **Derechos a recibir Efectivo y Equivalentes y Bienes o Servicios a Recibir**

Cuenta	Rubro	2019	2018
1122	CUENTAS POR COBRAR A CORTO PLAZO	0	\$ 0
1123	DEUDORES DIVERSOS	\$ 142,392,053.50	\$ 121,960,607.50
1125	FUNCIONARIOS Y EMPLEADOS	\$ 312,147.78	\$ 142,865.42

\$142,704,201.28	\$122,103,472.92
------------------	------------------

El saldo total de deudores diversos incluye \$30,123,701.86 por fideicomisos, \$15,855,425.24 de Crédito al Salario y \$40,554,881.81 los cuales se encuentran denunciados por ser pagos efectuados a proveedores sin soporte documental, otro punto importante en este rubro es que el Organismo Operador Municipal de Agua Potable, Alcantarillado y Saneamiento tiene 3 préstamos con el Municipio que suma \$25,794,553.00 y el resto son \$30,375,639.37 en deudores al cierre del ejercicio 2019. El incremento respecto al ejercicio anterior se debe al préstamo de OOMAPAS.

Cuenta	Rubro	2019	2018
1134	ANTICIPO A PROVEEDORES DE OBRA	\$ 549,607.69	\$ 549,607.69

Como puede apreciarse, no hay variación en el monto por anticipo a contratistas, esto debido a que todo anticipo entregado durante el ejercicio se amortizo con el desarrollo de la obra correspondiente, sin embargo, el saldo arrastrado corresponde a obras no culminadas en ejercicios anteriores y se encuentra en análisis para depuración.

- **Bienes Disponibles para su Transformación o Consumo**

1123-06-0122	RECURSOS MATERIALES	\$ 421,885.52
--------------	---------------------	---------------

El almacén de Recursos materiales se enfoca principalmente en papelería y útiles de oficina, el método de valuación es el PEPS. Al cierre de diciembre presenta un saldo favorable.

- **Inversiones Financieras**

Fideicomiso Santander	\$ 9,900,000.00	El Municipio de Nogales es aval de OOMAPASN en un crédito con COFIDAN. Se retienen participaciones del .136 % por \$1,650,000.00 hasta que el Organismo pague. Esta cuenta ha tenido una recuperación importante respecto al periodo similar de 2018.
Fideicomiso "Arroyo los Nogales"	\$ 20,223,702.00	El Gobierno del Estado de Sonora celebra con Banca Serfin Contrato de Fideicomiso Revocable, traslativo de dominio y garantía, mediante el cual transmite la propiedad fiduciaria de las áreas que se encuentran en cause nacional de la cd. De Nogales, Sonora

- **Bienes muebles, inmuebles e intangibles**

Bienes Inmuebles, Infraestructura y Construcciones en Proceso

Concepto	2019	2018
TERRENOS	\$ 66,094,212.67	\$ 66,094,212.67
OTROS BIENES INMUEBLES	\$ 112,819,665.36	\$ 112,819,665.36
Subtotal BIENES INMUEBLES, INFRAESTRUCTURA Y CONSTRUCCIONES EN PROCESO	\$ 178,913,878.03	\$ 178,913,878.03

Como se observa en la tabla anterior, no hubo variación en el Rubro de Inmuebles respecto al año 2018; se mantiene el mismo saldo a diciembre 2019. No hubo compras ni ventas.

Bienes Muebles, Intangibles y Depreciaciones

	Nombre de la cuenta	2019	2018
1231	TERRENOS	\$66,094,212.67	\$66,094,212.67
1235	CONSTRUCCIONES EN PROCESO EN BIENES DE DOMINIO PÚBLICO	\$218,149,329.84	\$180,618,409.59
1236	CONSTRUCCIONES EN PROCESO EN BIENES PROPIOS	\$503,732,568.90	\$553,675,809.37
1239	OTROS BIENES INMUEBLES	\$112,819,665.36	\$112,819,665.36
1241	MOBILIARIO Y EQUIPO DE ADMINISTRACIÓN	\$25,665,555.85	\$20,873,194.15
1242	MOBILIARIO Y EQUIPO EDUCACIONAL Y RECREATIVO	\$1,383,030.46	\$1,027,205.95
1244	VEHÍCULOS Y EQUIPO DE TRANSPORTE	\$126,411,549.94	\$119,398,224.36
1245	EQUIPO DE DEFENSA Y SEGURIDAD	\$5,119,453.49	\$5,119,453.49
1246	MAQUINARIA, OTROS EQUIPOS Y HERRAMIENTAS	\$72,319,824.53	\$71,895,405.20
1247	COLECCIONES, OBRAS DE ARTE Y OBJETOS VALIOSOS	\$99,298.32	\$99,298.32
1248	ACTIVOS BIOLÓGICOS	\$668,275.80	\$616,661.00
1251	SOFTWARE	\$199,286.40	\$150,914.40
1271	ESTUDIOS FORMULACION Y EVALUACION DE PROYECTOS	\$148,614.81	\$148,614.81
1290	OTROS ACTIVOS NO CIRCULANTES	\$35,770,000.00	\$35,770,000.00
		\$1,168,580,666.37	\$1,168,307,068.67

Puede apreciarse un incremento en Vehículos y Equipo de Transporte esto debido a que se adquirió equipamiento para el área de Seguridad Pública.

En lo referente a obras en proceso en bienes de dominio público hay un incremento aproximado de 24 millones por el avance y adición de nuevas obras. Por el contrario en las obras en proceso en bienes de dominio propio hay un decremento de acuerdo a la reclasificación de las obras finiquitadas. Otro rubro que se vio incrementado respecto al cierre del ejercicio 2018 es el de Mobiliario y Equipo de Administración en 4.8 millones aproximadamente.

Así mismo se debe determinar el porcentaje de depreciación o años de vida útil de los bienes propiedad de la entidad o bien dejar establecido de manera formal la no depreciación de dichos bienes.

- Pasivos

CUENTA	CONCEPTO	DICIEMBRE 2019	DICIEMBRE 2018
2100	PASIVO CIRCULANTE	\$467,717,849.70	\$469,887,113.44
2200	PASIVO NO CIRCULANTE	\$542,137,430.46	\$576,984,757.59

- Pasivos Circulante

CUENTA	CONCEPTO	DICIEMBRE 2019	DICIEMBRE 2018
2111	SERVICIOS PERSONALES POR PAGAR A CORTO PLAZO	\$3,416,489.49	\$2,823,737.14
2112	PROVEEDORES POR PAGAR A CORTO PLAZO	\$122,942,021.18	\$104,871,854.19
2113	CONTRATISTAS POR OBRAS PÚBLICAS POR PAGAR A CORTO PLAZO	\$83,456,938.66	\$94,018,264.54
2115	TRANSFERENCIAS OTORGADAS POR PAGAR A CORTO PLAZO	\$84,145,562.64	\$95,271,433.83
2116	INTERESES, COMISIONES Y OTROS GASTOS DE LA DEUDA	-	
2117	RETENCIONES Y CONTRIBUCIONES POR PAGAR A CORTO PLAZO	\$81,269,046.85	\$90,011,903.41
2118	DEVOLUCIONES DE LA LEY DE INGRESOS POR PAGAR A CORTO PLAZO	-	\$ 3,185.85
2119	OTRAS CUENTAS POR PAGAR A CORTO PLAZO	\$1,041,772.42	-
2120	DOCUMENTOS POR PAGAR A CORTO PLAZO	\$82,500,000.00	-
2131	PORCION A CORTO PLAZO DE LA DEUDA PUBLICA INTERNA	-	\$70,000,000.00
2151	INGRESOS COBRADOS POR ADELANTADO A CORTO PLAZO	-	\$6,500,000.00
2179	OTRAS PROVISIONES A CORTO PLAZO	\$8,946,018.46	\$6,386,734.48
2190	OTROS PASIVOS A CORTO PLAZO	-	-
		\$467,717,849.70	\$469,887,113.44

Se aprecia un decremento en los Pasivos Circulantes por aproximadamente 2 millones de pesos. Sin embargo, hubo casos como los Proveedores a Pagar a corto plazo que incrementaron su monto en un 17.5 % respecto al ejercicio anterior. Y en Otras cuentas por pagar a corto plazo se reconocieron seguros de vida no cubiertos por la aseguradora y que tendrá que cubrir el H. Ayuntamiento de Nogales por acuerdo de Cabildo. Además se observa con un crédito a corto plazo recién contratado que al cierre de 2019 presenta un saldo por amortizar de \$82, 500,000.00, mientras tanto las provisiones a corto plazo incluye la Segunda parte de aguinaldo 2019 que habrá de pagarse en enero 2020.

- Pasivos No Circulante

CUENTA	CONCEPTO	DICIEMBRE 2019	DICIEMBRE 2018
2220	DOCUMENTOS POR PAGAR A LARGO PLAZO	35,947,251.96	177,251.96
2233	DEUDA PUBLICA A LARGO PLAZO	506,190,178.50	\$576,807,505.63

Si bien se observa una disminución en los Pasivos a largo plazo es porque se ha estado cumpliendo con el pago de obligaciones ininterrumpidamente, así mismo se aprecia una reclasificación por \$35,770,000.00 de la deuda pública a largo plazo hacia Documentos por Pagar a Largo plazo. Los pasivos circulantes se vieron disminuidos al cierre de 2019 en 34.8 millones, es lo que se pagó de deuda a largo plazo durante este ejercicio.

II) NOTAS AL ESTADO DE ACTIVIDADES

4212-01	Fondo p/ Fortalecimiento Municipal	\$ 166,754,934.00
4212-02	Fondo Aportación p/la Infraestructura	\$ 26,081,983.00
Subtotal Aportaciones		\$ 192,836,917
4212-03		0
4151-03	Otorgamiento de Financiamiento Rendimiento de Capitales	\$ 2,293,573.00
Subtotal Productos Financieros		\$ 2,293,573.00
TOTAL		\$ 195,130,490.00

Se recibieron aportaciones por \$192, 836,917.00 al 31 de diciembre de 2019, lo que implica un incremento de un 8% respecto a diciembre de 2018, y de igual manera el rendimiento de capital se ha visto favorecido e incrementado en un 20% más respecto al mismo periodo 2018.

5100	GASTOS DE FUNCIONAMIENTO	\$628,475,225.21
5200	TRANSFERENCIAS, ASIGNACIONES, SUBSIDIOS Y OTRAS AYUDAS	\$ 126,971,640.94
5400	INTERESES, COMISIONES Y OTROS GASTOS DE LA DEUDA PÚBLICA	\$ 66,836,892.92
5500	OTROS GASTOS Y PERDIDAS EXTRAORDINARIAS	\$ 6,281,561.89
SUMA 5000		\$828,565,320.96

Claramente la cuenta de Gastos de Funcionamiento es la que se lleva el 76% del gasto por representar el costo de la nómina principalmente y el resto de los gastos de operación del Municipio. Las transferencias y subsidios otorgados a las paramunicipales, organismos descentralizados y diversos apoyos otorgados representan una importante carga financiera para el Municipio de Nogales, ya que es el segundo rubro fuerte del gasto. El siguiente rubro relevante serían los Gastos de la Deuda.

5111	REMUNERACIONES AL PERSONAL DE CARÁCTER PERMANENTE	\$ 222,648,315.58	27%
5114	SEGURIDAD SOCIAL	\$ 74,137,975.08	9%
5212	TRANSFERENCIAS INTERNAS AL SECTOR PÚBLICO	\$ 72,351,876.75	9%
5411	INTERESES DE LA DEUDA PÚBLICA INTERNA	\$ 66,836,892.92	8%

El 36% del gasto se concentra en Remuneraciones al personal de carácter permanente y en Seguridad Social. Así mismo el 9% se concentra en las Transferencias Internas al Sector público a Través de las 6 paramunicipales subsidiadas por este Municipio. Finalmente el 8% se concentra en el pago de Intereses de la Deuda Publica, se aprecia una disminución en el pago de intereses respecto al tercer trimestre 2019, pero esto es debido a un ajuste al cierre del ejercicio.

III) NOTAS AL ESTADO DE VARIACION EN LA HACIENDA PUBLICA

En el periodo que se informa no hubo variaciones al Patrimonio Contribuido. En el periodo que se informa el patrimonio generado, procede de la recepción de las aportaciones ordinarias tanto por las entidades federativas y la Secretaría de Hacienda y Crédito Público, así como por la recepción de aportaciones extraordinarias tanto de entidades federativas y municipios.

IV) NOTAS AL ESTADO DE FLUJOS DE EFECTIVO

Concepto	2019	2018
BANCOS/TESORERÍA	139,959,490.31	\$ 143,292,073.73
BANCOS/DEPENDENCIAS Y OTROS	\$.00	\$.00
INVERSIONES TEMPORALES (HASTA 3 MESES)	0.00	\$.00
FONDOS CON AFECTACIÓN ESPECÍFICA	0.00	\$.00
DEPÓSITOS DE FONDOS DE TERCEROS EN GARANTÍA Y/O ADMINISTRACIÓN	2,133,574.81	\$.00
Total de EFECTIVO Y EQUIVALENTES	\$ 142,093,065.12	\$ 143,292,073.73

Se aprecia muy buen flujo de efectivo debido a los esfuerzos de ahorro que se han efectuado y a la implementación de nuevas políticas de control que generan mayor eficiencia en el gasto y propician menos riesgo de descapitalización.

CUENTA	CONCEPTO	MONTO	% REC. FED.	PAGADO
1241-1	Muebles de Oficina y Estantería	\$285,101.19	0	143,395.47
1241-3	Equipo de Cómputo y Tecnologías de la Información	\$1,386,918.52	2	111,671.45
1241-9	Otros mobiliarios y equipo de administración	\$102,169.73	0	12,204.00
1242-1	Equipos y Aparatos Audiovisuales	\$280,517.20	0	74,411.72
1242-3	Cámaras fotográficas y de video	\$27,540.00	0	27,540.00
1244-1	Vehículos y Equipo Terrestre	\$1,284,200.00	0	710,000.00
1244-1	Vehículos y equipos terrestres destinados a servicios administrativos	\$220,592.58	100	220,592.58
1246-3	Maquinaria y Equipo de Construcción	\$63,742.00	0	63,742.00
1246-4	Sistemas de Aire Acondicionado, Calefacción y Refrigeración Industrial y comercial	\$46,619.50	0	11,880.00
1246-7	Herramientas	\$123,896.82	0	22,478.02
1248-8	Árboles y Plantas	\$35,050.00	0	12,370.00
1251	Software	\$48,372.00	0	48,372.00
		\$3,904,719.54		\$1,458,657.24

Durante el Cuarto Trimestre 2019 se adquirió equipo para el Instituto de la Juventud a través del Recurso por Convenio "Territorio Joven 2019", que contribuye a la infraestructura del Instituto. Además se adquirió equipo de transporte (bicicletas) para el área de Seguridad Pública mediante el recurso FORTASEG 2019.

V) CONCILIACION DE INGRESOS PRESUPUESTARIOS Y CONTABLES

1.-TOTAL DE INGRESOS PRESUPUESTARIOS	\$946,212,987.00
2. MÁS INGRESOS CONTABLES NO PRESUPUESTARIOS	\$0.00
2.1 INGRESOS FINANCIEROS	\$0.00
2.2 INCREMENTO POR VARIACIÓN DE INVENTARIOS	\$0.00
2.3 DISMINUCIÓN DEL EXCESO DE ESTIMACIONES POR PÉRDIDA O DETERIORO U OBSOLESCENCIA	\$0.00
2.4 DISMINUCIÓN DEL EXCESO DE PROVISIONES	\$0.00
2.5 OTROS INGRESOS Y BENEFICIOS VARIOS	\$0.00
2.6 OTROS INGRESOS CONTABLES NO PRESUPUESTARIOS	\$0.00

3. MENOS INGRESOS PRESUPUESTARIOS NO CONTABLES	\$0.00
3.3 OTROS INGRESOS PRESUPUESTARIOS NO CONTABLES	\$0.00
4. TOTAL DE INGRESOS CONTABLES	\$946,212,987.00

V) CONCILIACION DE EGRESOS PRESUPUESTARIOS Y CONTABLES

1.-TOTAL DE EGRESOS PRESUPUESTARIOS	\$1,019,313,901.21
2. MENOS EGRESOS PRESUPUESTARIOS NO CONTABLES	\$197,030,142.14
2.1 MATERIAS PRIMAS Y MATERIALES DE PRODUCCIÓN Y COMERCIALIZACIÓN	\$0.00
2.2 MATERIALES Y SUMINISTROS	\$0.00
2.3 MOBILIARIO Y EQUIPO DE ADMINISTRACION	\$4,792,361.70
2.4 MOBILIARIO Y EQUIPO EDUCACIONAL Y RECREATIVO	\$355,824.51
2.5 EQUIPO E INSTRUMENTAL MEDICO Y DE LABORATORIO	\$0.00
2.6 VEHICULOS Y EQUIPO DE TRANSPORTE	\$7,013,325.58
2.7 EQUIPO DE DEFENSA Y SEGURIDAD	\$0.00
2.8 MAQUINARIA, OTROS EQUIPOS Y HERRAMIENTAS	\$424,419.33
2.9 ACTIVOS BIOLÓGICOS	\$51,614.80
2.10 BIENES INMUEBLES	\$0.00
2.11 ACTIVOS INTANGIBLES	\$48,372.00
2.12 OBRA PUBLICA EN BIENES DE DOMINIO PUBLICO	\$39,728,448.60
2.13 OBRA PUBLICA EN BIENES PROPIOS	\$25,986,886.60
2.14 ACCIONES Y PARTICIPACIONES DE CAPITAL	\$0.00
2.15 COMPRA DE TITULOS Y VALORES	\$0.00
2.16 CONCESION DE PRESTAMOS	\$0.00
2.17 INVERSIONES EN FIDEICOMISOS, MANDATOS Y OTROS ANALOGOS	\$0.00
2.18 PROVISIONES PARA CONTINGENCIAS Y OTRAS EROGACIONES ESPECIALES	\$0.00
2.19 AMORTIZACION DE LA DEUDA PUBLICA	\$112,347,327.13
2.20 ADEUDOS DE EJERCICIOS FISCALES ANTERIORES (ADEFAS)	\$6,281,561.89
2.21 OTROS EGRESOS PRESUPUESTARIOS NO CONTABLES	\$0.00
3. MÁS GASTOS CONTABLES NO PRESUPUESTARIOS	\$6,281,561.89
3.1 ESTIMACIONES, DEPRECIACIONES, DETERIOROS, OBSOLESCENCIA Y AMORTIZACIONES	\$0.00
3.2 PROVISIONES	\$0.00
3.3 DISMINUCIÓN DE INVENTARIOS	\$0.00
3.4 AUMENTO POR INSUFICIENCIA DE ESTIMACIONES POR PÉRDIDA O DETERIORO U OBSOLESCENCIA	\$0.00
3.5 AUMENTO POR INSUFICIENCIA DE PROVISIONES	\$0.00
3.6 OTROS GASTOS	\$6,281,561.89
3.7 OTROS GASTOS CONTABLES NO PRESUPUESTARIOS	\$0.00

4. TOTAL DE GASTOS CONTABLES**\$828,565,320.96****B) NOTAS DE MEMORIA****• Cuentas de Orden**

7100	VALORES	\$0.00
7110	VALORES EN CUSTODIA	392,588,925.75
7120	CUSTODIA DE VALORES	392,588,925.75
7200	EMISIÓN DE OBLIGACIONES	\$0.00
7300	AVALES Y GARANTÍAS	\$0.00
7400	JUICIOS	\$0.00
7410	DEMANDAS JUDICIAL EN PROCESO DE RESOLUCION	93,954,600.99
7420	RESOLUCION DE DEMANDAS EN PROCESO JUDICIAL	93,954,600.99
7500	INVERSIÓN MEDIANTE PROYECTOS PARA PRESTACIÓN DE SERVICIOS (PPS) Y SIMILARES	\$0.00
7600	BIENES EN CONCESIONADOS O EN COMODATO	\$0.00
7630	BIENES BAJO CONTRATO EN COMODATO	4,993,399.04
7640	CONTRATO DE COMODATO POR BIENES	4,993,399.04
7700	BANCOS	\$0.00
7800	CONTINGENCIAS	\$0.00

La partida 7100 registra el Predial por Pagar Facturado 2019 y Predial rezagado por Pagar. En tanto que la partida 7600 de Bienes en Comodato ha sido afectada por el registro de Comodato otorgado por el Gobierno del Estado a la Dirección de Seguridad Publica.

• Cuentas Presupuestales

8110	LEY DE INGRESOS ESTIMADA	\$946,212,987.00
8120	LEY DE INGRESOS POR EJECUTAR	-\$2,645,817.80
8150	LEY DE INGRESOS RECAUDADA	948,858,804.80
8210	PRESUPUESTO DE EGRESOS APROBADO	\$946,212,987.00
8220	PRESUPUESTO DE EGRESOS POR EJERCER	\$47,317,961.29
8230	MODIFICACIONES AL PRESUPUESTO DE EGRESOS APROBADO	\$119,980,106.56
8240	PRESUPUESTO DE EGRESOS COMPROMETIDO	-\$438,768.94
8250	PRESUPUESTO DE EGRESOS DEVENGADO	\$26,300.49
8260	PRESUPUESTO DE EGRESOS EJERCIDO	\$47,201,630.44

ISAF-f469d0f9-4288-d627-3f44-bdc332b564bb

2/12/2020 10:07:19 AM

C) NOTAS DE GESTION ADMINISTRATIVA

Los Estados Financieros de los entes públicos, proveen de información financiera a los principales usuarios de la misma, al Congreso y a los ciudadanos.

El objetivo del presente documento es la revelación del contexto y de los aspectos económicos-financieros más relevantes que influyeron en las decisiones del período, y que deberán ser considerados en la elaboración de los estados financieros para la mayor comprensión de los mismos y sus particularidades.

De esta manera, se informa y explica la respuesta del gobierno a las condiciones relacionadas con la información financiera de cada período de gestión; además, de exponer aquellas políticas que podrían afectar la toma de decisiones en períodos posteriores.

- Panorama Económico y Financiero

La presente administración ha puesto mayor cuidado en el control de los recursos, se han establecido políticas estrictas y se ha dado seguimiento a cada uno de los asuntos financieros en proceso y/o contingentes. Se ha observado mayor liquidez a partir diciembre de 2018 y hasta la fecha los bancos muestran saldos favorecedores. Se trabaja en la depuración de estados financieros y reconocimiento de pasivos contingentes. Se han mantenido los saldos constantes al cierre de los 2 últimos ejercicios fiscales, no se han presentado problemas de liquidez.

- Autorización e Historia

La fundación del municipio ocurrió en 1884 por decreto del gobernador de Sonora, Luis E. Torres. Poco después, se llegó a un acuerdo con los dueños del Rancho Los Nogales para la cesión de terreno para el establecimiento de la extensión de terreno señalado a los pueblos para su fundación y edificación de la nueva población. En 1887, el Presidente Díaz ordena la remoción de los edificios cercanos a la frontera para evitar algún problema internacional y ese mismo año se inaugura el telégrafo público para el poblado que ya tenía 886 habitantes. Adquirió el título de villa por decreto del gobierno el 13 de julio de 1889¹⁰ y el de ciudad hasta en 1920.

El 27 de agosto de 1918 se suscitó un conflicto armado entre el lado mexicano y el lado estadounidense de la frontera en Nogales, conocido como la Batalla de ambos Nogales, como consecuencia de este conflicto se levantó una cerca por parte de los sonorenses. Plutarco Elías Calles, en ese entonces gobernador de Sonora, fue negociador de la paz entre México y Estados Unidos en Nogales en agosto de 1918. En 1961 el Congreso Federal consiguió que a la ciudad se le antepusiera el adjetivo de **Heroica**, gracias a la participación que tuviera su población con la de la defensa de la integridad del territorio mexicano.

- Organización y Objeto Social

EL ayuntamiento y/o Municipio es la organización que se encarga de la administración local en un pueblo o ciudad, y su función u objeto principal es garantizar la seguridad y bienestar de sus habitantes, esto a través del abastecimiento de Servicios Públicos, establecimiento de políticas y reglamentación en beneficio del desarrollo y convivencia óptimas de la población. En ese tenor, el Alcalde o Presidente Municipal encabeza el gobierno, acompañado por un Síndico y por un cuerpo de Regidores quienes son los encargados de supervisar, aprobar o rechazar los proyectos municipales, también llamado Cabildo.

Las presentes notas se refieren al Periodo del 1 de Octubre al 31 de Diciembre de 2019 (Cuarto Trimestre 2019). En algunas tablas se muestran saldos acumulados al ejercicio, no solo del periodo presente.

Este H. Ayuntamiento de Nogales, se encuentra constituido bajo el Régimen Fiscal de Persona Moral con Fines No Lucrativos, y conforme a la Ley, cumple con sus obligaciones:

1. Inscribirte o darte de alta en el Registro Federal de Contribuyentes
2. Expedir comprobantes fiscales.
3. Llevar contabilidad desde el inicio de tus operaciones tal y como lo establece el Código Fiscal de la Federación.
4. Presentar declaraciones mensuales y declaraciones informativas.
5. Cumplir con otras obligaciones fiscales.
6. Mantener actualizados tus datos en el RFC.

Las declaraciones informativas que se deben presentar son:

- Del subsidio para el empleo entregado a los trabajadores durante el ejercicio inmediato anterior.
- De pagos efectuados por sueldos y salarios durante el ejercicio inmediato anterior.
- De pagos realizados a personas residentes en el extranjero durante el ejercicio inmediato anterior.
- De las demás personas a quienes les hubieran efectuado pagos y retenciones del impuesto sobre la renta (ISR)
- De las personas a las que les hayan otorgado donativos deducibles del ISR durante el ejercicio inmediato anterior.

Estructura Organizacional Básica:

ISAF-f469d0f9-4288-d627-3f44-bdc332b564bb

2/12/2020 10:07:19 AM

EL Ayuntamiento de Nogales, se conforma por un Presidente Municipal, un Síndico Municipal y 20 Regidores, 12 de los cuales pertenecen al Partido en el Gobierno y 8 de oposición. Así mismo se cuenta estructurado por las siguientes Dependencias:

- Presidencia
- Secretaría del Ayuntamiento
- Tesorería Municipal
- Oficialía Mayor
- Contraloría
- Cabildo
- Servicios Públicos
- Comunicación Social
- Obras Publicas
- Desarrollo Social
- Seguridad Publica
- Instituto del Deporte
- Instituto de la Juventud
- Dirección de Educación
- Dirección de Salud
- Y Paramunicipales: Consejo Municipal de Concertación para la Obra Pública (CMCOP), Instituto Nogalense de la Mujer, Instituto Municipal para el Fomento de la Cultura y las Artes (IMFOCULTA), Instituto Municipal de Investigación y Planeación (IMIP), Organismo Operador Municipal de Agua Potable, Alcantarillado y Saneamiento (OOMAPAS), Promotora Inmobiliaria, el Sistema Municipal para el Desarrollo Integral de la Familia (DIF) y la Preparatoria Municipal. De los únicos que trabajan como autosustentables (sin subsidio municipal) es OOMAPAS y la Promotora Inmobiliaria.
- En los últimos ejercicios se le han transferido a OOMAPAS recursos para el pago de un crédito que tiene (COFIDAN) del cual el Municipio de Nogales es aval, esto es con el fin de recuperar las retenciones efectuadas sobre el .136 (participaciones) comprometidas en el contrato de crédito.
- Bases de Preparación de los Estados Financieros

Para la elaboración de los Estados Financieros al 31 de diciembre de 2019 se han observado las disposiciones legales correspondientes apegadas a la Normatividad de CONAC.

En el caso de los Activos no se ha efectuado depreciación alguna y su valor en libros es aquel registrado como valor de compra.

- Políticas de Contabilidad Significativas

Como se menciona en el punto anterior, no se han efectuado actualizaciones en el valor de los activos, no se ha depreciación ni reconocido el efecto inflacionario.

No se realizan Operaciones en el Extranjero.

El Método de valuación de Inventarios, en el caso del Almacén de Recursos Materiales (conteniendo materiales y útiles de oficina para consumo interno), es el de Primeras Entradas Primeras Salidas.

No se cuenta con un estudio actuarial, por lo tanto no existe una reserva para los beneficios de los empleados.

Durante el ejercicio 2019 se estuvo provisionando el pago de aguinaldo, por lo cual al mes de diciembre solo tuvo que ajustarse dicha provisión en aproximadamente 4 millones contra el gasto real; el dinero de la provisión se encontraba en cuenta bancaria aparte, por lo cual, por primera vez desde que se recuerda se pudo pagar esta prestación con recursos propios en las fechas establecidas y sin solicitar ningún préstamo a organismos o instituciones.

- Reporte Analítico del Activo

El Activo Fijo o Activo No Circulante, ha sido una de las principales debilidades de este ejercicio, ya que por diversas situaciones no se ha logrado actualizar los valores en libros de los mismos, no se ha aplicado depreciación en ningún momento, y su valor contable es el que se registró como valor de compra en la fecha de la misma.

Actualmente se trabaja en conjunto con el Departamento de Inventarios adscrito a Sindicatura Municipal, para llevar a cabo una valuación de todo el Activo Fijo y hacer el correcto registro contable.

- Fideicomisos, Mandatos y Análogos

Fideicomiso Santander	\$ 9,900,000.00	El Municipio de Nogales es aval de OOMAPASN en un crédito con COFIDAN. Se retienen participaciones del .136 % por \$1,650,000.00 hasta que el Organismo pague. Esta cuenta ha tenido una recuperación importante respecto al periodo similar de 2018.
Fideicomiso "Arroyo los Nogales"	\$ 20,223,702.00	El Gobierno del Estado de Sonora celebra con Banca Serfin Contrato de Fideicomiso Revocable, traslativo de dominio y garantía, mediante el cual transmite la propiedad fiduciaria de las áreas que se encuentran en cause nacional de la cd. De Nogales, Sonora

- Reporte de Recaudación

4000	INGRESOS Y OTROS BENEFICIOS	\$948,858,804.80
4100	INGRESOS DE GESTIÓN	\$248,748,822.25
4110	IMPUESTOS	\$155,258,999.11
4111	IMPUESTOS SOBRE LOS INGRESOS	\$16,790,576.32
4111-01	IMPUESTOS SOBRE LOS INGRESOS	\$16,790,576.32
4112	IMPUESTOS SOBRE EL PATRIMONIO	\$117,508,246.65
4112-04	IMPUESTOS SOBRE EL PATRIMONIO	\$80,024,433.36

4112-05	IMPUESTOS SOBRE EL PATRIMONIO	\$37,448,485.96
4112-06	TENENCIA MUNICIPAL	\$35,327.33
4117	ACCESORIOS DE IMPUESTOS	\$10,189,325.43
4117-03	GASTOS DE EJECUCION POR IMPUESTO PREDIAL DE EJERCICIOS ANTERIORES	\$839,371.45
4119	OTROS IMPUESTOS	\$10,770,850.71
4119-03	IMPUESTOS ADICIONALES	\$10,770,850.71
4140	DERECHOS	\$66,746,676.70
4143	DERECHOS POR PRESTACIÓN DE SERVICIOS	\$66,746,676.70
4143-01	ALUMBRADO PUBLICO	\$35,759,549.78
4143-04	PANTEONES	\$210,623.50
4143-05	RASTROS	\$1,323,247.32
4143-06	PARQUES	\$19,300.00
4143-08	TRANSITO	\$5,248,877.13
4143-09	ESTACIONAMIENTO	\$6,995,220.82
4143-10	DESARROLLO URBANO	\$7,335,294.68
4143-11	CONTROL SANITARIO DE ANIMALES DOMESTICOS	\$40,406.69
4143-12	LICENCIAS PARA LA COLOCACION DE ANUNCIOS O PUBLICIDAD	\$942,152.19
4143-13	POR LA EXP DE ANUENCIAS P TRAMITAR LICENCIAS P LA VENTA Y CONSUMO DE BEBIDAS CON CONTENIDO ALCOHOLICAS	\$368,589.30
4143-14	POR LA EXPEDICION DE AUTORIZACIONES EVENTUALES POR DIA (EVENTOS SOCIALES)	\$376,779.01
4143-15	POR LA EXPEDICION DE GUIAS P LA TRANSPORTACION DE BEBIDAS ALCOHOLICAS	\$25,359.68
4143-17	SERVICIO DE LIMPIA	\$2,622,124.46
4143-17-0003	USO DE CENTROS DE ACOPIO	\$90.00
4143-18	OTROS SERVICIOS	\$5,479,152.14
4143-18-0006	EXPEDICION DE CERTIFICADOS	\$616,732.08
4150	PRODUCTOS	\$2,414,854.17
4151	PRODUCTOS	\$2,414,854.17
4151-01	PRODUCTOS DE CAPITAL	\$11,343.99
4151-14	Otros no especificados	\$4,022.51
4160	APROVECHAMIENTOS	\$13,886,272.82
4162	MULTAS	\$10,794,566.65
4162-01	MULTAS	\$10,794,566.65
4164	REINTEGROS	\$362,740.29
4164-06	REINTEGROS	\$362,740.29
4169	OTROS APROVECHAMIENTOS	\$2,728,965.88
4169-05	OTROS APROVECHAMIENTOS	\$952,228.93
4169-06	RECARGOS	\$230,328.77
4169-07	OTROS APROVECHAMIENTOS	\$23,141.74
4169-07-0010	Multas federales no fiscales	\$22,916.30
4169-09	Aprovechamientos Diversos	\$1,523,266.44
4170	INGRESOS POR VENTA DE BIENES Y PRESTACI?N DE SERVICIOS	\$10,442,019.45
4173	INGRESOS POR VENTA DE BIENES Y PRESTACI?N DE SERVICIOS DE ENTIDADES PARAESTATALES Y FIDEICOMISOS NO EMPRESARIALES Y NO FINANCIEROS	\$10,442,019.45
4173-02	TRANSFERENCIAS	\$10,442,019.45

4200	PARTICIPACIONES, APORTACIONES, CONVENIOS, INCENTIVOS DERIVADOS DE LA COLABORACION FISCAL, FONDOS DISTINTOS DE APORTACIONES, TRANSFERENCIAS, ASIGNACIONES, SUBSIDIOS Y SUBVENCIONES, Y PENSIONES Y JUBILACIONES	\$700,109,982.55
4210	PARTICIPACIONES, APORTACIONES, CONVENIOS, INCENTIVOS DERIVADOS DE LA COLABORACION FISCAL Y FONDOS DISTINTOS DE APORTACIONES	\$700,109,982.55
4211	PARTICIPACIONES	\$487,849,147.79
4211-01	PARTICIPACIONES	\$192,187,291.15
4211-03	PARTICIPACIONES	\$20,655,025.25
4211-05	PARTICIPACIONES	\$5,821,974.58
4211-06	PARTICIPACIONES	\$199,241,187.00
4211-07	PARTICIPACIONES	\$2,122.45
4211-10	PARTICIPACIONES	\$5,430,838.28
4211-11	PARTICIPACIONES	\$3,489,469.35
4211-13	PARTICIPACIONES	\$49,690,399.90
4211-15	PARTICIPACIONES	\$276,535.44
4211-16	PARTICIPACIONES	\$10,489,160.60
4212	APORTACIONES	\$192,836,917.00
4212-01	APORTACIONES	\$166,754,934.00
4212-02	APORTACIONES	\$26,081,983.00
4213	CONVENIOS	\$19,423,917.76
4213-2019	CONVENIOS 2019	\$19,423,917.76

- Información de la Deuda

El Municipio de Nogales, cuenta con 2 Créditos a Largo Plazo contratados con el Banco Interacciones ahora Banorte IXE (a partir de 2018) el primero 437709 inicia el ejercicio 2019 con un saldo de \$33,316,129.15 (treinta y tres millones trescientos diez y seis mil ciento veintinueve pesos 15/100 MN) y el segundo 437708 por \$507,721,376.48 (quinientos siete millones setecientos veintidós mil trescientos setenta y seis pesos 48/100 MN). Y \$35,770,000.00 reclasificado a Documentos por pagar a largo plazo, lo cual equivale a una deuda a Largo Plazo Inicial para 2019 de \$576,807,505.63 (quinientos setenta y seis millones ochocientos siete mil quinientos cinco pesos 63/100 MN).

Durante el mes de enero se devengó la Porción de la Deuda a Largo Plazo que habría de pagarse durante el presente ejercicio a Deuda a Corto Plazo (ya que se pagara en un periodo de un año), siendo el monto reclasificado \$34,847,327.13, lo que implica que la deuda a Largo Plazo permanecerá durante todo 2019 con un saldo total de \$506,190,178.50 (son quinientos seis millones ciento noventa mil ciento setenta y ocho pesos 50/100 MN). La única que tendrá movimientos es la Porción de la Deuda a Corto Plazo donde se irán amortizando todos los pagos del ejercicio.

En base a lo anterior, tenemos que al 31 de diciembre de 2019 se ha amortizado un total de \$34,847,327.13 del total de la Deuda a Largo Plazo, cumpliendo con el objetivo del ejercicio.

En lo que respecta al crédito tiene las siguientes características: denominación en pesos mexicanos, afectación de 82% del Ramo 28 como fuente de pago y vencimiento en 2034. Además, la periodicidad de sus pagos es mensual y su perfil de amortización es creciente. Pagará una tasa de interés creciente de acuerdo al periodo de vida en que se encuentre el crédito y a su nivel de calificación. Así mismo, cuenta con un fondo de reserva equivalente al 3% del monto dispuesto.

En cuanto a la Deuda contraída a Corto Plazo con la Institución Financiera BANSI SA por 70 millones, la cual inicio amortizaciones a partir de abril ya se encuentra totalmente cubierto al mes de diciembre.

Sin embargo, durante el mismo mes de diciembre se contrató un nuevo Crédito a Corto Plazo por \$90,000,000.00 (Noventa millones 00/100 mn) con la Institución Banco Azteca, mismo que deberá cubrirse en 12 mensualidades y del cual ya se amortizo la primera mensualidad durante el mismo mes, por lo cual este crédito cierra con un saldo pendiente por amortizar de \$82,500,000.00 al 31 de diciembre 2019.

Por otra parte, durante el mes de Abril se reclasificaron también \$35,770,000.00 (treinta y cinco millones setecientos setenta mil pesos 00/100 MN), que se encontraban como Deuda a Largo Plazo y pasaron a la cuenta de Documentos por Pagar a Largo Plazo y corresponden a un Convenio entre el Municipio de Nogales con CORETT (ahora INSUS) sobre la compra y venta de unos Terrenos denominados "El Centauro". Dicho Convenio se encuentra en renegociación.

En lo que se refiere a contingencias en materia de seguridad social, el Municipio realiza aportaciones a ISSSTESON y el porcentaje de responsabilidad del pago de jubilados crece gradualmente hacia este instituto; se estima que en 2020 será de 100%. Actualmente Nogales cubre un porcentaje de las pensiones y jubilaciones de sus trabajadores con gasto corriente.

- Calificaciones Otorgadas

HR Ratings reviso a la alza la calificación de BB- a BB modificando la Perspectiva de Estable a Positiva al Municipio de Nogales, Sonora. La modificación de la calificación obedece a que el Municipio reporto un superávit en el Balance Primario equivalente a 19.5% de los Ingresos Totales, Así mismo, el gasto corriente y el gasto de inversión disminuyeron. También disminuyeron las Obligaciones Financieras sin Costo (OFsC) del Municipio, debido al pago a proveedores, contratistas y retenciones. La deuda también presento un comportamiento favorable.

Fitch Ratings ratifico la calificación de la calidad crediticia del Municipio de Nogales, Sonora a BB manteniendo la perspectiva estable. Nogales mostro un desempeño de sus ingresos operativos similar al crecimiento del producto interno bruto (PIB) nacional. Además, presento una razón estable de ingresos operativos a gastos operativos, por lo anterior, hay un crecimiento conservador de los ingresos operativos, una sostenibilidad de los gastos, solidez en los pasivos y liquidez.

- Proceso de Mejora

Actualmente el Municipio de Nogales participa activamente en el Programa de Mejora Regulatoria en el Estado de Sonora, que es la política pública que surge a fin de procurar mayores beneficios para la sociedad con los menores costos posibles, aplicando reglas claras, sencillas y eficientes, así como incentivos que estimulen la productividad, la eficiencia, la innovación en la administración pública, propiciando un clima de negocios con certidumbre jurídica y transparencia.


- Partes Relacionadas

No existen partes relacionadas que pudieran ejercer influencia significativa sobre la toma de decisiones financieras y operativas.

- Responsabilidad Sobre la Presentación Razonable de la Información Contable

Bajo protesta de decir verdad declaramos que los Estados Financieros y sus notas, son razonablemente correctos y son responsabilidad del emisor.

CONCEPTO	2019	2018
FLUJOS DE EFECTIVO DE LAS ACTIVIDADES DE OPERACIÓN		
ORIGEN	\$971,040,489.72	\$942,853,544.79
IMPUESTOS	\$155,258,999.11	\$107,408,636.29
CUOTAS Y APORTACIONES DE SEGURIDAD SOCIAL	\$0.00	\$0.00
CONTRIBUCIONES DE MEJORAS	\$0.00	\$34,864.28
DERECHOS	\$66,746,676.70	\$35,781,035.89
PRODUCTOS	\$151,526.19	\$3,210,310.00
APROVECHAMIENTOS	\$13,886,272.82	\$9,239,832.91
INGRESOS POR VENTA DE BIENES Y PRESTACIÓN DE PARTICIPACIONES Y APORTACIONES	\$0.00	\$0.00
TRANSFERENCIAS, ASIGNACIONES, SUBSIDIOS Y OTRA OTROS ORIGENES DE OPERACIÓN	\$700,109,911.20	\$698,047,871.83
APLICACIÓN	\$71.35	\$3,977,344.26
	\$34,887,032.35	\$85,153,649.33
	\$710,664,997.53	\$613,362,854.20
SERVICIOS PERSONALES	\$383,687,598.03	\$338,419,066.39
MATERIALES Y SUMINISTROS	\$63,946,144.83	\$50,788,795.50
SERVICIOS GENERALES	\$137,276,825.94	\$81,062,612.28
TRANSFERENCIAS INTERNAS Y ASIGNACIONES AL TRANSFERENCIAS AL RESTO DEL SECTOR PUBLICO	\$71,518,150.12	\$93,888,716.91
SUBSIDIOS Y SUBVENCIONES	\$0.00	\$0.00
AYUDAS SOCIALES	\$0.00	\$1,000,000.00
PENSIONES Y JUBILACIONES	\$27,780,236.07	\$24,859,510.82
TRANSFERENCIAS A FIDEICOMISOS, MANDATOS Y TRANSFERENCIAS A LA SEGURIDAD SOCIAL	\$24,980,131.93	\$23,344,152.30
DONATIVOS	\$0.00	\$0.00
TRANSFERENCIAS AL EXTERIOR	\$1,475,910.61	\$0.00
PARTICIPACIONES	\$0.00	\$0.00
APORTACIONES	\$0.00	\$0.00
CONVENIOS	\$0.00	\$0.00
OTRAS APLICACIONES DE OPERACIÓN	\$0.00	\$0.00
FLUJOS NETOS DE EFECTIVO POR ACTIVIDADES DE	\$260,375,492.19	\$329,490,690.59
FLUJOS DE EFECTIVO DE LAS ACTIVIDADES DE ORIGEN		
	\$0.00	\$0.00
BIENES INMUEBLES, INFRAESTRUCTURA Y BIENES MUEBLES	\$0.00	\$0.00
OTROS ORIGENES DE INVERSION	\$0.00	\$0.00
APLICACIÓN	\$75,955,190.81	\$80,546,985.53
BIENES INMUEBLES, INFRAESTRUCTURA Y BIENES MUEBLES	\$65,715,335.19	\$78,228,718.30
OTRAS APLICACIONES DE INVERSIÓN	\$10,162,548.82	\$2,318,267.23
FLUJOS NETOS DE EFECTIVO POR ACTIVIDADES DE	-\$75,955,190.81	-\$80,546,985.53
FLUJO DE EFECTIVO DE LAS ACTIVIDADES DE ORIGEN		
	\$0.00	\$0.00
ENDEUDAMIENTO NETO	\$0.00	\$0.00
EXTERNO	\$0.00	\$0.00
INTERNO	\$0.00	\$0.00
EXTERNO	\$0.00	\$0.00
OTROS ORIGENES DE FINANCIAMIENTO	\$0.00	\$0.00
APLICACIÓN	\$185,465,781.94	\$91,134,190.01
SERVICIOS DE LA DEUDA	\$0.00	\$0.00
INTERNO	\$179,184,220.05	\$89,805,736.78
EXTERNO	\$0.00	\$0.00
OTRAS APLICACIONES DE FINANCIAMIENTO	\$6,281,561.89	\$1,328,453.23
FLUJOS NETOS DE EFECTIVO POR ACTIVIDADES DE	-\$185,465,781.94	-\$91,134,190.01



MUNICIPIO DE NOGALES
SONORA
ESTADO DE FLUJOS DE EFECTIVO
DEL 01/ENERO/2019 AL 31/DICIEMBRE/2019

ANEXO 7

CONCEPTO	2019	2018
INCREMENTO/DISMINUCIÓN NETA EN EL EFECTIVO Y EQUIVALENTES AL EFECTIVO	-\$1,045,480.56	\$157,809,515.05
EFECTIVO Y EQUIVALENTES AL EFECTIVO AL INICIO DEL EJERCICIO	\$143,292,073.73	-\$14,517,441.32
EFECTIVO Y EQUIVALENTES AL EFECTIVO AL FINAL DEL EJERCICIO	\$142,246,593.17	\$143,292,073.73

“Bajo protesta de decir verdad declaramos que los Estados Financieros y sus notas, son razonablemente correctos y son responsabilidad del emisor”.


LIC. JESUS ANTONIO PUJOL
PRESIDENTE MUNICIPAL


C.P. CARLOS CASTRO MARTIN DEL CAMPO
TESORERO MUNICIPAL



ESTADO ANALITICO DE INGRESOS

DEL 1 DE ENERO AL 31 DE DICIEMBRE DE 2019

MUNICIPIO DE NOGALES SONORA

ANEXO 8

Clave	Capítulo / Concepto	ESTIMADO	AMPLIACIONES/RE DUCCIONES	MODIFICADO	DEVENGADO	RECAUDADO	DIFERENCIA
1000	Impuestos	\$109,414,053		\$109,414,053	\$155,258,999	\$155,258,999	\$45,844,946
1100	Impuesto sobre los Ingresos	14,252,690		\$14,252,690	16,790,576	16,790,576	\$2,537,886
1102	Impuesto sobre diversiones y espectáculos públicos	14,252,690		\$14,252,690	16,790,576	16,790,576	\$2,537,886
1200	Impuestos sobre el Patrimonio	80,948,222		\$80,948,222	117,508,247	117,508,247	\$36,560,025
1201	Impuesto predial	64,466,730		\$64,466,730	80,024,433	80,024,433	\$15,557,703
	1.- Recaudación anual	49,296,718		\$49,296,718	64,491,862	64,491,862	\$15,195,144
	2.- Recuperación de rezagos	15,170,012		\$15,170,012	15,532,572	15,532,572	\$362,560
1202	Impuesto sobre traslación de dominio de bienes inmuebles	16,480,292		\$16,480,292	37,448,486	37,448,486	\$20,968,194
1204	Impuesto predial ejidal	1,200		\$1,200	0	0	-\$1,200
	Impuesto municipal sobre tenencia	0		\$-	\$35,327.33	\$35,327.33	\$35,327
1700	Accesorios	6,208,428		\$6,208,428	10,189,325	10,189,325	\$3,980,897
1701	Recargos	4,077,096		\$4,077,096	7,731,742	7,731,742	\$3,654,646
	1.- Por impuesto predial de ejercicios anteriores	4,077,096		\$4,077,096	7,731,742	7,731,742	\$3,654,646
1702	Multas	1,227,136		\$1,227,136	1,618,212	1,618,212	\$391,076
	1.- Por impuesto predial de ejercicios anteriores	1,227,136		\$1,227,136	1,618,212	1,618,212	\$391,076
1703	Gastos de ejecución	904,196		\$904,196	839,371	839,371	-\$64,825
	1.- Por impuesto predial de ejercicios anteriores	904,196		\$904,196	839,371	839,371	-\$64,825
1800	Otros Impuestos	8,004,713		\$8,004,713	10,770,851	10,770,851	\$2,766,138
1801	Impuestos adicionales	8,004,713		\$8,004,713	10,770,851	10,770,851	\$2,766,138
	1.- Para obras y acciones de interés general 15%	2,401,414		\$2,401,414	3,228,108	3,228,108	\$826,694
	2.- Para asistencia social 15%	2,401,414		\$2,401,414	3,225,988	3,225,988	\$824,574
	3.- Para el mejoramiento en la prestación de servicios públicos 10%	1,600,943		\$1,600,943	2,168,621	2,168,621	\$567,678
	4.- Para fomento deportivo 5%	800,471		\$800,471	1,074,200	1,074,200	\$273,729
	5.- Para el sostenimiento de instituciones de educación media y superior 5%	800,471		\$800,471	1,073,933	1,073,933	\$273,462
3000	Contribuciones de Mejoras	\$18,975		\$18,975	\$-	\$-	-\$18,975
3100	Contribuciones de Mejoras por Obras Públicas	18,975		\$18,975	0	0	-\$18,975
3101	Agua potable en red secundaria	1,200		\$1,200	0	0	-\$1,200
3102	Drenaje en aguas servidas en red secundaria	1,200		\$1,200	0	0	-\$1,200
3103	Alcantarillado pluvial	1,200		\$1,200	0	0	-\$1,200
3104	Alumbrado público	1,200		\$1,200	0	0	-\$1,200
3107	Pavimento en calles locales	14,175		\$14,175	0	0	-\$14,175
4000	Derechos	\$31,206,776		\$31,206,776	\$66,746,676	\$66,746,676	\$35,539,900
4300	Derechos por Prestación de Servicios	31,206,776		\$31,206,776	66,746,676	66,746,676	\$35,539,900

Clave	Capítulo / Concepto	ESTIMADO	AMPLIACIONES/RE DUCCIONES	MODIFICADO	DEVENGADO	RECAUDADO	DIFERENCIA
4301	Alumbrado público	12,356,763		\$12,356,763	35,759,550	35,759,550	\$23,402,787
4304	Panteones	128,078		\$128,078	210,624	210,624	\$82,546
	1.- Venta de lotes en el panteón	128,078		\$128,078	210,624	210,624	\$82,546
4305	Rastros	1,114,393		\$1,114,393	1,323,247	1,323,247	\$208,854
	1.- Ganado vacuno	1,111,239		\$1,111,239	1,318,195	1,318,195	\$206,956
	2.- Ganado porcino	754		\$754	570	570	-\$184
	3.- Ganado caprino	1,200		\$1,200	0	0	-\$1,200
	4.- Por día o fracción de almacenamiento que el introductor pagara por refrigeración	1,200		\$1,200	4,482	4,482	\$3,282
4306	Parques	185,249		\$185,249	19,300	19,300	-\$165,949
	1.- Por acceso a los parques y a otros centros que tengan por objeto satisfacer necesidades de recreación	185,249		\$185,249	19,300	19,300	-\$165,949
4307	Seguridad pública	42,195		\$42,195	0	0	-\$42,195
	1.- Por policía auxiliar	42,195		\$42,195	0	0	-\$42,195
4308	Tránsito	1,250,764		\$1,250,764	5,249,314	5,249,314	\$3,998,550
	1.- Examen para la obtención de licencia y permiso para manejar	179,909		\$179,909	194,563	194,563	\$14,654
	2.- Traslado de vehículos (grúas) arrastre	872,838		\$872,838	1,639,943	1,639,943	\$767,105
	3.- Almacenaje de vehículos (corralón)	198,017		\$198,017	422,710	422,710	\$224,693
	4.- Certificado medico licencia	0		\$-	\$1,998.88	\$1,998.88	\$1,999
	5.- Carga y Descarga	0		\$-	\$2,990,099.54	\$2,990,099.54	\$2,990,100
4309	Estacionamiento	2,835,906		\$2,835,906	6,995,221	6,995,221	\$4,159,315
	1.- Autorización para estacionamiento exclusivo de vehículos	533,004		\$533,004	91,965	91,965	-\$441,039
	2.- Estacionamiento de vehículos en áreas restringidas	2,287,926		\$2,287,926	370,829	370,829	-\$1,917,097
	3.- Tarjetas Parquímetros	14,976		\$14,976	6,532,427	6,532,427	\$6,517,451
4310	Desarrollo urbano	7,968,179		\$7,968,179	7,335,295	7,335,295	-\$632,884
	1.- Expedición de certificados de nomenclatura y existencia en la vía pública	1,597		\$1,597	175	175	-\$1,422
	2.- Expedición de constancia de alineamiento y número oficial	2,140,536		\$2,140,536	542,345	542,345	-\$1,598,191
	3.- Autorización para la fusión, subdivisión o relotificación de terrenos	653,201		\$653,201	151,074	151,074	-\$502,127
	4.- Licencias en lotes con uso de suelo habitacional	170,351		\$170,351	2,489,472	2,489,472	\$2,319,121
	5.- Licencias en lotes con uso de suelo comercial, industrial y de servicios	3,919,911		\$3,919,911	2,281,671	2,281,671	-\$1,638,240
	6.- Licencias por movimiento de tierras	1,200		\$1,200	80,273	80,273	\$79,073
	7.- Licencias para demoliciones	1,200		\$1,200	17,678	17,678	\$16,478
	8.- Otros permisos y licencias	112,923		\$112,923	655,038	655,038	\$542,115
	9.- Autorización para ocupar vía pública con materiales de construcción	1,200		\$1,200	0	0	-\$1,200
	10.- Supervisión de obras y bitácora y supervisión de autoridad	1,200		\$1,200	0	0	-\$1,200
	11.- Por la constancia de conclusión de obras	59,062		\$59,062	8,948	8,948	-\$50,114
	12.- Fraccionamientos	1,200		\$1,200	22,579	22,579	\$21,379
	13.- Licencia de uso y ocupación de edificios	1,200		\$1,200	2,224	2,224	\$1,024
	14.- Licencia de uso y ocupación de fraccionamientos	1,200		\$1,200	17,315	17,315	\$16,115
	15.- Uso de suelo	48,431		\$48,431	0	0	-\$48,431
	16.- Registros en materia de desarrollo urbano	1,200		\$1,200	10,886	10,886	\$9,686
	17.- Servicios o trámites en materia de ecología	1,200		\$1,200	90,352	90,352	\$89,152

Clave	Capítulo / Concepto	ESTIMADO	AMPLIACIONES/REDUCCIONES	MODIFICADO	DEVENGADO	RECAUDADO	DIFERENCIA
	18.- Registros en materia de ecología	1,200		\$1,200	16,913	16,913	\$15,713
	19.- Por los registros que preste los cuerpos de bomberos	1,200		\$1,200	0	0	-\$1,200
	20.- Por los servicios de protección civil	1,200		\$1,200	274,604	274,604	\$273,404
	21.- Por los servicios catastrales	1,200		\$1,200	158,744	158,744	\$157,544
	22.- Uso del suelo por parte del particular	1,200		\$1,200	0	0	-\$1,200
	23.- Por la expedición de certificados de seguridad	374,907		\$374,907	0	0	-\$374,907
	24.- Constancia de zonificación habitacional	1,200		\$1,200	0	0	-\$1,200
	25.- Constancia de zonificación comercial	1,200		\$1,200	239,639	239,639	\$238,439
	26.- Constancia de zonificación industrial	1,200		\$1,200	2,509	2,509	\$1,309
	27.-Exedicion o reposicion de documentos	7,457		\$7,457	9,955	9,955	\$2,498
	28.-Copia Cartografica	298,415		\$298,415	0	0	-\$298,415
	29.-Certificados catrales	160,800		\$160,800	261,498	261,498	\$100,698
	30.-Certificados de inscripcion	188		\$188	1,402	1,402	\$1,214
4311	Control sanitario de animales domésticos	25,284		\$25,284	40,407	40,407	\$15,123
	1.- Vacunación	173		\$173	0	0	-\$173
	2.- Captura	16,129		\$16,129	12,984	12,984	-\$3,145
	3.- Retención por 48 horas	231		\$231	0	0	-\$231
	4.- Por recepción de mascotas	1,200		\$1,200	1,851	1,851	\$651
	5.- Sacrificio y manejo de cuerpo	332		\$332	1,757	1,757	\$1,425
	6.- Esterilización de mascotas	4,819		\$4,819	20,858	20,858	\$16,039
	7.- Baños garrapaticidas	1,200		\$1,200	0	0	-\$1,200
	8.- Aplicación de ivermectina	1,200		\$1,200	2,958	2,958	\$1,758
4312	Licencias para la colocación de anuncios o publicidad	1,069,255		\$1,069,255	941,857	941,857	-\$127,398
	1.- Anuncios cuyo contenido se transmita a través de pantalla electrónica hasta 10m2	1,200		\$1,200	2,479	2,479	\$1,279
	2.- Anuncios y carteles luminosos hasta 10 m2	808,833		\$808,833	389,249	389,249	-\$419,584
	3.- Anuncios y carteles no luminosos hasta 10 m2	252,022		\$252,022	546,981	546,981	\$294,959
	4.- Publicidad sonora, fonética o autoparlante	1,200		\$1,200	3,148	3,148	\$1,948
	5.- Licencias de anuncios fijos o pintados en interiores y exteriores de vehículos automotores	1,200		\$1,200	0	0	-\$1,200
	6.- Anuncios y/o publicidad cinematográfica	1,200		\$1,200	0	0	-\$1,200
	7.- Anuncios fijados en vehículos de transporte público por metro cuadrado	1,200		\$1,200	0	0	-\$1,200
	8.- Anuncios en casetas telefónicas	1,200		\$1,200	0	0	-\$1,200
	9.- Por el uso de calles y banquetas o en vías públicas, aéreas o subterráneas para la instalación de postes, cableado y casetas telefónicas	1,200		\$1,200	0	0	-\$1,200
4313	Por la expedición de anuencias para tramitar licencias para la venta y consumo de bebidas con contenido alcohólicas	15,600		\$15,600	368,152	368,152	\$352,552
	1.- Agencia distribuidora	1,200		\$1,200	63,836	63,836	\$62,636
	2.- Expendio	1,200		\$1,200	0	0	-\$1,200
	3.- Tienda de autoservicio abarrotes	1,200		\$1,200	75,205	75,205	\$74,005
	4.- Cantina, bar o boliche	1,200		\$1,200	90,071	90,071	\$88,871
	5.- Centro nocturno	1,200		\$1,200	0	0	-\$1,200
	6.- Restaurante	1,200		\$1,200	101,439	101,439	\$100,239
	7.- Supermercados	1,200		\$1,200	37,602	37,602	\$36,402
	8.- Centro de eventos y salón de baile	1,200		\$1,200	0	0	-\$1,200
	9.- Hotel o motel	1,200		\$1,200	0	0	-\$1,200
	10.- Centro deportivo y recreativo	1,200		\$1,200	0	0	-\$1,200

Clave	Capítulo / Concepto	ESTIMADO	AMPLIACIONES/RE DUCCIONES	MODIFICADO	DEVENGADO	RECAUDADO	DIFERENCIA
	11.- Tienda de abarrotes	1,200		\$1,200	0	0	-\$1,200
	12.- Salón o local abierto o cerrado de diversiones y espectáculos	1,200		\$1,200	0	0	-\$1,200
	13.- Casino	1,200		\$1,200	0	0	-\$1,200
4314	Por la expedición de autorizaciones eventuales por día (eventos sociales)	418,848		\$418,848	1,005,867	1,005,867	\$587,019
	1.- Fiestas sociales o familiares	409,248		\$409,248	347,473	347,473	-\$61,775
	2.- Kermesse	1,200		\$1,200	0	0	-\$1,200
	3.- Bailes, graduaciones y bailes tradicionales	1,200		\$1,200	0	0	-\$1,200
	4.- Carreras de caballos, rodeo, jaripeo, eventos públicos similares	1,200		\$1,200	17,930	17,930	\$16,730
	5.- Box, lucha, béisbol y eventos similares	1,200		\$1,200	3,736	3,736	\$2,536
	6.- Ferias o exposiciones ganaderas, comerciales y eventos públicos similares	1,200		\$1,200	629,088	629,088	\$627,888
	7.- Palenques	1,200		\$1,200	7,640	7,640	\$6,440
	8.- Presentaciones artísticas	1,200		\$1,200	0	0	-\$1,200
	9.- Conciertos musicales masivos	1,200		\$1,200	0	0	-\$1,200
4315	Por la expedición de guías para la transportación de bebidas con contenido alcohólico	1,200		\$1,200	25,360	25,360	\$24,160
4316	Por la expedición de anuencias por cambio de domicilio (alcoholes)	1,200		\$1,200	0	0	-\$1,200
4317	Servicio de limpieza	4,680		\$4,680	2,622,124	2,622,124	\$2,617,444
	1.- Servicio de recolección de basura	1,200		\$1,200	2,622,034	2,622,034	\$2,620,834
	2.- Servicio de lotes baldíos	1,200		\$1,200	0	0	-\$1,200
	3.- Uso de centros de acopio	2,280		\$2,280	90	90	-\$2,190
	a) Tierra y escombros	120		\$120	90	90	-\$30
	b) Recortes y residuales industriales	120		\$120	0	0	-\$120
	c) Residuos comerciales e industriales fuera de especificación	120		\$120	0	0	-\$120
	d) Colchones y mobiliario en general	120		\$120	0	0	-\$120
	e) Aserrín y residuales de madera en general	120		\$120	0	0	-\$120
	f) Partes de árboles y arbustos, así como restos de jardinería	120		\$120	0	0	-\$120
	g) Tierra vegetal y plantas con tierra, decomisados en el Recinto Fiscal	120		\$120	0	0	-\$120
	h) Pasta de carne de aves y otras especies combustibles	120		\$120	0	0	-\$120
	i) Comestibles perecederos y no perecederos decomisados en el Recinto Oficial	120		\$120	0	0	-\$120
	j) Partes de cuerpo y cadáveres de mascotas, animales vagabundos y de consumo humano	120		\$120	0	0	-\$120
	k) Mezcla de grasas, aceites con lodos de fosas sépticas y letrinas	120		\$120	0	0	-\$120
	l) Lodos del desazolve del drenaje	120		\$120	0	0	-\$120
	m) Lodos de plantas de tratamiento	120		\$120	0	0	-\$120
	n) Electrodomésticos y aparatos eléctricos	120		\$120	0	0	-\$120
	o) Medicamentos caducos	120		\$120	0	0	-\$120
	p) Residuos hospitalarios	120		\$120	0	0	-\$120
	q) Residuos provenientes de tiendas y centros comerciales	120		\$120	0	0	-\$120
	r) Residuos biológico-infecciosos, provenientes de Reclusorios y Centros de Readaptación Social	120		\$120	0	0	-\$120

Clave	Capítulo / Concepto	ESTIMADO	AMPLIACIONES/RE DUCCIONES	MODIFICADO	DEVENGADO	RECAUDADO	DIFERENCIA
	s) Alimentos no aptos para consumo humano a granel y envasados	120		\$120	0	0	-\$120
4318	Otros servicios	3,789,182		\$3,789,182	4,850,359	4,850,359	\$1,061,177
	1.- Expedición de certificados	744,275		\$744,275	617,028	617,028	-\$127,247
	2.- Legalización de firmas	1,200		\$1,200	1,923	1,923	\$723
	3.- Certificación de documentos por hoja	1,968		\$1,968	25,432	25,432	\$23,464
	4.- Por proporcionar información relativa a las condiciones en que se debe prestar el servicio público	1,200		\$1,200	0	0	-\$1,200
	5.- Expedición de certificados de no adeudo de créditos fiscales	46,046		\$46,046	0	0	-\$46,046
	6.- Expedición de certificados de residencia	1,200		\$1,200	86,118	86,118	\$84,918
	7.- Licencia y permisos especiales - anuencias y permisos para vendedores ambulantes	1,378,121		\$1,378,121	2,103,426	2,103,426	\$725,305
	8.- Expedición de títulos de propiedad	1,200		\$1,200	0	0	-\$1,200
	9.- Por la expedición de licencia de funcionamiento para estacionamiento de cuota público o privado	1,200		\$1,200	0	0	-\$1,200
	10.- Revisión y autorización de documentos	1,607,972		\$1,607,972	1,931,791	1,931,791	\$323,819
	11.- Por los servicios a solicitudes de la ley de acceso a la información	1,200		\$1,200	0	0	-\$1,200
	12.- Por expedición de permiso para sepultar	1,200		\$1,200	30,485	30,485	\$29,285
	13.- Por expedición de permiso para construcción en panteón	1,200		\$1,200	38,642	38,642	\$37,442
	14.- Por emisión o reposición de documentos relacionados a panteones	1,200		\$1,200	15,514	15,514	\$14,314
5000	Productos	\$3,854,112		\$3,854,112	\$2,414,855	\$2,414,855	-\$1,439,257
5100	Productos de Tipo Corriente	2,346,836		\$2,346,836	2,403,511	2,403,511	\$56,675
5101	Enajenación onerosa de bienes muebles	981,829		\$981,829	0	0	-\$981,829
5102	Arrendamiento de bienes muebles e inmuebles no sujetos a régimen de dominio público	339,733		\$339,733	78,239	78,239	-\$261,494
5103	Utilidades, dividendos e intereses	1,013,274		\$1,013,274	2,293,573	2,293,573	\$1,280,299
	1.- Otorgamiento de financiamiento y rendimiento de capitales	1,013,274		\$1,013,274	2,293,573	2,293,573	\$1,280,299
5106	Venta de planos para centros de población	1,200		\$1,200	0	0	-\$1,200
5107	Expedición de estados de cuenta	1,200		\$1,200	200	200	-\$1,000
5113	Mensura, remensura, deslinde o localización de lotes	1,200		\$1,200	27,476	27,476	\$26,276
5114	Otros no especificados	8,400		\$8,400	4,023	4,023	-\$4,377
	1.- Venta de árboles del vivero municipal	1,200		\$1,200	0	0	-\$1,200
	2.- Autorización como prestadores para elaborar manifiestos de impacto ambiental	1,200		\$1,200	0	0	-\$1,200
	3.- Referendo anual de registro como directores de obra	1,200		\$1,200	1,924	1,924	\$724
	4.- Venta de leyes, reglamentos, planos y programas	1,200		\$1,200	2,099	2,099	\$899
	5.- Por anuncio en pantalla de información municipal de ventanilla	1,200		\$1,200	0	0	-\$1,200
	6.- Por la expedición de credencial de vendedores ambulantes	1,200		\$1,200	0	0	-\$1,200
	7.- Por la venta de prenda de vestir para identificación de vendedores ambulantes	1,200		\$1,200	0	0	-\$1,200
5200	Productos de Capital	1,507,276		\$1,507,276	11,344	11,344	-\$1,495,932
5201	Enajenación onerosa de bienes inmuebles no sujetos a régimen de dominio público	1,506,076		\$1,506,076	11,344	11,344	-\$1,494,732

Clave	Capítulo / Concepto	ESTIMADO	AMPLIACIONES/RE DUCCIONES	MODIFICADO	DEVENGADO	RECAUDADO	DIFERENCIA
5202	Enajenación onerosa de bienes muebles no sujetos a régimen de dominio público	1,200		\$1,200	0	0	-\$1,200
6000	Aprovechamientos	\$5,889,779		\$5,889,779	\$13,886,272	\$13,886,272	\$7,996,493
6100	Aprovechamientos de Tipo Corriente	5,889,779		\$5,889,779	13,886,272	13,886,272	\$7,996,493
6101	Multas	5,030,877		\$5,030,877	10,794,567	10,794,567	\$5,763,690
6102	Recargos	1,200		\$1,200	230,329	230,329	\$229,129
6104	Indemnizaciones	1,200		\$1,200	0	0	-\$1,200
6105	Donativos	60,902		\$60,902	952,229	952,229	\$891,327
6106	Reintegros	782,107		\$782,107	362,740	362,740	-\$419,367
6112	Multas federales no fiscales	1,200		\$1,200	22,916	22,916	\$21,716
6114	Aprovechamientos diversos	12,293		\$12,293	1,523,491	1,523,491	\$1,511,198
	1.- Recuperación por obras años anteriores	1,200		\$1,200	0	0	-\$1,200
	2.- Venta de bases para licitación de obras	11,093		\$11,093	78,000	78,000	\$66,907
	Aprovechamientos cajas	0		\$-	13,642	13,642	\$13,642
	Aprovechamientos Oomapas	0		\$-	1,431,624	1,431,624	\$1,431,624
	Aprovechamientos varios	0		\$-	225	225	\$225
7000	Ingresos por Venta de Bienes y Servicios (Paramunicipales)	\$579,283,114		\$579,283,114	\$-	\$-	-\$579,283,114
7200	Ingresos de Operación de Entidades Paramunicipales	579,283,114		\$579,283,114	0	0	-\$579,283,114
7201	Organismo Operador Municipal de Agua Potable, Alcantarillado y Saneamiento	481,267,295		\$481,267,295	0	0	-\$481,267,295
7202	DIF Municipal	37,223,000		\$37,223,000	0	0	-\$37,223,000
7204	Promotora Inmobiliaria	5,848,460		\$5,848,460	0	0	-\$5,848,460
7206	Consejo Municipal para la Concertación de la Obra Pública (CMCOP) (PASOS)	10,495,837		\$10,495,837	0	0	-\$10,495,837
7216	Fideicomiso Operador del Parque Industrial	27,058,027		\$27,058,027	0	0	-\$27,058,027
7217	Instituto Municipal de Investigación y Planeación	2,408,267		\$2,408,267	0	0	-\$2,408,267
7218	Instituto Municipal de Fomento a la Cultura y las Artes	10,740,605		\$10,740,605	0	0	-\$10,740,605
7231	Instituto Nogalense de las Mujeres	4,241,623		\$4,241,623	0	0	-\$4,241,623
8000	Participaciones y Aportaciones	\$795,829,292		\$795,829,292	\$700,109,983	\$700,109,983	-\$95,719,309
8100	Participaciones	609,655,250		\$609,655,250	487,849,148	487,849,147	-\$121,806,103
8101	Fondo general de participaciones	312,082,796		\$312,082,796	192,187,291	192,187,291	-\$119,895,505
8102	Fondo de fomento municipal	20,329,052		\$20,329,052	20,655,025	20,655,025	\$325,973
8103	Participaciones estatales	7,427,087		\$7,427,087	5,821,975	5,821,975	-\$1,605,112
8104	Impuesto federal sobre tenencia y uso de vehículos	3,552		\$3,552	2,122	2,122	-\$1,430
8105	Fondo de impuesto especial sobre producción y servicios a bebidas, alcohol y tabaco	4,991,123		\$4,991,123	5,430,838	5,430,838	\$439,715
8106	Impuesto sobre automóviles nuevos	3,679,656		\$3,679,656	3,489,469	3,489,469	-\$190,187
8108	Compensación por resarcimiento por disminución del ISAN	1,200		\$1,200	841,679	841,679	\$840,479
8109	Fondo de fiscalización y recaudación	46,882,319		\$46,882,319	49,690,400	49,690,400	\$2,808,081
8110	Fondo de impuesto especial sobre producción y servicios a la gasolina y diesel Art. 2° A Fracc. II	13,447,356		\$13,447,356	10,489,161	10,489,161	-\$2,958,195
8111	0.136% de la recaudación federal participable	200,801,109		\$200,801,109	199,241,187	199,241,187	-\$1,559,922
8112	Participación ISR Art. 3-B Ley de Coordinación Fiscal	10,000		\$10,000	0	0	-\$10,000

Clave	Capítulo / Concepto	ESTIMADO	AMPLIACIONES/RE DUCCIONES	MODIFICADO	DEVENGADO	RECAUDADO	DIFERENCIA
8200	Aportaciones	186,174,042		\$186,174,042	192,836,917	192,836,917	\$6,662,875
8201	Fondo de aportaciones para el fortalecimiento municipal	152,697,725		\$152,697,725	166,754,934	166,754,934	\$14,057,209
8202	Fondo de aportaciones para la infraestructura social municipal	33,476,317		\$33,476,317	26,081,983	26,081,983	-\$7,394,334
8300	Convenios	0		\$-	19,423,917	19,423,917	\$19,423,917
	FORTALECIMIENTO FINANCIERO	0		\$-	0	0	\$-
	FORTASEG	0		\$-	18,346,439	18,346,439	\$18,346,439
	PROGRAMA DESARROLLO REGIONAL	0		\$-	0	0	\$-
	INGRESOS EXEDENTES	0		\$-	0	0	\$-
	PROGRAMAS REGIONALES	0		\$-	0	0	\$-
	REC. ESTATAL 2019	0		\$-	0	0	\$-
	DEVOLUCION IMPUESTO SOBRE NOMINA	0		\$-	94,550	94,550	\$94,550
	CONAFOR 2019	0		\$-	217,620	217,620	\$217,620
	TERRITORIO JOVEN 2019				45,000	45,000	
	RECURSO ESTATAL LUMINARIAS 2019				497,640	497,640	
	BANDAM TAA19-013/NADBC19-144				222,668	222,668	
9000	TRANSFERENCIAS, ASIGNACIONES, SUBSIDIOS Y OTRAS AYUDAS	0		\$-	10,442,019	10,442,019	\$10,442,019
9404	Otros Ingresos Varios	0		\$-	10,442,019	10,442,019	\$10,442,019
00100-000	INGRESOS DERIVADOS DE FINANCIAMIENTO	\$ -		\$-	\$ -	\$ -	\$-
00101-000	Ingresos Endeudamiento Interno	-		\$-	-	-	\$-
	Anticipo de Participaciones	0		\$-	0	0	\$-
00101-001	Por La Suscripcion De Titulos De Creditos	0		\$-	0	0	\$-
00101-002	Por La Suscripcion De Titulos De Creditos A Corto Plazo	0		\$-	0	0	\$-
	TOTAL PRESUPUESTO DE INGRESOS:	\$1,525,496,101		\$1,525,496,101	\$948,858,805	\$948,858,805	-\$576,637,296

Declaramos bajo protesta de decir verdad que los estados financieros y sus notas son razonablemente correctos y son propiedad del emisor


 LIC. JESUS ANTONIO PUJOL IRASTORZA
 PRESIDENTE MUNICIPAL




 C.P. CARLOS CASTRO MARTIN DEL CAMPO
 TESORERO MUNICIPAL

JUSTIFICACIÓN A LAS VARIACIONES DE INGRESOS

ANEXO 8

MUNICIPIO DE NOGALES, SONORA.

PERIODO: Del 1° de Enero al 31 de Diciembre de 2019.

HOJA 1 DE 10

CLAVE	DESCRIPCIÓN	JUSTIFICACIÓN
1000	IMPUESTOS	Este capítulo de ingresos refleja una variación positiva por un importe de \$ 45, 844,945.
	Impuesto Predial	En este concepto de ingresos se observa una variación positiva por un importe de \$15, 557,704.00, excedente originado principalmente por el cobro de rezagos a casinos.
	Impuesto sobre Traslación de Dominio	En este concepto de ingresos se observa una variación positiva por un importe de \$20, 968,194.00, excedente originado principalmente por la actualización de valores y el crecimiento en cuando a viviendas y comercio.
	Impuesto municipal sobre Tenencia y Uso de Vehículos	En este concepto de ingresos se observa una variación positiva por un monto de \$35,327.00, debido a que se cuenta con un programa nuevo de recuperación de rezagos por este concepto al solicitar certificados de No adeudos.
	Recargos.	Este concepto de ingresos se encuentra en la cuenta contable 4117-01, con un saldo excedente de \$3,654,646.00 Originado principalmente por la recaudación del impuesto predial en recuperación de rezagos, debido a los descuentos otorgados a los contribuyentes morosos.

JUSTIFICACIÓN A LAS VARIACIONES DE INGRESOS

ANEXO 8

MUNICIPIO DE NOGALES, SONORA.

PERIODO: Del 1° de Enero al 31 de Diciembre de 2019.

HOJA 2 DE 10

CLAVE	DESCRIPCIÓN	JUSTIFICACIÓN
	5% Fomento Deportivo	Aumento de en captación de Ingresos adicionales.
	5% Programa Educación	Aumento de en captación de Ingresos adicionales.
	15% Obras de interés general	Aumento de en captación de Ingresos adicionales.
	15% Para asistencia social	Aumento de en captación de Ingresos adicionales.
	10% Mejoramiento en la prestación y servicios públicos	Aumento de en captación de Ingresos adicionales.

JUSTIFICACIÓN A LAS VARIACIONES DE INGRESOS

ANEXO 8

MUNICIPIO DE NOGALES, SONORA.

PERIODO: Del 1º de Enero al 31 de Diciembre de 2019.

HOJA 3 DE 10

CLAVE	DESCRIPCIÓN	JUSTIFICACIÓN
4000	DERECHOS	Este capítulo de ingresos refleja una variación positiva por un importe de \$ 35,539,903.00
	Alumbrado público	En este concepto de ingresos se refleja una variación positiva por un monto de 23, 402,787. Este impuesto está originado por el servicio de alumbrado público que brinda el Municipio a la comunidad en calles, plazas, jardines y en general en áreas de uso común de la población, con el fin de mantener y mejorar las luminarias y redes de suministro de alumbrado. Su cobro se realiza en la Tesorería, mediante el pago del predial y también se le delega ésta facultad a la Comisión Federal de Electricidad.
	Venta de lotes de panteón	En este concepto de ingresos se refleja una variación positiva por un monto de 82,546. El aumento se debe a un nuevo panteón y nuevo costo.
	Rastros	En este concepto de ingresos se refleja una variación positiva, por un importe de \$208,854.00, originada por los sacrificios al ganado vacuno.
	Examen obtención licencia y permiso para manejar	Su excedente se debe a que es un requisito exigible para revalidar placas y regularizar el padrón vehicular.
	Traslado de Vehículos (Grúas) Arrastre	Existen más programas de tránsito para detener personas no aptas para conducir por el consumo de alcohol.

JUSTIFICACIÓN A LAS VARIACIONES DE INGRESOS

ANEXO 8

MUNICIPIO DE NOGALES, SONORA.

PERIODO: Del 1° de Enero al 31 de Diciembre de 2019.

HOJA 4 DE 10

CLAVE	DESCRIPCIÓN	JUSTIFICACIÓN
	Almacenaje de vehículos	Aumento en el número de carros detenidos por Programas de Tránsito.
	Carga y Descarga	Nuevo cobro en la Ley de Ingresos 2019.
	Tarjetas de Parquímetros	Recaudación de parquímetros actualmente reanudado.
	Certificados de Inscripción	Requisito para juicios de adjudicación.
	Certificados Catastrales	Trámites para escriturar en nuevos fraccionamientos.
	Licencias en lotes con uso de suelo habitacional	Aumento de programas de inspección en nuevas construcciones.
	Licencias por movimiento de tierras	Aumento de programas de inspección en nuevas construcciones.
	Licencias de demoliciones	Aumento de programas de inspección en nuevas construcciones.
	Otros permisos y licencias	Aumento de programas de inspección en nuevas construcciones.
	Licencia de uso y ocupación Fraccionamientos	Nuevas regularizaciones.
	Registros en materia de desarrollo urbano	Nuevas regularizaciones.
	Servicios o trámites en materia de ecología	Nuevas regularizaciones.
	Registros en materia de ecología	Nuevas regularizaciones.
	Por los servicios de protección civil	Aumento de programas de regularización en comercios.

JUSTIFICACIÓN A LAS VARIACIONES DE INGRESOS

ANEXO 8

MUNICIPIO DE NOGALES, SONORA.

PERIODO: Del 1° de Enero al 31 de Diciembre de 2019.

HOJA 5 DE 10

CLAVE	DESCRIPCIÓN	JUSTIFICACIÓN
	Por los servicios catastrales	Por actualizaciones en valores catastrales.
	Constancia de zonificación comercial	Regularizaciones nuevas.
	Sacrificio y manejo de cuerpo	Nuevos programas por el control de animales.
	Esterilización de mascotas	Nuevos programas por el control de animales.
	Licencia Anuncios y carteles no luminosos	Actualizaciones de nuevos contratos a empresas.
	Anuencias a agencias distribuidoras	Requisito para el trámite de licencia para venta de alcohol.
	Anuencias a Restaurante	Requisito para el trámite de licencia para venta de alcohol.
	Ferías o exposiciones ganaderas	Aumento de Programas de Esparcimiento.
	Carreras de caballos, rodeo, jaripeo, eventos públicos similares	Aumento de Programas de Esparcimiento.
	Box, lucha, béisbol y eventos similares	Aumento de Programas de Esparcimiento.
	Palenques	Aumento de Programas de Esparcimiento.
	Por la expedición de guías para la transportación de bebidas con contenido alcohólico	Actualizaciones de comercios.
	Servicio de recolección de basura	Cobro por parte de OOMPAS en el recibo del agua por el servicio prestado por el Municipio.
	Certificado de No adeudo de Impuesto predial	Nuevo requisito.

JUSTIFICACIÓN A LAS VARIACIONES DE INGRESOS

ANEXO 8

MUNICIPIO DE NOGALES, SONORA.

PERIODO: Del 1° de Enero al 31 de Diciembre de 2019.

HOJA 6 DE 10

CLAVE	DESCRIPCIÓN	JUSTIFICACIÓN
	Certificado de No adeudo de Impuestos y Derechos	Nuevo requisito.
	Certificado de No adeudo de Infracciones	Nuevo requisito.
	Certificación de documentos por hoja	Certificación de documentos por parte del Municipio.
	Expedición de certificados de Residencia	Nuevo requisito solicitado por el contribuyente.
	Licencia y permisos especiales.- Vendedores ambulantes	Aumento de programas de interés social.
	Por expedición de permiso para sepultar	Nuevas regularizaciones.
	Por expedición de permiso para construcción	Para construcción en panteones.
	Por emisión o reposición de documentos	Nueva regularización en cuanto a panteones.
	Revisión y autorización de documentos	Requisito para trámite de Pasaporte mexicano.

JUSTIFICACIÓN A LAS VARIACIONES DE INGRESOS

ANEXO 8

MUNICIPIO DE NOGALES, SONORA.

PERIODO: Del 1° de Enero al 31 de Diciembre de 2019.

HOJA 7 DE 10

CLAVE	DESCRIPCIÓN	JUSTIFICACIÓN
5000	PRODUCTOS	Este capítulo de ingresos refleja una variación negativa por un importe de \$1, 439,257.
	Otorgamiento/ rendimiento de capital	Este capítulo de ingresos refleja una variación positiva por un importe de \$1, 280,299.00, debido a los intereses generados por la cuenta de reserva del Fideicomiso del Banco del Bajío.
	Mensura, re mensura, deslinde o localización de lotes.	En este concepto de ingresos se refleja una variación positiva, debido a las nuevas regularizaciones.
	Venta de leyes, reglamentos, planos y programas.	En este concepto de ingresos se refleja una variación positiva, debido a las nuevas regularizaciones.

JUSTIFICACIÓN A LAS VARIACIONES DE INGRESOS

ANEXO 8

MUNICIPIO DE NOGALES, SONORA.

PERIODO: Del 1° de Enero al 31 de Diciembre de 2019.

HOJA 8 DE 10

CLAVE	DESCRIPCIÓN	JUSTIFICACIÓN
6000	APROVECHAMIENTOS	Este capítulo de ingresos refleja una variación positiva por un importe de \$ 7, 996,493.00 de excedente.
	Multas de tránsito.	En este concepto de ingresos se observa una variación positiva relevante con un superávit presupuestal originado por Programas de Seguridad implementados por el Departamento de Tránsito y Policía Municipal.
	Multas de policía.	En este concepto de ingresos se observa una variación positiva relevante con un superávit presupuestal originado por Programas de Seguridad implementados por el Departamento de Tránsito y Policía Municipal.
	Multas de desarrollo urbano	Nuevas regularizaciones.
	Multas punibles.	En este concepto de ingresos se observa una variación positiva relevante con un superávit presupuestal originado por Programas de Seguridad implementados por el Departamento de Tránsito y Policía Municipal con filtros de revisión de conducción punible y multas de policía.
	Recargos multas.	Nuevo programa de recaudación de rezagos.
	Multas contraloría	Sanciones a funcionarios.
	Cruz Roja	Nuevo concepto en la Ley de Ingresos; donativo en el pago del predial.
	Becas niños	Nuevo concepto en la Ley de Ingresos; donativo en el pago del predial.
	Patronato Bomberos	Nuevo concepto en la Ley de Ingresos; donativo en el pago del predial.

JUSTIFICACIÓN A LAS VARIACIONES DE INGRESOS

ANEXO 8

MUNICIPIO DE NOGALES, SONORA.

PERIODO: Del 1° de Enero al 31 de Diciembre de 2019.

HOJA 9 DE 10

CLAVE	DESCRIPCIÓN	JUSTIFICACIÓN
	Donativos varios	Donativo de empresa para el departamento de imagen urbana.
	Recargos sobre traslado de dominio.	Regularización de trámites anteriores.
	Recargos sobre estacionamientos	Recuperación de rezago.
	Rezago multa federal No fiscal Ejercicios Anteriores	Recuperación de rezago para trámite de certificado de no adeudo.
	Venta de bases para licitación de obras	Más apertura para los proveedores.
	Aprovechamientos Cajas	Sobrantes por diferencia en el tipo de cambio.
	Aprovechamientos OOMAPAS	Intereses cobrados por préstamo OOMAPAS.

JUSTIFICACIÓN A LAS VARIACIONES DE INGRESOS

ANEXO 8

MUNICIPIO DE NOGALES, SONORA.

PERIODO: Del 1° de Enero al 31 de Diciembre de 2019.

HOJA 10 DE 10

CLAVE	DESCRIPCIÓN	JUSTIFICACIÓN
7000	OTROS INGRESOS	Este capítulo de ingresos refleja una variación positiva.
	Transferencias FOPIN	Reparación de una bomba sumergible y Proyecto de bacheo con pavimento o asfalto de avenidas y calles.
8000	PARTICIPACIONES	
	Fondo fomento municipal	Participaciones federales.
	Compensación por resarcimiento por disminución del ISAN.	Corresponde al mismo concepto de Fondo Especial Gobierno del Estado.
	Fondo de impuesto Especial sobre producción y servicios a bebidas, alcohol y tabaco	Participaciones federales.
	Fondo de fiscalización y recaudación	Participaciones federales.
	APORTACIONES	
	Fondo de aportaciones para el fortalecimiento municipal	Aportaciones federales.
8300	CONVENIOS	
	FORTASEG 2019	Ministraciones recibidas e intereses generados.
	Devolución impuesto sobre la nómina	Devolución impuesto sobre la nómina.
	Comisión Nacional Forestal 2019	Ministraciones recibidas.
	Territorio joven 2019	Única ministración recurso federal para el Inst. de la juventud.
	Recurso estatal luminarias 2019	Instalación y suministro de luminarias en diferentes colonias.
	BANDAM	Renta de maquinaria para limpieza de terrenos baldíos.

**MUNICIPIO DE NOGALES, SONORA
SONORA**

Anexo 8-A

Estado Analítico de Ingresos

DEL 01 DE ENERO AL 31 DE DICIEMBRE DE 2019

Rubros de los Ingresos	Ingreso		Devengados	Recaudado	Diferencia	
	Estimado	(Reduccion)				
			(3=1+2)			
IMPUESTOS	\$109,414,053.00	\$0.00	\$109,414,053.00	\$155,258,999.11	\$155,258,999.11	45,844,946.11
CUOTAS Y APORTACIONES DE SEGURIDAD SOCIAL	\$0.00	\$0.00	\$0.00	\$0.00	\$0.00	0.00
CONTRIBUCIONES DE MEJORAS	\$18,975.00	\$0.00	\$18,975.00	\$0.00	\$0.00	-18,975.00
DERECHOS	\$31,206,776.00	\$0.00	\$31,206,776.00	\$66,746,676.70	\$66,746,676.70	35,539,900.70
PRODUCTOS	\$3,854,112.00	\$0.00	\$3,854,112.00	\$2,414,854.17	\$2,414,854.17	-1,439,257.83
APROVECHAMIENTOS	\$5,889,779.00	\$0.00	\$5,889,779.00	\$13,886,272.82	\$13,886,272.82	7,996,493.82
INGRESOS POR VENTAS DE BIENES	\$579,283,114.00	\$0.00	\$579,283,114.00	\$10,442,019.45	\$10,442,019.45	-568,841,094.55
PARTICIPACIONES Y APORTACIONES	\$795,829,292.00	\$0.00	\$795,829,292.00	\$700,109,982.55	\$700,109,982.55	-95,719,309.45
TRANSFERENCIAS, ASIGNACIONES, SUBSIDIOS Y OTRA	\$0.00	\$0.00	\$0.00	\$0.00	\$0.00	0.00
INGRESOS DERIVADOS DE FINANCIAMIENTOS	\$0.00	\$0.00	\$0.00	\$0.00	\$0.00	0.00
Total	\$1,525,496,101.00	\$0.00	\$1,525,496,101.00	\$948,858,804.80	\$948,858,804.80	
Ingresos Excedentes						-576,637,296.20

Estado Analítico de Ingresos por Fuente de Financiamiento	Ingreso		Devengados	Recaudado	Diferencia	
	Estimado	(Reduccion)				
	(1)	(2)	(3=1+2)	(4)	(5)	(6=5-1)

Ingresos del Poder Ejecutivo Federal o Estatal y de los Municipios

IMPUESTOS	\$109,414,053.00	\$0.00	\$109,414,053.00	\$155,258,999.11	\$155,258,999.11	45,844,946.11
CUOTAS Y APORTACIONES DE SEGURIDAD SOCIAL	\$0.00	\$0.00	\$0.00	\$0.00	\$0.00	0.00
CONTRIBUCIONES DE MEJORAS	\$18,975.00	\$0.00	\$18,975.00	\$0.00	\$0.00	-18,975.00
DERECHOS	\$31,206,776.00	\$0.00	\$31,206,776.00	\$66,746,676.70	\$66,746,676.70	35,539,900.70
PRODUCTOS	\$3,854,112.00	\$0.00	\$3,854,112.00	\$2,414,854.17	\$2,414,854.17	-1,439,257.83
APROVECHAMIENTOS	\$5,889,779.00	\$0.00	\$5,889,779.00	\$13,886,272.82	\$13,886,272.82	7,996,493.82
PARTICIPACIONES Y APORTACIONES	\$795,829,292.00	\$0.00	\$795,829,292.00	\$700,109,982.55	\$700,109,982.55	-95,719,309.45
TRANSFERENCIAS, ASIGNACIONES, SUBSIDIOS Y OTRA	\$0.00	\$0.00	\$0.00	\$0.00	\$0.00	0.00

Ingresos de los Entes Públicos de los Poderes


20.00 CUOTAS Y APORTACIONES DE SEGURIDAD SOCIAL	\$0.00	\$0.00	\$0.00	\$0.00	\$0.00	0.00
50.00 PRODUCTOS	\$0.00	\$0.00	\$0.00	\$0.00	\$0.00	0.00
70.00 INGRESOS POR VENTAS DE BIENES	\$579,283,114.00	\$0.00	\$579,283,114.00	\$10,442,019.45	\$10,442,019.45	-568,841,094.55
90.00 TRANSFERENCIAS, ASIGNACIONES, SUBSIDIOS Y OTRA	\$0.00	\$0.00	\$0.00	\$0.00	\$0.00	0.00

Ingresos Derivados de Financiamiento

98.00 INGRESOS DERIVADOS DE FINANCIAMIENTOS	\$0.00	\$0.00	\$0.00	\$0.00	\$0.00	0.00
---	--------	--------	--------	--------	--------	------

Total	\$1,525,496,101.00	\$0.00	\$1,525,496,101.00	\$948,858,804.80	\$948,858,804.80	
Ingresos Excedentes						576,637,296.20

Declaramos bajo protesta de decir verdad que los Estados Financieros y sus notas son razonablemente correctos y son propiedad del emisor.


PRESIDENTE MUNICIPAL
LIC. JESUS ANTONIO PUJOL IRASTORZA




TESORERO MUNICIPAL
C.P. CARLOS CASTRO MARTIN DEL CAMPO

MUNICIPIO DE NOGALES, SONORA
PRESUPUESTO DE EGRESOS 2019
ESTADO ANALÍTICO DEL EJERCICIO DEL PRESUPUESTO DE EGRESOS
CLASIFICACIÓN POR OBJETO DEL GASTO (CAPÍTULO Y CONCEPTO)
DEL 1 DE ENERO AL 31 DE DICIEMBRE DEL 2019

CAPITULO, PARTIDA, DESCRIPCION		PRESUPUESTO INICIAL	AMPLIACION	REDUCCION	PRESUPUESTO MODIFICADO	DEVENGADO	PAGADO	ANEXO 9 SUBEJERCICIO
10000	SERVICIOS PERSONALES							
11000	REMUNERACIONES AL PERSONAL DE CARÁCTER PERMANENTE	389,304,522.85	34,673,897.82	23,361,643.20	400,616,777.47	384,842,068.14	383,687,598.03	15,774,709.33
11100	DIETAS	211,141,485.68	8,953,729.94	14,162,430.45	205,932,785.17	222,541,647.06	222,541,647.06	16,608,861.89
11101	DIETAS	2,816,650.25	-	-	2,816,650.25	1,414,194.58	1,414,194.58	1,402,455.67
11300	SUELDOS BASE AL PERSONAL PERMANENTE	2,816,650.25	-	-	2,816,650.25	1,414,194.58	1,414,194.58	1,402,455.67
11301	SUELDOS	208,324,835.43	8,953,729.94	14,162,430.45	203,116,134.92	221,127,452.48	221,127,452.48	18,011,317.56
11306	RIESGO LABORAL	108,494,189.40	253,732.54	7,045,402.40	101,702,519.54	69,764,070.74	69,764,070.74	31,938,448.80
11307	AYUDA PARA HABITACION	99,825,159.45	111,215.33	7,117,028.05	92,819,346.73	24,204,373.21	24,204,373.21	68,614,973.52
11308	AYUDA PARA DESPESA	4,718.58	6,154,987.78	-	6,159,706.36	110,954,860.47	110,954,860.47	104,795,154.11
12000	REMUNERACIONES AL PERSONAL DE CARÁCTER TRANSITORIO	768.00	2,433,794.29	-	2,434,562.29	16,204,148.06	16,204,148.06	13,769,585.77
12100	HONORARIOS ASIMILABLES A SALARIOS	2,916,208.66	2,225,534.86	157,906.77	4,983,836.75	4,699,637.59	4,699,637.59	284,199.16
12101	HONORARIOS	2,916,208.66	2,225,534.86	157,906.77	4,983,836.75	4,699,637.59	4,699,637.59	284,199.16
12102	HONORARIOS ASIMILADOS A SUELDOS	2,178,058.66	386,557.66	157,906.77	2,406,709.55	2,278,147.31	2,278,147.31	128,562.24
13000	REMUNERACIONES ADICIONALES Y ESPECIALES	738,150.00	1,838,977.20	-	2,577,127.20	2,421,490.28	2,421,490.28	155,636.92
13100	PRIMAS POR AÑOS DE SERVICIOS EFECTIVOS PRESTADOS	56,572,487.30	19,675,809.49	2,383,975.30	73,864,321.49	49,382,297.30	49,382,297.30	24,482,024.19
13101	PRIMAS POR AÑOS DE SERVICIOS EFECTIVOS PRESTADOS	21,047,661.22	172.82	1,284,099.45	19,763,734.59	5,721,753.48	5,721,753.48	14,041,981.11
13200	PRIMAS DE VACACIONES, DOMINICAL Y GRATIFICACION DE FIN DE AÑO	21,047,661.22	172.82	1,284,099.45	19,763,734.59	5,721,753.48	5,721,753.48	14,041,981.11
13201	PRIMAS DE VACACIONES Y DOMINICAL	33,869,662.32	13,650,886.19	688,538.26	46,832,010.25	32,362,505.81	32,362,505.81	14,469,504.44
13202	AGUINALDO O GRATIFICACION DE FIN DE AÑO	4,768,349.65	81,984.39	187,098.25	4,663,235.79	4,290,018.67	4,290,018.67	373,217.12
13300	HORAS EXTRAORDINARIAS	29,101,312.67	13,568,901.80	501,440.01	42,168,774.46	28,072,487.14	28,072,487.14	14,096,287.32
13301	REMUNERACIONES POR HORAS EXTRAORDINARIAS	50,396.00	1,306,309.78	55,707.56	1,300,998.22	6,090,615.51	6,090,615.51	4,789,617.29
13400	COMPENSACIONES	50,396.00	1,306,309.78	55,707.56	1,300,998.22	6,090,615.51	6,090,615.51	4,789,617.29
13403	ESTIMULOS AL PERSONAL DE CONFIANZA	1,604,767.76	4,718,440.70	355,630.03	5,967,578.43	5,207,422.50	5,207,422.50	760,155.93
13405	COMPENSACIONES ADICIONALES POR SERVICIOS ESPECIALES	1,604,767.76	1,097,166.54	355,630.03	2,346,304.27	1,586,148.34	1,586,148.34	760,155.93
14000	SEGURIDAD SOCIAL	3,621,274.16	3,621,274.16	-	3,621,274.16	3,621,274.16	3,621,274.16	-
14100	APORTACIONES DE SEGURIDAD SOCIAL	97,717,241.99	1,408,583.25	6,087,779.09	93,038,046.15	74,137,975.08	74,137,975.08	18,900,071.07
14101	APORTACIONES AL ISSSTE	84,795,243.55	1,246,227.53	5,250,992.50	80,790,478.58	64,473,287.03	64,473,287.03	16,317,191.55
14400	APORTACIONES PARA SEGUROS	84,795,243.55	1,246,227.53	5,250,992.50	80,790,478.58	64,473,287.03	64,473,287.03	16,317,191.55
14401	APORTACIONES PARA EL SEGURO DE VIDA DEL PERSONAL CIVIL	12,921,998.44	162,355.72	836,786.59	12,247,567.57	9,664,688.05	9,664,688.05	2,582,875.52
14404	OTROS SEGUROS DE CARÁCTER LABORAL O ECONOMICOS	12.00	-	-	12.00	-	-	12.00
15000	OTRAS PRESTACIONES SOCIALES Y ECONOMICAS	12,921,986.44	162,355.72	836,786.59	12,247,555.57	9,664,688.05	9,664,688.05	2,582,867.52
15100	CUOTAS PARA EL FONDO DE AHORRO Y FONDO DE TRABAJO	17,957,099.22	2,410,240.28	569,551.59	19,797,787.91	34,080,511.11	32,952,001.00	14,282,723.20
15101	APORTACIONES AL FONDO DE AHORRO DE LOS TRABAJADORES	1,972,080.00	138,380.00	26,400.00	2,084,060.00	1,885,620.00	1,885,620.00	198,440.00
15200	INDEMNIZACIONES	1,972,080.00	138,380.00	26,400.00	2,084,060.00	1,885,620.00	1,885,620.00	198,440.00
15202	PAGO DE LIQUIDACIONES	-	1,735,421.24	-	1,735,421.24	5,260,529.11	5,260,529.11	3,525,107.87
15900	OTRAS PRESTACIONES SOCIALES Y ECONOMICAS	15,985,019.22	536,439.04	543,151.59	15,978,306.67	26,934,362.00	25,805,851.89	10,956,055.33
15901	OTRAS PRESTACIONES	15,985,019.22	536,439.04	543,151.59	15,978,306.67	26,934,362.00	25,805,851.89	10,956,055.33
16000	PREVISIONES	3,000,000.00	-	-	3,000,000.00	-	-	3,000,000.00
16100	PREVISIONES DE CARÁCTER LABORAL, ECONOMICA Y DE SEGURIDAD	3,000,000.00	-	-	3,000,000.00	-	-	3,000,000.00
16101	PREVISION PARA INCREMENTO DE SUELDOS	3,000,000.00	-	-	3,000,000.00	-	-	3,000,000.00
20000	MATERIALES Y SUMINISTROS	3,000,000.00	-	-	3,000,000.00	-	-	3,000,000.00
21000	MATERIALES DE ADMINISTRACIÓN, EMISIÓN DE DOCUMENTOS Y ARTÍCULOS	65,777,138.31	18,784,997.76	7,973,006.21	76,589,129.86	70,664,184.74	63,946,144.83	5,924,945.12
21100	MATERIALES, ÚTILES Y EQUIPOS MENORES DE OFICINA	3,951,380.52	1,769,536.17	1,143,963.50	4,576,953.19	3,473,375.72	3,144,167.12	1,103,577.47
21101	MATERIALES, ÚTILES Y EQUIPOS MENORES DE OFICINA	1,846,460.96	1,145,256.91	645,922.40	2,345,795.47	2,018,556.64	1,791,895.22	327,238.83
21102	MATERIALES Y ÚTILES DE IMPRESIÓN Y REPRODUCCIÓN	1,846,460.96	1,145,256.91	645,922.40	2,345,795.47	2,018,556.64	1,791,895.22	327,238.83
21200	MATERIALES Y ÚTILES DE IMPRESIÓN Y PRODUCCIÓN	634,214.00	81,577.26	169,369.75	546,421.51	493,844.59	484,928.39	52,576.92
21201	MATERIALES Y ÚTILES DE IMPRESIÓN Y PRODUCCIÓN	634,214.00	81,577.26	169,369.75	546,421.51	493,844.59	484,928.39	52,576.92
21400	MATERIALES, ÚTILES Y EQUIPOS MENORES DE TECNOLOGÍAS DE LA INFORMACIÓN	61,807.00	36,894.32	27,867.32	70,834.00	7,651.09	7,651.09	63,182.91
21401	MATERIALES Y ÚTILES PARA EL PROCESAMIENTO DE EQUIPOS Y BIENES INFORMÁTICOS	61,807.00	36,894.32	27,867.32	70,834.00	7,651.09	7,651.09	63,182.91
21600	MATERIAL DE LIMPIEZA	888,898.56	505,807.68	212,269.03	1,182,437.21	921,858.40	828,227.42	260,578.81
21601	MATERIAL DE LIMPIEZA	888,898.56	505,807.68	212,269.03	1,182,437.21	921,858.40	828,227.42	260,578.81
21800	MATERIALES PARA EL REGISTRO E IDENTIFICACIÓN DE BIENES Y PLACAS, ENGOMADOS, CALCOMANÍAS Y HOLOGRAMAS	520,000.00	-	88,535.00	431,465.00	31,465.00	31,465.00	400,000.00
21801	PLACAS, ENGOMADOS, CALCOMANÍAS Y HOLOGRAMAS	520,000.00	-	88,535.00	431,465.00	31,465.00	31,465.00	400,000.00
22000	ALIMENTOS Y UTENSILIOS	2,436,034.06	605,243.05	1,071,312.64	1,969,964.47	984,015.48	842,722.01	985,948.99
22100	PRODUCTOS ALIMENTICIOS PARA PERSONAS	2,376,034.06	580,795.89	1,049,204.42	1,907,625.53	940,123.70	817,190.23	967,501.83
22101	PRODUCTOS ALIMENTICIOS PARA EL PERSONAL EN LAS INSTALACIONES	831,671.50	580,795.89	168,208.45	1,244,258.94	938,843.70	815,910.23	305,415.24
22102	ALIMENTACION DE PERSONAS EN PROCESOS DE READAPTACION SOCIAL	1,544,362.56	880,995.97	880,995.97	663,366.59	1,280.00	1,280.00	662,086.59
22200	PRODUCTOS ALIMENTICIOS PARA ANIMALES	60,000.00	18,447.16	21,920.00	56,527.16	38,080.00	19,720.00	18,447.16
22201	ALIMENTACION DE ANIMALES	60,000.00	18,447.16	21,920.00	56,527.16	38,080.00	19,720.00	18,447.16
22300	UTENSILIOS PARA EL SERVICIO DE ALIMENTACION	-	6,000.00	188.22	5,811.78	5,811.78	5,811.78	-
22301	UTENSILIOS PARA EL SERVICIO DE ALIMENTACION	-	6,000.00	188.22	5,811.78	5,811.78	5,811.78	-
24000	MATERIALES Y ARTICULOS DE CONSTRUCCION Y DE REPARACION	-	6,000.00	188.22	5,811.78	5,811.78	5,811.78	-
24200	CEMENTO Y PRODUCTOS DE CONCRETO	4,318,808.00	6,636,234.50	578,869.11	10,376,173.39	10,744,087.83	9,666,873.76	367,914.44
24201	CEMENTO Y PRODUCTOS DE CONCRETO	60,972.00	-	4,709.98	56,262.02	46,908.85	46,908.85	9,353.17
24300	CAL, YESO Y PRODUCTOS DE YESO	60,972.00	-	4,709.98	56,262.02	46,908.85	46,908.85	9,353.17
24301	CAL, YESO Y PRODUCTOS DE YESO	2,120.00	-	-	2,120.00	-	-	2,120.00
24400	MADERA Y PRODUCTOS DE MADERA	2,120.00	-	-	2,120.00	-	-	2,120.00
24401	MADERA Y PRODUCTOS DE MADERA	13,696.00	-	13,696.00	-	-	-	-
24600	MATERIAL ELECTRICO Y ELECTRONICO	13,696.00	-	13,696.00	-	-	-	-
		2,792,020.00	6,006,389.16	267,315.21	8,531,093.95	8,925,478.97	8,261,403.97	394,385.02

MUNICIPIO DE NOGALES, SONORA
PRESUPUESTO DE EGRESOS 2019
ESTADO ANALÍTICO DEL EJERCICIO DEL PRESUPUESTO DE EGRESOS
CLASIFICACIÓN POR OBJETO DEL GASTO (CAPÍTULO Y CONCEPTO)
DEL 1 DE ENERO AL 31 DE DICIEMBRE DEL 2019

CAPÍTULO, PARTIDA, DESCRIPCIÓN				PRESUPUESTO INICIAL	AMPLIACION	REDUCCION	PRESUPUESTO MODIFICADO	DEVENGADO	PAGADO	ANEXO 9 SUBEJERCICIO	
25000	24800	24601	MATERIAL ELÉCTRICO Y ELECTRONICO	2,792,020.00	6,006,389.16	267,315.21	8,531,093.95	8,925,478.97	8,261,403.37	394,385.02	
			MATERIALES COMPLEMENTARIOS	160,000.00	3,933.42	148,000.00	15,933.42	9,189.96	439.96	6,743.46	
	24900	24801	MATERIALES COMPLEMENTARIOS	160,000.00	3,933.42	148,000.00	15,933.42	9,189.96	439.96	6,743.46	
			OTROS MATERIALES Y ARTICULOS DE CONSTRUCCION Y REPARACION	1,290,000.00	625,911.92	145,147.92	1,770,764.00	1,762,510.05	1,358,121.58	8,253.95	
	25100	24901	OTROS MATERIALES Y ARTICULOS DE CONSTRUCCION Y REPARACION	1,290,000.00	625,911.92	145,147.92	1,770,764.00	1,762,510.05	1,358,121.58	8,253.95	
			PRODUCTOS QUIMICOS, FARMACEUTICOS Y DE LABORATORIO	258,102.00	117,374.85	37,974.98	337,501.87	339,484.46	286,788.56	1,982.59	
	25200	25101	PRODUCTOS QUIMICOS BASICOS	25,000.00	62,033.38	5,425.00	81,608.38	32,175.00	32,175.00	49,433.38	
			FERTILIZANTES, PESTICIDAS Y OTROS AGROQUIMICOS	25,000.00	62,033.38	5,425.00	81,608.38	32,175.00	32,175.00	49,433.38	
	25300	25201	FERTILIZANTES, PESTICIDAS Y OTROS AGROQUIMICOS	26,457.00	-	-	26,457.00	2,200.00	2,200.00	24,257.00	
			MEDICINAS Y PRODUCTOS FARMACEUTICOS	122,645.00	18,447.16	1,340.40	139,751.76	188,659.60	188,659.60	48,907.84	
	25400	25301	MEDICINAS Y PRODUCTOS FARMACEUTICOS	122,645.00	18,447.16	1,340.40	139,751.76	188,659.60	188,659.60	48,907.84	
			MATERIALES, ACCESORIOS Y SUMINISTROS MEDICOS	84,000.00	36,894.32	31,209.58	89,684.74	116,449.86	63,753.96	26,765.12	
	26000	25401	MATERIALES, ACCESORIOS Y SUMINISTROS MEDICOS	84,000.00	36,894.32	31,209.58	89,684.74	116,449.86	63,753.96	26,765.12	
			COMBUSTIBLES, LUBRICANTES Y ADITIVOS	33,476,899.65	1,924,723.62	2,874,234.60	32,527,388.67	32,873,287.58	32,017,975.43	345,898.91	
	27000	26100	26101	COMBUSTIBLES, LUBRICANTES Y ADITIVOS	33,476,899.65	1,924,723.62	2,874,234.60	32,527,388.67	32,873,287.58	32,017,975.43	345,898.91
				COMBUSTIBLES	31,403,744.65	1,266,605.47	2,530,763.41	30,139,586.71	31,499,448.34	30,820,900.76	1,359,861.63
	27100	26102	26102	LUBRICANTES Y ADITIVOS	920,155.00	658,118.16	343,471.19	2,387,801.97	1,373,839.24	1,197,074.67	1,013,962.73
				VESTUARIO, BLANCOS, PRENDAS DE PROTECCION Y ARTICULOS DEPORTIVOS	2,073,335.40	3,126,978.42	389,540.84	3,657,772.98	4,134,799.01	3,980,182.57	477,026.03
	27200	27101	27101	VESTUARIOS Y UNIFORMES	175,052.00	320,205.08	73,687.82	421,569.26	252,042.88	181,645.24	169,526.38
				PRENDAS DE SEGURIDAD Y PROTECCION PERSONAL	563,283.40	2,788,326.18	208,513.30	3,143,096.28	3,826,815.95	3,742,597.15	683,719.67
	27300	27201	27201	PRENDAS DE SEGURIDAD Y PROTECCION PERSONAL	563,283.40	2,788,326.18	208,513.30	3,143,096.28	3,826,815.95	3,742,597.15	683,719.67
				ARTICULOS DEPORTIVOS	182,000.00	18,447.16	107,339.72	93,107.44	55,940.18	55,940.18	37,167.26
	28000	27301	27301	ARTICULOS DEPORTIVOS	182,000.00	18,447.16	107,339.72	93,107.44	55,940.18	55,940.18	37,167.26
				MATERIALES Y SUMINISTROS PARA SEGURIDAD	676,000.00	1,325,000.00	198,886.69	1,802,113.31	1,488,862.89	1,428,677.58	313,250.42
29000	28300	28301	PRENDAS DE PROTECCION PARA SEGURIDAD PUBLICA Y NACIONAL	676,000.00	1,325,000.00	198,886.69	1,802,113.31	1,488,862.89	1,428,677.58	313,250.42	
			PRENDAS DE PROTECCION PARA SEGURIDAD PUBLICA Y NACIONAL	676,000.00	1,325,000.00	198,886.69	1,802,113.31	1,488,862.89	1,428,677.58	313,250.42	
29100	29101	29101	HERRAMIENTAS, REFACCIONES Y ACCESORIOS MENORES	19,739,578.68	3,279,907.15	1,678,223.85	21,341,261.98	16,626,271.77	12,578,757.80	4,714,990.21	
			HERRAMIENTAS MENORES	2,487,162.56	1,637,424.78	591,062.31	3,533,525.03	2,590,529.48	2,198,145.95	942,995.55	
29200	29201	29201	REFACCIONES Y ACCESORIOS MENORES DE EDIFICIOS	45,981.00	75,341.47	33,964.81	87,357.66	19,129.60	15,295.60	68,228.06	
			REFACCIONES Y ACCESORIOS MENORES DE MOBILIARIO Y EQUIPO	45,981.00	75,341.47	33,964.81	87,357.66	19,129.60	15,295.60	68,228.06	
29300	29301	29301	REFACCIONES Y ACCESORIOS MENORES DE MOBILIARIO Y EQUIPO	20,082.00	18,447.16	19,861.02	18,668.14	220.98	220.98	18,447.16	
			REFACCIONES Y ACCESORIOS MENORES DE EQUIPO DE COMPUTO Y TECNOLOGIAS DE LA INFORMACION	23,872.00	61,279.86	-	85,151.86	88,342.26	88,342.26	3,190.40	
29400	29401	29401	REFACCIONES Y ACCESORIOS MENORES DE EQUIPO DE COMPUTO Y TECNOLOGIAS DE LA INFORMACION	23,872.00	61,279.86	-	85,151.86	88,342.26	88,342.26	3,190.40	
			REFACCIONES Y ACCESORIOS MENORES DE EQUIPO DE TRANSPORTE	17,121,993.12	1,407,817.16	1,007,295.13	17,522,515.15	13,885,951.17	10,243,912.25	3,636,563.98	
29600	29601	29601	REFACCIONES Y ACCESORIOS MENORES DE EQUIPO DE TRANSPORTE	17,121,993.12	1,407,817.16	1,007,295.13	17,522,515.15	13,885,951.17	10,243,912.25	3,636,563.98	
			REFACCIONES Y ACCESORIOS MENORES DE MAQUINARIA Y OTROS EQUIPOS	26,448.00	61,149.56	12,000.58	75,596.98	42,098.28	32,840.76	33,498.70	
29900	29901	29901	REFACCIONES Y ACCESORIOS MENORES OTROS BIENES MUEBLES	26,448.00	61,149.56	12,000.58	75,596.98	42,098.28	32,840.76	33,498.70	
			REFACCIONES Y ACCESORIOS MENORES OTROS BIENES MUEBLES	14,040.00	18,447.16	14,040.00	18,447.16	-	-	18,447.16	
30000	31000	31100	REFACCIONES Y ACCESORIOS MENORES OTROS BIENES MUEBLES	14,040.00	18,447.16	14,040.00	18,447.16	-	-	18,447.16	
			SERVICIOS GENERALES	92,941,523.66	109,659,024.65	22,269,591.30	180,330,957.01	172,968,972.33	137,276,825.94	7,361,984.68	
31100	31101	31101	SERVICIOS BASICOS	25,997,860.97	13,079,136.23	5,934,857.45	33,142,139.75	35,050,029.03	35,050,029.03	2,069,783.09	
			ENERGIA ELECTRICA	22,000,000.00	12,370,914.31	3,800,700.00	30,570,214.31	33,175,186.29	33,175,186.29	2,604,971.98	
31200	31104	31104	Servicio de alumbrado público	2,000,000.00	2,800,700.00	-	4,800,700.00	8,716,024.78	8,716,024.78	3,915,324.78	
			GAS	20,000,000.00	9,570,214.31	3,800,700.00	25,769,514.31	24,459,161.51	24,459,161.51	1,310,352.80	
31400	31201	31201	GAS	153,500.00	36,894.32	46,959.78	143,434.54	52,495.58	49,298.78	90,938.96	
			TELEFONIA TRADICIONAL	3,782,252.97	535,931.64	2,074,975.10	2,243,209.51	1,922,142.77	1,763,445.76	321,066.74	
31700	31401	31401	TELEFONIA TRADICIONAL	3,782,252.97	535,931.64	2,074,975.10	2,243,209.51	1,922,142.77	1,763,445.76	321,066.74	
			SERVICIOS DE ACCESO DE INTERNET, REDES Y PROCESAMIENTO DE INFORMACION	10,758.00	-	6,599.68	4,158.32	4,158.32	4,158.32	-	
31800	31701	31701	SERVICIO DE ACCESO A INTERNET, REDES Y PROCESAMIENTO DE INFORMACION	10,758.00	-	6,599.68	4,158.32	4,158.32	4,158.32	-	
			SERVICIOS POSTALES Y TELEGRAFICOS	51,350.00	135,395.97	5,622.89	181,123.08	57,939.88	57,939.88	123,183.20	
32000	31801	31801	SERVICIO POSTAL	51,350.00	135,395.97	5,622.89	181,123.08	57,939.88	57,939.88	123,183.20	
			SERVICIO DE ARRENDAMIENTO	15,575,838.84	26,018,453.45	1,532,638.30	40,061,653.99	35,890,287.47	27,190,193.82	4,713,366.52	
32100	32101	32101	ARRENDAMIENTO DE TERRENOS	485,390.00	386,769.60	390,896.94	481,262.66	-	-	481,262.66	
			ARRENDAMIENTO DE EDIFICIOS	485,390.00	386,769.60	390,896.94	481,262.66	-	-	481,262.66	
32200	32201	32201	ARRENDAMIENTO DE EDIFICIOS	663,520.00	48,447.16	195,821.90	516,145.26	497,698.10	364,748.42	18,447.16	
			ARRENDAMIENTO DE MOBILIARIO Y EQUIPO DE ADMINISTRACION	663,520.00	48,447.16	195,821.90	516,145.26	497,698.10	364,748.42	18,447.16	
32300	32301	32301	ARRENDAMIENTO DE MOBILIARIO Y EQUIPO DE ADMINISTRACION	13,516,983.84	16,464,431.00	945,919.46	29,035,495.38	27,641,734.75	19,696,445.68	1,393,760.63	
			ARRENDAMIENTO DE EQUIPO DE TRANSPORTE	13,516,983.84	16,464,431.00	945,919.46	29,035,495.38	27,641,734.75	19,696,445.68	1,393,760.63	
32500	32501	32501	ARRENDAMIENTO DE EQUIPO DE TRANSPORTE	-	9,106,805.70	-	9,106,805.70	7,400,998.62	6,779,143.72	1,705,807.08	
			ARRENDAMIENTO DE MAQUINARIA, OTROS EQUIPOS Y HERRAMIENTAS	-	9,106,805.70	-	9,106,805.70	7,400,998.62	6,779,143.72	1,705,807.08	
32600	32601	32601	ARRENDAMIENTO DE MAQUINARIA, OTROS EQUIPOS Y HERRAMIENTAS	909,945.00	-	-	909,945.00	349,856.00	349,856.00	560,089.00	
			ARRENDAMIENTO FINANCIERO	909,945.00	-	-	909,945.00	349,856.00	349,856.00	560,089.00	
32800	32801	32801	ARRENDAMIENTO FINANCIERO	909,945.00	-	-	909,945.00	349,856.00	349,856.00	560,089.00	
				-	12,000.00	-	12,000.00	-	-	12,000.00	

MUNICIPIO DE NOGALES, SONORA
PRESUPUESTO DE EGRESOS 2019
ESTADO ANALÍTICO DEL EJERCICIO DEL PRESUPUESTO DE EGRESOS
CLASIFICACIÓN POR OBJETO DEL GASTO (CAPÍTULO Y CONCEPTO)
DEL 1 DE ENERO AL 31 DE DICIEMBRE DEL 2019

CAPITULO, PARTIDA, DESCRIPCION				PRESUPUESTO INICIAL	AMPLIACION	REDUCCION	PRESUPUESTO MODIFICADO	DEVENGADO	PAGADO	SUB EJERCICIO
		32801	ARRENDAMIENTO FINANCIERO DE MUEBLES, MAQUINARIA Y EQUIPO	-	12,000.00	-	12,000.00	-	-	12,000.00
33000	SERVICIOS PROFESIONALES, CIENTIFICOS, TECNICOS Y OTROS SERVICIOS			9,402,145.36	40,892,027.65	5,544,277.71	44,749,895.30	45,630,816.45	25,485,758.86	880,921.15
33100	SERVICIOS LEGALES, DE CONTABILIDAD, AUDITORIAS Y			300,000.00	3,341,508.01	32,205.50	3,609,302.51	4,385,360.68	4,341,587.09	776,058.17
33200	SERVICIOS DE DISEÑO, ARQUITECTURA, INGENIERIA Y ACTIVIDADES			300,000.00	3,341,508.01	32,205.50	3,609,302.51	4,385,360.68	4,341,587.09	776,058.17
33300	SERVICIOS DE CONSULTORIA ADMINISTRATIVA, PROCESOS, TECNICA			20.00	18,447.16	20.00	18,447.16	-	-	18,447.16
33301	SERVICIOS DE INFORMATICA			20.00	18,447.16	20.00	18,447.16	-	-	18,447.16
33302	SERVICIOS DE CONSULTORIAS			4,292,874.56	30,864,561.39	1,489,674.14	33,667,761.81	34,565,614.27	14,464,330.27	897,852.46
33400	SERVICIOS DE CAPACITACION			4,292,874.56	6,471,114.24	107,854.96	24,285,592.20	24,287,145.04	5,727,145.04	1,552.84
33401	SERVICIOS DE CAPACITACION			4,666,160.00	6,638,186.97	1,381,819.18	9,382,169.62	10,278,469.23	8,737,185.23	896,299.61
33600	SERVICIOS DE APOYO ADMINISTRATIVO, TRADUCCION,			4,666,160.00	6,638,186.97	4,013,384.07	7,290,962.90	6,617,295.50	6,617,295.50	673,667.40
33603	IMPRESIONES Y PUBLICACIONES OFICIALES			136,850.80	10,876.96	2,754.00	144,973.76	62,546.00	62,546.00	82,427.76
33605	LICITACIONES, CONVENIOS Y CONVOCATORIAS			136,850.80	8,122.96	-	144,973.76	62,546.00	62,546.00	82,427.76
33800	SERVICIOS DE VIGILANCIA			-	2,754.00	2,754.00	-	-	-	-
33801	SERVICIOS DE VIGILANCIA			6,240.00	18,447.16	6,240.00	18,447.16	-	-	18,447.16
34000	SERVICIOS FINANCIEROS, BANCARIOS Y COMERCIALES			6,468,750.00	4,435,419.21	786,364.89	10,117,804.32	9,360,655.45	9,323,744.25	757,148.87
34100	SERVICIOS FINANCIEROS Y BANCARIOS			160,425.00	2,356,404.34	117,464.23	2,399,365.11	2,766,039.70	2,766,039.70	366,674.59
34101	SERVICIOS FINANCIEROS Y BANCARIOS			160,425.00	2,356,404.34	117,464.23	2,399,365.11	2,766,039.70	2,766,039.70	366,674.59
34200	SERVICIOS DE COBRANZA, INVESTIGACION CREDITICIA Y SIMILAR			2,000,000.00	315,016.59	668,900.66	1,646,115.93	558,698.78	523,898.78	1,087,417.15
34201	SERVICIOS DE COBRANZA, INVESTIGACION CREDITICIA Y SIMILAR			2,000,000.00	315,016.59	668,900.66	1,646,115.93	558,698.78	523,898.78	1,087,417.15
34300	SERVICIOS DE RECAUDACION, TRASLADO Y CUSTODIA DE VALORES			12.00	19,947.16	-	19,959.16	2,000.00	2,000.00	17,959.16
34302	GASTOS INHERENTES A LA RECAUDACION			12.00	19,947.16	-	19,959.16	2,000.00	2,000.00	17,959.16
34400	SEGUROS DE RESPONSABILIDAD PATRIMONIAL Y FIANZAS			4,306,933.00	1,742,932.49	-	6,049,865.49	6,031,418.33	6,031,418.33	18,447.16
34401	SEGUROS DE RESPONSABILIDAD PATRIMONIAL Y FIANZAS			4,306,933.00	1,742,932.49	-	6,049,865.49	6,031,418.33	6,031,418.33	18,447.16
34700	FLETES Y MANIOBRAS			1,380.00	1,118.64	-	2,498.64	387.44	-	-
34701	FLETES Y MANIOBRAS			1,380.00	1,118.64	-	2,498.64	387.44	-	-
35000	SERVICIOS DE INSTALACION, REPARACION, MANTENIMIENTO Y CONSERVACION			14,247,055.96	14,094,040.81	3,470,930.69	24,870,166.08	18,988,044.72	16,596,317.81	5,882,121.36
35100	CONSERVACION Y MANTENIMIENTO MENOR DE INMUEBLES			7,367,119.00	11,430,793.98	3,022,750.94	15,775,162.04	12,466,255.70	1,824,277.46	1,824,277.46
35101	MANTENIMIENTO Y CONSERVACION DE INMUEBLES			1,930,847.00	6,114,506.24	1,131,241.35	6,914,111.89	6,774,020.17	5,888,627.28	140,091.72
35102	MANTENIMIENTO Y CONSERVACION DE AREAS DEPORTIVAS			2,540,000.00	5,316,287.74	572,464.96	7,283,822.78	6,967,981.13	6,490,628.42	315,841.65
35107	CONSERVACION DE ALUMBRADO PUBLICO			2,896,272.00	-	1,319,044.63	1,577,227.37	208,883.28	87,000.00	1,368,344.09
35200	INSTALACION, REPARACION Y MANTENIMIENTO DE MOBILIARIO Y			87,568.00	1,424,812.23	48,839.62	1,463,540.61	1,438,229.28	1,339,331.28	25,311.33
35201	MANTENIMIENTO Y CONSERVACION DE MOBILIARIO Y EQUIPO			87,568.00	1,424,812.23	48,839.62	1,463,540.61	1,438,229.28	1,339,331.28	25,311.33
35300	INSTALACION, REPARACION Y MANTENIMIENTO DE EQUIPO DE			211,723.00	591,525.12	41,098.90	762,149.22	590,212.10	590,212.10	171,937.12
35302	MANTENIMIENTO Y CONSERVACION DE BIENES INFORMATICOS			211,723.00	591,525.12	41,098.90	762,149.22	590,212.10	590,212.10	171,937.12
35500	REPARACION Y MANTENIMIENTO DE EQUIPO DE TRANSPORTE			5,375,425.96	522,699.58	318,831.23	5,579,294.31	2,332,440.76	1,755,962.33	3,246,853.55
35501	MANTENIMIENTO Y CONSERVACION DE EQUIPO DE TRANSPORTE			5,375,425.96	522,699.58	318,831.23	5,579,294.31	2,332,440.76	1,755,962.33	3,246,853.55
35700	INSTALACION, REPARACION Y MANTENIMIENTO DE MAQUINARIA,			5,220.00	43,077.96	39,410.00	8,887.96	810.00	810.00	8,077.96
35701	MANTENIMIENTO Y CONSERVACION DE MAQUINARIA Y EQUIPO			-	23,077.96	15,000.00	8,077.96	-	-	8,077.96
35702	MANTENIMIENTO Y CONSERVACION DE HERRAMIENTAS, MAQUINAS HERRAMIENTAS, INSTRUMENTOS, UTILES Y EQUIPO			5,220.00	20,000.00	24,410.00	810.00	810.00	810.00	-
35800	SERVICIOS DE LIMPIEZA Y MANEJO DE DESECHOS			-	18,447.14	-	18,447.14	-	-	18,447.14
35801	SERVICIOS DE LIMPIEZA Y MANEJO DE DESECHOS			-	18,447.14	-	18,447.14	-	-	18,447.14
35900	SERVICIOS DE JARDINERIA Y FUMIGACION			1,200,000.00	62,684.80	-	1,262,684.80	675,468.00	443,746.40	587,216.80
35901	SERVICIOS DE JARDINERIA Y FUMIGACION			1,200,000.00	62,684.80	-	1,262,684.80	675,468.00	443,746.40	587,216.80
36000	SERVICIOS DE COMUNICACION SOCIAL Y PUBLICIDAD			6,800,000.00	5,141,396.42	-	11,941,396.42	12,296,353.60	10,198,012.80	354,957.18
36100	DIFUSION POR RADIO, TELEVISION Y OTROS MEDIOS DE MENSAJES			6,800,000.00	5,141,396.42	-	11,941,396.42	12,296,353.60	10,198,012.80	354,957.18
36101	DIFUSION POR RADIO, TELEVISION Y OTROS MEDIOS DE MENSAJES SOBRE PROGRAMAS Y ACTIVIDADES GUBERNAMENTALES			6,800,000.00	5,141,396.42	-	11,941,396.42	12,296,353.60	10,198,012.80	354,957.18
37000	SERVICIOS DE TRASLADO Y VIATICOS			2,438,071.06	1,120,440.02	646,953.62	2,911,557.46	2,758,424.52	2,689,224.52	153,132.94
37500	VIATICOS EN EL PAIS			2,438,071.06	1,120,440.02	646,953.62	2,911,557.46	2,758,424.52	2,689,224.52	153,132.94
37501	VIATICOS EN EL PAIS			2,438,071.06	1,120,440.02	646,953.62	2,911,557.46	2,758,424.52	2,689,224.52	153,132.94
38000	SERVICIOS OFICIALES			8,028,931.97	2,035,438.74	2,497,705.89	7,566,664.82	7,665,183.42	5,576,260.99	98,518.60
38200	GASTOS DE ORDEN SOCIAL Y CULTURAL			6,979,011.97	1,998,544.42	1,475,477.09	7,502,079.30	6,750,331.78	5,548,569.79	751,747.52
38201	GASTOS DE ORDEN SOCIAL Y CULTURAL			6,979,011.97	1,998,544.42	1,475,477.09	7,502,079.30	6,750,331.78	5,548,569.79	751,747.52
38300	CONGRESOS Y CONVENCIONES			49,920.00	18,447.16	49,920.00	18,447.16	-	-	18,447.16
38301	CONGRESOS Y CONVENCIONES			49,920.00	18,447.16	49,920.00	18,447.16	-	-	18,447.16
38500	GASTOS DE REPRESENTACION			1,000,000.00	18,447.16	972,308.80	46,138.36	914,851.64	27,691.20	868,713.28
38501	GASTOS DE ATENCION Y PROMOCION			1,000,000.00	18,447.16	972,308.80	46,138.36	914,851.64	27,691.20	868,713.28
39000	OTROS SERVICIOS GENERALES			3,982,869.50	2,842,672.13	1,855,862.75	4,969,678.88	5,167,283.86	5,167,283.86	197,604.98
39200	IMPUESTOS Y DERECHOS			347,838.00	2,607,644.13	94,794.62	2,860,687.51	3,128,521.55	3,128,521.55	267,834.04
39201	IMPUESTOS Y DERECHOS			347,838.00	2,607,644.13	94,794.62	2,860,687.51	3,128,521.55	3,128,521.55	267,834.04
39400	SENTENCIAS Y RESOLUCIONES POR AUTORIDAD COMPETENTE			3,120,000.00	18,447.16	1,750,606.66	1,387,840.50	1,369,393.34	1,369,393.34	18,447.16
39401	SENTENCIAS Y RESOLUCIONES POR AUTORIDAD COMPETENTE			3,120,000.00	18,447.16	1,750,606.66	1,387,840.50	1,369,393.34	1,369,393.34	18,447.16
39900	OTROS SERVICIOS GENERALES			515,031.50	216,580.84	10,461.47	721,150.87	669,368.97	669,368.97	51,781.90
39901	SERVICIOS ASISTENCIALES			12,000.00	18,447.16	-	30,447.16	-	-	30,447.16
39902	SERVICIOS DE ADMINISTRACION DEL IMPUESTO PREDIAL			500,000.00	157,647.16	-	657,647.16	625,596.12	625,596.12	32,051.04
39903	GASTOS POR DAÑOS A TERCEROS			3,031.50	40,486.53	10,461.47	33,056.56	43,772.85	43,772.85	10,716.29
40000	TRANSFERENCIAS, ASIGNACIONES, SUBSIDIOS Y OTRAS AYUDAS			81,342,710.10	49,774,493.60	366,946.38	130,750,257.32	126,971,640.94	125,754,428.73	3,778,616.38


MUNICIPIO DE NOGALES, SONORA
PRESUPUESTO DE EGRESOS 2019
ESTADO ANALÍTICO DEL EJERCICIO DEL PRESUPUESTO DE EGRESOS
CLASIFICACIÓN POR OBJETO DEL GASTO (CAPÍTULO Y CONCEPTO)
DEL 1 DE ENERO AL 31 DE DICIEMBRE DEL 2019

CAPITULO, PARTIDA, DESCRIPCION			PRESUPUESTO INICIAL	AMPLIACION	REDUCCION	PRESUPUESTO MODIFICADO	DEVENGADO	PAGADO	SUBEJERCICIO	ANEXO 9
41000	41000	TRANSFERENCIAS INTERNAS Y ASIGNACIONES AL SECTOR PÚBLICO	32,672,450.74	37,889,121.37	-	70,561,572.11	72,351,876.75	71,518,150.12	1,790,304.64	
	41500	TRANSFERENCIAS INTERNAS OTORGADAS A ENTIDADES	32,672,450.74	37,889,121.37	-	70,561,572.11	72,351,876.75	71,518,150.12	1,790,304.64	
	41501	TRANSFERENCIAS PARA SERVICIOS PERSONALES	15,586,225.37	25,583,792.38	-	41,170,017.75	47,404,387.67	46,788,835.28	6,234,369.92	
	41502	TRANSFERENCIAS PARA GASTOS DE OPERACIÓN	17,086,225.37	1,267,019.45	-	18,353,244.82	14,351,404.58	14,133,230.34	4,001,840.24	
	41504	APOYO PRESUPUESTARIO A ORGANISMOS E INSTITUCIONES	-	11,038,309.54	-	11,038,309.54	10,596,084.50	10,596,084.50	442,225.04	
44000	44000	AYUDAS SOCIALES	30,290,893.02	1,808,696.03	366,946.38	31,732,642.67	28,163,721.65	27,780,236.07	3,568,921.02	
	44100	AYUDAS SOCIALES A PERSONAS	6,940,374.00	372,506.00	366,946.38	6,945,933.62	4,652,867.40	4,392,459.97	2,293,066.22	
	44107	PREMIOS, ESTIMULOS, RECOMPENSAS, BECAS Y SEGUROS A DEPORTISTAS	6,584,254.00	371,506.00	270,141.48	6,685,618.52	4,290,086.80	4,031,999.37	2,395,531.72	
	44108	AYUDAS CULTURALES Y SOCIALES	80,000.00	1,000.00	-	81,000.00	332,200.00	331,900.00	251,200.00	
	44200	BECAS Y OTRAS AYUDAS PARA PROGRAMAS DE CAPACITACION	276,120.00	-	96,804.90	179,315.10	30,580.60	28,560.60	148,734.50	
	44201	BECAS EDUCATIVAS	11,334,400.00	726,000.00	-	12,060,400.00	11,823,631.75	11,731,543.60	236,768.25	
	44204	FOMENTO DEPORTIVO	9,554,400.00	-	-	9,554,400.00	9,402,100.00	9,402,100.00	152,300.00	
	44400	AYUDAS SOCIALES A ACTIVIDADES CIENTIFICAS O ACADEMICAS	1,780,000.00	726,000.00	-	2,506,000.00	2,421,531.75	2,329,443.60	84,468.25	
	44401	AYUDAS CULTURALES Y SOCIALES	64,480.00	-	-	64,480.00	59,760.00	59,760.00	4,720.00	
	44500	AYUDAS SOCIALES A INSTITUCIONES SIN FINES DE LUCRO	64,480.00	-	-	64,480.00	59,760.00	59,760.00	4,720.00	
	44501	AYUDAS SOCIALES A INSTITUCIONES SIN FINES DE LUCRO	11,951,639.02	492,570.03	-	12,444,209.05	11,409,842.50	11,378,852.50	1,034,366.55	
	44800	AYUDAS POR DESASTRES NATURALES Y OTROS SINIESTROS	11,951,639.02	492,570.03	-	12,444,209.05	11,409,842.50	11,378,852.50	1,034,366.55	
	44801	AYUDAS POR DESASTRES NATURALES Y OTROS SINIESTROS	-	217,620.00	-	217,620.00	217,620.00	217,620.00	-	
45000	45000	PENSIONES Y JUBILACIONES	217,620.00	217,620.00	-	217,620.00	217,620.00	217,620.00	-	
	45200	JUBILACIONES	18,379,366.34	8,600,765.59	-	26,980,131.93	24,980,131.93	24,980,131.93	2,000,000.00	
	45201	PAGO DE PENSIONES Y JUBILACIONES	18,379,366.34	8,600,765.59	-	26,980,131.93	24,980,131.93	24,980,131.93	2,000,000.00	
48000	48000	DONATIVOS	18,379,366.34	8,600,765.59	-	26,980,131.93	24,980,131.93	24,980,131.93	2,000,000.00	
	48100	DONATIVOS A INSTITUCIONES SIN FINES DE LUCRO	-	1,475,910.61	-	1,475,910.61	1,475,910.61	1,475,910.61	-	
	48101	DONATIVOS A INSTITUCIONES SIN FINES DE LUCRO	-	1,475,910.61	-	1,475,910.61	1,475,910.61	1,475,910.61	-	
50000	50000	BIENES MUEBLES, INMUEBLES E INTANGIBLES	14,217,662.00	13,228,696.68	13,811,715.19	13,634,643.49	12,685,917.92	10,239,855.62	948,725.57	
	51000	MOBILIARIO Y EQUIPO DE ADMINISTRACION	2,070,102.00	5,292,401.87	2,680,531.55	4,681,972.32	4,792,361.70	3,285,443.18	110,389.38	
	51100	MUEBLES DE OFICINA Y ESTANTERIA	609,245.00	616,731.40	679,783.23	546,193.17	549,504.14	407,798.42	3,310.97	
	51101	MOBILIARIO	609,245.00	616,731.40	679,783.23	546,193.17	549,504.14	407,798.42	3,310.97	
	51500	EQUIPO DE COMPUTO Y DE TECNOLOGIAS DE LA INFORMACION	1,460,857.00	811,961.26	716.21	2,272,102.05	2,272,102.06	996,854.99	0.01	
	51501	EQUIPO DE COMPUTO Y DE TECNOLOGIAS DE LA INFORMACION	1,460,857.00	811,961.26	716.21	2,272,102.05	2,272,102.06	996,854.99	0.01	
	51900	OTROS MOBILIARIOS Y EQUIPOS DE ADMINISTRACION	-	3,863,709.21	2,000,032.11	1,863,677.10	1,970,755.50	1,880,789.77	107,078.40	
	51901	EQUIPO DE ADMINISTRACION	-	1,747,363.00	32.11	1,747,330.89	1,747,328.93	1,657,363.20	1.96	
	51903	ADQUISICION DE SEÑALES DE TRANSITO	-	2,116,346.21	2,000,000.00	116,346.21	223,426.57	223,426.57	107,080.36	
	52000	MOBILIARIO Y EQUIPO EDUCACIONAL Y RECREATIVO	128,256.00	9,170.00	109,470.00	27,956.00	355,824.51	149,719.03	327,868.51	
	52100	EQUIPOS Y APARATOS AUDIOVISUALES	88,256.00	9,170.00	97,426.00	-	328,284.51	122,179.03	328,284.51	
	52101	EQUIPOS Y APARATOS AUDIOVISUALES	88,256.00	9,170.00	97,426.00	-	328,284.51	122,179.03	328,284.51	
	52300	CAMARAS FOTOGRAFICAS Y DE VIDEO	40,000.00	-	12,044.00	27,956.00	27,540.00	27,540.00	416.00	
	52301	CAMARAS FOTOGRAFICAS Y DE VIDEO	40,000.00	-	12,044.00	27,956.00	27,540.00	27,540.00	416.00	
	54000	VEHICULOS Y EQUIPO DE TRANSPORTE	11,369,042.00	7,375,827.00	10,761,974.42	7,982,894.58	7,013,325.58	6,439,125.58	969,569.00	
	54100	VEHICULOS Y EQUIPO TERRESTRE	11,369,042.00	7,375,827.00	10,761,974.42	7,742,590.58	6,773,021.58	6,198,821.58	969,569.00	
	54101	AUTOMOVILES Y CAMIONES	1,415,792.00	2,603,364.00	736,159.00	3,282,997.00	2,313,429.00	1,739,229.00	969,568.00	
	54102	VEHICULOS DE SEGURIDAD PÚBLICA	9,953,250.00	4,532,159.00	10,025,815.42	4,459,593.58	4,459,592.58	4,459,592.58	1.00	
	54900	OTROS EQUIPOS DE TRANSPORTE	-	240,304.00	-	240,304.00	240,304.00	240,304.00	-	
	54901	OTROS EQUIPOS DE TRANSPORTE	-	240,304.00	-	240,304.00	240,304.00	240,304.00	-	
	56000	MAQUINARIA, OTROS EQUIPOS Y HERRAMIENTAS	387,022.00	551,297.81	208,111.22	730,208.59	424,419.33	288,261.03	305,789.26	
	56300	MAQUINARIA Y EQUIPO DE CONSTRUCCION	200,000.00	-	37,013.64	162,986.36	102,244.00	102,244.00	60,742.36	
	56301	MAQUINARIA Y EQUIPO DE CONSTRUCCION	200,000.00	-	37,013.64	162,986.36	102,244.00	102,244.00	60,742.36	
	56400	SISTEMAS DE AIRE ACONDICIONADO, CALEFACCION Y DE	-	475,078.80	66,873.60	408,205.20	61,739.50	27,000.00	346,465.70	
	56401	SISTEMAS DE AIRE ACONDICIONADO, CALEFACCION Y DE REFRIGERACION INDUSTRIAL Y COMERCIAL	-	475,078.80	66,873.60	408,205.20	61,739.50	27,000.00	346,465.70	
	56500	EQUIPO DE COMUNICACIÓN Y TELECOMUNICACION	-	24,889.01	-	24,889.01	24,889.01	24,889.01	-	
	56501	EQUIPO DE COMUNICACIÓN Y TELECOMUNICACION	-	24,889.01	-	24,889.01	24,889.01	24,889.01	-	
	56700	HERRAMIENTAS Y MAQUINAS-HERRAMIENTA	187,022.00	51,330.00	104,223.98	134,128.02	235,546.82	134,128.02	101,418.80	
	56701	HERRAMIENTAS	187,022.00	51,330.00	104,223.98	134,128.02	235,546.82	134,128.02	101,418.80	
	57000	ACTIVOS BIOLÓGICOS	163,240.00	-	-	163,240.00	51,614.80	28,934.80	111,625.20	
	57800	ARBOLES Y PLANTAS	163,240.00	-	-	163,240.00	51,614.80	28,934.80	111,625.20	
	57801	ARBOLES Y PLANTAS	163,240.00	-	-	163,240.00	51,614.80	28,934.80	111,625.20	
	59000	ACTIVOS INTANGIBLES	100,000.00	-	51,628.00	48,372.00	48,372.00	48,372.00	-	
	59100	SOFTWARE	100,000.00	-	51,628.00	48,372.00	48,372.00	48,372.00	-	
	59101	SOFTWARE	100,000.00	-	51,628.00	48,372.00	48,372.00	48,372.00	-	
60000	60000	INVERSIÓN PÚBLICA	66,626,316.99	14,713,644.53	7,864,618.53	73,475,342.99	65,715,335.20	65,715,335.19	7,760,007.79	
	61000	OBRA PÚBLICA EN BIENES DE DOMINIO PÚBLICO	33,150,000.00	6,768,396.50	7,864,618.53	32,053,777.97	39,728,448.60	39,728,448.60	7,674,670.63	
	61200	EDIFICACION NO HABITACIONAL	5,450,000.00	2,380,984.26	1,911,868.23	5,919,116.03	8,068,325.75	8,068,325.75	2,149,209.72	
	61201	CONSTRUCCION	-	899,999.47	-	899,999.47	899,999.47	899,999.47	-	
	61203	REMODELACION Y REHABILITACION	-	-	-	-	-	-	-	
	61211	INFRAESTRUCTURA Y EQUIPAMIENTO EN MATERIA DE CULTURA, DEPORTE Y RECREACION	3,450,000.00	-	911,868.23	2,538,131.77	5,668,959.39	5,668,959.39	3,130,827.62	
	61219	INFRAESTRUCTURA Y EQUIPAMIENTO EN MATERIA DE RECINTOS Y EDIFICIOS PÚBLICOS	2,000,000.00	-	1,000,000.00	1,000,000.00	-	-	1,000,000.00	
	61400	DIVISION DE TERRENOS Y CONSTRUCCION DE OBRAS DE	-	1,480,984.79	-	1,480,984.79	1,499,366.89	1,499,366.89	18,382.10	
			27,700,000.00	3,857,628.88	5,952,750.30	25,604,878.58	31,204,633.57	31,204,633.57	5,599,754.99	


MUNICIPIO DE NOGALES, SONORA
 PRESUPUESTO DE EGRESOS 2019
 ESTADO ANALÍTICO DEL EJERCICIO DEL PRESUPUESTO DE EGRESOS
 CLASIFICACIÓN POR OBJETO DEL GASTO (CAPÍTULO Y CONCEPTO)
 DEL 1 DE ENERO AL 31 DE DICIEMBRE DEL 2019

CAPITULO, PARTIDA, DESCRIPCION				PRESUPUESTO INICIAL	AMPLIACION	REDUCCION	PRESUPUESTO MODIFICADO	DEVENGADO	PAGADO	SUBEJERCICIO
		61401	CONSTRUCCION	4,200,000.00	-	3,729,072.90	470,927.10	394,347.02	394,347.03	76,580.08
		61404	CONSERVACION Y MANTENIMIENTO	4,000,000.00	352,070.78	2,303,000.00	2,049,070.78	2,228,984.64	2,228,984.64	179,913.86
		61408	INFRAESTRUCTURA Y EQUIPAMIENTO EN MATERIA DE AGUA POTABLE	-	2,172,869.64	-	2,172,869.64	2,172,869.63	2,172,869.63	0.01
		61416	CECOP	-	1,332,688.46	79,322.60	1,412,011.06	1,171,836.47	1,171,836.47	240,174.59
		61418	CONSTRUCCION Y REHABILITACION DE CALLES	19,500,000.00	-	-	19,500,000.00	25,236,595.81	25,236,595.80	5,736,595.81
	61900		TRABAJOS DE ACABADOS EN EDIFICACIONES Y OTROS TRABAJOS	-	529,783.36	-	529,783.36	455,489.28	455,489.28	74,294.08
		61903	PREPARACION DE TERRENOS PARA CONSTRUCCION	-	301,276.84	-	301,276.84	233,109.17	233,109.17	68,167.67
		61904	ESTUDIOS Y PROYECTOS	-	228,506.52	-	228,506.52	222,380.11	222,380.11	6,126.41
	62000		OBRA PUBLICA EN BIENES PROPIOS	33,476,316.99	7,945,248.03	-	41,421,565.02	25,986,886.60	25,986,886.59	15,434,678.42
		62100	EDIFICACION HABITACIONAL	7,020,000.00	-	-	7,020,000.00	-	-	7,020,000.00
		62102	CONSTRUCCION Y AMPLIACIÓN	7,020,000.00	-	-	7,020,000.00	-	-	7,020,000.00
	62400		DIVISION DE TERRENOS Y CONSTRUCCION DE OBRAS DE	20,657,875.31	7,175,000.00	-	27,832,875.31	13,597,347.62	13,597,347.61	14,235,527.69
		62401	CONSTRUCCION	3,763,997.60	-	-	3,763,997.60	175,483.72	175,483.72	3,588,513.88
		62408	INFRAESTRUCTURA Y EQUIPAMIENTO EN MATERIA DE AGUA POTABLE	5,505,854.52	-	-	5,505,854.52	199,671.83	199,671.83	5,306,182.69
		62409	INFRAESTRUCTURA Y EQUIPAMIENTO EN MATERIA DE ALCANTARILLADO	4,036,945.03	7,175,000.00	-	11,211,945.03	10,552,235.95	10,552,235.94	659,709.08
		62410	ELECTRIFICACIÓN URBANA	7,351,078.16	-	-	7,351,078.16	2,669,956.12	2,669,956.12	4,681,122.04
	62500		CONSTRUCCION DE VIAS DE COMUNICACION	5,798,441.68	345,610.38	-	6,144,052.06	11,964,901.33	11,964,901.33	5,820,849.27
		62503	CONSTRUCCION	5,798,441.68	-	-	5,798,441.68	11,619,290.95	11,619,290.95	5,820,849.27
		62514	ADQUISICIÓN Y REHABILITACIÓN DE SEÑALAMIENTOS	-	345,610.38	-	345,610.38	345,610.38	345,610.38	-
	62700		INSTALACIONES Y EQUIPAMIENTO EN CONSTRUCCIONES	-	424,637.65	-	424,637.65	424,637.65	424,637.65	-
		62701	INSTALACIONES ELECTRICAS	-	424,637.65	-	424,637.65	424,637.65	424,637.65	-
70000			INVERSIONES FINANCIERAS Y OTRAS PROVISIONES	11,179,149.87	-	11,179,149.87	-	-	-	-
	79000		PROVISIONES PARA CONTINGENCIAS Y OTRAS EROGACIONES ESPECIALES	11,179,149.87	-	11,179,149.87	-	-	-	-
		79100	CONTINGENCIAS POR FENOMENOS NATURALES	11,179,149.87	-	11,179,149.87	-	-	-	-
		79101	CONTINGENCIAS POR FENÓMENOS NATURALES	11,179,149.87	-	11,179,149.87	-	-	-	-
90000			DEUDA PUBLICA	224,823,963.22	2,866,644.80	34,683,221.21	193,007,386.81	185,465,781.94	185,465,781.94	7,541,604.87
	91000		AMORTIZACION DE LA DEUDA PUBLICA	104,847,327.13	-	-	104,847,327.13	112,347,327.13	112,347,327.13	7,500,000.00
		91100	AMORTIZACION DE LA DEUDA INTERNA CON INSTITUCIONES DE	104,847,327.13	-	-	104,847,327.13	112,347,327.13	112,347,327.13	7,500,000.00
		91101	AMORTIZACION DE CAPITAL LARGO PLAZO	34,847,327.13	-	-	34,847,327.13	34,847,327.13	34,847,327.13	-
		91102	AMORTIZACION DE CAPITAL CORTO PLAZO	70,000,000.00	-	-	70,000,000.00	77,500,000.00	77,500,000.00	7,500,000.00
	92000		INTERESES DE LA DEUDA PUBLICA	82,400,000.00	2,866,644.80	-	85,266,644.80	66,836,892.92	66,836,892.92	18,429,751.88
		92100	INTERESES DE LA DEUDA INTERNA CON INSTITUCIONES DE CREDITO	82,400,000.00	2,866,644.80	-	85,266,644.80	66,836,892.92	66,836,892.92	18,429,751.88
		92101	PAGO DE INTERESES LARGO PLAZO	78,000,000.00	-	-	78,000,000.00	60,842,821.04	60,842,821.04	17,157,178.96
		92102	PAGO DE INTERESES DE CORTO PLAZO	4,400,000.00	2,866,644.80	-	7,266,644.80	5,994,071.88	5,994,071.88	1,272,572.92
	99000		ADEUDOS DE EJERCICIOS FISCALES ANTERIORES (ADEFAS)	37,576,636.09	-	34,683,221.21	2,893,414.88	6,281,561.89	6,281,561.89	3,388,147.01
		99100	ADEFAS	37,576,636.09	-	34,683,221.21	2,893,414.88	6,281,561.89	6,281,561.89	3,388,147.01
		99101	ASIGNACIONES DESTINADAS A CUBRIR LAS EROGACIONES	37,576,636.09	-	34,683,221.21	2,893,414.88	6,281,561.89	6,281,561.89	3,388,147.01
			TOTAL	946,212,987.00	243,701,399.84	121,509,891.89	1,068,404,494.95	1,019,113,901.21	972,085,970.28	49,090,593.74

Declaramos bajo protesta de decir verdad que los estados financieros y sus notas son razonablemente correctos y son propiedad del emisor.


 PRESIDENTE MUNICIPAL
 LIC. JESUS ANTONIO PUJOL IRASTORZA




 TESORERO MUNICIPAL
 C.P. CARLOS CASTRO MARTIN DEL CAMPO

MUNICIPIO DE NOGALES, SONORA
PRESUPUESTO DE EGRESOS 2019
ESTADO ANALÍTICO DEL EJERCICIO DEL PRESUPUESTO DE EGRESOS
CLASIFICACIÓN ECONÓMICA (POR TIPO DE GASTO)
DEL 1 DE ENERO AL 31 DE DICIEMBRE DEL 2019

ANEXO 9A


CLAVE	CAPITULO Y PARTIDA	PRESUPUESTO INICIAL	MODIFICACION		PRESUPUESTO MODIFICADO	DEVENGADO	PAGADO	SUB EJERCICIO
			AMPLIACION	REDUCCION				
1	GASTO CORRIENTE	640,545,044.79	209,070,190.91	64,976,303.55	784,638,932.14	755,446,866.15	710,664,997.53	29,192,065.99
2	GASTO DE CAPITAL	80,843,978.99	27,942,341.21	21,850,367.13	86,935,953.47	78,401,253.12	75,955,190.81	8,534,700.35
3	AMORTIZACION DE LA DEUDA Y DISMINUCION DE PASIVOS	224,823,963.22	2,866,644.80	34,683,221.21	193,007,386.81	185,465,781.94	185,465,781.94	7,541,604.87
TOTAL		946,212,987.00	239,879,176.92	121,509,891.89	1,064,582,272.42	1,019,313,901.21	972,085,970.28	45,268,371.21

Declaramos bajo protesta de decir verdad que los estados financieros y sus notas son razonablemente correctos y son propiedad del emisor.



 PRESIDENTE MUNICIPAL
 LIC. JESUS ANTONIO PUJOL IRASTORZA





 TESORERO MUNICIPAL
 C.P. CARLOS CASTRO MARTIN DEL CAMPO

MUNICIPIO DE NOGALES, SONORA
PRESUPUESTO DE EGRESOS 2019
ESTADO ANALÍTICO DEL EJERCICIO DEL PRESUPUESTO DE EGRESOS
CLASIFICACIÓN ADMINISTRATIVA (CAPÍTULO Y CONCEPTO)
DEL 1 DE ENERO AL 30 DE SEPTIEMBRE DEL 2019

ANEXO 10

CAPITULO, PARTIDA, DESCRIPCION				PRESUPUESTO INICIAL	AMPLIACION	REDUCCION	PRESUPUESTO MODIFICADO	DEVENGADO	PAGADO	SUBEJERCICIO
100	H. AYUNTAMIENTO			15,793,866.51	795,931.05	3,763,126.24	12,826,671.32	12,088,269.41	12,001,833.42	738,401.91
10000	SERVICIOS PERSONALES			12,369,266.38	1.00	1,778,203.39	10,591,063.99	10,845,645.29	10,845,645.29	254,581.30
	11000	REMUNERACIONES AL PERSONAL DE CARÁCTER PERMANENTE		8,184,535.80	-	-	8,184,535.80	7,543,323.26	7,543,323.26	641,212.54
	11100	DIETAS		2,816,650.25	-	-	2,816,650.25	1,414,194.58	1,414,194.58	1,402,455.67
	11101	DIETAS		2,816,650.25	-	-	2,816,650.25	1,414,194.58	1,414,194.58	1,402,455.67
	11300	SUELDOS BASE AL PERSONAL PERMANENTE		5,367,885.55	-	-	5,367,885.55	6,129,128.68	6,129,128.68	761,243.13
	11301	SUELDOS		298,624.75	-	-	298,624.75	446,400.20	446,400.20	147,775.45
	11306	RIESGO LABORAL		5,069,236.80	-	-	5,069,236.80	2,639,169.99	2,639,169.99	2,430,066.81
	11307	AYUDA PARA HABITACION		12.00	-	-	12.00	2,769,041.99	2,769,041.99	2,769,029.99
	11308	AYUDA PARA DESPESA		12.00	-	-	12.00	274,516.50	274,516.50	274,504.50
	13000	REMUNERACIONES ADICIONALES Y ESPECIALES		1,260,320.01	-	-	1,260,320.01	1,239,443.71	1,239,443.71	20,876.30
	13100	PRIMAS POR AÑOS DE SERVICIOS EFECTIVOS PRESTADOS		89,419.16	-	-	89,419.16	26,962.27	26,962.27	62,456.89
	13101	PRIMAS POR AÑOS DE SERVICIOS EFECTIVOS PRESTADOS		89,419.16	-	-	89,419.16	26,962.27	26,962.27	62,456.89
	13200	PRIMAS DE VACACIONES, DOMINICAL Y GRATIFICACION DE FIN DE		1,170,888.85	-	-	1,170,888.85	1,202,926.92	1,202,926.92	32,038.07
	13201	PRIMAS DE VACACIONES Y DOMINICAL		145,945.10	-	-	145,945.10	155,144.07	155,144.07	9,198.97
	13202	AGUINALDO O GRATIFICACION DE FIN DE AÑO		1,024,943.75	-	-	1,024,943.75	1,047,782.85	1,047,782.85	22,839.10
	13400	COMPENSACIONES		12.00	-	-	12.00	9,554.52	9,554.52	9,542.52
	13403	ESTIMULOS AL PERSONAL DE CONFIANZA		12.00	-	-	12.00	9,554.52	9,554.52	9,542.52
	14000	SEGURIDAD SOCIAL		2,891,288.01	-	1,778,203.39	1,113,084.62	1,264,011.34	1,264,011.34	150,926.72
	14100	APORTACIONES DE SEGURIDAD SOCIAL		2,791,288.01	-	1,778,203.39	1,013,084.62	202,012.35	202,012.35	811,072.27
	14101	APORTACIONES AL ISSSTE		2,791,288.01	-	1,778,203.39	1,013,084.62	202,012.35	202,012.35	811,072.27
	14400	APORTACIONES PARA SEGUROS		100,000.00	-	-	100,000.00	1,061,998.99	1,061,998.99	961,998.99
	14404	OTROS SEGUROS DE CARÁCTER LABORAL O ECONOMICOS		100,000.00	-	-	100,000.00	1,061,998.99	1,061,998.99	961,998.99
	15000	OTRAS PRESTACIONES SOCIALES Y ECONOMICAS		33,122.56	1.00	-	33,123.56	798,866.98	798,866.98	765,743.42
	15100	CUOTAS PARA EL FONDO DE AHORRO Y FONDO DE TRABAJO		15,840.00	-	-	15,840.00	15,840.00	15,840.00	-
	15101	APORTACIONES AL FONDO DE AHORRO DE LOS TRABAJADORES		15,840.00	-	-	15,840.00	15,840.00	15,840.00	-
	15200	INDEMNIZACIONES		-	1.00	-	1.00	34,750.87	34,750.87	34,749.87
	15202	PAGO DE LIQUIDACIONES		-	1.00	-	1.00	34,750.87	34,750.87	34,749.87
	15900	OTRAS PRESTACIONES SOCIALES Y ECONOMICAS		17,282.56	-	-	17,282.56	748,276.11	748,276.11	730,993.55
	15901	OTRAS PRESTACIONES		17,282.56	-	-	17,282.56	748,276.11	748,276.11	730,993.55
20000	MATERIALES Y SUMINISTROS			1,304,600.13	257,479.92	627,804.08	934,275.97	226,441.36	226,441.36	707,678.61
21000	MATERIALES DE ADMINISTRACIÓN, EMISIÓN DE DOCUMENTOS Y ARTÍCULOS			42,500.00	89,951.97	-	132,451.97	48,612.32	48,528.32	83,839.65
	21100	MATERIALES, ÚTILES Y EQUIPOS MENORES DE OFICINA		36,500.00	44,975.98	-	81,475.98	42,761.29	42,677.29	38,714.69
	21101	MATERIALES, ÚTILES Y EQUIPOS MENORES DE OFICINA		36,500.00	44,975.98	-	81,475.98	42,761.29	42,677.29	38,714.69
	21600	MATERIAL DE LIMPIEZA		6,000.00	44,975.98	-	50,975.98	5,851.03	5,851.03	45,124.95
	21601	MATERIAL DE LIMPIEZA		6,000.00	44,975.98	-	50,975.98	5,851.03	5,851.03	45,124.95
22000	ALIMENTOS Y UTENSILIOS			18,000.00	44,975.98	-	62,975.98	11,457.92	11,385.92	51,518.06
	22100	PRODUCTOS ALIMENTICIOS PARA PERSONAS		18,000.00	44,975.98	-	62,975.98	11,457.92	11,385.92	51,518.06
	22101	PRODUCTOS ALIMENTICIOS PARA EL PERSONAL EN LAS INSTALACIONES		18,000.00	44,975.98	-	62,975.98	11,457.92	11,385.92	51,518.06
26000	COMBUSTIBLES, LUBRICANTES Y ADITIVOS			1,224,100.13	44,975.98	627,804.08	641,272.03	143,933.52	143,933.52	497,338.51
	26100	COMBUSTIBLES, LUBRICANTES Y ADITIVOS		1,224,100.13	44,975.98	627,804.08	641,272.03	143,933.52	143,933.52	497,338.51
	26101	COMBUSTIBLES		1,224,100.13	44,975.98	627,804.08	641,272.03	143,933.52	143,933.52	497,338.51
27000	VESTUARIO, BLANCOS, PRENDAS DE PROTECCION Y ARTICULOS DEPORTIVOS			20,000.00	77,575.98	-	97,575.98	22,593.60	22,593.60	74,982.38
	27100	VESTUARIO Y UNIFORMES		20,000.00	77,575.98	-	97,575.98	22,593.60	22,593.60	74,982.38
	27101	VESTUARIOS Y UNIFORMES		20,000.00	77,575.98	-	97,575.98	22,593.60	22,593.60	74,982.38
30000	SERVICIOS GENERALES			1,020,000.00	538,450.13	878,343.91	680,106.22	654,279.35	599,278.56	25,826.87
31000	SERVICIOS BASICOS			180,000.00	-	137,239.94	42,760.06	42,760.06	39,083.43	-
	31400	TELEFONIA TRADICIONAL		180,000.00	-	137,239.94	42,760.06	42,760.06	39,083.43	-
	31401	TELEFONIA TRADICIONAL		180,000.00	-	137,239.94	42,760.06	42,760.06	39,083.43	-
33000	SERVICIOS PROFESIONALES, CIENTIFICOS, TECNICOS Y OTROS SERVICIOS			-	214,350.00	140,450.00	73,900.00	73,900.00	73,900.00	-
	33400	SERVICIOS DE CAPACITACION		-	214,350.00	140,450.00	73,900.00	73,900.00	73,900.00	-
	33401	SERVICIOS DE CAPACITACION		-	214,350.00	140,450.00	73,900.00	73,900.00	73,900.00	-
35000	SERVICIOS DE INSTALACION, REPARACION, MANTENIMIENTO Y CONSERVACION			500,000.00	132,644.13	572,330.55	60,313.58	60,313.58	57,989.42	-
	35100	CONSERVACION Y MANTENIMIENTO MENOR DE INMUEBLES		500,000.00	132,644.13	572,330.55	60,313.58	60,313.58	57,989.42	-
	35101	MANTENIMIENTO Y CONSERVACION DE INMUEBLES		500,000.00	132,644.13	572,330.55	60,313.58	60,313.58	57,989.42	-
37000	SERVICIOS DE TRASLADO Y VIATICOS			240,000.00	191,456.00	-	431,456.00	428,305.71	428,305.71	3,150.29
	37500	VIATICOS EN EL PAIS		240,000.00	191,456.00	-	431,456.00	428,305.71	428,305.71	3,150.29
	37501	VIATICOS EN EL PAIS		240,000.00	191,456.00	-	431,456.00	428,305.71	428,305.71	3,150.29
38000	SERVICIOS OFICIALES			100,000.00	-	28,323.42	71,676.58	49,000.00	-	22,676.58
	38200	GASTOS DE ORDEN SOCIAL Y CULTURAL		100,000.00	-	28,323.42	71,676.58	49,000.00	-	22,676.58
	38201	GASTOS DE ORDEN SOCIAL Y CULTURAL		100,000.00	-	28,323.42	71,676.58	49,000.00	-	22,676.58
40000	TRANSFERENCIAS, ASIGNACIONES, SUBSIDIOS Y OTRAS AYUDAS			600,000.00	-	-	600,000.00	340,522.27	323,272.27	259,477.73

MUNICIPIO DE NOGALES, SONORA
PRESUPUESTO DE EGRESOS 2019
ESTADO ANALÍTICO DEL EJERCICIO DEL PRESUPUESTO DE EGRESOS
CLASIFICACIÓN ADMINISTRATIVA (CAPÍTULO Y CONCEPTO)
DEL 1 DE ENERO AL 30 DE SEPTIEMBRE DEL 2019

ANEXO 10

CAPITULO, PARTIDA, DESCRIPCION				PRESUPUESTO INICIAL	AMPLIACION	REDUCCION	PRESUPUESTO MODIFICADO	DEVENGADO	PAGADO	SUBEJERCICIO			
200	44000	AYUDAS SOCIALES		600,000.00	-	-	600,000.00	340,522.27	323,272.27	259,477.73			
		44100	AYUDAS SOCIALES A PERSONAS	600,000.00	-	-	600,000.00	340,522.27	323,272.27	259,477.73			
		44101	AYUDAS SOCIALES A PERSONAS	600,000.00	-	-	600,000.00	340,522.27	323,272.27	259,477.73			
		50000	BIENES MUEBLES, INMUEBLES E INTAGIBLES	500,000.00	-	478,774.86	21,225.14	21,225.14	7,195.94	-	-		
	51000	MOBILIARIO Y EQUIPO DE ADMINISTRACION		500,000.00	-	478,774.86	21,225.14	21,225.14	7,195.94	-	-		
		51100	MUEBLES DE OFICINA Y ESTANTERIA	500,000.00	-	478,774.86	21,225.14	21,225.14	7,195.94	-	-		
		51101	MOBILIARIO	500,000.00	-	478,774.86	21,225.14	21,225.14	7,195.94	-	-		
	10000	SERVICIOS PERSONALES		8,760,966.69	724,194.20	2,856,570.93	6,628,589.96	6,021,326.15	5,944,806.39	-	607,263.81		
		11000	REMUNERACIONES AL PERSONAL DE CARÁCTER PERMANENTE	4,384,969.09	11,820.20	741,605.54	3,655,183.75	3,686,927.21	3,686,927.21	-	31,743.46		
		11300	SUELDOS BASE AL PERSONAL PERMANENTE		2,761,969.60	-	521,770.49	2,240,199.11	2,349,948.82	2,349,948.82	-	109,749.71	
			11301	SUELDOS	1,268,662.30	-	521,770.49	2,240,199.11	2,349,948.82	2,349,948.82	-	109,749.71	
			11306	RIESGO LABORAL	1,493,283.30	-	-	1,493,283.30	570,632.46	570,632.46	-	922,650.84	
			11307	AYUDA PARA HABITACION	12.00	-	-	12.00	1,003,341.69	1,003,341.69	-	1,003,329.69	
			11308	AYUDA PARA DESPENSA	12.00	-	-	12.00	124,304.69	124,304.69	-	124,292.69	
			13000	REMUNERACIONES ADICIONALES Y ESPECIALES		609,668.30	-	219,835.05	389,833.25	326,146.08	326,146.08	-	63,687.17
				13100	PRIMAS POR AÑOS DE SERVICIOS EFECTIVOS PRESTADOS	92,081.66	-	63,332.55	28,749.11	12,668.32	12,668.32	-	16,080.79
				13101	PRIMAS POR AÑOS DE SERVICIOS EFECTIVOS PRESTADOS	92,081.66	-	63,332.55	28,749.11	12,668.32	12,668.32	-	16,080.79
		13200	PRIMAS DE VACACIONES, DOMINICAL Y GRATIFICACION DE FIN DE		411,161.76	-	52,539.93	358,621.83	311,947.60	311,947.60	-	46,674.23	
			13201	PRIMAS DE VACACIONES Y DOMINICAL	54,871.23	-	10,225.54	44,645.69	36,565.14	36,565.14	-	8,080.55	
			13202	AGUINALDO O GRATIFICACION DE FIN DE AÑO	356,290.53	-	42,314.39	313,976.14	275,382.46	275,382.46	-	38,593.68	
		13400	COMPENSACIONES		106,424.88	-	103,962.57	2,462.31	1,530.16	1,530.16	-	932.15	
			13403	ESTIMULOS AL PERSONAL DE CONFIANZA	106,424.88	-	103,962.57	2,462.31	1,530.16	1,530.16	-	932.15	
		14000	SEGURIDAD SOCIAL		980,208.63	11,820.20	-	992,028.83	658,907.97	658,907.97	-	333,120.86	
			14100	APORTACIONES DE SEGURIDAD SOCIAL	405,232.49	11,820.20	-	417,052.69	392,548.22	392,548.22	-	24,504.47	
			14101	APORTACIONES AL ISSSTE	405,232.49	11,820.20	-	417,052.69	392,548.22	392,548.22	-	24,504.47	
			14400	APORTACIONES PARA SEGUROS	574,976.14	-	-	574,976.14	266,359.75	266,359.75	-	308,616.39	
		14404	OTROS SEGUROS DE CARÁCTER LABORAL O ECONOMICOS		574,976.14	-	-	574,976.14	266,359.75	266,359.75	-	308,616.39	
			15000	OTRAS PRESTACIONES SOCIALES Y ECONOMICAS	33,122.56	-	-	33,122.56	351,924.34	351,924.34	-	318,801.78	
			15100	CUOTAS PARA EL FONDO DE AHORRO Y FONDO DE TRABAJO	15,840.00	-	-	15,840.00	7,920.00	7,920.00	-	7,920.00	
			15101	APORTACIONES AL FONDO DE AHORRO DE LOS TRABAJADORES	15,840.00	-	-	15,840.00	7,920.00	7,920.00	-	7,920.00	
		15200	INDEMNIZACIONES		-	-	-	-	101,186.15	101,186.15	-	101,186.15	
			15202	PAGO DE LIQUIDACIONES	-	-	-	-	101,186.15	101,186.15	-	101,186.15	
		15900	OTRAS PRESTACIONES SOCIALES Y ECONOMICAS		17,282.56	-	-	17,282.56	242,818.19	242,818.19	-	225,535.63	
			15901	OTRAS PRESTACIONES	17,282.56	-	-	17,282.56	242,818.19	242,818.19	-	225,535.63	
		20000	MATERIALES Y SUMINISTROS		388,421.28	93,130.11	127,451.42	354,099.97	215,458.59	215,278.59	-	138,641.38	
			21000	MATERIALES DE ADMINISTRACIÓN, EMISIÓN DE DOCUMENTOS Y ARTÍCULOS		35,635.60	41,894.32	-	77,529.92	39,885.14	39,777.14	-	37,644.78
				21100	MATERIALES, UTILES Y EQUIPOS MENORES DE OFICINA	20,659.60	23,447.16	-	44,106.76	33,150.49	33,042.49	-	10,956.27
			21101	MATERIALES, UTILES Y EQUIPOS MENORES DE OFICINA		20,659.60	23,447.16	-	44,106.76	33,150.49	33,042.49	-	10,956.27
				21600	MATERIAL DE LIMPIEZA	14,976.00	18,447.16	-	33,423.16	6,734.65	6,734.65	-	26,688.51
			21601	MATERIAL DE LIMPIEZA	14,976.00	18,447.16	-	33,423.16	6,734.65	6,734.65	-	26,688.51	
22000			ALIMENTOS Y UTENSILIOS		28,561.52	-	-	28,561.52	19,693.09	19,621.09	-	8,868.43	
			22100	PRODUCTOS ALIMENTICIOS PARA PERSONAS	28,561.52	-	-	28,561.52	19,693.09	19,621.09	-	8,868.43	
			22101	PRODUCTOS ALIMENTICIOS PARA EL PERSONAL EN LAS INSTALACIONES	28,561.52	-	-	28,561.52	19,693.09	19,621.09	-	8,868.43	
26000			COMBUSTIBLES, LUBRICANTES Y ADITIVOS		191,702.16	-	47,451.42	144,250.74	114,998.65	114,998.65	-	29,252.09	
			26100	COMBUSTIBLES, LUBRICANTES Y ADITIVOS	191,702.16	-	47,451.42	144,250.74	114,998.65	114,998.65	-	29,252.09	
26101			COMBUSTIBLES	191,702.16	-	47,451.42	144,250.74	114,998.65	114,998.65	-	29,252.09		
27000			VESTUARIO, BLANCOS, PRENDAS DE PROTECCION Y ARTICULOS DEPORTIVOS		14,664.00	18,447.16	-	33,111.16	28,988.40	28,988.40	-	4,122.76	
	27100		VESTUARIO Y UNIFORMES	14,664.00	18,447.16	-	33,111.16	28,988.40	28,988.40	-	4,122.76		
	27101		VESTUARIOS Y UNIFORMES	14,664.00	18,447.16	-	33,111.16	28,988.40	28,988.40	-	4,122.76		
29000	HERRAMIENTAS, REFACCIONES Y ACCESORIOS MENORES		117,858.00	32,788.64	80,000.00	70,646.64	11,893.31	11,893.31	-	58,753.33			
	29100		HERRAMIENTAS MENORES	100,836.32	18,447.16	80,000.00	39,283.48	3,793.31	3,793.31	-	35,490.17		
	29101		HERRAMIENTAS MENORES	100,836.32	18,447.16	80,000.00	39,283.48	3,793.31	3,793.31	-	35,490.17		
	29600		REFACCIONES Y ACCESORIOS MENORES DE EQUIPO DE TRANSPORTE	17,021.68	14,341.48	-	31,363.16	8,100.00	8,100.00	-	23,263.16		
29601	REFACCIONES Y ACCESORIOS MENORES DE EQUIPO DE TRANSPORTE		17,021.68	14,341.48	-	31,363.16	8,100.00	8,100.00	-	23,263.16			
30000	SERVICIOS GENERALES		3,987,576.32	294,243.90	1,980,989.30	2,300,830.92	2,079,465.02	2,010,231.66	-	221,365.90			
	31000		SERVICIOS BASICOS		43,272.32	43,170.18	938.00	85,504.50	67,057.34	61,253.66	-	18,447.16	
			31400	TELEFONIA TRADICIONAL	41,868.32	24,723.02	-	66,591.34	60,787.66	60,787.66	-	0.00	
	31401		TELEFONIA TRADICIONAL	41,868.32	24,723.02	-	66,591.34	60,787.66	60,787.66	-	0.00		
	31800		SERVICIOS POSTALES Y TELEGRAFICOS	1,404.00	18,447.16	938.00	18,913.16	466.00	466.00	-	18,447.16		
	31801		SERVICIO POSTAL	1,404.00	18,447.16	938.00	18,913.16	466.00	466.00	-	18,447.16		
32000	SERVICIO DE ARRENDAMIENTO		355,680.00	30,000.00	5,581.92	380,098.08	380,098.08	316,748.40	-	0.00			

MUNICIPIO DE NOGALES, SONORA
PRESUPUESTO DE EGRESOS 2019
ESTADO ANALÍTICO DEL EJERCICIO DEL PRESUPUESTO DE EGRESOS
CLASIFICACIÓN ADMINISTRATIVA (CAPÍTULO Y CONCEPTO)
DEL 1 DE ENERO AL 30 DE SEPTIEMBRE DEL 2019

ANEXO 10

CAPITULO, PARTIDA, DESCRIPCION		PRESUPUESTO INICIAL	AMPLIACION	REDUCCION	PRESUPUESTO MODIFICADO	DEVENGADO	PAGADO	SUBEJERCICIO	
300	PRESIDENCIA MUNICIPAL	32200 ARRENDAMIENTO DE EDIFICIOS	355,680.00	30,000.00	5,581.92	380,098.08	380,098.08	316,748.40	0.00
		32201 ARRENDAMIENTO DE EDIFICIOS	355,680.00	30,000.00	5,581.92	380,098.08	380,098.08	316,748.40	0.00
		33000 SERVICIOS PROFESIONALES, CIENTIFICOS, TECNICOS Y OTROS SERVICIOS	85,666.88	18,447.16	56,666.88	47,447.16	29,000.00	29,000.00	18,447.16
		33300 SERVICIOS DE CONSULTORIA ADMINISTRATIVA, PROCESOS, TECNICA	73,186.88	18,447.16	44,186.88	47,447.16	29,000.00	29,000.00	18,447.16
		33302 SERVICIOS DE CONSULTORIAS	73,186.88	18,447.16	44,186.88	47,447.16	29,000.00	29,000.00	18,447.16
		33400 SERVICIOS DE CAPACITACION	12,480.00	-	12,480.00	-	-	-	-
		33401 SERVICIOS DE CAPACITACION	12,480.00	-	12,480.00	-	-	-	-
		35000 SERVICIOS DE INSTALACION, REPARACION, MANTENIMIENTO Y CONSERVACION	3,640.00	97,285.09	51,820.00	49,105.09	4,698.00	4,698.00	44,407.09
		35100 CONSERVACION Y MANTENIMIENTO MENOR DE INMUEBLES	-	57,512.78	50,000.00	7,512.78	-	-	7,512.78
		35101 MANTENIMIENTO Y CONSERVACION DE INMUEBLES	-	57,512.78	50,000.00	7,512.78	-	-	7,512.78
		35200 INSTALACION, REPARACION Y MANTENIMIENTO DE MOBILIARIO Y	1,820.00	21,325.16	-	23,145.16	4,698.00	4,698.00	18,447.16
		35201 MANTENIMIENTO Y CONSERVACION DE MOBILIARIO Y EQUIPO	1,820.00	21,325.16	-	23,145.16	4,698.00	4,698.00	18,447.16
		35500 REPARACION Y MANTENIMIENTO DE EQUIPO DE TRANSPORTE	1,820.00	18,447.16	1,820.00	18,447.16	-	-	18,447.16
		35501 MANTENIMIENTO Y CONSERVACION DE EQUIPO DE TRANSPORTE	1,820.00	18,447.16	1,820.00	18,447.16	-	-	18,447.16
		37000 SERVICIOS DE TRASLADO Y VIATICOS	94,099.20	50,000.00	47,335.59	96,763.61	96,763.61	96,763.61	-
		37500 VIATICOS EN EL PAIS	94,099.20	50,000.00	47,335.59	96,763.61	96,763.61	96,763.61	-
		37501 VIATICOS EN EL PAIS	94,099.20	50,000.00	47,335.59	96,763.61	96,763.61	96,763.61	-
		38000 SERVICIOS OFICIALES	25,217.92	18,447.16	6,594.63	37,070.45	8,623.29	8,543.29	28,447.16
		38200 GASTOS DE ORDEN SOCIAL Y CULTURAL	25,217.92	18,447.16	6,594.63	37,070.45	8,623.29	8,543.29	28,447.16
		38201 GASTOS DE ORDEN SOCIAL Y CULTURAL	25,217.92	18,447.16	6,594.63	37,070.45	8,623.29	8,543.29	28,447.16
		39000 OTROS SERVICIOS GENERALES	3,380,000.00	36,894.32	1,812,052.28	1,604,842.04	1,493,224.70	1,493,224.70	111,617.34
		39200 IMPUESTOS Y DERECHOS	260,000.00	18,447.16	61,445.62	217,001.54	123,831.36	123,831.36	93,170.18
		39201 IMPUESTOS Y DERECHOS	260,000.00	18,447.16	61,445.62	217,001.54	123,831.36	123,831.36	93,170.18
		39400 SENTENCIAS Y RESOLUCIONES POR AUTORIDAD COMPETENTE	3,120,000.00	18,447.16	1,750,606.66	1,387,840.50	1,369,393.34	1,369,393.34	18,447.16
		39401 SENTENCIAS Y RESOLUCIONES POR AUTORIDAD COMPETENTE	3,120,000.00	18,447.16	1,750,606.66	1,387,840.50	1,369,393.34	1,369,393.34	18,447.16
		50000 BIENES MUEBLES, INMUEBLES E INTANGIBLES	-	325,000.00	6,524.67	318,475.33	39,475.33	32,368.93	279,000.00
		51000 MOBILIARIO Y EQUIPO DE ADMINISTRACION	-	25,000.00	6,524.67	18,475.33	39,475.33	32,368.93	21,000.00
51100 MUEBLES DE OFICINA Y ESTANTERIA	-	25,000.00	6,524.67	18,475.33	39,475.33	32,368.93	21,000.00		
51101 MOBILIARIO	-	25,000.00	6,524.67	18,475.33	39,475.33	32,368.93	21,000.00		
54000 VEHICULOS Y EQUIPO DE TRANSPORTE	-	300,000.00	-	300,000.00	-	-	300,000.00		
54100 VEHICULOS Y EQUIPO TERRESTRE	-	300,000.00	-	300,000.00	-	-	300,000.00		
54101 AUTOMOVILES Y CAMIONES	-	300,000.00	-	300,000.00	-	-	300,000.00		
10000 SERVICIOS PERSONALES	5,042,761.39	281,164.02	308,733.04	5,015,192.37	4,997,467.31	4,997,467.31	17,725.06		
11000 REMUNERACIONES AL PERSONAL DE CARÁCTER PERMANENTE	2,906,970.55	-	308,733.04	2,598,237.51	3,186,978.20	3,186,978.20	588,740.69		
11300 SUELDOS BASE AL PERSONAL PERMANENTE	2,906,970.55	-	308,733.04	2,598,237.51	3,186,978.20	3,186,978.20	588,740.69		
11301 SUELDOS	1,110,175.65	-	-	1,110,175.65	851,428.58	851,428.58	258,747.07		
11306 RIESGO LABORAL	1,796,746.90	-	308,733.04	1,488,013.86	1,056,514.16	1,056,514.16	431,499.70		
11307 AYUDA PARA HABITACION	24.00	-	-	24.00	1,137,836.38	1,137,836.38	1,137,812.38		
11308 AYUDA PARA DESPESA	24.00	-	-	24.00	141,199.08	141,199.08	141,175.08		
12000 REMUNERACIONES AL PERSONAL DE CARÁCTER TRANSITORIO	-	223,200.00	-	223,200.00	251,161.67	251,161.67	27,961.67		
12100 HONORARIOS ASIMILABLES A SALARIOS	-	223,200.00	-	223,200.00	251,161.67	251,161.67	27,961.67		
12102 HONORARIOS ASIMILADOS A SUELDOS	-	223,200.00	-	223,200.00	251,161.67	251,161.67	27,961.67		
13000 REMUNERACIONES ADICIONALES Y ESPECIALES	663,776.91	-	-	663,776.91	473,488.09	473,488.09	190,288.82		
13100 PRIMAS POR AÑOS DE SERVICIOS EFECTIVOS PRESTADOS	62,270.46	-	-	62,270.46	20,678.78	20,678.78	41,591.68		
13101 PRIMAS POR AÑOS DE SERVICIOS EFECTIVOS PRESTADOS	62,270.46	-	-	62,270.46	20,678.78	20,678.78	41,591.68		
13200 PRIMAS DE VACACIONES, DOMINICAL Y GRATIFICACION DE FIN DE	423,906.21	-	-	423,906.21	440,506.09	440,506.09	16,599.88		
13201 PRIMAS DE VACACIONES Y DOMINICAL	54,840.51	-	-	54,840.51	52,534.08	52,534.08	2,306.43		
13202 AGUINALDO O GRATIFICACION DE FIN DE AÑO	369,065.70	-	-	369,065.70	387,972.01	387,972.01	18,906.31		
13400 COMPENSACIONES	177,600.24	-	-	177,600.24	12,303.22	12,303.22	165,297.02		
13403 ESTIMULOS AL PERSONAL DE CONFIANZA	177,600.24	-	-	177,600.24	12,303.22	12,303.22	165,297.02		
14000 SEGURIDAD SOCIAL	1,438,891.37	-	-	1,438,891.37	616,218.51	616,218.51	822,672.86		
14100 APORTACIONES DE SEGURIDAD SOCIAL	1,347,137.76	-	-	1,347,137.76	334,498.14	334,498.14	1,012,639.62		
14101 APORTACIONES AL ISSSTE	1,347,137.76	-	-	1,347,137.76	334,498.14	334,498.14	1,012,639.62		
14400 APORTACIONES PARA SEGUROS	91,753.61	-	-	91,753.61	281,720.37	281,720.37	189,966.76		
14401 APORTACIONES PARA EL SEGURO DE VIDA DEL PERSONAL CIVIL	12.00	-	-	12.00	-	-	12.00		
14404 OTROS SEGUROS DE CARÁCTER LABORAL O ECONOMICOS	91,741.61	-	-	91,741.61	281,720.37	281,720.37	189,978.76		
15000 OTRAS PRESTACIONES SOCIALES Y ECONOMICAS	33,122.56	57,964.02	-	91,086.58	469,620.84	469,620.84	378,534.26		
15100 CUOTAS PARA EL FONDO DE AHORRO Y FONDO DE TRABAJO	15,840.00	-	-	15,840.00	7,920.00	7,920.00	7,920.00		
15101 APORTACIONES AL FONDO DE AHORRO DE LOS TRABAJADORES	15,840.00	-	-	15,840.00	7,920.00	7,920.00	7,920.00		
15200 INDEMNIZACIONES	-	57,963.02	-	57,963.02	157,201.06	157,201.06	99,238.04		
15202 PAGO DE LIQUIDACIONES	-	57,963.02	-	57,963.02	157,201.06	157,201.06	99,238.04		

MUNICIPIO DE NOGALES, SONORA
PRESUPUESTO DE EGRESOS 2019
ESTADO ANALÍTICO DEL EJERCICIO DEL PRESUPUESTO DE EGRESOS
CLASIFICACIÓN ADMINISTRATIVA (CAPÍTULO Y CONCEPTO)
DEL 1 DE ENERO AL 30 DE SEPTIEMBRE DEL 2019

ANEXO 10

CAPITULO, PARTIDA, DESCRIPCION		PRESUPUESTO INICIAL	AMPLIACION	REDUCCION	PRESUPUESTO MODIFICADO	DEVENGADO	PAGADO	SUBEJERCICIO
20000	15900 OTRAS PRESTACIONES SOCIALES Y ECONOMICAS	17,282.56	1.00	-	17,283.56	304,499.78	304,499.78	287,216.22
	15901 OTRAS PRESTACIONES	17,282.56	1.00	-	17,283.56	304,499.78	304,499.78	287,216.22
21000	MATERIALES Y SUMINISTROS	1,373,800.00	98,570.93	256,069.72	1,216,301.21	769,051.14	758,054.94	447,250.07
	MATERIALES DE ADMINISTRACIÓN, EMISIÓN DE DOCUMENTOS Y ARTÍCULOS	150,400.00	14,300.00	59,034.32	105,665.68	77,022.35	76,950.35	28,643.33
21100	MATERIALES, ÚTILES Y EQUIPOS MENORES DE OFICINA	150,400.00	-	59,034.32	91,365.68	59,250.77	59,178.77	32,114.91
	21101 MATERIALES, ÚTILES Y EQUIPOS MENORES DE OFICINA	150,400.00	-	59,034.32	91,365.68	59,250.77	59,178.77	32,114.91
21600	MATERIAL DE LIMPIEZA	-	14,300.00	-	14,300.00	17,771.58	17,771.58	3,471.58
	21601 MATERIAL DE LIMPIEZA	-	14,300.00	-	14,300.00	17,771.58	17,771.58	3,471.58
22000	ALIMENTOS Y UTENSILIOS	58,400.00	84,270.93	-	142,670.93	141,357.44	134,268.16	1,313.49
	22100 PRODUCTOS ALIMENTICIOS PARA PERSONAS	58,400.00	84,270.93	-	142,670.93	141,357.44	134,268.16	1,313.49
22101	PRODUCTOS ALIMENTICIOS PARA EL PERSONAL EN LAS INSTALACIONES	58,400.00	84,270.93	-	142,670.93	141,357.44	134,268.16	1,313.49
	26100 COMBUSTIBLES, LUBRICANTES Y ADITIVOS	1,009,000.00	-	85,832.83	923,167.17	537,873.92	536,901.00	385,293.25
26101	COMBUSTIBLES	1,009,000.00	-	85,832.83	923,167.17	537,873.92	536,901.00	385,293.25
	26101 COMBUSTIBLES	1,009,000.00	-	85,832.83	923,167.17	537,873.92	536,901.00	385,293.25
29000	HERRAMIENTAS, REFACCIONES Y ACCESORIOS MENORES	156,000.00	-	111,202.57	44,797.43	12,797.43	9,935.43	32,000.00
	29600 REFACCIONES Y ACCESORIOS MENORES DE EQUIPO DE TRANSPORTE	156,000.00	-	111,202.57	44,797.43	12,797.43	9,935.43	32,000.00
29601	REFACCIONES Y ACCESORIOS MENORES DE EQUIPO DE TRANSPORTE	156,000.00	-	111,202.57	44,797.43	12,797.43	9,935.43	32,000.00
	31000 SERVICIOS GENERALES	3,121,240.00	4,283,867.16	395,377.03	7,009,730.13	6,445,122.32	5,454,688.81	564,607.81
31000	SERVICIOS BASICOS	179,100.00	69,795.51	41,600.00	207,295.51	89,807.10	80,611.57	117,488.41
	31400 TELEFONIA TRADICIONAL	169,600.00	44,121.34	41,600.00	172,121.34	87,127.01	77,931.48	84,994.33
31401	TELEFONIA TRADICIONAL	169,600.00	44,121.34	41,600.00	172,121.34	87,127.01	77,931.48	84,994.33
	31800 SERVICIOS POSTALES Y TELEGRAFICOS	9,500.00	25,674.18	-	35,174.18	2,680.09	2,680.09	32,494.09
31801	SERVICIO POSTAL	9,500.00	25,674.18	-	35,174.18	2,680.09	2,680.09	32,494.09
	33000 SERVICIOS PROFESIONALES, CIENTIFICOS, TECNICOS Y OTROS SERVICIOS	100,000.00	2,184,549.46	-	2,284,549.46	2,162,703.36	1,655,739.36	121,846.10
33300	SERVICIOS DE CONSULTORIA ADMINISTRATIVA, PROCESOS, TECNICA	100,000.00	2,184,549.46	-	2,284,549.46	2,162,703.36	1,655,739.36	121,846.10
	33302 SERVICIOS DE CONSULTORIAS	100,000.00	2,184,549.46	-	2,284,549.46	2,162,703.36	1,655,739.36	121,846.10
35000	SERVICIOS DE INSTALACION, REPARACION, MANTENIMIENTO Y CONSERVACION	42,640.00	409,215.65	27,361.10	424,494.55	370,941.03	246,698.08	53,553.52
	35100 CONSERVACION Y MANTENIMIENTO MENOR DE INMUEBLES	-	340,321.34	-	340,321.34	323,662.13	203,363.18	16,659.21
35101	MANTENIMIENTO Y CONSERVACION DE INMUEBLES	-	340,321.34	-	340,321.34	323,662.13	203,363.18	16,659.21
	35200 INSTALACION, REPARACION Y MANTENIMIENTO DE MOBILIARIO Y	-	50,447.16	216.00	50,231.16	31,784.00	31,320.00	18,447.16
35201	MANTENIMIENTO Y CONSERVACION DE MOBILIARIO Y EQUIPO	-	50,447.16	216.00	50,231.16	31,784.00	31,320.00	18,447.16
	35500 REPARACION Y MANTENIMIENTO DE EQUIPO DE TRANSPORTE	42,640.00	18,447.16	27,145.10	33,942.06	15,494.90	12,014.90	18,447.16
35501	MANTENIMIENTO Y CONSERVACION DE EQUIPO DE TRANSPORTE	42,640.00	18,447.16	27,145.10	33,942.06	15,494.90	12,014.90	18,447.16
	37000 SERVICIOS DE TRASLADO Y VIATICOS	839,000.00	25,674.18	86,415.93	778,258.25	626,250.57	557,050.57	152,007.68
37500	VIATICOS EN EL PAIS	839,000.00	25,674.18	86,415.93	778,258.25	626,250.57	557,050.57	152,007.68
	37501 VIATICOS EN EL PAIS	839,000.00	25,674.18	86,415.93	778,258.25	626,250.57	557,050.57	152,007.68
38000	SERVICIOS OFICIALES	1,960,500.00	1,525,674.18	240,000.00	3,246,174.18	3,152,236.91	2,871,405.88	93,937.27
	38200 GASTOS DE ORDEN SOCIAL Y CULTURAL	1,960,500.00	1,525,674.18	240,000.00	3,246,174.18	3,152,236.91	2,871,405.88	93,937.27
38201	GASTOS DE ORDEN SOCIAL Y CULTURAL	1,960,500.00	1,525,674.18	240,000.00	3,246,174.18	3,152,236.91	2,871,405.88	93,937.27
	39000 OTROS SERVICIOS GENERALES	-	68,958.18	-	68,958.18	43,183.35	43,183.35	25,774.83
39200	IMPUESTOS Y DERECHOS	-	68,958.18	-	68,958.18	43,183.35	43,183.35	25,774.83
	39201 IMPUESTOS Y DERECHOS	-	68,958.18	-	68,958.18	43,183.35	43,183.35	25,774.83
40000	TRANSFERENCIAS, ASIGNACIONES, SUBSIDIOS Y OTRAS AYUDAS	1,046,500.00	-	36,795.48	1,009,704.52	551,217.54	551,217.54	458,486.98
	44000 AYUDAS SOCIALES	1,046,500.00	-	36,795.48	1,009,704.52	551,217.54	551,217.54	458,486.98
44100	AYUDAS SOCIALES A PERSONAS	1,046,500.00	-	36,795.48	1,009,704.52	551,217.54	551,217.54	458,486.98
	44101 AYUDAS SOCIALES A PERSONAS	1,046,500.00	-	36,795.48	1,009,704.52	551,217.54	551,217.54	458,486.98
50000	BIENES MUEBLES, INMUEBLES E INTANGIBLES	-	72,318.00	36,159.00	36,159.00	36,159.00	36,159.00	-
	54000 VEHICULOS Y EQUIPO DE TRANSPORTE	-	72,318.00	36,159.00	36,159.00	36,159.00	36,159.00	-
54100	VEHICULOS Y EQUIPO TERRESTRE	-	72,318.00	36,159.00	36,159.00	36,159.00	36,159.00	-
	54101 AUTOMOVILES Y CAMIONES	-	72,318.00	36,159.00	36,159.00	36,159.00	36,159.00	-
400	SECRETARIA DEL AYUNTAMIENTO	40,430,834.93	1,974,460.80	4,988,534.04	37,416,761.69	34,902,248.58	34,352,322.01	2,514,513.11
	10000 SERVICIOS PERSONALES	23,854,329.03	290,898.02	3,872,389.11	20,272,837.94	20,008,440.60	19,982,480.60	264,397.34
11000	REMUNERACIONES AL PERSONAL DE CARÁCTER PERMANENTE	13,119,166.79	-	1,494,451.37	11,624,715.42	11,902,054.25	11,902,054.25	277,338.83
	11300 SUELDOS BASE AL PERSONAL PERMANENTE	13,119,166.79	-	1,494,451.37	11,624,715.42	11,902,054.25	11,902,054.25	277,338.83
11301	SUELDOS	7,349,322.85	-	100,193.15	7,249,129.70	4,021,252.58	4,021,252.58	3,227,877.12
	11306 RIESGO LABORAL	5,765,749.36	-	1,394,258.22	4,371,491.14	1,583,051.31	1,583,051.31	2,788,439.83
11307	AYUDA PARA HABITACION	4,022.58	-	-	4,022.58	5,485,066.51	5,485,066.51	5,481,043.93
	11308 AYUDA PARA DESPESA	72.00	-	-	72.00	812,683.85	812,683.85	812,611.85
12000	REMUNERACIONES AL PERSONAL DE CARÁCTER TRANSITORIO	1,430,970.00	-	-	1,430,970.00	996,760.00	970,800.00	434,210.00
	12100 HONORARIOS ASIMILABLES A SALARIOS	1,430,970.00	-	-	1,430,970.00	996,760.00	970,800.00	434,210.00
12101	HONORARIOS	1,430,970.00	-	-	1,430,970.00	996,760.00	970,800.00	434,210.00
	13000 REMUNERACIONES ADICIONALES Y ESPECIALES	3,293,247.78	-	209,631.41	3,083,616.37	2,298,265.56	2,298,265.56	785,350.81

MUNICIPIO DE NOGALES, SONORA
PRESUPUESTO DE EGRESOS 2019
ESTADO ANALÍTICO DEL EJERCICIO DEL PRESUPUESTO DE EGRESOS
CLASIFICACIÓN ADMINISTRATIVA (CAPÍTULO Y CONCEPTO)
DEL 1 DE ENERO AL 30 DE SEPTIEMBRE DEL 2019

		CAPITULO, PARTIDA, DESCRIPCION	PRESUPUESTO INICIAL	AMPLIACION	REDUCCION	PRESUPUESTO MODIFICADO	DEVENGADO	PAGADO	SUBEJERCICIO
		13100 PRIMAS POR AÑOS DE SERVICIOS EFECTIVOS PRESTADOS	1,005,178.17	-	122,329.79	882,848.38	312,539.91	312,539.91	570,308.47
		13101 PRIMAS POR AÑOS DE SERVICIOS EFECTIVOS PRESTADOS	1,005,178.17	-	122,329.79	882,848.38	312,539.91	312,539.91	570,308.47
		13200 PRIMAS DE VACACIONES, DOMINICAL Y GRATIFICACION DE FIN DE AÑO	2,014,101.21	-	87,301.62	1,926,799.59	1,889,745.25	1,889,745.25	37,054.34
		13201 PRIMAS DE VACACIONES Y DOMINICAL	287,148.08	-	32,002.64	255,145.44	237,680.22	237,680.22	17,465.22
		13202 AGUINALDO O GRATIFICACION DE FIN DE AÑO	1,726,953.13	-	55,298.98	1,671,654.15	1,652,065.03	1,652,065.03	19,589.12
		13300 HORAS EXTRAORDINARIAS	12.00	-	-	12.00	10,465.16	10,465.16	10,453.16
		13301 REMUNERACIONES POR HORAS EXTRAORDINARIAS	12.00	-	-	12.00	10,465.16	10,465.16	10,453.16
		13400 COMPENSACIONES	273,956.40	-	-	273,956.40	85,515.24	85,515.24	188,441.16
		13403 ESTIMULOS AL PERSONAL DE CONFIANZA	273,956.40	-	-	273,956.40	85,515.24	85,515.24	188,441.16
		14000 SEGURIDAD SOCIAL	5,861,880.94	212,649.00	2,168,306.33	3,906,223.61	3,273,485.01	3,273,485.01	632,738.60
		14100 APORTACIONES DE SEGURIDAD SOCIAL	4,636,433.78	212,649.00	1,883,012.90	2,966,069.88	2,433,163.24	2,433,163.24	532,906.64
		14101 APORTACIONES AL ISSSTE	4,636,433.78	212,649.00	1,883,012.90	2,966,069.88	2,433,163.24	2,433,163.24	532,906.64
		14400 APORTACIONES PARA SEGUROS	1,225,447.16	-	285,293.43	940,153.73	840,321.77	840,321.77	99,831.96
		14404 OTROS SEGUROS DE CARÁCTER LABORAL O ECONOMICOS	1,225,447.16	-	285,293.43	940,153.73	840,321.77	840,321.77	99,831.96
		15000 OTRAS PRESTACIONES SOCIALES Y ECONOMICAS	149,063.52	78,249.02	-	227,312.54	1,537,875.78	1,537,875.78	1,310,563.24
		15100 CUOTAS PARA EL FONDO DE AHORRO Y FONDO DE TRABAJO	71,280.00	-	-	71,280.00	71,280.00	71,280.00	-
		15101 APORTACIONES AL FONDO DE AHORRO DE LOS TRABAJADORES	71,280.00	-	-	71,280.00	71,280.00	71,280.00	-
		15200 INDEMNIZACIONES	-	78,249.02	-	78,249.02	487,826.45	487,826.45	409,577.43
		15202 PAGO DE LIQUIDACIONES	-	78,249.02	-	78,249.02	487,826.45	487,826.45	409,577.43
		15900 OTRAS PRESTACIONES SOCIALES Y ECONOMICAS	77,783.52	-	-	77,783.52	978,769.33	978,769.33	900,985.81
		15901 OTRAS PRESTACIONES	77,783.52	-	-	77,783.52	978,769.33	978,769.33	900,985.81
		20000 MATERIALES Y SUMINISTROS	789,921.92	737,044.96	204,293.95	1,322,672.93	1,135,215.66	1,058,815.84	187,457.27
		21000 MATERIALES DE ADMINISTRACIÓN, EMISIÓN DE DOCUMENTOS Y ARTÍCULOS	283,601.92	378,594.60	204,293.95	457,902.57	325,647.31	316,188.31	132,255.26
		21100 MATERIALES, ÚTILES Y EQUIPOS MENORES DE OFICINA	164,455.36	378,594.60	204,293.95	338,756.01	286,534.59	277,075.59	52,221.42
		21101 MATERIALES, ÚTILES Y EQUIPOS MENORES DE OFICINA	164,455.36	378,594.60	204,293.95	338,756.01	286,534.59	277,075.59	52,221.42
		21600 MATERIAL DE LIMPIEZA	119,146.56	-	-	119,146.56	39,112.72	39,112.72	80,033.84
		21601 MATERIAL DE LIMPIEZA	119,146.56	-	-	119,146.56	39,112.72	39,112.72	80,033.84
		22000 ALIMENTOS Y UTENSILIOS	99,748.48	18,447.16	-	118,195.64	42,306.89	41,886.89	75,888.75
		22100 PRODUCTOS ALIMENTICIOS PARA PERSONAS	99,748.48	18,447.16	-	118,195.64	42,306.89	41,886.89	75,888.75
		22101 PRODUCTOS ALIMENTICIOS PARA EL PERSONAL EN LAS INSTALACIONES	99,748.48	18,447.16	-	118,195.64	42,306.89	41,886.89	75,888.75
		25000 PRODUCTOS QUIMICOS, FARMACEUTICOS Y DE LABORATORIO	40,000.00	18,447.16	-	58,447.16	73,774.26	21,078.36	15,327.10
		25400 MATERIALES, ACCESORIOS Y SUMINISTROS MEDICOS	40,000.00	18,447.16	-	58,447.16	73,774.26	21,078.36	15,327.10
		25401 MATERIALES, ACCESORIOS Y SUMINISTROS MEDICOS	40,000.00	18,447.16	-	58,447.16	73,774.26	21,078.36	15,327.10
		26000 COMBUSTIBLES, LUBRICANTES Y ADITIVOS	263,021.84	218,519.49	-	481,541.33	590,683.80	590,682.88	109,142.47
		26100 COMBUSTIBLES, LUBRICANTES Y ADITIVOS	263,021.84	218,519.49	-	481,541.33	590,683.80	590,682.88	109,142.47
		26101 COMBUSTIBLES	263,021.84	218,519.49	-	481,541.33	590,683.80	590,682.88	109,142.47
		27000 VESTUARIO, BLANCOS, PRENDAS DE PROTECCION Y ARTICULOS DEPORTIVOS	21,512.40	47,695.09	-	69,207.49	3,240.00	3,240.00	65,967.49
		27200 PRENDAS DE SEGURIDAD Y PROTECCION PERSONAL	21,512.40	47,695.09	-	69,207.49	3,240.00	3,240.00	65,967.49
		27201 PRENDAS DE SEGURIDAD Y PROTECCION PERSONAL	21,512.40	47,695.09	-	69,207.49	3,240.00	3,240.00	65,967.49
		29000 HERRAMIENTAS, REFACCIONES Y ACCESORIOS MENORES	82,037.28	55,341.47	-	137,378.75	99,563.40	85,739.40	37,815.35
		29100 HERRAMIENTAS MENORES	22,002.24	18,447.16	-	40,449.40	17,839.80	17,839.80	22,609.60
		29101 HERRAMIENTAS MENORES	22,002.24	18,447.16	-	40,449.40	17,839.80	17,839.80	22,609.60
		29600 REFACCIONES Y ACCESORIOS MENORES DE EQUIPO DE TRANSPORTE	60,035.04	36,894.32	-	96,929.36	81,723.60	67,899.60	15,205.76
		29601 REFACCIONES Y ACCESORIOS MENORES DE EQUIPO DE TRANSPORTE	60,035.04	36,894.32	-	96,929.36	81,723.60	67,899.60	15,205.76
		30000 SERVICIOS GENERALES	2,754,944.96	94,119.79	780,167.28	2,068,897.47	1,547,777.41	1,174,024.16	521,120.06
		31000 SERVICIOS BASICOS	103,764.96	18,447.16	58,341.49	63,870.63	268,429.35	236,463.70	204,558.72
		31400 TELEFONIA TRADICIONAL	103,764.96	18,447.16	58,341.49	63,870.63	268,429.35	236,463.70	204,558.72
		31401 TELEFONIA TRADICIONAL	103,764.96	18,447.16	58,341.49	63,870.63	268,429.35	236,463.70	204,558.72
		32000 SERVICIO DE ARRENDAMIENTO	138,835.84	-	72,639.98	66,195.86	48,000.02	48,000.02	18,195.84
		32200 ARRENDAMIENTO DE EDIFICIOS	120,640.00	-	72,639.98	48,000.02	48,000.02	48,000.02	-
		32201 ARRENDAMIENTO DE EDIFICIOS	120,640.00	-	72,639.98	48,000.02	48,000.02	48,000.02	-
		32300 ARRENDAMIENTO DE MOBILIARIO Y EQUIPO DE ADMINISTRACION,	18,195.84	-	-	18,195.84	-	-	18,195.84
		32301 ARRENDAMIENTO DE MUEBLES, MAQUINARIA Y EQUIPO	18,195.84	-	-	18,195.84	-	-	18,195.84
		33000 SERVICIOS PROFESIONALES, CIENTIFICOS, TECNICOS Y OTROS SERVICIOS	319,687.68	-	319,687.68	-	-	-	-
		33300 SERVICIOS DE CONSULTORIA ADMINISTRATIVA, PROCESOS, TECNICA	319,687.68	-	319,687.68	-	-	-	-
		33302 SERVICIOS DE CONSULTORIAS	319,687.68	-	319,687.68	-	-	-	-
		35000 SERVICIOS DE INSTALACION, REPARACION, MANTENIMIENTO Y CONSERVACION	72,248.00	38,778.32	30,172.92	80,853.40	52,834.80	22,837.20	28,018.60
		35200 INSTALACION, REPARACION Y MANTENIMIENTO DE MOBILIARIO Y	1,248.00	38,778.32	-	40,026.32	33,129.60	3,132.00	6,896.72
		35201 MANTENIMIENTO Y CONSERVACION DE MOBILIARIO Y EQUIPO	1,248.00	38,778.32	-	40,026.32	33,129.60	3,132.00	6,896.72
		35500 REPARACION Y MANTENIMIENTO DE EQUIPO DE TRANSPORTE	71,000.00	-	30,172.92	40,827.08	19,705.20	19,705.20	21,121.88
		35501 MANTENIMIENTO Y CONSERVACION DE EQUIPO DE TRANSPORTE	71,000.00	-	30,172.92	40,827.08	19,705.20	19,705.20	21,121.88
		37000 SERVICIOS DE TRASLADO Y VIATICOS	272,384.00	18,447.16	175,967.00	114,864.16	96,417.00	96,417.00	18,447.16

MUNICIPIO DE NOGALES, SONORA
PRESUPUESTO DE EGRESOS 2019
ESTADO ANALÍTICO DEL EJERCICIO DEL PRESUPUESTO DE EGRESOS
CLASIFICACIÓN ADMINISTRATIVA (CAPÍTULO Y CONCEPTO)
DEL 1 DE ENERO AL 30 DE SEPTIEMBRE DEL 2019

ANEXO 10

CAPITULO, PARTIDA, DESCRIPCION			PRESUPUESTO INICIAL	AMPLIACION	REDUCCION	PRESUPUESTO MODIFICADO	DEVENGADO	PAGADO	SUBEJERCICIO	
40000	38000	37500 VIATICOS EN EL PAIS	272,384.00	18,447.16	175,967.00	114,864.16	96,417.00	96,417.00	18,447.16	
		37501 VIATICOS EN EL PAIS	272,384.00	18,447.16	175,967.00	114,864.16	96,417.00	96,417.00	18,447.16	
	38200	SERVICIOS OFICIALES	1,848,024.48	18,447.16	115,928.24	1,750,543.40	1,082,096.24	770,306.24	668,447.16	
		GASTOS DE ORDEN SOCIAL Y CULTURAL	1,848,024.48	18,447.16	115,928.24	1,750,543.40	1,082,096.24	770,306.24	668,447.16	
	39000	38201 GASTOS DE ORDEN SOCIAL Y CULTURAL	1,848,024.48	18,447.16	115,928.24	1,750,543.40	1,082,096.24	770,306.24	668,447.16	
		OTROS SERVICIOS GENERALES	-	-	-	-	-	-	-	-
	39900	OTROS SERVICIOS GENERALES	-	-	-	-	-	-	-	-
		39903 GASTOS POR DAÑOS A TERCEROS	-	-	-	-	-	-	-	-
	40000	TRANSFERENCIAS, ASIGNACIONES, SUBSIDIOS Y OTRAS AYUDAS	13,001,639.02	710,190.03	62,208.00	13,649,621.05	12,108,082.61	12,048,592.61	1,541,538.44	
	44000	AYUDAS SOCIALES	13,001,639.02	710,190.03	62,208.00	13,649,621.05	12,108,082.61	12,048,592.61	1,541,538.44	
		44100 AYUDAS SOCIALES A PERSONAS	1,050,000.00	-	62,208.00	987,792.00	480,620.11	452,120.11	507,171.89	
	44500	44101 AYUDAS SOCIALES A PERSONAS	1,050,000.00	-	62,208.00	987,792.00	480,620.11	452,120.11	507,171.89	
		AYUDAS SOCIALES A INSTITUCIONES SIN FINES DE LUCRO	11,951,639.02	492,570.03	-	12,444,209.05	11,409,842.50	11,378,852.50	1,034,366.55	
	44800	44501 AYUDAS SOCIALES A INSTITUCIONES SIN FINES DE LUCRO	11,951,639.02	492,570.03	-	12,444,209.05	11,409,842.50	11,378,852.50	1,034,366.55	
		AYUDAS POR DESASTRES NATURALES Y OTROS SINIESTROS	-	217,620.00	-	217,620.00	217,620.00	217,620.00	-	
	50000	44801 AYUDAS POR DESASTRES NATURALES Y OTROS SINIESTROS	-	217,620.00	-	217,620.00	217,620.00	217,620.00	-	
		BIENES MUEBLES, INMUEBLES E INTANGIBLES	30,000.00	142,208.00	69,475.70	102,732.30	102,732.30	88,408.80	-	
	51000	MOBILIARIO Y EQUIPO DE ADMINISTRACION	-	60,000.00	33,799.20	26,200.80	26,200.80	26,200.80	-	
		51100 MUEBLES DE OFICINA Y ESTANTERIA	-	60,000.00	33,799.20	26,200.80	26,200.80	26,200.80	-	
	52000	51101 MOBILIARIO	-	60,000.00	33,799.20	26,200.80	26,200.80	26,200.80	-	
MOBILIARIO Y EQUIPO EDUCACIONAL Y RECREATIVO		30,000.00	-	30,000.00	-	-	-	-		
52100	EQUIPOS Y APARATOS AUDIOVISUALES	30,000.00	-	30,000.00	-	-	-	-		
	52101 EQUIPOS Y APARATOS AUDIOVISUALES	30,000.00	-	30,000.00	-	-	-	-		
54000	VEHICULOS Y EQUIPO DE TRANSPORTE	-	62,208.00	-	62,208.00	62,208.00	62,208.00	-		
	54100 VEHICULOS Y EQUIPO TERRESTRE	-	62,208.00	-	62,208.00	62,208.00	62,208.00	-		
56000	54101 AUTOMOVILES Y CAMIONES	-	62,208.00	-	62,208.00	62,208.00	62,208.00	-		
	MAQUINARIA, OTROS EQUIPOS Y HERRAMIENTAS	-	20,000.00	5,676.50	14,323.50	14,323.50	-	-		
56400	SISTEMAS DE AIRE ACONDICIONADO, CALEFACCION Y DE	-	20,000.00	5,676.50	14,323.50	14,323.50	-	-		
	56401 SISTEMAS DE AIRE ACONDICIONADO, CALEFACCION Y DE REFRIGERACION INDUSTRIAL Y COMERCIAL	-	20,000.00	5,676.50	14,323.50	14,323.50	-	-		
500	TESORERIA MUNICIPAL	280,581,334.62	74,977,210.35	37,575,009.41	317,983,535.56	311,095,364.90	290,940,686.98	6,888,170.66		
10000	SERVICIOS PERSONALES	15,772,645.07	260,689.98	1,172,138.88	14,861,196.17	14,595,415.70	14,595,415.70	265,780.47		
	11000 REMUNERACIONES AL PERSONAL DE CARÁCTER PERMANENTE	9,232,326.60	-	475,697.78	8,756,628.82	9,177,934.17	9,177,934.17	421,305.35		
	11300	SUELDOS BASE AL PERSONAL PERMANENTE	9,232,326.60	-	475,697.78	8,756,628.82	9,177,934.17	9,177,934.17	421,305.35	
		11301 SUELDOS	4,831,992.00	-	341,274.39	4,490,717.61	3,042,844.37	3,042,844.37	1,447,873.24	
	11306	RIESGO LABORAL	4,400,214.60	-	134,423.39	4,265,791.21	1,602,426.32	1,602,426.32	2,663,364.89	
		11307 AYUDA PARA HABITACION	60.00	-	-	60.00	3,885,140.44	3,885,140.44	-	
	11308	AYUDA PARA DESPESA	60.00	-	-	60.00	647,523.04	647,523.04	647,463.04	
		12000 REMUNERACIONES AL PERSONAL DE CARÁCTER TRANSITORIO	-	42,200.00	-	42,200.00	42,200.00	42,200.00	-	
	12100	HONORARIOS ASIMILABLES A SALARIOS	-	42,200.00	-	42,200.00	42,200.00	42,200.00	-	
		12101 HONORARIOS	-	42,200.00	-	42,200.00	42,200.00	42,200.00	-	
	13000	REMUNERACIONES ADICIONALES Y ESPECIALES	2,253,115.19	63,165.06	216,065.90	2,100,214.35	1,682,501.30	1,682,501.30	417,713.05	
		13100 PRIMAS POR AÑOS DE SERVICIOS EFECTIVOS PRESTADOS	515,097.13	-	113,138.00	401,959.13	156,834.96	156,834.96	245,124.17	
	13101	PRIMAS POR AÑOS DE SERVICIOS EFECTIVOS PRESTADOS	515,097.13	-	113,138.00	401,959.13	156,834.96	156,834.96	245,124.17	
		PRIMAS DE VACACIONES, DOMINICAL Y GRATIFICACION DE FIN DE	1,424,971.42	27,367.15	102,927.90	1,349,410.67	1,366,589.85	1,366,589.85	17,179.18	
	13200	13201 PRIMAS DE VACACIONES Y DOMINICAL	201,528.88	-	9,967.84	191,561.04	193,306.24	193,306.24	1,745.20	
		13202 AGUINALDO O GRATIFICACION DE FIN DE AÑO	1,223,442.54	27,367.15	92,960.06	1,157,849.63	1,173,283.61	1,173,283.61	15,433.98	
	13300	HORAS EXTRAORDINARIAS	24.00	22,375.60	-	22,399.60	65,477.44	65,477.44	43,077.84	
		13301 REMUNERACIONES POR HORAS EXTRAORDINARIAS	24.00	22,375.60	-	22,399.60	65,477.44	65,477.44	43,077.84	
	13400	COMPENSACIONES	313,022.64	13,422.31	-	326,444.95	93,599.05	93,599.05	232,845.90	
		13403 ESTIMULOS AL PERSONAL DE CONFIANZA	313,022.64	13,422.31	-	326,444.95	93,599.05	93,599.05	232,845.90	
14000	SEGURIDAD SOCIAL	4,171,274.32	-	480,375.20	3,690,899.12	2,685,887.53	2,685,887.53	1,005,011.59		
	14100 APORTACIONES DE SEGURIDAD SOCIAL	3,427,440.67	-	480,375.20	2,947,065.47	1,899,515.50	1,899,515.50	1,047,549.97		
14101	APORTACIONES AL ISSSTE	3,427,440.67	-	480,375.20	2,947,065.47	1,899,515.50	1,899,515.50	1,047,549.97		
	APORTACIONES PARA SEGUROS	743,833.65	-	-	743,833.65	786,372.03	786,372.03	42,538.38		
14400	14404 OTROS SEGUROS DE CARÁCTER LABORAL O ECONOMICOS	743,833.65	-	-	743,833.65	786,372.03	786,372.03	42,538.38		
	OTRAS PRESTACIONES SOCIALES Y ECONOMICAS	115,928.96	155,324.92	-	271,253.88	1,006,892.70	1,006,892.70	735,638.82		
15100	15100 CUOTAS PARA EL FONDO DE AHORRO Y FONDO DE TRABAJO	55,440.00	-	-	55,440.00	55,440.00	55,440.00	-		
	15101 APORTACIONES AL FONDO DE AHORRO DE LOS TRABAJADORES	55,440.00	-	-	55,440.00	55,440.00	55,440.00	-		
15200	INDEMNIZACIONES	-	155,322.92	-	155,322.92	160,933.77	160,933.77	5,610.85		
	15202 PAGO DE LIQUIDACIONES	-	155,322.92	-	155,322.92	160,933.77	160,933.77	5,610.85		
15900	OTRAS PRESTACIONES SOCIALES Y ECONOMICAS	60,488.96	2.00	-	60,490.96	790,518.93	790,518.93	730,027.97		
	15901 OTRAS PRESTACIONES	60,488.96	2.00	-	60,490.96	790,518.93	790,518.93	730,027.97		

MUNICIPIO DE NOGALES, SONORA
PRESUPUESTO DE EGRESOS 2019
ESTADO ANALÍTICO DEL EJERCICIO DEL PRESUPUESTO DE EGRESOS
CLASIFICACIÓN ADMINISTRATIVA (CAPÍTULO Y CONCEPTO)
DEL 1 DE ENERO AL 30 DE SEPTIEMBRE DEL 2019

ANEXO 10

CAPITULO, PARTIDA, DESCRIPCION		PRESUPUESTO INICIAL	AMPLIACION	REDUCCION	PRESUPUESTO MODIFICADO	DEVENGADO	PAGADO	SUBEJERCICIO
20000	MATERIALES Y SUMINISTROS	1,036,425.50	514,920.72	181,771.83	1,369,574.39	1,109,616.71	1,068,506.23	259,957.68
21000	MATERIALES DE ADMINISTRACIÓN, EMISIÓN DE DOCUMENTOS Y ARTÍCULOS	681,525.00	174,321.98	173,326.81	682,520.17	638,957.45	600,703.69	43,562.72
21100	MATERIALES, ÚTILES Y EQUIPOS MENORES DE OFICINA	531,705.00	118,980.51	170,784.01	479,901.50	481,482.47	451,220.71	1,580.97
21101	MATERIALES, ÚTILES Y EQUIPOS MENORES DE OFICINA	531,705.00	118,980.51	170,784.01	479,901.50	481,482.47	451,220.71	1,580.97
21200	MATERIALES Y ÚTILES DE IMPRESIÓN Y REPRODUCCIÓN	112,560.00	36,894.32	2,542.80	146,911.52	111,712.53	111,388.53	35,198.99
21201	MATERIALES Y ÚTILES DE IMPRESIÓN Y PRODUCCIÓN	112,560.00	36,894.32	2,542.80	146,911.52	111,712.53	111,388.53	35,198.99
21600	MATERIAL DE LIMPIEZA	37,260.00	18,447.16	-	55,707.16	45,762.45	38,094.45	9,944.71
21601	MATERIAL DE LIMPIEZA	37,260.00	18,447.16	-	55,707.16	45,762.45	38,094.45	9,944.71
22000	ALIMENTOS Y UTENSILIOS	130,927.50	36,894.32	6,391.50	161,430.32	104,987.18	102,130.46	56,443.14
22100	PRODUCTOS ALIMENTICIOS PARA PERSONAS	130,927.50	36,894.32	6,391.50	161,430.32	104,987.18	102,130.46	56,443.14
22101	PRODUCTOS ALIMENTICIOS PARA EL PERSONAL EN LAS INSTALACIONES	130,927.50	36,894.32	6,391.50	161,430.32	104,987.18	102,130.46	56,443.14
26000	COMBUSTIBLES, LUBRICANTES Y ADITIVOS	161,448.00	60,449.63	-	221,897.63	154,555.91	154,555.91	67,341.72
26100	COMBUSTIBLES, LUBRICANTES Y ADITIVOS	161,448.00	60,449.63	-	221,897.63	154,555.91	154,555.91	67,341.72
26101	COMBUSTIBLES	161,448.00	60,449.63	-	221,897.63	154,555.91	154,555.91	67,341.72
27000	VESTUARIO, BLANCOS, PRENDAS DE PROTECCION Y ARTICULOS DEPORTIVOS	-	80,913.31	1,074.32	79,838.99	42,944.68	42,944.68	36,894.31
27100	VESTUARIO Y UNIFORMES	-	60,466.16	757.60	59,708.56	41,261.40	41,261.40	18,447.16
27101	VESTUARIOS Y UNIFORMES	-	60,466.16	757.60	59,708.56	41,261.40	41,261.40	18,447.16
27200	PRENDAS DE SEGURIDAD Y PROTECCION PERSONAL	-	20,447.16	316.72	20,130.44	1,683.28	1,683.28	18,447.16
27201	PRENDAS DE SEGURIDAD Y PROTECCION PERSONAL	-	20,447.16	316.72	20,130.44	1,683.28	1,683.28	18,447.16
29000	HERRAMIENTAS, REFACCIONES Y ACCESORIOS MENORES	62,525.00	162,341.47	979.20	223,887.27	168,171.49	168,171.49	55,715.78
29100	HERRAMIENTAS MENORES	47,000.00	131,894.32	979.20	177,915.12	139,837.24	139,837.24	38,077.88
29101	HERRAMIENTAS MENORES	47,000.00	131,894.32	979.20	177,915.12	139,837.24	139,837.24	38,077.88
29600	REFACCIONES Y ACCESORIOS MENORES DE EQUIPO DE TRANSPORTE	15,525.00	30,447.16	-	45,972.16	28,334.25	28,334.25	17,637.91
29601	REFACCIONES Y ACCESORIOS MENORES DE EQUIPO DE TRANSPORTE	15,525.00	30,447.16	-	45,972.16	28,334.25	28,334.25	17,637.91
30000	SERVICIOS GENERALES	6,275,850.09	31,727,114.66	1,529,588.51	36,473,376.24	35,901,120.36	16,623,158.75	572,255.88
31000	SERVICIOS BASICOS	122,130.09	146,336.38	-	268,466.47	230,137.74	223,124.13	38,328.73
31400	TELEFONIA TRADICIONAL	116,955.09	126,203.22	-	243,158.31	222,357.65	215,344.04	20,800.66
31401	TELEFONIA TRADICIONAL	116,955.09	126,203.22	-	243,158.31	222,357.65	215,344.04	20,800.66
31800	SERVICIOS POSTALES Y TELEGRAFICOS	5,175.00	20,133.16	-	25,308.16	7,780.09	7,780.09	17,528.07
31801	SERVICIO POSTAL	5,175.00	20,133.16	-	25,308.16	7,780.09	7,780.09	17,528.07
32000	SERVICIO DE ARRENDAMIENTO	-	389,850.74	-	389,850.74	297,130.02	297,130.02	92,720.72
32500	ARRENDAMIENTO DE EQUIPO DE TRANSPORTE	-	389,850.74	-	389,850.74	297,130.02	297,130.02	92,720.72
32501	ARRENDAMIENTO DE EQUIPO DE TRANSPORTE	-	389,850.74	-	389,850.74	297,130.02	297,130.02	92,720.72
33000	SERVICIOS PROFESIONALES, CIENTIFICOS, TECNICOS Y OTROS SERVICIOS	2,793,150.00	26,146,251.91	720,929.12	28,218,472.79	28,656,195.29	9,457,175.29	437,722.50
33300	SERVICIOS DE CONSULTORIA ADMINISTRATIVA, PROCESOS, TECNICA	2,700,000.00	26,146,206.91	720,929.12	28,125,277.79	28,609,969.29	9,410,949.29	484,691.50
33301	SERVICIOS DE INFORMATICA	-	24,238,447.16	107,651.16	24,130,796.00	24,132,348.84	5,572,348.84	1,552.84
33302	SERVICIOS DE CONSULTORIAS	2,700,000.00	1,907,759.75	613,277.96	3,994,481.79	4,477,620.45	3,838,600.45	483,138.66
33600	SERVICIOS DE APOYO ADMINISTRATIVO, TRADUCCION,	93,150.00	45.00	-	93,195.00	46,226.00	46,226.00	46,969.00
33603	IMPRESIONES Y PUBLICACIONES OFICIALES	93,150.00	45.00	-	93,195.00	46,226.00	46,226.00	46,969.00
34000	SERVICIOS FINANCIEROS, BANCARIOS Y COMERCIALES	2,467,370.00	3,892,435.08	786,364.89	5,573,440.19	4,834,738.48	4,799,938.48	738,701.71
34100	SERVICIOS FINANCIEROS Y BANCARIOS	160,425.00	2,356,404.34	117,464.23	2,399,365.11	2,766,039.70	2,766,039.70	366,674.59
34101	SERVICIOS FINANCIEROS Y BANCARIOS	160,425.00	2,356,404.34	117,464.23	2,399,365.11	2,766,039.70	2,766,039.70	366,674.59
34200	SERVICIOS DE COBRANZA, INVESTIGACION CREDITICIA Y SIMILAR	2,000,000.00	315,016.59	668,900.66	1,646,115.93	558,698.78	523,898.78	1,087,417.15
34201	SERVICIOS DE COBRANZA, INVESTIGACION CREDITICIA Y SIMILAR	2,000,000.00	315,016.59	668,900.66	1,646,115.93	558,698.78	523,898.78	1,087,417.15
34300	SERVICIOS DE RECAUDACION, TRASLADO Y CUSTODIA DE VALORES	12.00	19,947.16	-	19,959.16	2,000.00	2,000.00	17,959.16
34302	GASTOS INHERENTES A LA RECAUDACION	12.00	19,947.16	-	19,959.16	2,000.00	2,000.00	17,959.16
34400	SEGUROS DE RESPONSABILIDAD PATRIMONIAL Y FIANZAS	306,933.00	1,201,067.00	-	1,508,000.00	1,508,000.00	1,508,000.00	0.00
34401	SEGUROS DE RESPONSABILIDAD PATRIMONIAL Y FIANZAS	306,933.00	1,201,067.00	-	1,508,000.00	1,508,000.00	1,508,000.00	0.00
35000	SERVICIOS DE INSTALACION, REPARACION, MANTENIMIENTO Y CONSERVACION	205,250.00	208,976.21	22,294.50	391,931.71	368,481.10	331,353.10	23,450.61
35100	CONSERVACION Y MANTENIMIENTO MENOR DE INMUEBLES	150,000.00	177,878.62	-	327,878.62	322,814.06	295,333.66	5,064.56
35101	MANTENIMIENTO Y CONSERVACION DE INMUEBLES	150,000.00	177,878.62	-	327,878.62	322,814.06	295,333.66	5,064.56
35200	INSTALACION, REPARACION Y MANTENIMIENTO DE MOBILIARIO Y EQUIPO	-	31,097.60	-	31,097.60	31,097.60	21,450.00	0.00
35201	MANTENIMIENTO Y CONSERVACION DE MOBILIARIO Y EQUIPO	-	31,097.60	-	31,097.60	31,097.60	21,450.00	0.00
35500	REPARACION Y MANTENIMIENTO DE EQUIPO DE TRANSPORTE	55,250.00	-	22,294.50	32,955.50	14,569.44	14,569.44	18,386.06
35501	MANTENIMIENTO Y CONSERVACION DE EQUIPO DE TRANSPORTE	55,250.00	-	22,294.50	32,955.50	14,569.44	14,569.44	18,386.06
37000	SERVICIOS DE TRASLADO Y VIATICOS	84,450.00	492,237.99	-	576,687.99	550,219.83	550,219.83	26,468.16
37500	VIATICOS EN EL PAIS	84,450.00	492,237.99	-	576,687.99	550,219.83	550,219.83	26,468.16
37501	VIATICOS EN EL PAIS	84,450.00	492,237.99	-	576,687.99	550,219.83	550,219.83	26,468.16
38000	SERVICIOS OFICIALES	103,500.00	145,352.04	-	248,852.04	209,041.77	209,041.77	39,810.27
38200	GASTOS DE ORDEN SOCIAL Y CULTURAL	103,500.00	145,352.04	-	248,852.04	209,041.77	209,041.77	39,810.27
38201	GASTOS DE ORDEN SOCIAL Y CULTURAL	103,500.00	145,352.04	-	248,852.04	209,041.77	209,041.77	39,810.27
39000	OTROS SERVICIOS GENERALES	500,000.00	305,674.32	-	805,674.32	755,176.13	755,176.13	50,498.19

MUNICIPIO DE NOGALES, SONORA
PRESUPUESTO DE EGRESOS 2019
ESTADO ANALÍTICO DEL EJERCICIO DEL PRESUPUESTO DE EGRESOS
CLASIFICACIÓN ADMINISTRATIVA (CAPÍTULO Y CONCEPTO)
DEL 1 DE ENERO AL 30 DE SEPTIEMBRE DEL 2019

ANEXO 10

CAPITULO, PARTIDA, DESCRIPCION		PRESUPUESTO INICIAL	AMPLIACION	REDUCCION	PRESUPUESTO MODIFICADO	DEVENGADO	PAGADO	SUBEJERCICIO
	39200 IMPUESTOS Y DERECHOS	-	148,027.17	-	148,027.17	129,580.01	129,580.01	18,447.16
	39201 IMPUESTOS Y DERECHOS	-	148,027.17	-	148,027.17	129,580.01	129,580.01	18,447.16
	39900 OTROS SERVICIOS GENERALES	500,000.00	157,647.16	-	657,647.16	625,596.12	625,596.12	32,051.04
	39902 SERVICIOS DE ADMINISTRACION DEL IMPUESTO PREDIAL	500,000.00	157,647.16	-	657,647.16	625,596.12	625,596.12	32,051.04
40000	TRANSFERENCIAS, ASIGNACIONES, SUBSIDIOS Y OTRAS AYUDAS	32,672,450.74	39,365,031.98	-	72,037,482.72	73,827,787.36	72,994,060.73	1,790,304.64
	41000 TRANSFERENCIAS INTERNAS Y ASIGNACIONES AL SECTOR PÚBLICO	32,672,450.74	37,889,121.37	-	70,561,572.11	72,351,876.75	71,518,150.12	1,790,304.64
	41500 TRANSFERENCIAS INTERNAS OTORGADAS A ENTIDADES	32,672,450.74	37,889,121.37	-	70,561,572.11	72,351,876.75	71,518,150.12	1,790,304.64
	41501 TRANSFERENCIAS PARA SERVICIOS PERSONALES	15,586,225.37	25,583,792.38	-	41,170,017.75	47,404,387.67	46,788,835.28	6,234,369.92
	41502 TRANSFERENCIAS PARA GASTOS DE OPERACIÓN	17,086,225.37	1,267,019.45	-	18,353,244.82	14,351,404.58	14,133,230.34	4,001,840.24
	41504 APOYO PRESUPUESTARIO A ORGANISMOS E INSTITUCIONES	-	11,038,309.54	-	11,038,309.54	10,596,084.50	10,596,084.50	442,225.04
	48000 DONATIVOS	-	1,475,910.61	-	1,475,910.61	1,475,910.61	1,475,910.61	-
	48100 DONATIVOS A INSTITUCIONES SIN FINES DE LUCRO	-	1,475,910.61	-	1,475,910.61	1,475,910.61	1,475,910.61	-
	48101 DONATIVOS A INSTITUCIONES SIN FINES DE LUCRO	-	1,475,910.61	-	1,475,910.61	1,475,910.61	1,475,910.61	-
50000	BIENES MUEBLES, INMUEBLES E INTAGIBLES	242,808.21	242,808.21	8,288.98	234,519.23	195,642.83	193,763.63	38,876.40
	51000 MOBILIARIO Y EQUIPO DE ADMINISTRACION	-	189,840.40	8,288.98	181,551.42	155,633.82	153,754.62	25,917.60
	51100 MUEBLES DE OFICINA Y ESTANTERIA	-	173,436.40	8,288.98	165,147.42	139,229.82	137,350.62	25,917.60
	51101 MOBILIARIO	-	173,436.40	8,288.98	165,147.42	139,229.82	137,350.62	25,917.60
	51900 OTROS MOBILIARIOS Y EQUIPOS DE ADMINISTRACION	-	16,404.00	-	16,404.00	16,404.00	16,404.00	-
	51901 EQUIPO DE ADMINISTRACION	-	16,404.00	-	16,404.00	16,404.00	16,404.00	-
	56000 MAQUINARIA, OTROS EQUIPOS Y HERRAMIENTAS	-	52,967.81	-	52,967.81	40,009.01	40,009.01	12,958.80
	56400 SISTEMAS DE AIRE ACONDICIONADO, CALEFACCION Y DE	-	28,078.80	-	28,078.80	15,120.00	15,120.00	12,958.80
	56401 SISTEMAS DE AIRE ACONDICIONADO, CALEFACCION Y DE REFRIGERACION INDUSTRIAL Y COMERCIAL	-	28,078.80	-	28,078.80	15,120.00	15,120.00	12,958.80
	56500 EQUIPO DE COMUNICACIÓN Y TELECOMUNICACION	-	24,889.01	-	24,889.01	24,889.01	24,889.01	-
	56501 EQUIPO DE COMUNICACIÓN Y TELECOMUNICACION	-	24,889.01	-	24,889.01	24,889.01	24,889.01	-
90000	DEUDA PUBLICA	224,823,963.22	2,866,644.80	34,683,221.21	193,007,386.81	185,465,781.94	185,465,781.94	7,541,604.87
	91000 AMORTIZACION DE LA DEUDA PUBLICA	104,847,327.13	-	-	104,847,327.13	112,347,327.13	112,347,327.13	7,500,000.00
	91100 AMORTIZACION DE LA DEUDA INTERNA CON INSTITUCIONES DE	104,847,327.13	-	-	104,847,327.13	112,347,327.13	112,347,327.13	7,500,000.00
	91101 AMORTIZACION DE CAPITAL LARGO PLAZO	34,847,327.13	-	-	34,847,327.13	34,847,327.13	34,847,327.13	-
	91102 AMORTIZACION DE CAPITAL CORTO PLAZO	70,000,000.00	-	-	70,000,000.00	77,500,000.00	77,500,000.00	7,500,000.00
	92000 INTERESES DE LA DEUDA PUBLICA	82,400,000.00	2,866,644.80	-	85,266,644.80	66,836,892.92	66,836,892.92	18,429,751.88
	92100 INTERESES DE LA DEUDA INTERNA CON INSTITUCIONES DE CREDITO	82,400,000.00	2,866,644.80	-	85,266,644.80	66,836,892.92	66,836,892.92	18,429,751.88
	92101 PAGO DE INTERESES LARGO PLAZO	78,000,000.00	-	-	78,000,000.00	60,842,821.04	60,842,821.04	17,157,178.96
	92102 PAGO DE INTERESES DE CORTO PLAZO	4,400,000.00	2,866,644.80	-	7,266,644.80	5,994,071.88	5,994,071.88	1,272,572.92
	99000 ADEUDOS DE EJERCICIOS FISCALES ANTERIORES (ADEFAS)	37,576,636.09	-	34,683,221.21	2,893,414.88	6,281,561.89	6,281,561.89	3,388,147.01
	99100 ADEFAS	37,576,636.09	-	34,683,221.21	2,893,414.88	6,281,561.89	6,281,561.89	3,388,147.01
	99101 ASIGNACIONES DESTINADAS A CUBRIR LAS EROGACIONES	37,576,636.09	-	34,683,221.21	2,893,414.88	6,281,561.89	6,281,561.89	3,388,147.01
700	SERVICIOS PUBLICOS MUNICIPALES	110,684,926.33	42,095,749.51	18,890,210.48	133,890,465.36	130,838,880.35	123,523,101.64	3,051,585.01
	10000 SERVICIOS PERSONALES	40,648,540.26	6,204,296.93	-	46,852,837.19	47,254,241.10	47,254,241.10	401,403.91
	11000 REMUNERACIONES AL PERSONAL DE CARÁCTER PERMANENTE	20,629,679.60	2,535,033.44	-	23,164,713.04	27,676,742.12	27,676,742.12	4,512,029.08
	11300 SUELDOS BASE AL PERSONAL PERMANENTE	20,629,679.60	2,535,033.44	-	23,164,713.04	27,676,742.12	27,676,742.12	4,512,029.08
	11301 SUELDOS	12,684,527.45	-	-	12,684,527.45	10,045,302.27	10,045,302.27	2,639,225.18
	11306 RIESGO LABORAL	7,945,032.15	-	-	7,945,032.15	1,627,987.44	1,627,987.44	6,317,044.71
	11307 AYUDA PARA HABITACION	60.00	1,984,745.49	-	1,984,805.49	13,634,427.12	13,634,427.12	11,649,621.63
	11308 AYUDA PARA DESPENSA	60.00	550,287.95	-	550,347.95	2,369,025.29	2,369,025.29	1,818,677.34
	13000 REMUNERACIONES ADICIONALES Y ESPECIALES	8,090,648.32	2,212,276.04	-	10,302,924.36	7,463,073.63	7,463,073.63	2,839,850.73
	13100 PRIMAS POR AÑOS DE SERVICIOS EFECTIVOS PRESTADOS	3,978,670.92	1.00	-	3,978,671.92	1,376,203.43	1,376,203.43	2,602,468.49
	13101 PRIMAS POR AÑOS DE SERVICIOS EFECTIVOS PRESTADOS	3,978,670.92	1.00	-	3,978,671.92	1,376,203.43	1,376,203.43	2,602,468.49
	13200 PRIMAS DE VACACIONES, DOMINICAL Y GRATIFICACION DE FIN DE	4,111,857.40	694,211.93	-	4,806,069.33	4,536,639.80	4,536,639.80	269,429.53
	13201 PRIMAS DE VACACIONES Y DOMINICAL	883,570.64	77,789.53	-	961,360.17	937,882.93	937,882.93	23,477.24
	13202 AGUINALDO O GRATIFICACION DE FIN DE AÑO	3,228,286.76	616,422.40	-	3,844,709.16	3,598,756.87	3,598,756.87	245,952.29
	13300 HORAS EXTRAORDINARIAS	60.00	1,102,946.58	-	1,103,006.58	1,131,303.87	1,131,303.87	28,297.29
	13301 REMUNERACIONES POR HORAS EXTRAORDINARIAS	60.00	1,102,946.58	-	1,103,006.58	1,131,303.87	1,131,303.87	28,297.29
	13400 COMPENSACIONES	60.00	415,116.53	-	415,176.53	418,926.53	418,926.53	3,750.00
	13403 ESTIMULOS AL PERSONAL DE CONFIANZA	60.00	415,116.53	-	415,176.53	418,926.53	418,926.53	3,750.00
	14000 SEGURIDAD SOCIAL	9,990,542.58	778,630.93	-	10,769,173.51	8,254,764.15	8,254,764.15	2,514,409.36
	14100 APORTACIONES DE SEGURIDAD SOCIAL	9,274,763.01	616,291.40	-	9,891,054.41	7,789,125.07	7,789,125.07	2,101,929.34
	14101 APORTACIONES AL ISSSTE	9,274,763.01	616,291.40	-	9,891,054.41	7,789,125.07	7,789,125.07	2,101,929.34
	14400 APORTACIONES PARA SEGUROS	715,779.57	162,339.53	-	878,119.10	465,639.08	465,639.08	412,480.02
	14404 OTROS SEGUROS DE CARÁCTER LABORAL O ECONOMICOS	715,779.57	162,339.53	-	878,119.10	465,639.08	465,639.08	412,480.02
	15000 OTRAS PRESTACIONES SOCIALES Y ECONOMICAS	1,937,669.76	678,356.52	-	2,616,026.28	3,859,661.20	3,859,661.20	1,243,634.92
	15100 CUOTAS PARA EL FONDO DE AHORRO Y FONDO DE TRABAJO	926,640.00	138,380.00	-	1,065,020.00	1,059,740.00	1,059,740.00	5,280.00
	15101 APORTACIONES AL FONDO DE AHORRO DE LOS TRABAJADORES	926,640.00	138,380.00	-	1,065,020.00	1,059,740.00	1,059,740.00	5,280.00

MUNICIPIO DE NOGALES, SONORA
PRESUPUESTO DE EGRESOS 2019
ESTADO ANALÍTICO DEL EJERCICIO DEL PRESUPUESTO DE EGRESOS
CLASIFICACIÓN ADMINISTRATIVA (CAPÍTULO Y CONCEPTO)
DEL 1 DE ENERO AL 30 DE SEPTIEMBRE DEL 2019

ANEXO 10

CAPITULO, PARTIDA, DESCRIPCION		PRESUPUESTO INICIAL	AMPLIACION	REDUCCION	PRESUPUESTO MODIFICADO	DEVENGADO	PAGADO	SUBEJERCICIO
	15200 INDEMNIZACIONES	-	326,781.88	-	326,781.88	1,171,548.80	1,171,548.80	844,766.92
	15202 PAGO DE LIQUIDACIONES	-	326,781.88	-	326,781.88	1,171,548.80	1,171,548.80	844,766.92
	15900 OTRAS PRESTACIONES SOCIALES Y ECONOMICAS	1,011,029.76	213,194.64	-	1,224,224.40	1,628,372.40	1,628,372.40	404,148.00
	15901 OTRAS PRESTACIONES	1,011,029.76	213,194.64	-	1,224,224.40	1,628,372.40	1,628,372.40	404,148.00
20000	MATERIALES Y SUMINISTROS	25,833,206.40	7,114,030.36	2,591,315.98	30,355,920.78	29,690,722.64	27,671,174.47	665,198.14
	21000 MATERIALES DE ADMINISTRACIÓN, EMISIÓN DE DOCUMENTOS Y ARTÍCULOS	55,175.00	158,261.82	-	213,436.82	126,607.34	110,771.75	86,829.48
	21100 MATERIALES, ÚTILES Y EQUIPOS MENORES DE OFICINA	40,450.00	36,894.32	-	77,344.32	21,575.51	18,465.12	55,768.81
	21101 MATERIALES, ÚTILES Y EQUIPOS MENORES DE OFICINA	40,450.00	36,894.32	-	77,344.32	21,575.51	18,465.12	55,768.81
	21600 MATERIAL DE LIMPIEZA	14,725.00	121,367.51	-	136,092.51	105,031.83	92,306.63	31,060.68
	21601 MATERIAL DE LIMPIEZA	14,725.00	121,367.51	-	136,092.51	105,031.83	92,306.63	31,060.68
	22000 ALIMENTOS Y UTENSILIOS	41,320.00	70,799.16	15,000.00	97,119.16	84,047.63	68,036.16	13,071.53
	22100 PRODUCTOS ALIMENTICIOS PARA PERSONAS	41,320.00	70,799.16	15,000.00	97,119.16	84,047.63	68,036.16	13,071.53
	22101 PRODUCTOS ALIMENTICIOS PARA EL PERSONAL EN LAS INSTALACIONES	41,320.00	70,799.16	15,000.00	97,119.16	84,047.63	68,036.16	13,071.53
	24000 MATERIALES Y ARTICULOS DE CONSTRUCCION Y DE REPARACION	2,648,472.00	5,052,000.00	-	7,700,472.00	8,110,940.38	7,824,980.21	410,468.38
	24600 MATERIAL ELECTRICO Y ELECTRONICO	2,648,472.00	5,000,000.00	-	7,648,472.00	8,069,139.47	7,824,980.21	420,667.47
	24601 MATERIAL ELECTRICO Y ELECTRONICO	2,648,472.00	5,000,000.00	-	7,648,472.00	8,069,139.47	7,824,980.21	420,667.47
	24900 OTROS MATERIALES Y ARTICULOS DE CONSTRUCCION Y REPARACION	-	52,000.00	-	52,000.00	41,800.91	-	10,199.09
	24901 OTROS MATERIALES Y ARTICULOS DE CONSTRUCCION Y REPARACION	-	52,000.00	-	52,000.00	41,800.91	-	10,199.09
	26000 COMBUSTIBLES, LUBRICANTES Y ADITIVOS	10,648,146.00	731,606.79	1,850,000.00	9,529,752.79	13,482,261.37	13,142,337.83	3,952,508.58
	26100 COMBUSTIBLES, LUBRICANTES Y ADITIVOS	10,648,146.00	731,606.79	1,850,000.00	9,529,752.79	13,482,261.37	13,142,337.83	3,952,508.58
	26101 COMBUSTIBLES	9,181,456.00	92,235.79	1,600,000.00	7,673,691.79	12,481,302.61	12,161,701.35	4,807,610.82
	26102 LUBRICANTES Y ADITIVOS	1,466,690.00	639,371.00	250,000.00	1,856,061.00	1,000,958.76	980,636.48	855,102.24
	27000 VESTUARIO, BLANCOS, PRENDAS DE PROTECCION Y ARTICULOS DEPORTIVOS	338,826.00	18,447.16	197,000.00	160,273.16	118,257.30	44,635.10	42,015.86
	27200 PRENDAS DE SEGURIDAD Y PROTECCION PERSONAL	338,826.00	18,447.16	197,000.00	160,273.16	118,257.30	44,635.10	42,015.86
	27201 PRENDAS DE SEGURIDAD Y PROTECCION PERSONAL	338,826.00	18,447.16	197,000.00	160,273.16	118,257.30	44,635.10	42,015.86
	29000 HERRAMIENTAS, REFACCIONES Y ACCESORIOS MENORES	12,101,267.40	1,082,915.44	529,315.98	12,654,866.86	7,768,608.62	6,480,413.42	4,886,258.24
	29100 HERRAMIENTAS MENORES	549,564.00	365,300.00	-	914,864.00	870,169.85	705,458.47	44,694.15
	29101 HERRAMIENTAS MENORES	549,564.00	365,300.00	-	914,864.00	870,169.85	705,458.47	44,694.15
	29600 REFACCIONES Y ACCESORIOS MENORES DE EQUIPO DE TRANSPORTE	11,525,255.40	699,168.28	529,315.98	11,695,107.70	6,887,042.31	5,765,113.61	4,808,065.39
	29601 REFACCIONES Y ACCESORIOS MENORES DE EQUIPO DE TRANSPORTE	11,525,255.40	699,168.28	529,315.98	11,695,107.70	6,887,042.31	5,765,113.61	4,808,065.39
	29800 REFACCIONES Y ACCESORIOS MENORES DE MAQUINARIA Y OTROS EQUIPOS	26,448.00	18,447.16	-	44,895.16	11,396.46	9,841.34	33,498.70
	29801 REFACCIONES Y ACCESORIOS MENORES DE MAQUINARIA Y OTROS EQUIPOS	26,448.00	18,447.16	-	44,895.16	11,396.46	9,841.34	33,498.70
30000	SERVICIOS GENERALES	32,469,677.80	28,777,422.22	5,119,744.63	56,127,355.39	53,893,916.61	48,597,686.07	2,233,438.78
	31000 SERVICIOS BASICOS	22,110,992.00	12,370,914.31	3,800,700.00	30,681,206.31	33,279,065.69	33,271,054.02	2,597,859.38
	31100 ENERGIA ELECTRICA	22,000,000.00	12,370,914.31	3,800,700.00	30,570,214.31	33,175,186.29	33,175,186.29	2,604,971.98
	31101 ENERGIA ELECTRICA	2,000,000.00	2,800,700.00	-	4,800,700.00	8,716,024.78	8,716,024.78	3,915,324.78
	31104 Servicio de alumbrado público	20,000,000.00	9,570,214.31	3,800,700.00	25,769,514.31	24,459,161.51	24,459,161.51	1,310,352.80
	31400 TELEFONIA TRADICIONAL	110,992.00	-	-	110,992.00	103,879.40	95,867.73	7,112.60
	31401 TELEFONIA TRADICIONAL	110,992.00	-	-	110,992.00	103,879.40	95,867.73	7,112.60
	32000 SERVICIO DE ARRENDAMIENTO	5,164,848.00	16,370,238.90	-	21,535,086.90	19,813,363.44	14,778,115.15	1,721,723.46
	32300 ARRENDAMIENTO DE MOBILIARIO Y EQUIPO DE ADMINISTRACION,	5,164,848.00	15,577,566.41	-	20,742,414.41	19,207,595.80	14,172,347.51	1,534,818.61
	32301 ARRENDAMIENTO DE MUEBLES, MAQUINARIA Y EQUIPO	5,164,848.00	15,577,566.41	-	20,742,414.41	19,207,595.80	14,172,347.51	1,534,818.61
	32500 ARRENDAMIENTO DE EQUIPO DE TRANSPORTE	-	780,672.50	-	780,672.50	605,767.64	605,767.64	174,904.86
	32501 ARRENDAMIENTO DE EQUIPO DE TRANSPORTE	-	780,672.50	-	780,672.50	605,767.64	605,767.64	174,904.86
	32800 ARRENDAMIENTO FINANCIERO	-	12,000.00	-	12,000.00	-	-	12,000.00
	32801 ARRENDAMIENTO FINANCIERO DE MUEBLES, MAQUINARIA Y EQUIPO	-	12,000.00	-	12,000.00	-	-	12,000.00
	35000 SERVICIOS DE INSTALACION, REPARACION, MANTENIMIENTO Y CONSERVACION	5,165,698.80	18,447.16	1,319,044.63	3,865,101.33	769,022.63	516,052.05	3,096,078.70
	35100 CONSERVACION Y MANTENIMIENTO MENOR DE INMUEBLES	2,953,119.00	-	1,319,044.63	1,634,074.37	265,765.85	109,057.77	1,368,308.52
	35101 MANTENIMIENTO Y CONSERVACION DE INMUEBLES	56,847.00	-	-	56,847.00	56,882.57	22,057.77	35.57
	35107 CONSERVACION DE ALUMBRADO PUBLICO	2,896,272.00	-	1,319,044.63	1,577,227.37	208,883.28	87,000.00	1,368,344.09
	35500 REPARACION Y MANTENIMIENTO DE EQUIPO DE TRANSPORTE	2,212,579.80	18,447.16	-	2,231,026.96	503,256.78	406,994.28	1,727,770.18
	35501 MANTENIMIENTO Y CONSERVACION DE EQUIPO DE TRANSPORTE	2,212,579.80	18,447.16	-	2,231,026.96	503,256.78	406,994.28	1,727,770.18
	38000 SERVICIOS OFICIALES	14,643.00	11,049.00	-	25,692.00	25,692.00	25,692.00	-
	38200 GASTOS DE ORDEN SOCIAL Y CULTURAL	14,643.00	11,049.00	-	25,692.00	25,692.00	25,692.00	-
	38201 GASTOS DE ORDEN SOCIAL Y CULTURAL	14,643.00	11,049.00	-	25,692.00	25,692.00	25,692.00	-
	39000 OTROS SERVICIOS GENERALES	13,496.00	6,772.85	-	20,268.85	6,772.85	6,772.85	13,496.00
	39200 IMPUESTOS Y DERECHOS	13,496.00	-	-	13,496.00	-	-	13,496.00
	39201 IMPUESTOS Y DERECHOS	13,496.00	-	-	13,496.00	-	-	13,496.00
	39900 OTROS SERVICIOS GENERALES	-	6,772.85	-	6,772.85	6,772.85	6,772.85	-
	39903 GASTOS POR DAÑOS A TERCEROS	-	6,772.85	-	6,772.85	6,772.85	6,772.85	-
50000	BIENES MUEBLES, INMUEBLES E INTAGIBLES	554,352.00	-	-	554,352.00	-	-	554,352.00
	54000 VEHICULOS Y EQUIPO DE TRANSPORTE	554,352.00	-	-	554,352.00	-	-	554,352.00