

**INSTITUTO MUNICIPAL DE  
INVESTIGACIÓN Y PLANEACIÓN**

---

# **Estados Financieros**

## **II Trimestre 2024**



**ORGANISMO PARAMUNICIPAL**

**julio 2024**



*Nogales, Sonora*

# INSTITUTO MUNICIPAL DE INVESTIGACIÓN Y PLANEACIÓN

---

## **ORGANISMO PARAMUNICIPAL**

### **Información financiera:**

- Estado de Situación Financiera.
- Estado de Actividades.
- Estado de Variación en la Hacienda Pública.
- Estado de Cambios en la Situación Financiera.
- Estado de Flujos de Efectivo.
- Informe sobre Pasivos Contingentes.
- Notas a los Estados Financieros.
- Estado Analítico del Activo.
- Estado Analítico de la Deuda y Otros Pasivos.

### **Información Presupuestal:**

- Estado Analítico de Ingresos y Estado Analítico de Ingresos por Fuente de Financiamiento.
- Estado Analítico del Ejercicio del Presupuesto de Egresos con base en la Clasificación Objeto del Gasto (Capítulo y Concepto).
- Estado Analítico del Ejercicio del Presupuesto de Egresos con base en la Clasificación Administrativa.
- Estado Analítico del Ejercicio del Presupuesto de Egresos con base en la Clasificación Económica (Por Tipo de Gasto).
- Estado Analítico del Ejercicio del Presupuesto de Egresos con base en la Clasificación Funcional (Finalidad y Función).
- Endeudamiento Neto.
- Intereses de la Deuda.

### **Información Programática:**

- Gasto por Categoría Programática.
- Indicadores de Resultados con Justificaciones.
- Programas y Proyectos de Inversión con Justificaciones.

### **Anexos:**

- Montos Pagados por Ayudas y Subsidios.



# INSTITUTO MUNICIPAL DE INVESTIGACIÓN Y PLANEACIÓN

## Ley De Disciplina Financiera (LDF)

- Estado de Situación Financiera Detallado –LDF
- Informe Analítico de la Deuda Pública y Otros Pasivos-LDF
- Informa Analítico de Obligaciones Diferentes de Financiamientos – LDF
- Balance Presupuestario- LDF
- Estado Analítico de Ingresos Detallado-LDF
- Estado Analítico del Ejercicio del Presupuesto de Egresos Detallado- LDF (Clasif. Por Objeto del Gasto)
- Estado Analítico del Ejercicio del Presupuesto de Egresos Detallado- LDF Clasif. Administrativa).
- Estado Analítico del Ejercicio del Presupuesto de Egresos Detallado- LDF (Clasif. Funcional)
- Estado Analítico del Ejercicio del Presupuesto de Egresos Detallado- LDF (Clasif. de Servicios Personales por Categoría)

## Información Adicional solicitada por el ISAF

- Balanza de Comprobación
- Libro Diario del ejercicio que se presenta (Extraído del Sistema de Contabilidad)
- Libro Mayor del ejercicio que se presenta (Extraído del Sistema de Contabilidad)
- Conciliaciones Bancarias acompañadas de los Estados de Cuenta Bancarios correspondientes:
- Relaciones Analíticas de las Cuentas del Activo y Pasivo.
- Informe sobre la Situación de la Deuda Pública Municipal.
- Estado Analítico de Ingresos Detallado.
- Justificación de los Ingresos Detallado.
- Estado Analítico del Ejercicio del Presupuesto de Egresos por Objeto del Gasto (Capitulo y Concepto) detallado. - ISAF
- Justificación de los Egresos por Objeto de Gasto- ISAF
- Información codificada correspondiente a la Balanza de Comprobación Formato Excel (al cuarto nivel).
- Información codificada correspondiente a la Presupuestaría de Ingresos Formato Excel (al cuarto nivel).
- Información codificada correspondiente a la Presupuestaría de Egresos por Partida Formato Excel (al quinto nivel).

# **INFORMACIÓN**

# **CONTABLE**



Concepto	2024	2023	Concepto	2024	2023
<b>ACTIVO</b>			<b>PASIVO</b>		
<b>Activo Circulante</b>			<b>Pasivo Circulante</b>		
Efectivo y Equivalentes	663,042	709,309	Cuentas por Pagar a Corto Plazo	164,977	179,228
Derechos a Recibir Efectivo o Equivalentes	146,367	17,785	Documentos por Pagar a Corto Plazo	0	0
Derechos a Recibir Bienes o Servicios	0	0	Porción a Corto Plazo de la Deuda Pública a Largo Plazo	0	0
Inventarios	0	0	Títulos y Valores a Corto Plazo	0	0
Almacenes	0	0	Pasivos Diferidos a Corto Plazo	0	0
Estimación por Pérdida o Deterioro de Activos Circulantes	0	0	Fondos y Bienes de Terceros en Garantía y/o Administración a Corto Plazo	0	0
Otros Activos Circulantes	0	0	Provisiones a Corto Plazo	0	0
			Otros Pasivos a Corto Plazo	0	0
<b>Total de Activos Circulantes</b>	<b>809,408</b>	<b>727,094</b>	<b>Total de Pasivos Circulantes</b>	<b>164,977</b>	<b>179,228</b>
<b>Activo No Circulante</b>			<b>Pasivo No Circulante</b>		
Inversiones Financieras a Largo Plazo	0	0	Cuentas por Pagar a Largo Plazo	0	0
Derechos a Recibir Efectivo o Equivalentes a Largo Plazo	0	0	Documentos por Pagar a Largo Plazo	0	0
Bienes Inmuebles, Infraestructura y Construcciones en Proceso	0	0	Deuda Pública a Largo Plazo	0	0
Bienes Muebles	1,121,878	1,073,120	Pasivos Diferidos a Largo Plazo	0	0
Activos Intangibles	0	0	Fondos y Bienes de Terceros en Garantía y/o en Administración a Largo Plazo	0	0
Depreciación, Deterioro y Amortización Acumulada de Bienes	-494,998	-413,885	Provisiones a Largo Plazo	490,345	490,345
Activos Diferidos	0	0			
Estimación por Pérdida o Deterioro de Activos no Circulantes	0	0	<b>Total de Pasivos No Circulantes</b>	<b>490,345</b>	<b>490,345</b>
Otros Activos no Circulantes	0	0			
<b>Total de Activos No Circulantes</b>	<b>626,880</b>	<b>659,235</b>	<b>Total del Pasivo</b>	<b>655,322</b>	<b>669,573</b>
<b>Total del Activo</b>	<b>1,436,288</b>	<b>1,386,329</b>	<b>HACIENDA PÚBLICA/PATRIMONIO</b>		
			Hacienda Pública/Patrimonio Contribuido	303,064	303,064
			Aportaciones	303,064	303,064
			Donaciones de Capital	0	0
			Actualización de la Hacienda Pública /Patrimonio	0	0
			Hacienda Pública/Patrimonio Generado	477,902	413,692
			Resultados del Ejercicio (Ahorro/Desahorro)	64,210	818,419
			Resultados de Ejercicios Anteriores	735,122	-83,297
			Revalúos	0	0
			Reservas	0	0
			Rectificaciones de Resultados de Ejercicios Anteriores	-321,431	-321,431
			Exceso o Insuficiencia en la Actualización de la Hacienda Pública/Patrimonio	0	0
			Resultado por Posición Monetaria	0	0
			Resultado por Tenencia de Activos no Monetarios	0	0
			<b>Total Hacienda Pública/Patrimonio</b>	<b>780,966</b>	<b>716,756</b>
			<b>Total del Pasivo y Hacienda Pública /Patrimonio</b>	<b>1,436,288</b>	<b>1,386,329</b>

Bajo protesta de decir verdad declaramos que los Estados Financieros y sus notas, son razonablemente correctos y son responsabilidad del emisor.

M.V.II JAIME WENGESLAO PARRA MOROYOQUI  
DIRECTOR GENERAL



L.N.I ZUARLI PATRICIA BOJORQUEZ ROMO  
COORDINADOR DE ADMINISTRACIÓN Y DIFUSIÓN



INSTITUTO MUNICIPAL DE INVESTIGACIÓN Y PLANEACIÓN (IMIP) DE NOGALES

Estado de Actividades

Del 1 de Enero al 30 de Junio de 2024

(Cifras en Pesos)

Concepto	2024	2023
<b>INGRESOS Y OTROS BENEFICIOS</b>		
<b>Ingresos de Gestión</b>		
Impuestos	0	1,312,966
Cuotas y Aportaciones de Seguridad Social	0	0
Contribuciones de Mejoras	0	0
Derechos	0	0
Productos	0	0
Aprovechamientos	0	1,300,000
Ingresos por Venta de Bienes y Prestación de Servicios	0	12,966
<b>Participaciones, Aportaciones, Convenios, Incentivos Derivados de la Colaboración Fiscal, Fondos Distintos de Aportaciones, Transferencias, Asignaciones, Subsidios y Subvenciones, y Pensiones y Jubilaciones</b>	<b>2,476,371</b>	<b>4,212,704</b>
Participaciones, Aportaciones, Convenios, Incentivos Derivados de la Colaboración Fiscal y Fondos Distintos de Aportaciones	385,745	0
Transferencias, Asignaciones, Subsidios y Subvenciones, y Pensiones y Jubilaciones	2,090,626	4,212,704
<b>Otros Ingresos y Beneficios</b>	<b>0</b>	<b>0</b>
Ingresos Financieros	0	0
Incremento por Variación de Inventarios	0	0
Disminución del Exceso de Estimaciones por Pérdida o Deterioro u Obsolescencia	0	0
Disminución del Exceso de Provisiones	0	0
Otros Ingresos y Beneficios Varios	0	0
<b>Total de Ingresos y Otros Beneficios</b>	<b>2,476,371</b>	<b>5,525,669</b>
<b>GASTOS Y OTRAS PÉRDIDAS</b>		
<b>Gastos de Funcionamiento</b>	<b>2,331,048</b>	<b>4,631,876</b>
Servicios Personales	1,474,818	2,353,925
Materiales y Suministros	67,074	144,076
Servicios Generales	789,157	2,133,874
<b>Transferencias, Asignaciones, Subsidios y Otras Ayudas</b>	<b>0</b>	<b>0</b>
Transferencias Internas y Asignaciones al Sector Público	0	0
Transferencias al Resto del Sector Público	0	0
Subsidios y Subvenciones	0	0
Ayudas Sociales	0	0
Pensiones y Jubilaciones	0	0
Transferencias a Fideicomisos, Mandatos y Contratos Análogos	0	0
Transferencias a la Seguridad Social	0	0
Donativos	0	0
Transferencias al Exterior	0	0
<b>Participaciones y Aportaciones</b>	<b>0</b>	<b>0</b>
Participaciones	0	0
Aportaciones	0	0
Convenios	0	0
<b>Intereses, Comisiones y Otros Gastos de la Deuda Pública</b>	<b>0</b>	<b>0</b>
Intereses de la Deuda Pública	0	0
Comisiones de la Deuda Pública	0	0
Gastos de la Deuda Pública	0	0
Costo por Coberturas	0	0
Apoyos Financieros	0	0
<b>Otros Gastos y Pérdidas Extraordinarias</b>	<b>81,113</b>	<b>75,375</b>
Estimaciones, Depreciaciones, Deterioros, Obsolescencia y Amortizaciones	81,113	75,375
Provisiones	0	0
Disminución de Inventarios	0	0
Otros Gastos	0	0
<b>Inversión Pública</b>	<b>0</b>	<b>0</b>
Inversión Pública no Capitalizable	0	0
<b>Total de Gastos y Otras Pérdidas</b>	<b>2,412,161</b>	<b>4,707,250</b>
<b>Resultados del Ejercicio (Ahorro/Desahorro)</b>	<b>64,210</b>	<b>818,419</b>

Bajo protesta de decir verdad declaramos que los Estados Financieros y sus notas, son razonablemente correctos y son responsabilidad del emisor.

M.V. JAIME WENCESLAO PARRA MOROYOQUI  
DIRECTOR GENERAL



L.N.I ZUARÍ PATRICIA BOJORQUEZ ROMO  
COORDINADOR DE ADMINISTRACIÓN Y DIFUSIÓN



**INSTITUTO MUNICIPAL DE INVESTIGACIÓN Y PLANEACIÓN (IMIP) DE NOGALES**  
**Estado de Variación en la Hacienda Pública**  
**Del 1 de Enero al 30 de Junio de 2024**  
**(Cifras en Pesos)**

Concepto	Hacienda Pública / Patrimonio Contribuido	Hacienda Pública / Patrimonio Generado de Ejercicios Anteriores	Hacienda Pública / Patrimonio Generado del Ejercicio	Exceso o Insuficiencia en la Actualización de la Hacienda Pública / Patrimonio	TOTAL
<b>Hacienda Pública/ Patrimonio Contribuido Neto de 2023</b>	<b>303,064</b>				<b>303,064</b>
Aportaciones	303,064	0	0	0	303,064
Donaciones de Capital	0	0	0	0	0
Actualización de la Hacienda Pública/Patrimonio	0	0	0	0	0
<b>Hacienda Pública/Patrimonio Generado Neto de 2023</b>		<b>-404,727</b>	<b>818,419</b>		<b>413,692</b>
Resultados del Ejercicio (Ahorro/Desahorro)	0	0	818,419	0	818,419
Resultados de Ejercicios Anteriores	0	-83,297	0	0	-83,297
Revalúos	0	0	0	0	0
Reservas	0	0	0	0	0
Rectificaciones de Resultados de Ejercicios Anteriores	0	-321,431	0	0	-321,431
<b>Exceso o Insuficiencia en la Actualización de la Hacienda Pública/Patrimonio Neto de 2023</b>				<b>0</b>	<b>0</b>
Resultado por Posición Monetaria	0	0	0	0	0
Resultado por Tenencia de Activos no Monetarios	0	0	0	0	0
<b>Hacienda Pública/Patrimonio Neto Final de 2023</b>	<b>303,064</b>	<b>-404,727</b>	<b>818,419</b>	<b>0</b>	<b>716,756</b>
<b>Cambios en la Hacienda Pública/Patrimonio Contribuido Neto de 2024</b>	<b>0</b>				<b>0</b>
Aportaciones	0	0	0	0	0
Donaciones de Capital	0	0	0	0	0
Actualización de la Hacienda Pública/Patrimonio	0	0	0	0	0
<b>Variaciones de la Hacienda Pública/Patrimonio Generado Neto de 2024</b>		<b>818,419</b>	<b>-754,209</b>		<b>64,210</b>
Resultados del Ejercicio (Ahorro/Desahorro)	0	0	64,210	0	64,210
Resultados de Ejercicios Anteriores	0	818,419	-818,419	0	0
Revalúos	0	0	0	0	0
Reservas	0	0	0	0	0
Rectificaciones de Resultados de Ejercicios Anteriores	0	0	0	0	0
<b>Cambios en el Exceso o Insuficiencia en la Actualización de la Hacienda Pública/Patrimonio Neto de 2024</b>				<b>0</b>	<b>0</b>
Resultado por Posición Monetaria	0	0	0	0	0
Resultado por Tenencia de Activos no Monetarios	0	0	0	0	0
<b>Hacienda Pública/Patrimonio Neto Final de 2024</b>	<b>303,064</b>	<b>413,692</b>	<b>64,210</b>	<b>0</b>	<b>780,966</b>

Bajo protesta de decir verdad declaramos que los Estados Financieros y sus notas, son razonablemente correctos y son responsabilidad del emisor.

M.V. L. JAIME WENCESLAO PARRA MOROYOQUI  
 DIRECTOR GENERAL

L.N.I. ZUARLI PATRICIA BOJORQUEZ ROMO  
 COORDINADOR DE ADMINISTRACIÓN Y DIFUSIÓN





**INSTITUTO MUNICIPAL DE INVESTIGACIÓN Y PLANEACIÓN (IMIP) DE NOGALES**  
**Estado de Cambios en la Situación Financiera**  
**Del 1 de Enero al 30 de Junio de 2024**  
**(Cifras en Pesos)**

Concepto	Origen	Aplicación
<b>ACTIVO</b>	<b>127,380</b>	<b>177,340</b>
<b>Activo Circulante</b>		
Efectivo y Equivalentes	46,267	128,582
Derechos a Recibir Efectivo o Equivalentes	46,267	0
Derechos a Recibir Bienes o Servicios	0	128,582
Inventarios	0	0
Almacenes	0	0
Estimación por Pérdida o Deterioro de Activos Circulantes	0	0
Otros Activos Circulantes	0	0
<b>Activo No Circulante</b>	<b>81,113</b>	<b>48,758</b>
Inversiones Financieras a Largo Plazo	0	0
Derechos a Recibir Efectivo o Equivalentes a Largo Plazo	0	0
Bienes Inmuebles, Infraestructura y Construcciones en Proceso	0	0
Bienes Muebles	0	48,758
Activos Intangibles	0	0
Depreciación, Deterioro y Amortización Acumulada de Bienes	0	0
Activos Diferidos	81,113	0
Estimación por Pérdida o Deterioro de Activos no Circulantes	0	0
Otros Activos no Circulantes	0	0
<b>PASIVO</b>	<b>0</b>	<b>14,251</b>
<b>Pasivo Circulante</b>		
Cuentas por Pagar a Corto Plazo	0	14,251
Documentos por Pagar a Corto Plazo	0	14,251
Porción a Corto Plazo de la Deuda Pública a Largo Plazo	0	0
Títulos y Valores a Corto Plazo	0	0
Pasivos Diferidos a Corto Plazo	0	0
Fondos y Bienes de Terceros en Garantía y/o Administración a Corto Plazo	0	0
Provisiones a Corto Plazo	0	0
Otros Pasivos a Corto Plazo	0	0
<b>Pasivo No Circulante</b>	<b>0</b>	<b>0</b>
Cuentas por Pagar a Largo Plazo	0	0
Documentos por Pagar a Largo Plazo	0	0
Deuda Pública a Largo Plazo	0	0
Pasivos Diferidos a Largo Plazo	0	0
Fondos y Bienes de Terceros en Garantía y/o en Administración a Largo Plazo	0	0
Provisiones a Largo Plazo	0	0
<b>HACIENDA PÚBLICA/PATRIMONIO</b>	<b>818,419</b>	<b>754,209</b>
<b>Hacienda Pública/Patrimonio Contribuido</b>		
Aportaciones	0	0
Donaciones de Capital	0	0
Actualización de la Hacienda Pública/Patrimonio	0	0
<b>Hacienda Pública/Patrimonio Generado</b>	<b>818,419</b>	<b>754,209</b>
Resultados del Ejercicio (Ahorro/Desahorro)	0	754,209
Resultados de Ejercicios Anteriores	818,419	0
Revalúos	0	0
Reservas	0	0
Rectificaciones de Resultados de Ejercicios Anteriores	0	0
<b>Exceso o Insuficiencia en la Actualización de la Hacienda Pública/Patrimonio</b>	<b>0</b>	<b>0</b>
Resultado por Posición Monetaria	0	0
Resultado por Tenencia de Activos no Monetarios	0	0

Bajo protesta de decir verdad declaramos que los Estados Financieros y sus notas, son razonablemente correctos y son responsabilidad del emisor.




---

**M.V.H. JAIME WENCESLAO FERRA MOROYOQUI**  
 DIRECTOR GENERAL

**L.N.T. ZUARLI PATRICIA BOJORQUEZ ROMO**  
 COORDINADOR DE ADMINISTRACIÓN Y DIFUSIÓN

  
 INSTITUTO MUNICIPAL DE INVESTIGACIÓN Y PLANEACIÓN  
 Nogales, Sonora





INSTITUTO MUNICIPAL DE INVESTIGACIÓN Y PLANEACIÓN (IMIP) DE NOGALES

Estado de Flujos de Efectivo  
Del 1 de Enero al 30 de Junio de 2024  
(Cifras en Pesos)

Concepto	2024	2023
<b>Flujos de Efectivo de las Actividades de Operación</b>		
<b>Origen</b>	<b>2,347,790</b>	<b>5,525,669</b>
Impuestos	0	0
Cuotas y Aportaciones de Seguridad Social	0	0
Contribuciones de Mejoras	0	0
Derechos	0	0
Productos	0	0
Aprovechamientos	0	1,300,000
Ingresos por Venta de Bienes y Prestación de Servicios	0	12,966
Participaciones, Aportaciones, Convenios, Incentivos Derivados de la Colaboración Fiscal y Fondos Distintos de Aportaciones	257,164	0
Transferencias, Asignaciones, Subsidios y Subvenciones, y Pensiones y Jubilaciones	2,090,626	4,212,704
Otros Orígenes de Operación	0	0
<b>Aplicación</b>	<b>2,345,299</b>	<b>5,856,973</b>
Servicios Personales	1,334,418	2,268,232
Materiales y Suministros	67,074	144,076
Servicios Generales	789,157	2,133,874
Transferencias Internas y Asignaciones al Sector Público	0	0
Transferencias al Resto del Sector Público	0	0
Subsidios y Subvenciones	0	0
Ayudas Sociales	0	0
Pensionamientos y Jubilaciones	0	0
Transferencias a Fideicomisos, Mandatos y Contratos Análogos	0	0
Transferencias a la Seguridad Social	0	0
Donativos	0	0
Transferencias al Exterior	0	0
Participaciones	0	0
Aportaciones	0	0
Convenios	0	0
Otras Aplicaciones de Operación	154,651	1,310,791
<b>Flujos Netos de Efectivo por Actividades de Operación</b>	<b>2,491</b>	<b>-331,304</b>
<b>Flujos de Efectivo de las Actividades de Inversión</b>		
<b>Origen</b>	<b>0</b>	<b>0</b>
Bienes Inmuebles, Infraestructura y Construcciones en Proceso	0	0
Bienes Muebles	0	0
Otros Orígenes de Inversión	0	0
<b>Aplicación</b>	<b>48,758</b>	<b>665,446</b>
Bienes Inmuebles, Infraestructura y Construcciones en Proceso	0	0
Bienes Muebles	48,758	665,446
Otras Aplicaciones de Inversión	0	0
<b>Flujos Netos de Efectivo por Actividades de Inversión</b>	<b>-48,758</b>	<b>-665,446</b>
<b>Flujos de Efectivo de las Actividades de Financiamiento</b>		
<b>Origen</b>	<b>0</b>	<b>0</b>
Endeudamiento Neto	0	0
Interno	0	0
Externo	0	0
Otros Orígenes de Financiamiento	0	0
<b>Aplicación</b>	<b>0</b>	<b>0</b>
Servicios de la Deuda	0	0
Interno	0	0
Externo	0	0
Otras Aplicaciones de Financiamiento	0	0
<b>Flujos Netos de Efectivo por Actividades de Financiamiento</b>	<b>0</b>	<b>0</b>
<b>Incremento/Disminución Neta en el Efectivo y Equivalentes al Efectivo</b>	<b>-46,267</b>	<b>-996,750</b>
<b>Efectivo y Equivalentes al Efectivo al Inicio del Ejercicio</b>	<b>709,309</b>	<b>1,706,059</b>
<b>Efectivo y Equivalentes al Efectivo al Final del Ejercicio</b>	<b>663,042</b>	<b>709,309</b>

Bajo protesta de decir verdad declaramos que los Estados Financieros y sus notas, son razonablemente correctos y son responsabilidad del emisor.

M.V.I.I JAIME WENCESLAO PARRA MOROYOQUI  
DIRECTOR GENERAL

L.N.I ZUARLI PATRICIA BOJORQUEZ ROMO  
COORDINADOR DE ADMINISTRACIÓN Y DIFUSIÓN



ISAF-add74702-3519-7d68-0cc5-54847f789f9a

7/11/2024 2:56:07 PM

Nogales, Sonora



INSTITUTO MUNICIPAL DE INVESTIGACIÓN Y PLANEACIÓN (IMIP) DE NOGALES




Informe sobre Pasivos Contingentes  
Del 1 de Enero al 30 de Junio de 2024  
(Cifras en Pesos)

En cumplimiento a lo dispuesto en los artículos 46, Fracción I, Inciso f) y 52 de la Ley General de Contabilidad Gubernamental y de conformidad con lo establecido en el Capítulo VII, Numeral II, Inciso h) del Manual de Contabilidad Gubernamental emitido por el CONAC, el Ente Público informa lo siguiente:

Cuenta	Concepto	Importe
<b>"SIN INFORMACION QUE REVELAR"</b>		
<b>TOTAL</b>		

Bajo protesta de decir verdad declaramos que los Estados Financieros y sus notas, son razonablemente correctos y son responsabilidad del

  
M.V.I.I JAIME WENCESLAO PARRA MOROYOQUI  
DIRECTOR GENERAL

  
L.N.I ZUARLI PATRICIA BOJORQUEZ ROMO  
COORDINADOR DE ADMINISTRACIÓN Y DIFUSIÓN



AL 30 DE JUNIO DE 2024

Formato de reforma 06/12/2022

Las notas a los estados financieros son explicaciones que amplían el origen y significado de los datos y cifras que se presentan en los Estados Financieros, proporcionando información acerca del ente público, sus transacciones y otros eventos que lo han afectado o podrían afectar económicamente, las cuales son parte integrante de los mismos, teniendo presente los postulados de revelación suficiente e importancia relativa.

Su objetivo es revelar y proporcionar información adicional que no se presenta en los Estados Financieros, pero que es relevante para la comprensión de alguno de ellos. Lo anterior para dar cumplimiento a los artículos 46, fracción I, inciso g), 47, 48 y 49 de la Ley General de Contabilidad Gubernamental (LGCG).

Las Notas a los Estados Financieros deberán incluir en el encabezado los siguientes datos: Nombre del Ente Público, la denominación "Notas a los Estados Financieros", período de que se trata y la unidad monetaria en que están expresadas las cifras (pesos).

A continuación se presentan los tres tipos de notas que acompañan a los Estados Financieros, a saber:

- a) Notas de gestión administrativa.
- b) Notas de desglose, y
- c) Notas de memoria (cuentas de orden).

## a) NOTAS DE GESTIÓN ADMINISTRATIVA

Estas Notas tienen como objetivo la revelación del contexto y de los aspectos económico-financieros más relevantes que influyeron en las decisiones del período, y que deberán ser considerados en la elaboración de los estados financieros para la mayor comprensión de los mismos y sus particularidades.

De esta manera, se informan y explican las condiciones relacionadas con la información financiera de cada período de gestión; además, de exponer aquellas políticas que podrían afectar la toma de decisiones en períodos posteriores.

### 1. Autorización e Historia

Se informará sobre:

- a) El Instituto Municipal de Investigación y Planeación de Nogales se creó el día 7 julio del año 2009, como un organismo descentralizado. Publicado en el Boletín Oficial Tomo CLXXXIV Número 3 SECC. II.
- b) Constituido por Órgano de Gobierno, Consejo Ciudadano Consultivo, Director General y Comisario.


### 2. Panorama Económico y Financiero

El patrimonio del organismo se integrará con: 1. Los bienes muebles e Inmuebles que se le doten. 2. La asignación presupuestal que le especifique el Ayuntamiento anualmente el cual no deberá ser menor al 1.25% del presupuesto anual del Ayuntamiento. 3. Las aportaciones, donaciones, legados y demás liberalidades que reciba de personas físicas o morales. 4. Subsidios y aportaciones extraordinarias que le asignen los gobiernos Federal y Estatal o de cualquier otro organismo que dependa de ellos, además de organismos internacionales. 5. Recursos provenientes de la prestación de servicios técnicos propios e inherentes del Instituto, sujeto a las tarifas que al efecto acuerde el Ayuntamiento. 6. Producto de Inversiones.

### 3. Organización y Objeto Social

Se informará sobre:

- a) Establecer continuidad de los procesos de planeación. Auxiliar a la autoridad municipal competente en materia de desarrollo urbano en la realización de sus funciones.
- b) Auxiliar a la autoridad municipal competente en materia de desarrollo urbano en la realización de sus funciones.





- c) 01 de enero al 31 marzo 2024
- d) Organismo descentralizado municipal. Inscrito como Persona Moral con fines no lucrativos.
- e) Presentar declaraciones mensuales y declaraciones informativas. I.S.R Retenciones por Salarios y Asimilados al Salario, Impuesto Estatal sobre nómina 3%.
- f) Constituido por Organo de Gobierno, Consejo Ciudadano Consultivo, Director General y Comisario. Organigrama Inicial de 32 plazas de las cuales a este periodo solo existen cubiertas 9.
- g) "Nada que Manifestar"

#### 4. Bases de Preparación de los Estados Financieros

Se informará sobre:

- a) Los estados financieros del Instituto Municipal de Investigación y Planeación de Nogales se prepararon de conformidad con las disposiciones normativas que le son aplicables en su carácter de entidad del Municipio de Nogales, Sonora contenidas en la Ley General de Contabilidad Gubernamental. Las disposiciones vigentes de la Ley General de Contabilidad Gubernamental. Manual de contabilidad Gubernamental, acuerdos normas y metodología y lineamientos emitidos por el Consejo Nacional de Armonización Contable (CONAC).
- b) Bienes Muebles, mobiliario y equipo que se adquiere se registra al costo de adquisición incluyendo el impuesto al valor agregado (IVA) que le es trasladado. Utilizando la "Guía de Vida útil estimada y porcentajes de depreciación".
- c) Postulados básicos de Contabilidad Gubernamental (PBCG).  
por objeto del gasto,  
Clasificador por rubro de ingresos,  
de cuentas armonizadas  
los Egresos  
Manual de Contabilidad Gubernamental

Clasificador  
Clasificador por tipo de Gasto,  
Catalogo  
Momentos contables de  
Momentos contables de los ingresos


#### 5. Políticas de Contabilidad Significativas

Son los principios, bases, reglas y procedimientos específicos adoptados por el ente público en la elaboración y presentación de sus estados financieros.

El ente público seleccionará y aplicará sus políticas contables de manera congruente para transacciones, otros eventos y condiciones que sean similares.

Se informará sobre:

- a) Actualización: se informará del método utilizado para la actualización del valor de los activos, pasivos y Hacienda Pública/Patrimonio y las razones de dicha elección. Así como informar de la desconexión o reconexión inflacionaria.
- b) Todas las operaciones del Instituto son registradas en moneda Nacional.
- c) Método de valuación de la inversión en acciones de Compañías subsidiarias no consolidadas y asociadas. "SIN INFORMACIÓN QUE REVELAR"
- d) Sistema y método de valuación de inventarios y costo de lo vendido. "SIN INFORMACIÓN QUE REVELAR"
- e) Beneficios a empleados: revelar el cálculo de la reserva actuarial, valor presente de los ingresos esperados comparado con el valor presente de la estimación de gastos tanto de los beneficiarios actuales como futuros. Existe un estudio actuarial en el Instituto de la cantidad de \$490,345.00 pesos
- f) Provisiones: objetivo de su creación, monto y plazo. "SIN INFORMACIÓN QUE REVELAR"
- g) Reservas: objetivo de su creación, monto y plazo. "SIN INFORMACIÓN QUE REVELAR"
- h) Cambios en políticas contables y corrección de errores junto con la revelación de los efectos que se tendrá en la información financiera del ente público, ya sea retrospectivos o prospectivos. "SIN INFORMACIÓN QUE REVELAR"
- i) Reclasificaciones: se deben revelar todos aquellos movimientos entre cuentas por efectos de cambios en los tipos de operaciones. "SIN INFORMACIÓN QUE REVELAR"
- j) Depuración y cancelación de saldos. "SIN INFORMACIÓN QUE REVELAR"



#### 6. Posición en Moneda Extranjera y Protección por Riesgo Cambiario

El Instituto Municipal de Investigación y Planeación de Nogales no cuenta con recursos ni operaciones en moneda extranjera como lo son:

- s) Activos en moneda extranjera.
- b) Pasivos en moneda extranjera.
- c) Posición en moneda extranjera.
- d) Tipo de cambio.
- e) Equivalente en moneda nacional.

Lo anterior, por cada tipo de moneda extranjera que se encuentre en los rubros de activo y pasivo.

Adicionalmente, se informará sobre los métodos de protección de riesgo por variaciones en el tipo de cambio.

#### 7. Reporte Analítico del Activo

Debe mostrar la siguiente información:

- a) Vida útil, porcentajes de depreciación y amortización utilizados en los diferentes tipos de activos, o el importe de las pérdidas por deterioro reconocidas.
- b) Cambios en el porcentaje de depreciación y amortización y en el valor de los activos ocasionado por deterioro.
- c) Importe de los gastos capitalizados en el ejercicio, tanto financieros como de investigación y desarrollo.
- d) Riesgos por tipo de cambio o tipo de interés de las inversiones financieras.
- e) Valor en el ejercicio de los bienes construidos por la entidad.
- f) Otras circunstancias de carácter significativo que afecten el activo, tales como bienes en garantía, señalados en embargos, litigios, títulos de inversiones entregados en garantías, baja significativa del valor de inversiones financieras, etc.
- g) Desmantelamiento de Activos, procedimientos, implicaciones, efectos contables.
- h) Administración de activos; planeación con el objetivo de que el ente los utilice de manera más efectiva.

Adicionalmente, se deben incluir las explicaciones de las principales variaciones en el activo, en cuadros comparativos como sigue:

- a) Inversiones en valores.
- b) Patrimonio de Organismos Descentralizados de Control Presupuestario Indirecto.
- c) Inversiones en empresas de participación mayoritaria.
- d) Inversiones en empresas de participación minoritaria.
- e) Patrimonio de Organismos Descentralizados de Control Presupuestario Directo, según corresponda.

#### 8. Fideicomisos, Mandatos y Análogos

El Instituto Municipal de Investigación y Planeación de Nogales no cuenta con Fideicomisos, Mandatos y Análogos.

- a) Por ramo administrativo que los reporta.
- b) Enlistar los de mayor monto de disponibilidad, relacionando aquéllos que conforman el 80% de las disponibilidades.

#### 9. Reporte de la Recaudación

El Instituto Municipal de Investigación y Planeación de Nogales, obtendrá recurso propio por Prestación de servicios la cantidad de \$1.248.786.00 y por Transferencias, Asignaciones por parte del H.







Nogales, Sonora

INSTITUTO MUNICIPAL DE INESTIGACION Y  
PLANEACION DE NOGALES  
NOTAS A LOS ESTADOS FINANCIEROS

Fecha 19/07/2024  
Hora de impresión 11:21 a. m.

- a) Ayuntamiento de Nogales de \$4,687,011.00, SE APROBO EN LA DECIMO ONCEAVA SESIÓN ORDINARIA DEL ORGANO DE GOBIERNO IMIP EL DÍA 25 ABRIL DEL 2024, EN EL PUNTO DE ACUERDO NÚMERO VII, SE HACE UN AJUSTE PRESUPUESTAL EN ESTA PARTIDA POR DISMINUCIÓN LA CANTIDAD DE \$1,071,000 PESOS, CONVENIO CON BANCO DE DESARROLLO DE AMERICA DEL NORTE NADBANK
- b) Se enviaron oficios para ofrecer los servicios de IMIP, a instituciones como colegio de ingenieros, colegio de arquitectos, Instituciones educativas como Tecnológico de Nogales, Universidad Durango Santander, Universidad Tecnológica de Nogales por mencionar algunas. Con el fin de dar a conocer los servicios y productos con los que contamos y así incrementar nuestro recurso propio.

10. Información sobre la Deuda y el Reporte Analítico de la Deuda

- a) El Instituto no cuenta con Deuda Pública.

11. Calificaciones otorgadas

Informar, tanto del ente público como cualquier transacción realizada, que haya sido sujeta a una calificación crediticia. "SIN INFORMACIÓN QUE REVELAR" No se cuenta con créditos vigentes.

12. Proceso de Mejora

Se informará de:

- a) Se han implementado controles internos para incrementar la transparencia y rendición de cuentas, dando pie a la austeridad y eficiencia de los recursos.

13. Información por Segmentos

Cuando se considere necesario se podrá revelar la información financiera de manera segmentada debido a la diversidad de las actividades y operaciones que realizan los entes públicos, ya que la misma proporciona información acerca de las diferentes actividades operativas en las cuales participa, de los productos o servicios que maneja, de las diferentes áreas geográficas, de los grupos homogéneos con el objetivo de entender el desempeño del ente, evaluar mejor los riesgos y beneficios del mismo, y entenderlo como un todo y sus partes integrantes.

Consecuentemente, esta información contribuye al análisis más preciso de la situación financiera, grados y fuentes de riesgo y crecimiento potencial de negocio.

15. Eventos Posteriores al Cierre

El ente público informará el efecto en sus estados financieros de aquellos hechos ocurridos en el periodo posterior al que informa, que proporcionan mayor evidencia sobre eventos que le afectan económicamente y que no se conocían a la fecha de cierre. "SIN INFORMACIÓN QUE REVELAR"

16. Partes Relacionadas

El instituto no cuenta con partes relacionadas.

b) NOTAS DE DESGLOSE

1) NOTAS AL ESTADO DE ACTIVIDADES

ISAF-369a031a-45fd-b833-6fd3-042a33b5bc41  
7/19/2024 11:14:21 AM





**Ingresos y Otros Beneficios**

1. Transferencias, Asignaciones por parte del Municipio para gasto de nomina y operativo. Ingreso propio no se obtuvo en este periodo, se estan tomando acciones para poder incrementar la recaudación.

Concepto	Importe
IMPUESTOS	\$ .00
PARTICIPACIONES, APORTACIONES, CONVENIOS, INCENTIVOS DERIVADOS DE LA COLABORA	\$ 385,745.25
OTROS INGRESOS Y BENEFICIOS VARIOS	\$ .00
<b>Suma</b>	<b>385745.25</b>


Concepto	Importe	%
IMPUESTOS SOBRE LOS INGRESOS	\$ .00	Configurar formula de porcentaje de su preferencia
PARTICIPACIONES	\$ .00	Configurar formula de porcentaje de su preferencia
OTROS INGRESOS Y BENEFICIOS VARIOS	\$ .00	Configurar formula de porcentaje de su preferencia

**Ingresos de Gestión**

Concepto	Importe
	\$ .00
<b>Suma</b>	<b>0</b>

**Participaciones, Aportaciones, Convenios, Incentivos Derivados de la Colaboración Fiscal, Fondos Distintos de Aportaciones, Transferencias, Asignaciones, Subsidios y Subvenciones, y Pensiones y Jubilaciones**

Concepto	Importe
	\$ .00
	\$ .00
<b>Subtotal PARTICIPACIONES</b>	<b>0</b>
APORTACIONES	\$ .00
<b>Subtotal APORTACIONES</b>	<b>0</b>
	\$ .00
	\$ .00
<b>Subtotal CONVENIOS</b>	<b>0</b>
INCENTIVOS DERIVADOS DE LA COLABORACIÓN FISCAL	\$ .00
<b>Subtotal INCENTIVOS DERIVADOS DE LA COLABORACIÓN FISCAL</b>	<b>0</b>
FONDOS DISTINTOS DE APORTACIONES	\$ .00
<b>Subtotal FONDOS DISTINTOS DE APORTACIONES</b>	<b>0</b>
TRANSFERENCIAS Y ASIGNACIONES	\$ 2,090,626.19
<b>Subtotal TRANSFERENCIAS Y ASIGNACIONES</b>	<b>2090626.19</b>
SUBSIDIOS Y SUBVENCIONES	\$ .00
<b>Subtotal SUBSIDIOS Y SUBVENCIONES</b>	<b>0</b>
PENSIONES Y JUBILACIONES	\$ .00
<b>Subtotal PENSIONES Y JUBILACIONES</b>	<b>0</b>



<b>Suma</b>	<b>2090626.19</b>
-------------	-------------------

**Otros Ingresos y Beneficios**

Concepto	Importe
	\$.00
<b>Suma</b>	<b>0</b>

**Gastos y Otras Pérdidas:**

1. Explicar aquellas cuentas de los rubros que integran los grupos de: Gastos de Funcionamiento; Transferencias, Subsidios y Otras Ayudas; Participaciones y Aportaciones; Intereses, Comisiones y Otros Gastos de la Deuda Pública; Otros Gastos y Pérdidas Extraordinarias, así como Inversión Pública, que en lo individual representen el 15% o más del total del rubro al que corresponden.

Concepto	Importe
SERVICIOS PERSONALES	\$ 1,474,817.54
TRANSFERENCIAS INTERNAS Y ASIGNACIONES AL SECTOR PÚBLICO	\$.00
PARTICIPACIONES	\$.00
INTERESES DE LA DEUDA PÚBLICA	\$.00
ESTIMACIONES, DEPRECIACIONES, DETERIOROS, OBSOLESCENCIA Y AMORTIZACIONES	\$ 81,113.00
INVERSIÓN PÚBLICA NO CAPITALIZABLE	\$.00
<b>Suma</b>	<b>1555930.54</b>


Concepto	Importe	%
REMUNERACIONES AL PERSONAL DE CARÁCTER PERMANENTE	\$ 1,146,159.33	Configurar formula de porcentaje de su preferencia
ASIGNACIONES AL SECTOR PÚBLICO	\$.00	Configurar formula de porcentaje de su preferencia
PARTICIPACIONES DE LA FEDERACIÓN A ENTIDADES FEDERATIVAS Y MU	\$.00	Configurar formula de porcentaje de su preferencia
INTERESES DE LA DEUDA PÚBLICA INTERNA	\$.00	Configurar formula de porcentaje de su preferencia
DEPRECIACIÓN DE BIENES MUEBLES	\$ 81,113.00	Configurar formula de porcentaje de su preferencia
CONSTRUCCIÓN EN BIENES NO CAPITALIZABLE	\$.00	Configurar formula de porcentaje de su preferencia

**Gastos de Funcionamiento**

Concepto	Importe
	\$.00
<b>Suma</b>	<b>0</b>

**Transferencias, Asignaciones, Subsidios y Otras Ayudas**

Concepto	Importe
	\$.00
<b>Suma</b>	<b>0</b>



Participaciones y Aportaciones

Concepto	Importe
	\$ .00
Suma	0

Intereses, Comisiones y Otros Gastos de la Deuda Pública

Concepto	Importe
	\$ .00
Suma	0

Otros Gastos y Pérdidas Extraordinarias

Concepto	Importe
	\$ .00
Suma	0

Inversión Pública

Concepto	Importe
	\$ .00
Suma	0

II) NOTAS AL ESTADO DE SITUACIÓN FINANCIERA

Activo

• Efectivo y Equivalentes

1. El Instituto Municipal de Investigación y Planeación de Nogales, no cuenta con Inversiones Financieras. Cuenta con la partida de Efectivo Fondo Fijo asignación de 5,000 mil pesos, debidamente comprobado con sus respectivos reportes y cfdi que amparan el uso correcto del fondo fijo. Se manejan dos cuentas bancarias con el banco BBVA BANCOMER, siendo la NO. 0171362739 para la recepción de aportaciones que se reciben por medio de transferencias del H. Ayuntamiento de Nogales y la NO. 0117160038 que se utiliza para los avonos con distintas asociaciones como por ejemplo Universidad Estatal de Arizona Banco de desarrollo de América del Norte etc. Dichos saldos conllevan un Flujo de Efectivo

A continuación se relacionan las cuentas que integran el rubro de efectivo y equivalentes:

Concepto	2024	2023
EFFECTIVO	\$ .00	\$ .00
BANCOS/TESORERÍA	\$ 663,041.67	\$ 709,308.95
INVERSIONES TEMPORALES (HASTA 3 MESES)	\$ .00	\$ .00





FONDOS CON AFECTACIÓN ESPECÍFICA	\$ .00	\$ .00
DEPÓSITOS DE FONDOS DE TERCEROS EN GARANTÍA Y/O ADM	\$ .00	\$ .00
OTROS EFECTIVOS Y EQUIVALENTES	\$ .00	\$ .00
<b>Suma</b>	<b>663041.67</b>	<b>709308.95</b>

**Efectivo**

Representa el monto en dinero propiedad del ente público en caja y aquel que está a su cuidado y administración.

Concepto	Importe
Bojorquez Romo Zuarli Patricia	\$ .00
<b>Suma</b>	<b>0</b>

**Bancos/Tesorería**

Representa el monto de efectivo disponible propiedad de *ENTE/INSTITUTO*, en instituciones bancarias, su importe se integra por:

Banco	Importe
BBVA Cta 0171362739	\$ 631,239.46
BBVA Cta 0117160038	\$ 31,802.21
BBVA Cta 0117160038	\$ .00
<b>Suma</b>	<b>663041.67</b>

**Inversiones Temporales**

Representa el monto de efectivo invertido por *ENTE/INSTITUTO*, la cual se efectúa a plazos que van de inversión a la vista hasta 90 días, su importe se integra por:


Banco	Importe
	\$ .00
	\$ .00
	\$ .00
	\$ .00
	\$ .00
<b>Suma</b>	<b>0</b>

**Fondos con Afectación Específica**

Representan el monto de los fondos con afectación específica que deben financiar determinados gastos o actividades.

Banco	Importe
	\$ .00
	\$ .00
<b>Suma</b>	<b>0</b>

- Derechos a recibir Efectivo y Equivalentes y Bienes o Servicios



2. 2. Se hizo un ajuste en póliza de diario D00074 en el mes de diciembre 2022 por \$75,685.44 pesos que adeudaba el H. Ayuntamiento de Nogales a este instituto por concepto de gasto operativo que no se transfirió a este Instituto por motivos de la pandemia COVID-19, no se laboro en el Instituto. Dicho ajuste se realizo con la aprobación del Órgano de Gobierno de IMIP en su Quinta sesión ordinaria el día 31 enero 2023 acuerdo número 6) Aprobación de reclasificación de Saldo pendiente de Gasto Operativo 2020.
3. 3. Representa los derechos de cobro originados en el desarrollo de las actividades del Instituto, se envió Oficio a contraloría 265/2022 para que realice las investigaciones por el cargo de actualizaciones en el impuesto 2% sobre nomina de años 2019-2021 por la omisión de dicho impuesto se genero este cargo por la cantidad de \$17,785 pesos. Póliza de egreso E00325 y E00326 se refleja el pago de dicho impuesto.
4. 4. Factura de Ingreso pendiente de recibir por parte de NadBank folio B/821 con fecha de 26 junio 2024 por la cantidad de \$128,581.75 que se refleja en derecho a recibir efectivo y equivalentes.

Concepto	2024	2023
DERECHOS A RECIBIR EFECTIVO O EQUIVALENTES	\$ 146,366.75	\$ 17,785.00
DERECHOS A RECIBIR BIENES O SERVICIOS	\$ .00	\$ .00
<b>Suma</b>	<b>146366.75</b>	<b>17785</b>

**Cuentas por Cobrar a Corto Plazo**

Representa el monto de los derechos de cobro a favor del ente público, cuyo origen es distinto de los ingresos por contribuciones, productos y aprovechamientos, que serán exigibles en un plazo menor o igual a doce meses.

Concepto	2024	2023
	\$ .00	\$ .00
<b>Suma</b>	<b>0</b>	<b>0</b>

**Deudores Diversos por Cobrar a Corto Plazo**

Representa el monto de los derechos de cobro a favor del ente público por gastos por comprobar, principalmente relacionados con viáticos.

**Otros Derechos a recibir Efectivo y Equivalentes a Corto Plazo**

Representan los derechos de cobro originados en el desarrollo de las actividades del ente público, de los cuales se espera recibir una contraprestación representada en recursos, bienes o servicios; en un plazo menor o igual a doce meses, no incluidos en las cuentas anteriores,

**Anticipo a Proveedores por Adquisición de Bienes y Prestación de Servicios a Corto Plazo**

Representa los anticipos entregados a proveedores por adquisición de bienes y prestación de servicios, previo a la recepción parcial o total, que serán exigibles en un plazo menor o igual a doce meses.

- Inventarios
4. 4. El Instituto Municipal de Investigación y Planeación de Nogales no realiza proceso de transformación n y/o elaboración de bienes, por lo que no cuenta con registro de inventarios.

- Almacenes



5. El Instituto Municipal de Investigación y Planeación de Nogales no cuenta con almacén de materiales ni genera bienes materiales para consumo, por lo que no se contempla métodos de valuación.

• **Inversiones Financieras**

6. El Instituto Municipal de Investigación y Planeación de Nogales no cuenta Inversiones financieras, que considera los fideicomisos.

7. El Instituto Municipal de Investigación y Planeación de Nogales no cuenta con inversiones financieras, por lo cual no se muestran saldos de las participaciones y aportaciones de capital.

• **Bienes Muebles, Inmuebles e Intangibles**

8. Bienes Inmuebles no maneja el Instituto, los rubros que integran los Bienes Muebles del Instituto Municipal de Investigación y Planeación de Nogales se encuentran en condiciones de uso, se integran de la siguiente manera:

Se inició con el modulo de Bienes patrimoniales, y se registraron en pólizas de Diario en el mes de agosto 2023.

- D00064 Depreciación de activos de ejercicios anteriores por la cantidad de \$5,340.92 pesos.
- D00065 Depreciación de activos de ejercicios anteriores por la cantidad de \$281,158.43 pesos
- D00069 Depreciación de activos de ejercicios anteriores por la cantidad de \$999.00 pesos
- D00070 Depreciación de activos de ejercicios anteriores por la cantidad de \$33,932.18 pesos

Resultando un total de \$321,430.53, se realizó mediante el módulo de Bienes patrimoniales, reflejado en el estado de situación financiera en Cambios por errores contables.

**Bienes Muebles**

Concepto	2024	2023
MOBILIARIO Y EQUIPO DE ADMINISTRACIÓN	\$ 501,828.83	\$ 453,071.03
MOBILIARIO Y EQUIPO EDUCACIONAL Y RECREATIVO	\$ .00	\$ .00
VEHÍCULOS Y EQUIPO DE TRANSPORTE	\$ 610,250.00	\$ 610,250.00
MAQUINARIA, OTROS EQUIPOS Y HERRAMIENTAS	\$ 9,799.00	\$ 9,799.00
<b>Total BIENES MUEBLES</b>	<b>1121877.83</b>	<b>1073120.03</b>


**Bienes Inmuebles, Infraestructura y Construcciones en Proceso**

Concepto	2024	2023
TERRENOS	\$ .00	\$ .00
VIVIENDAS	\$ .00	\$ .00
<b>Total BIENES INMUEBLES, INFRAESTRUCTURA Y CONST</b>	<b>0</b>	<b>0</b>

**Depreciaciones**

Concepto	2024	2023
DEPRECIACIÓN ACUMULADA DE BIENES MUEBLES	\$ 494,998.15	\$ 413,885.15
<b>Total DEPRECIACIÓN, DETERIORO Y AMORTIZACIÓN ACU</b>	<b>494998.15</b>	<b>413885.15</b>

9. El Instituto Municipal de Investigación y Planeación de Nogales no cuenta con rubros de activos intangibles y diferidos, por lo tanto, no muestra su monto y naturaleza, amortización del ejercicio, amortización acumulada, tasa y método aplicados.



**Activos Intangibles**

Concepto	2024	2023
SOFTWARE	\$ .00	\$ .00
LICENCIAS	\$ .00	\$ .00
<b>Total ACTIVOS INTANGIBLES</b>	<b>0</b>	<b>0</b>

**Activo Diferido**

Concepto	2024	2023
OTROS ACTIVOS DIFERIDOS	\$ .00	\$ .00
<b>Total ACTIVOS DIFERIDOS</b>	<b>0</b>	<b>0</b>

**Amortizaciones**

Concepto	2024	2023
AMORTIZACIÓN ACUMULADA DE ACTIVOS INTANGIBLES	\$ .00	\$ .00
<b>Total DEPRECIACIÓN, DETERIORO Y AMORTIZACIÓN ACU</b>	<b>0</b>	<b>0</b>

• **Estimaciones y Deterioros**

10. Se informarán los criterios utilizados para la determinación de las estimaciones; por ejemplo: Vida útil o porcentajes de depreciación, deterioro o amortización utilizados en los diferentes tipos de activos. Se utiliza las principales reglas de Registro y Valoración del Patrimonio (Elementos Generales) publicadas en el Diario Oficial de la Federación (DOF) el 27 de diciembre de 2010 y con las Reglas Específicas del Registro y valoración del Patrimonio publicadas en el DOF el 13 de diciembre de 2011.

• **Otros Activos**

11. El Instituto Municipal de Investigación y Planeación de Nogales no cuenta con otros activos, solo cuenta con los activos especificados en las Notas anteriores.

**Otros Activos Circulantes**

Concepto	2024	2023
VALORES EN GARANTÍA	\$ .00	\$ .00
BIENES EN GARANTÍA (EXCLUYE DEPÓSITOS DE FONDOS)	\$ .00	\$ .00
<b>Total</b>	<b>0</b>	<b>0</b>

**Otros Activos No Circulantes**

Concepto	2024	2023
BIENES EN CONCESIÓN	\$ .00	\$ .00
BIENES EN ARRENDAMIENTO FINANCIERO	\$ .00	\$ .00
<b>Total</b>	<b>0</b>	<b>0</b>

**Pasivo**





Nogales, Sonora

INSTITUTO MUNICIPAL DE INESTIGACION Y PLANEACION DE NOGALES NOTAS A LOS ESTADOS FINANCIEROS

Cuentas y Documentos por pagar

1. Se tiene ceuntas por pagar a corto plazo que son los aguinaldos de fin de año que se estan provisionando mes a mes, y los impuestos a pagar del mes anterior.

Servicios Personales por Pagar a Corto Plazo

Representa los adeudos por las remuneraciones del personal al servicio del ente público, de carácter permanente o transitorio, que deberá pagar en un plazo menor o igual a doce meses.

Proveedores por Pagar a Corto Plazo

Representa los adeudos con proveedores derivados de operaciones del ente público, con vencimiento menor o igual a doce meses.

Table with 2 columns: Concepto, Importe. Rows include HIDALGO CONTRERAS MARIO ALBERTO, TORRES ANTONIO, and a Suma row with value 0.

Fondos y Bienes de Terceros en Garantía y/o Administración

2. El Instituto Municipal de Investigación y Planeación de Nogales no cuenta con recursos localizados en Fondos de Bienes de Terceros en Administración y/o Garantía a corto y largo plazo.

Pasivos Diferidos

3. El Instituto Municipal de Investigación y Planeación de Nogales no cuenta con pasivos diferidos y otros, su tipo, monto y naturaleza, así como las características significativas que les impacten o pudieran impactarles financieramente.

Pasivos Diferidos a Corto Plazo

Table with 3 columns: Concepto, 2024, 2023. Rows show values for 2024 and 2023, and a Total row with value 0.

Pasivos Diferidos a Largo Plazo

Table with 3 columns: Concepto, 2024, 2023. Rows show values for 2024 and 2023.

Handwritten signature in blue ink.



Nogales, Sonora



<b>Total</b>	<b>0</b>	<b>0</b>

• **Provisiones**

4. *El instituto no cuenta con provisiones ni a corto ni largo plazo en este periodo.*

**Provisiones a Corto Plazo**

Concepto	2024	2023
	\$ .00	\$ .00
	\$ .00	\$ .00
<b>Total</b>	<b>0</b>	<b>0</b>

**Provisiones a Largo Plazo**

Concepto	2024	2023
	\$ .00	\$ .00
	\$ .00	\$ .00
<b>Total</b>	<b>0</b>	<b>0</b>

• **Otros Pasivos**

5. "SIN INFORMACIÓN QUE REVELAR"

**III) NOTAS AL ESTADO DE VARIACIÓN EN LA HACIENDA PÚBLICA**

1. *Se informará de manera agrupada, acerca de las modificaciones al patrimonio contribuido por tipo, naturaleza y monto.*

2. *Se informará de manera agrupada, acerca del monto y procedencia de los recursos que modifican al patrimonio generado.*

**IV) NOTAS AL ESTADO DE FLUJOS DE EFECTIVO**

**Efectivo y equivalentes**

1. *Presentar el análisis de las cifras del periodo actual (2024) y periodo anterior (2023) del Efectivo y Equivalentes al Efectivo, al Final del Ejercicio del Estado de Flujos de Efectivo, respecto a la composición del rubro de Efectivo y Equivalentes, utilizando el siguiente cuadro:*

Concepto	Efectivo y Equivalentes	
	2024	2023
Efectivo	0	0
Bancos/Tesorería	663041.67	709308.95


Bancos/Dependencias y Otros	\$ .00	\$ .00
Inversiones Temporales (Hasta 3 meses)	0	0
Fondos con Afectación Específica	0	0
Depósitos de Fondos de Terceros en Garantía y/o Administración	0	0
Otros Efectivos y Equivalentes	0	0
<b>Total</b>	<b>663041.67</b>	<b>709308.95</b>

2. Detallar las adquisiciones de las Actividades de Inversión efectivamente pagadas, respecto del apartado de aplicación.

Adquisiciones de Actividades de Inversión efectivamente pagadas		
Concepto	2024	2023
<b>Bienes Inmuebles, Infraestructura y Construcciones en Proceso</b>		
Terrenos		
Viviendas		
Edificios no Habitacionales		
Infraestructura		
Construcciones en Proceso en Bienes de Dominio Público		
Construcciones en Proceso en Bienes Propios		
Otros Bienes Inmuebles		
<b>Bienes Muebles</b>		
Mobiliario y Equipo de Administración	\$ 501,828.83	453071.03
Mobiliario y Equipo Educativo y Recreativo		
Equipo e Instrumental Médico y de Laboratorio		
Vehículos y Equipo de Transporte	\$ 610,250.00	610250
Equipo de Defensa y Seguridad		
Maquinaria, Otros Equipos y Herramientas	\$ 9,799.00	\$ 9,799.00
Colecciones, Obras de Arte y Objetos Valiosos		
Activos Biológicos		
<b>Otras Inversiones</b>		
<b>Total</b>	<b>1121877.83</b>	<b>1073120.03</b>

3. Presentar la Conciliación de los Flujos de Efectivo Netos de las Actividades de Operación y los saldos de Resultados del Ejercicio (Ahorro/Desahorro), utilizando el siguiente cuadro:

CONCILIACION DE FLUJOS DE EFECTIVO NETOS		
Concepto	2024	2023
<b>Resultado del Ejercicio Ahorro /Desahorro</b>		
<b>Movimientos de partidas (o rubros) que no afectan al efectivo</b>		
Depreciación		
Amortización		
Incrementos en las provisiones		
Incremento en inversiones producido por revaluación		
Ganancia/pérdida en venta de bienes muebles, inmuebles e		
Incremento en cuentas por cobrar		





Flujos de Efectivo Netos de las Actividades de Operación

Los conceptos incluidos en los movimientos de partidas (o rubros) que no afectan al efectivo, que aparecen en el cuadro anterior son enunciativos y tienen como finalidad mostrar algunos ejemplos para elaborar este cuadro.

V) CONCILIACIÓN ENTRE LOS INGRESOS PRESUPUESTARIOS Y CONTABLES, ASÍ COMO ENTRE LOS EGRESOS PRESUPUESTARIOS Y LOS GASTOS CONTABLES

La conciliación se presentará atendiendo a lo dispuesto por el "Acuerdo por el que se emite el formato de conciliación entre los ingresos presupuestarios y contables, así como entre los egresos presupuestarios y los gastos contables" y sus modificaciones.

c) NOTAS DE MEMORIA (CUENTAS DE ORDEN)

Las Notas de Memoria contendrán información sobre las cuentas de orden tanto contables como presupuestarias que se utilizan para registrar movimientos de valores que no afecten o modifiquen el Estado de Situación Financiera del ente público; sin embargo, su incorporación es necesaria con fines de recordatorio, de control y en general sobre los aspectos administrativos, o bien, para consignar sus derechos o responsabilidades contingentes que puedan, o no, presentarse en el futuro.

Las cuentas que se manejan para efectos de estas Notas son las siguientes:

Cuentas de Orden Contables


Valores  
Emisión de obligaciones  
Avaes y garantías  
Juicios  
Inversión Mediante Proyectos para Prestación de Servicios (PPS) y Similares  
Bienes concesionados o en comodato

Se informará al menos lo siguiente:

1. Los valores en custodia de instrumentos prestados a formadores de mercado e instrumentos de crédito recibidos en garantía de los formadores de mercado u otros.
2. Por tipo de emisión de instrumento: monto, tasa y vencimiento.
3. Los contratos firmados de construcciones por tipo de contrato.

Las cuentas de orden contables señaladas, se indican de manera enunciativa, por lo tanto, deberán informar sobre las cuentas de orden contable que utilice el ente público y que presenten saldos al periodo que se reporta.

Concepto	Importe
VALORES EN CUSTODIA	\$ .00
CUSTODIA DE VALORES	\$ .00
BIENES BAJO CONTRATO EN COMODATO	\$ .00
CONTRATO DE COMODATO POR BIENES	\$ .00
<b>CUENTAS DE ORDEN CONTABLES</b>	<b>0</b>



**Cuentas de Orden Presupuestario**

*Cuentas de ingresos* Ampliación del presupuesto, aprobado en XII Sesión Ordinaria del Organo de gobierno el día 18 julio 2024 en punto de acuerdo número 4 por convenio NadBank.

*Cuentas de egresos* Ampliación del presupuesto, aprobado en XII Sesión Ordinaria del Organo de gobierno el día 18 julio 2024 en punto de acuerdo número 5 por convenio NadBank.

En las cuentas de orden presupuestarias, se informará el avance que se registra, previo al cierre presupuestario de cada periodo que se reporta.

Cuentas de Orden Presupuestarias de Ingresos	
Concepto	2024
Ley de Ingresos Estimada	\$ 5,935,797.00
Ley de Ingresos por Ejecutar	\$ 4,530,425.56
Modificaciones a la Ley de Ingresos Estimada	\$ 1,071,000.00
Ley de Ingresos Devengada	\$ 1,034,551.01 *
Ley de Ingresos Recaudada	\$ 1,034,551.01

\* Al importe total de los abonos del rubro 8.1.4 Ley de Ingresos Devengada se le deberá restar las devoluciones del periodo que se reporta.

Cuentas de Orden Presupuestarias de Egresos	
Concepto	2024
Presupuesto de Egresos Aprobado	\$ 5,935,797.00
Presupuesto de Egresos por Ejercer	\$ 4,626,991.11
Modificaciones al Presupuesto de Egresos Aprobado	\$ 1,071,000.00
Presupuesto de Egresos Comprometido	\$ 964,643.08
Presupuesto de Egresos Devengado	\$ 964,643.08
Presupuesto de Egresos Ejercido	\$ 894,443.08
Presupuesto de Egresos Pagado	\$ 894,443.08

SR: Saldo del rubro contenido en la Balanza de Comprobación.

R: Rubro (Plan de Cuentas del Manual de Contabilidad Gubernamental emitido por el CONAC)

"Bajo protesta de decir verdad declaramos que los Estados Financieros y sus notas, son razonablemente correctos y son responsabilidad del emisor".

M.V.I. JAIME WENCESLAO PARRA MOROYOQUI  
DIRECTOR GENERAL



INSTITUTO MUNICIPAL DE INVESTIGACIÓN Y PLANEACIÓN (IMIP) DE NOGALES

Estado Analítico del Activo

Del 1 de Enero al 30 de Junio de 2024

(Cifras en Pesos)

Concepto	Saldo Inicial	Cargos del Periodo	Abonos del Periodo	Saldo Final	Variación del Periodo
<b>ACTIVO</b>	<b>1,386,329</b>	<b>4,801,623</b>	<b>4,751,664</b>	<b>1,436,288</b>	<b>49,959</b>
<b>Activo Circulante</b>	<b>727,094</b>	<b>4,752,866</b>	<b>4,670,551</b>	<b>809,408</b>	<b>82,314</b>
Efectivo y Equivalentes	709,309	2,276,494	2,322,761	663,042	-46,267
Derechos a Recibir Efectivo o Equivalentes	17,785	2,476,371	2,347,790	146,367	128,582
Derechos a Recibir Bienes o Servicios	0	0	0	0	0
Inventarios	0	0	0	0	0
Almacenes	0	0	0	0	0
Estimación por Pérdida o Deterioro de Activos Circulantes	0	0	0	0	0
Otros Activos Circulantes	0	0	0	0	0
<b>Activo No Circulante</b>	<b>659,235</b>	<b>48,758</b>	<b>81,113</b>	<b>626,880</b>	<b>-32,355</b>
Inversiones Financieras a Largo Plazo	0	0	0	0	0
Derechos a Recibir Efectivo o Equivalentes a Largo Plazo	0	0	0	0	0
Bienes Inmuebles, Infraestructura y Construcciones en Proceso	0	0	0	0	0
Bienes Muebles	1,073,120	48,758	0	1,121,878	48,758
Activos Intangibles	0	0	0	0	0
Depreciación, Deterioro y Amortización Acumulada de Bienes	-413,885	0	81,113	-494,998	-81,113
Activos Diferidos	0	0	0	0	0
Estimación por Pérdida o Deterioro de Activos no Circulantes	0	0	0	0	0
Otros Activos no Circulantes	0	0	0	0	0

Bajo protesta de decir verdad declaramos que los Estados Financieros y sus notas, son razonablemente correctos y son responsabilidad del emisor.

M.V. II JAIME WENCESLAO PARRA MOROYOQUI  
DIRECTOR GENERAL

L.N.I ZUARLI PATRICIA BOJORQUEZ ROMO  
COORDINADOR DE ADMINISTRACIÓN Y DIFUSIÓN








**INSTITUTO MUNICIPAL DE INVESTIGACIÓN Y PLANEACIÓN (IMIP) DE NOGALES**  
**Estado Analítico de la Deuda y Otros Pasivos**  
**Del 1 de Enero al 30 de Junio de 2024**  
 (Cifras en Pesos)

Denominación de las Deudas	Moneda de Contratación	Institución o País Acreedor	Saldo Inicial del Periodo	Saldo Final del Periodo
<b>DEUDA PÚBLICA</b>				
<b>Corto Plazo</b>				
<b>Deuda Interna</b>			0	0
Instituciones de Crédito	Peso	México	0	0
Títulos y Valores	Peso	México	0	0
Arrendamientos Financieros	Peso	México	0	0
<b>Deuda Externa</b>			0	0
Organismos Financieros Internacionales	Peso	México	0	0
Deuda Bilateral	Peso	México	0	0
Títulos y Valores	Peso	México	0	0
Arrendamientos Financieros	Peso	México	0	0
<b>Subtotal de Deuda Pública a Corto Plazo</b>			0	0
<b>Largo Plazo</b>				
<b>Deuda Interna</b>			0	0
Instituciones de Crédito	Peso	México	0	0
Títulos y Valores	Peso	México	0	0
Arrendamientos Financieros	Peso	México	0	0
<b>Deuda Externa</b>			0	0
Organismos Financieros Internacionales	Peso	México	0	0
Deuda Bilateral	Peso	México	0	0
Títulos y Valores	Peso	México	0	0
Arrendamientos Financieros	Peso	México	0	0
<b>Subtotal de Deuda Pública a Largo Plazo</b>			0	0
<b>Total de Otros Pasivos</b>	Peso	México	669,573	655,322
<b>Total de Deuda Pública y Otros Pasivos</b>			669,573	655,322

Bajo protesta de decir verdad declaramos que los Estados Financieros y sus notas, son razonablemente correctos y son responsabilidad del emisor.

  
 M.V.I.I. JAIME WENCESLAO PARRA MOROYOQUI  
 DIRECTOR GENERAL

  
 L.N.I. ZUARLI PATRICIA BOJORQUEZ ROMO  
 COORDINADOR DE ADMINISTRACIÓN Y DIFUSIÓN



# **INFORMACIÓN**

# **PRESUPUESTARIA**



**INSTITUTO MUNICIPAL DE INVESTIGACIÓN Y PLANEACIÓN (IMIP) DE NOGALES**  
**Estado Análítico de Ingresos**  
**Del 1 de Enero al 30 de Junio de 2024**

Rubro de Ingresos	Ingreso					Diferencia
	Estimado	Ampliaciones y Reducciones	Modificado	Devengado	Recaudado	
	(1)	(2)	(3=1+2)	(4)	(5)	
Impuestos	0	0	0	0	0	0
Cuotas y Aportaciones de Seguridad Social	0	0	0	0	0	0
Contribuciones de Mejoras	0	0	0	0	0	0
Derechos	0	0	0	0	0	0
Productos	0	0	0	0	0	0
Aprovechamientos	0	0	0	0	0	0
Ingresos por Venta de Bienes, Prestación de Servicios y Otros Ingresos	1,248,786	0	1,248,786	0	0	-1,248,786
Participaciones, Aportaciones, Convenios, Incentivos Derivados de la Colaboración Fiscal y Fondos Distintos de Aportaciones	0	1,071,000	1,071,000	385,745	257,164	257,164
Transferencias, Asignaciones, Subsidios y Subvenciones, y Pensiones y Jubilaciones	4,687,011	0	4,687,011	2,090,626	2,090,626	-2,596,385
Ingresos Derivados de Financiamientos	0	0	0	0	0	0
<b>Total</b>	<b>5,935,797</b>	<b>1,071,000</b>	<b>7,006,797</b>	<b>2,476,371</b>	<b>2,347,790</b>	
<b>Ingresos excedentes</b>						<b>-3,588,007</b>

Estado Análítico de Ingresos Por Fuente de Financiamiento	Ingreso					Diferencia
	Estimado	Ampliaciones y Reducciones	Modificado	Devengado	Recaudado	
	(1)	(2)	(3=1+2)	(4)	(5)	
<b>Ingresos del Poder Ejecutivo Federal o Estatal y de los Municipios</b>	0	1,071,000	1,071,000	385,745	257,164	257,164
Impuestos	0	0	0	0	0	0
Cuotas y Aportaciones de Seguridad Social	0	0	0	0	0	0
Contribuciones de Mejoras	0	0	0	0	0	0
Derechos	0	0	0	0	0	0
Productos	0	0	0	0	0	0
Aprovechamientos	0	0	0	0	0	0
Participaciones, Aportaciones, Convenios, Incentivos Derivados de la Colaboración Fiscal y Fondos Distintos de Aportaciones	0	1,071,000	1,071,000	385,745	257,164	257,164
Transferencias, Asignaciones, Subsidios y Subvenciones, y Pensiones y Jubilaciones	0	0	0	0	0	0
<b>Ingresos de los Entes Públicos de los Poderes Legislativo y Judicial, de los Órganos Autónomos y del Sector Paraestatal o Paramunicipal, así como de las Empresas Productivas del Estado</b>	5,935,797	0	5,935,797	2,090,626	2,090,626	-3,845,171
Cuotas y Aportaciones de Seguridad Social	0	0	0	0	0	0
Productos	0	0	0	0	0	0
Ingresos por Venta de Bienes, Prestación de Servicios y Otros Ingresos	1,248,786	0	1,248,786	0	0	-1,248,786
Transferencias, Asignaciones, Subsidios y Subvenciones, y Pensiones y Jubilaciones	4,687,011	0	4,687,011	2,090,626	2,090,626	-2,596,385
<b>Ingresos derivados de financiamiento</b>	0	0	0	0	0	0
Ingresos Derivados de Financiamientos	0	0	0	0	0	0
<b>Total</b>	<b>5,935,797</b>	<b>1,071,000</b>	<b>7,006,797</b>	<b>2,476,371</b>	<b>2,347,790</b>	
<b>Ingresos excedentes</b>						<b>-3,588,007</b>

Los Ingresos por Fuente de Financiamiento pudieran no corresponder al tipo de Ente Público configurado. Se sugiere revisar:  
 - Que la clasificación administrativa en Configuración del Ente sea correcta.  
 - Que sus ingresos estén clasificados en los conceptos correctos y aplicables a su Ente Público. Se deberá corregir o reclasificar lo que se requiera.

Es necesario tomar en cuenta que el formato limita los ingresos que corresponden a los Poderes Legislativo, Judicial, Órganos Autónomos, Sector Paraestatal y Empresas productivas del Estado, por lo que el SAACG NET mostrará completos los ingresos en el apartado donde sea posible, aun cuando no correspondan.

M. V. J. JAIMÉ WENCESLAO PARRA MOROYOQUI  
 DIRECTOR GENERAL

L. N. Z. PATRICIA BOJORQUEZ ROMO  
 COORDINADOR DE ADMINISTRACIÓN Y DIFUSIÓN





Concepto	Egresos					Subejercicio
	Aprobado	Ampliaciones/ (Reducciones)	Modificado	Devengado	Pagado	
	1	2	3 = (1 + 2)	4	5	
<b>Servicios Personales</b>	<b>3,236,600</b>	<b>0</b>	<b>3,236,600</b>	<b>1,474,818</b>	<b>1,334,418</b>	<b>1,761,782</b>
Remuneraciones al Personal de Carácter Permanente	2,416,500	0	2,416,500	1,146,159	1,146,159	1,270,341
Remuneraciones al Personal de Carácter Transitorio	1	0	1	0	0	1
Remuneraciones Adicionales y Especiales	318,099	0	318,099	149,809	9,409	168,290
Seguridad Social	502,000	0	502,000	178,849	178,849	323,151
Otras Prestaciones Sociales y Económicas	0	0	0	0	0	0
Previsiones	0	0	0	0	0	0
Pago de Estímulos a Servidores Públicos	0	0	0	0	0	0
<b>Materiales y Suministros</b>	<b>239,405</b>	<b>0</b>	<b>239,405</b>	<b>67,074</b>	<b>67,074</b>	<b>172,331</b>
Materiales de Administración, Emisión de Documentos y Artículos Oficiales	62,875	0	62,875	15,191	15,191	47,684
Alimentos y Utensilios	20,530	0	20,530	8,853	8,853	11,677
Materias Primas y Materiales de Producción y Comercialización	0	0	0	0	0	0
Materiales y Artículos de Construcción y de Reparación	35,850	-7,000	28,850	0	0	28,850
Productos Químicos, Farmacéuticos y de Laboratorio	550	0	550	519	519	31
Combustibles, Lubricantes y Aditivos	51,550	0	51,550	22,675	22,675	28,875
Vestuario, Blancos, Prendas de Protección y Artículos Deportivos	9,500	0	9,500	0	0	9,500
Materiales y Suministros Para Seguridad	0	0	0	0	0	0
Herramientas, Refacciones y Accesorios Menores	58,550	7,000	65,550	19,836	19,836	45,714
<b>Servicios Generales</b>	<b>928,106</b>	<b>2,090,494</b>	<b>3,018,600</b>	<b>789,157</b>	<b>789,157</b>	<b>2,229,443</b>
Servicios Básicos	8,000	1,850	9,850	5,936	5,936	3,914
Servicios de Arrendamiento	36,350	19,024	55,374	29,292	29,292	26,082
Servicios Profesionales, Científicos, Técnicos y Otros Servicios	659,155	2,047,820	2,706,975	666,919	666,919	2,040,055
Servicios Financieros, Bancarios y Comerciales	47,550	-1,850	45,700	15,428	15,428	30,272
Servicios de Instalación, Reparación, Mantenimiento y Conservación	35,100	0	35,100	8,357	8,357	26,743
Servicios de Comunicación Social y Publicidad	1,200	-1,200	0	0	0	0
Servicios de Traslado y Viáticos	32,250	24,850	57,100	32,961	32,961	24,139
Servicios Oficiales	1,001	0	1,001	0	0	1,001
Otros Servicios Generales	107,500	0	107,500	30,263	30,263	77,237
<b>Transferencias, Asignaciones, Subsidios y Otras Ayudas</b>	<b>0</b>	<b>0</b>	<b>0</b>	<b>0</b>	<b>0</b>	<b>0</b>
Transferencias Internas y Asignaciones al Sector Público	0	0	0	0	0	0
Transferencias al Resto del Sector Público	0	0	0	0	0	0
Subsidios y Subvenciones	0	0	0	0	0	0
Ayudas Sociales	0	0	0	0	0	0
Pensiones y Jubilaciones	0	0	0	0	0	0
Transferencias a Fideicomisos, Mandatos y Otros Análogos	0	0	0	0	0	0
Transferencias a la Seguridad Social	0	0	0	0	0	0
Donativos	0	0	0	0	0	0
Transferencias al Exterior	0	0	0	0	0	0



**INSTITUTO MUNICIPAL DE INVESTIGACIÓN Y PLANEACIÓN (IMIP) DE NOGALES**  
**Estado Analítico del Ejercicio del Presupuesto de Egresos**  
**Clasificación por Objeto del Gasto (Capítulo y Concepto)**  
**Del 1 de Enero al 30 de Junio de 2024**




Concepto	Egresos					Subejercicio 6 = (3 - 4)
	Aprobado	Ampliaciones/ (Reducciones)	Modificado	Devengado	Pagado	
	1	2	3 = (1 + 2)	4	5	
<b>Bienes Muebles, Inmuebles e Intangibles</b>	<b>1,531,686</b>	<b>-1,019,494</b>	<b>512,192</b>	<b>48,758</b>	<b>48,758</b>	<b>463,435</b>
Mobiliario y Equipo de Administración	274,350	-19,024	255,326	48,758	48,758	206,568
Mobiliario y Equipo Educativo y Recreativo	0	0	0	0	0	0
Equipo e Instrumental Médico y de Laboratorio	0	0	0	0	0	0
Vehículos y Equipo de Transporte	0	0	0	0	0	0
Equipo de Defensa y Seguridad	0	0	0	0	0	0
Maquinaria, Otros Equipos y Herramientas	632,550	-394,708	237,842	0	0	237,842
Activos Biológicos	0	0	0	0	0	0
Bienes Inmuebles	624,786	-624,786	0	0	0	0
Activos Intangibles	0	19,024	19,024	0	0	19,024
<b>Inversión Pública</b>	<b>0</b>	<b>0</b>	<b>0</b>	<b>0</b>	<b>0</b>	<b>0</b>
Obra Pública en Bienes de Dominio Público	0	0	0	0	0	0
Obra Pública en Bienes Propios	0	0	0	0	0	0
Proyectos Productivos y Acciones de Fomento	0	0	0	0	0	0
<b>Inversiones Financieras y Otras Provisiones</b>	<b>0</b>	<b>0</b>	<b>0</b>	<b>0</b>	<b>0</b>	<b>0</b>
Inversiones Para el Fomento de Actividades Productivas	0	0	0	0	0	0
Acciones y Participaciones de Capital	0	0	0	0	0	0
Compra de Títulos y Valores	0	0	0	0	0	0
Concesión de Préstamos	0	0	0	0	0	0
Inversiones en Fideicomisos, Mandatos y Otros Análogos	0	0	0	0	0	0
Otras Inversiones Financieras	0	0	0	0	0	0
Provisiones para Contingencias y Otras Erogaciones Especiales	0	0	0	0	0	0
<b>Participaciones y Aportaciones</b>	<b>0</b>	<b>0</b>	<b>0</b>	<b>0</b>	<b>0</b>	<b>0</b>
Participaciones	0	0	0	0	0	0
Aportaciones	0	0	0	0	0	0
Convenios	0	0	0	0	0	0
<b>Deuda Pública</b>	<b>0</b>	<b>0</b>	<b>0</b>	<b>0</b>	<b>0</b>	<b>0</b>
Amortización de la Deuda Pública	0	0	0	0	0	0
Intereses de la Deuda Pública	0	0	0	0	0	0
Comisiones de la Deuda Pública	0	0	0	0	0	0
Gastos de la Deuda Pública	0	0	0	0	0	0
Costo por Coberturas	0	0	0	0	0	0
Apoyos Financieros	0	0	0	0	0	0
Adeudos de Ejercicios Fiscales Anteriores (Adefas)	0	0	0	0	0	0
<b>Total del Gasto</b>	<b>5,935,797</b>	<b>1,071,000</b>	<b>7,006,797</b>	<b>2,379,806</b>	<b>2,239,406</b>	<b>4,626,991</b>

M.V.H. JAIME WENCESLAO PARRA MOROYOQUI  
 DIRECTOR GENERAL

ISAF-cbd43d7b-6402-9b22-ed6c-2126a64eca24  
 7/11/2024 2:57:54 PM

L.N.I ZUARLI PATRICIA BOJORQUEZ ROMO  
 COORDINADOR DE ADMINISTRACIÓN Y DIFUSIÓN



Cuenta Pública 2024  
 INSTITUTO MUNICIPAL DE INVESTIGACIÓN Y PLANEACIÓN (IMIP) DE NOGALES  
 Estado Analítico del Ejercicio del Presupuesto de Egresos  
 Clasificación Administrativa  
 Del 1 de Enero al 30 de Junio de 2024

Concepto	Egresos					Subejercicio
	Aprobado	Ampliaciones/ (Reducciones)	Modificado	Devengado	Pagado	
	1	2	3 = (1 + 2)	4	5	
INSTITUTO MUNICIPAL DE INVESTIGACIÓN Y PLANEACIÓN DE NOGALES	5,935,797	1,071,000	7,006,797	2,379,806	2,239,406	4,626,991
UNIDAD ADMINISTRATIVA IMIP	5,935,797	1,071,000	7,006,797	2,379,806	2,239,406	4,626,991
<b>Total del Gasto</b>	<b>5,935,797</b>	<b>1,071,000</b>	<b>7,006,797</b>	<b>2,379,806</b>	<b>2,239,406</b>	<b>4,626,991</b>

  
 M.V.I.I. JAIME WENCESLAO PARRA MOROYOQUI  
 DIRECTOR GENERAL




  
 L.N.I. ZUARLI PATRICIA BOJORQUEZ ROMO  
 COORDINADOR DE ADMINISTRACIÓN Y DIFUSIÓN





**INSTITUTO MUNICIPAL DE INVESTIGACIÓN Y PLANEACIÓN (IMIP) DE NOGALES**  
**Estado Analítico del Ejercicio del Presupuesto de Egresos**  
**Clasificación Económica (por Tipo de Gasto)**  
**Del 1 de Enero al 30 de Junio de 2024**

Concepto	Egresos					Subejercicio 6 = (3 - 4)
	Aprobado	Ampliaciones/ (Reducciones)	Modificado	Devengado	Pagado	
	1	2	3 = (1 + 2)	4	5	
Gasto Corriente	4,404,111	2,090,494	6,494,605	2,331,048	2,190,648	4,163,557
Gasto de Capital	1,531,686	-1,019,494	512,192	48,758	48,758	463,435
Amortización de la Deuda y Disminución de Pasivos	0	0	0	0	0	0
Pensiones y Jubilaciones	0	0	0	0	0	0
Participaciones	0	0	0	0	0	0
<b>Total del Gasto</b>	<b>5,935,797</b>	<b>1,071,000</b>	<b>7,006,797</b>	<b>2,379,806</b>	<b>2,239,406</b>	<b>4,626,991</b>



**INSTITUTO MUNICIPAL DE INVESTIGACIÓN Y PLANEACIÓN (IMIP) DE NOGALES**  
**Estado Analítico del Ejercicio del Presupuesto de Egresos**  
**Clasificación Funcional (Finalidad y Función)**  
**Del 1 de Enero al 30 de Junio de 2024**



Concepto	Egresos					Subejercicio
	Aprobado	Ampliaciones/ (Reducciones)	Modificado	Devengado	Pagado	
	1	2	3 = (1 + 2)	4	5	
<b>Gobierno</b>	0	0	0	0	0	0
Legislación	0	0	0	0	0	0
Justicia	0	0	0	0	0	0
Coordinación de la Política de Gobierno	0	0	0	0	0	0
Relaciones Exteriores	0	0	0	0	0	0
Asuntos Financieros y Hacendarios	0	0	0	0	0	0
Seguridad Nacional	0	0	0	0	0	0
Asuntos de Orden Público y de Seguridad Interior	0	0	0	0	0	0
Otros Servicios Generales	0	0	0	0	0	0
<b>Desarrollo Social</b>	5,935,797	1,071,000	7,006,797	2,379,806	2,239,406	4,626,991
Protección Ambiental	0	0	0	0	0	0
Vivienda y Servicios a la Comunidad	5,935,797	1,071,000	7,006,797	2,379,806	2,239,406	4,626,991
Salud	0	0	0	0	0	0
Recreación, Cultura y Otras Manifestaciones Sociales	0	0	0	0	0	0
Educación	0	0	0	0	0	0
Protección Social	0	0	0	0	0	0
Otros Asuntos Sociales	0	0	0	0	0	0
<b>Desarrollo Económico</b>	0	0	0	0	0	0
Asuntos Económicos, Comerciales y Laborales en General	0	0	0	0	0	0
Agropecuaria, Silvicultura, Pesca y Caza	0	0	0	0	0	0
Combustibles y Energía	0	0	0	0	0	0
Minería, Manufacturas y Construcción	0	0	0	0	0	0
Transporte	0	0	0	0	0	0
Comunicaciones	0	0	0	0	0	0
Turismo	0	0	0	0	0	0
Ciencia, Tecnología e Innovación	0	0	0	0	0	0
Otras Industrias y Otros Asuntos Económicos	0	0	0	0	0	0
<b>Otras no Clasificadas en Funciones Anteriores</b>	0	0	0	0	0	0
Transacciones de la Deuda Pública / Costo Financiero de la Deuda	0	0	0	0	0	0
Transferencias, Participaciones y Aportaciones entre Diferentes Niveles y Ordenes de Gobierno	0	0	0	0	0	0
Saneamiento del Sistema Financiero	0	0	0	0	0	0
Adeudos de Ejercicios Fiscales Anteriores	0	0	0	0	0	0
<b>Total del Gasto</b>	<b>5,935,797</b>	<b>1,071,000</b>	<b>7,006,797</b>	<b>2,379,806</b>	<b>2,239,406</b>	<b>4,626,991</b>

M.V.I.I. JAIME VENECESLAO PARRA MOROYOQUI  
 DIRECTOR GENERAL


L.N.I. ZUARLI PATRICIA BOJORQUEZ ROMO  
 COORDINADOR DE ADMINISTRACIÓN Y DIFUSIÓN



**INSTITUTO MUNICIPAL DE INVESTIGACIÓN Y PLANEACIÓN (IMIP) DE NOGALES**  
**Endeudamiento Neto**  
**Del 1 de Enero al 30 de Junio de 2024**

Identificación de Crédito o Instrumento	Contratación / Colocación	Amortización	Endeudamiento Neto
	A	B	C = A - B
<b>Créditos Bancarios</b>			
			0
			0
			0
			0
			0
			0
			0
			0
			0
<b>Total Créditos Bancarios</b>		0	0
<b>Otros Instrumentos de Deuda</b>			
			0
			0
			0
			0
			0
			0
			0
			0
			0
<b>Total Otros Instrumentos de Deuda</b>	0	0	0
<b>TOTAL</b>	0	0	0

"SIN INFORMACION QUE REVELAR"

  
 M.V.I. JAME WENCESLAO PARRA MOROYOQUI  
 DIRECTOR GENERAL

  
 L.N.I ZUARLI PATRICIA BOJORQUEZ ROMO  
 COORDINADOR DE ADMINISTRACIÓN Y DIFUSIÓN








INSTITUTO MUNICIPAL DE INVESTIGACIÓN Y PLANEACIÓN (IMIP) DE NOGALES

Intereses de la Deuda

Del 1 de Enero al 30 de Junio de 2024

Identificación de Crédito o Instrumento	Devengado	Pagado
<b>Créditos Bancarios</b>		
<b>Total de intereses de Créditos Bancarios</b>	<b>0</b>	<b>0</b>
<b>Otros Instrumentos de Deuda</b>		
<b>Total de intereses de Otros Instrumentos de Deuda</b>	<b>0</b>	<b>0</b>
<b>TOTAL</b>	<b>0</b>	<b>0</b>

"SIN INFORMACIÓN QUE REVELAR"

  
 M.V.I.I JAIME WENCESLAO PARRA MOROYOQUI  
 DIRECTOR GENERAL

  
 L.N.I ZUARLI PATRICIA BOJORQUEZ ROMO  
 COORDINADOR DE ADMINISTRACIÓN Y DIFUSIÓN



# INFORMACIÓN PROGRAMÁTICA

Concepto	Egresos					Subejercicio
	Aprobado	Ampliaciones/ (Reducciones)	Modificado	Devengado	Pagado	
	1	2	3 = (1+2)	4	5	
<b>Programas</b>	5,935,797	1,071,000	7,006,797	2,379,806	2,239,406	4,626,991
<b>Subsidios: Sector Social y Privado o Entidades Federativas y Municipios</b>	0	0	0	0	0	0
Sujetos a Reglas de Operación	0	0	0	0	0	0
Otros Subsidios	0	0	0	0	0	0
<b>Desempeño de las Funciones</b>	5,935,797	1,071,000	7,006,797	2,379,806	2,239,406	4,626,991
Prestación de Servicios Públicos	0	0	0	0	0	0
Provisión de Bienes Públicos	0	0	0	0	0	0
Planeación, seguimiento y evaluación de políticas públicas	0	0	0	0	0	0
Promoción y fomento	5,935,797	1,071,000	7,006,797	2,379,806	2,239,406	4,626,991
Regulación y supervisión	0	0	0	0	0	0
Funciones de las Fuerzas Armadas (Únicamente Gobierno Federal)	0	0	0	0	0	0
Específicos	0	0	0	0	0	0
Proyectos de Inversión	0	0	0	0	0	0
<b>Administrativos y de Apoyo</b>	0	0	0	0	0	0
Apoyo al proceso presupuestario y para mejorar la eficiencia institucional	0	0	0	0	0	0
Apoyo a la función pública y al mejoramiento de la gestión	0	0	0	0	0	0
Operaciones ajenas	0	0	0	0	0	0
<b>Compromisos</b>	0	0	0	0	0	0
Obligaciones de cumplimiento de resolución jurisdiccional	0	0	0	0	0	0
Desastres Naturales	0	0	0	0	0	0
<b>Obligaciones</b>	0	0	0	0	0	0
Pensiones y jubilaciones	0	0	0	0	0	0
Aportaciones a la seguridad social	0	0	0	0	0	0
Aportaciones a fondos de estabilización	0	0	0	0	0	0
Aportaciones a fondos de inversión y reestructura de pensiones	0	0	0	0	0	0
<b>Programas de Gasto Federalizado (Gobierno Federal)</b>	0	0	0	0	0	0
Gasto Federalizado	0	0	0	0	0	0
Participaciones a entidades federativas y municipios	0	0	0	0	0	0
Costo financiero, deuda o apoyos a deudores y ahorradores de la banca	0	0	0	0	0	0
Adeudos de ejercicios fiscales anteriores	0	0	0	0	0	0
<b>Total del Gasto</b>	<b>5,935,797</b>	<b>1,071,000</b>	<b>7,006,797</b>	<b>2,379,806</b>	<b>2,239,406</b>	<b>4,626,991</b>

M.V.I. JAIME WENCESLAO PARRA MOROYOQUI  
DIRECTOR GENERAL

ISAF-dc0ed048-6584-b6be-21a7-c06ecac7f18c  
7/11/2024 3:01:53 PM

L.N.I. ZUARLI PATRICIA BOJORQUEZ ROMO  
COORDINADOR DE ADMINISTRACIÓN Y DIFUSIÓN



UNIDAD RESPONSABLE: 7217  
NOMBRE: INSTITUTO MUNICIPAL DE INVESTIGACION Y PLANEACION DE NOGALES

CLAVE	DESCRIPCION	UNIDAD DE MEDIDA	PODERACION %	GASTO		META PROGRAMADA	META REALIZADA	META								PORCENTAJE			
				PRESUPUESTO	DEVENGADO			PROGRAMADO				REAL				E1	E2	E3	
								1er Trim.	2do. Trim.	3er. Trim.	4to. Trim.	1er Trim.	2do. Trim.	3er. Trim.	4to. Trim.				
6.2.4.2.1.1	Actualizar el programa pre-operativo contra inundaciones (Atlas de Riesgo por Inundaciones de la cuenca arroyo los Nogales)	Eficacia	32.50%	1,929,134.03	773,436.91	2	1	1	-	1	-	-	-	50%	40%	1.247117895			
6.2.4.2.1.1	Seguimiento de publicación del Atlas de Riesgos	Eficacia	10.00%	593,579.70	237,980.59	1	1	-	1	-	-	1	-	100%	40%	0.83141193			
6.2.4.2.1.1	Actualizar el Programa de Desarrollo Urbano del Centro de Población de Nogales (PDU-CPI)	Eficacia	37.50%	2,225,923.88	892,427.21	3	1	-	1	1	-	-	-	33%	40%	0.83141193			
6.2.4.2.5.2	Campaña de concientización de limpieza de causas y arroyos	Eficacia	7.50%	445,184.78	178,485.44	100%	100%	50%	0%	50%	0%	50%	0%	100%	40%	1.247117895			
6.2.4.2.5.2	Estudio de la calidad del aire en Nogales	Calidad	7.50%	445,184.78	178,485.44	100%	50%	0%	50%	50%	0%	0%	0%	50%	40%	1.247117895			
6.2.4.2.5.2	Elaborar afijos vehiculares en vialidades estratégicas de la ciudad de Nogales	Eficiencia	5.00%	296,789.85	118,990.29	4	2	1	1	1	1	1	-	50%	40%	1.247117895			
<b>TOTAL DEL GASTO DE LA UNIDAD RESPONSABLE: IMP</b>				<b>100.00%</b>	<b>\$ 5,935,797.00</b>	<b>\$ 2,379,805.88</b>	<b>12.00</b>	<b>6.50</b>	<b>3</b>	<b>3.5</b>	<b>4</b>	<b>2</b>	<b>2.5</b>	<b>3.5</b>	<b>0.5</b>	<b>0</b>	<b>54.76%</b>	<b>17.18%</b>	<b>47.51%</b>

"Bajo protesta de decir verdad declaramos que los estados financieros y sus notas, son razonablemente correctos y son responsabilidad del emisor."

M.V.I. JAIME WENCESLAO PARRA MOROYOQUI  
DIRECTOR

L.N.I. ZUARLI PATRICIA BOJORQUEZ ROMO  
COORDINACIÓN DE ADMINISTRACIÓN Y DIFUSIÓN





INSTITUTO MUNICIPAL DE INVESTIGACION Y PLANEACION DE NOGALES  
INDICADORES DE RESULTADOS  
DEL 01 ENERO AL 30 DE JUNIO DE 2024

Clave	Variaciones, Justificaciones y/u Observaciones
	<p>"SIN INFORMACIÓN QUE REVELAR"</p> <p>ESTRATEGIA:</p>



**INSTITUTO MUNICIPAL DE INVESTIGACIÓN Y PLANEACIÓN DE NOGALES**  
**PROGRAMAS Y PROYECTOS DE INVERSIÓN**  
 Del 01 de enero al 30 de junio de 2024

Clave y nombre de la partida:

Dependencia: INSTITUTO MUNICIPAL DE INVESTIGACIÓN Y PLANEACIÓN DE NOGALES

No. Obra	Nombre y ubicación de la (s) obra (s)	IMPORTE				Avance		Metas Reales				Origen del Recurso	Modalidad de Ejecución
		Presupuesto/ analítico de proyecto	Presupuesto Modificado	Devengado	Por Devengar	% Físico	% Financ.	Físicas		Población Beneficiada			
								Cant.	U. Medida	Cant.	U. Medida		
61101-01	611 EDIFICACIÓN HABITACIONAL 61101 Remodelación y mejoramiento Rehabilitación de viviendas												
	Sub-Total	\$-											
61201-01	612 EDIFICACIÓN NO HABITACIONAL 61201 Construcción Construcción de Techumbre												
	Sub-Total	\$	\$	\$	\$								
	<b>TOTALES:</b>	\$	\$	\$	\$								

**"NADA QUE MANIFESTAR"**

Bajo protesta de decir verdad declaramos que los Estados Financieros y sus notas, son razonablemente correctos y son responsabilidad del emisor.



**INFORMACIÓN**  
**COMPLEMENTARIA**  
**Y ANEXOS**



INSTITUTO MUNICIPAL DE INVESTIGACIÓN Y PLANEACIÓN DE NOGALES

Montos pagados por ayudas y subsidios

Periodo (Del 01 de abril al 30 de junio del 2024)

Concepto			Ayuda a	Subsidio	Sector (económico o social)	Beneficiario	CURP	RFC	Monto Pagado
	<b>"NADA QUE MANIFESTAR"</b>								