

ANEXO 1

**BALANZA DE
COMPROBACION**

Municipio de Nogales
Balanza de Comprobación

ANEXO 1

NOGALES

Ejercicio 2020 Periodo del 01 al 03

| No. Cuenta | Nombre Cuenta | Saldos iniciales | | Cargos | Abonos | Saldos actuales | |
|-------------|--|------------------|----------------|----------------|----------------|-----------------|----------------|
| | | Deudor | Acreedor | | | Deudor | Acreedor |
| 11100-00000 | Efectivo y equivalentes | | | | | | |
| 11120-90000 | BAJIO | 142,246,593.17 | 0.00 | 823,778,756.67 | 807,967,358.21 | 158,057,991.63 | 0.00 |
| 11200-00000 | Derechos a recibir efectivo o equivalentes | 0.00 | 0.00 | 0.00 | 0.00 | 0.00 | 0.00 |
| 11300-00000 | Derechos a recibir bienes o servicios | 142,704,201.28 | 0.00 | 362,033,965.71 | 367,272,181.24 | 137,465,985.75 | 0.00 |
| 11400-00000 | Inventarios | 549,607.69 | 0.00 | 232,420.21 | 1,059.13 | 780,968.77 | 0.00 |
| 11500-00000 | Almacenes | 0.00 | 0.00 | 0.00 | 0.00 | 0.00 | 0.00 |
| 11600-00000 | Estimación por pérdida o deterioro de activos circulantes | 0.00 | 0.00 | 50,969.09 | 50,969.09 | 0.00 | 0.00 |
| 11900-00000 | Otros activos circulantes | 1,224,112.23 | 0.00 | 0.00 | 0.00 | 1,224,112.23 | 0.00 |
| 12100-00000 | Inversiones financieras a largo plazo | 0.00 | 0.00 | 0.00 | 0.00 | 0.00 | 0.00 |
| 12200-00000 | Derechos a recibir efectivo o equivalente a largo plazo | 0.00 | 0.00 | 0.00 | 0.00 | 0.00 | 0.00 |
| 12300-00000 | Bienes inmuebles, infraestructura y construcciones en proceso | 900,795,776.77 | 0.00 | 1,465,058.83 | 0.00 | 902,260,835.60 | 0.00 |
| 12400-00000 | Bienes muebles | 231,666,985.39 | 0.00 | 1,219,278.54 | 0.00 | 232,886,266.93 | 0.00 |
| 12500-00000 | Activos intangibles | 199,286.40 | 0.00 | 0.00 | 0.00 | 199,286.40 | 0.00 |
| 12600-00000 | Depreciación, deterioro y amortización acumulada de bienes e intangibles | 0.00 | 0.00 | 0.00 | 0.00 | 0.00 | 0.00 |
| 12700-00000 | Activos diferidos | 148,614.81 | 0.00 | 0.00 | 0.00 | 148,614.81 | 0.00 |
| 12800-00000 | Estimación por pérdida o deterioro de activos no circulantes | 0.00 | 0.00 | 0.00 | 0.00 | 0.00 | 0.00 |
| 12900-00000 | Otros activos no circulantes | 35,770,000.00 | 0.00 | 0.00 | 0.00 | 35,770,000.00 | 0.00 |
| 21100-00000 | Cuentas por pagar a corto plazo | 0.00 | 375,687,522.14 | 295,666,224.21 | 254,048,450.74 | 0.00 | 334,069,748.67 |
| 21200-00000 | Documentos por pagar a corto plazo | 0.00 | 82,500,000.00 | 22,500,000.00 | 0.00 | 0.00 | 60,000,000.00 |
| 21300-00000 | Porción a corto plazo de la deuda pública a largo plazo | 0.00 | 0.00 | 32,096,610.06 | 58,964,877.67 | 0.00 | 26,868,267.61 |
| 21400-00000 | Títulos y valores a corto plazo | 0.00 | 0.00 | 0.00 | 0.00 | 0.00 | 0.00 |
| 21500-00000 | Pasivos diferidos a corto plazo | 0.00 | 0.00 | 0.00 | 0.00 | 0.00 | 0.00 |
| 21600-00000 | Fondos y bienes de terceros en garantía y/o administración a corto plazo | 0.00 | 0.00 | 0.00 | 0.00 | 0.00 | 0.00 |
| 21700-00000 | Provisiones a corto plazo | 0.00 | 8,946,018.46 | 8,903,511.32 | 0.00 | 0.00 | 42,507.14 |
| 21900-00000 | Otros pasivos a corto plazo | 0.00 | 0.00 | 0.00 | 0.00 | 0.00 | 0.00 |
| 22100-00000 | Cuentas por pagar a largo plazo | 0.00 | 0.00 | 0.00 | 0.00 | 0.00 | 0.00 |
| 22200-00000 | Documentos por pagar a largo plazo | 0.00 | 35,947,251.96 | 0.00 | 0.00 | 0.00 | 35,947,251.96 |
| 22300-00000 | Deuda pública a largo plazo | 0.00 | 506,190,178.50 | 35,800,282.26 | 0.00 | 0.00 | 470,389,896.24 |
| 22400-00000 | Pasivos diferidos a largo plazo | 0.00 | 0.00 | 0.00 | 0.00 | 0.00 | 0.00 |
| 22500-00000 | Fondos y bienes de terceros en garantía y/o administración a largo plazo | 0.00 | 0.00 | 0.00 | 0.00 | 0.00 | 0.00 |
| 22600-00000 | Provisiones a largo plazo | 0.00 | 0.00 | 0.00 | 0.00 | 0.00 | 0.00 |
| 31100-00000 | Aportaciones | 0.00 | 0.00 | 0.00 | 0.00 | 0.00 | 0.00 |
| 31200-00000 | Donaciones de capital | 0.00 | 0.00 | 0.00 | 0.00 | 0.00 | 0.00 |
| 31300-00000 | Actualización de la hacienda pública/patrimonio | 0.00 | 0.00 | 0.00 | 0.00 | 0.00 | 0.00 |
| 32100-00000 | Resultados del ejercicio (ahorro/desahorro) | 0.00 | 0.00 | 0.00 | 0.00 | 0.00 | 0.00 |
| 32200-00000 | Resultados de ejercicios anteriores | 0.00 | 446,034,209.68 | 11,742,967.08 | 0.00 | 0.00 | 434,291,242.60 |
| 32300-00000 | Revalúos | 0.00 | 0.00 | 0.00 | 0.00 | 0.00 | 0.00 |
| 32400-00000 | Reservas | 0.00 | 0.00 | 0.00 | 0.00 | 0.00 | 0.00 |
| 32500-00000 | Rectificaciones de resultados de ejercicios anteriores | 0.00 | 0.00 | 0.00 | 0.00 | 0.00 | 0.00 |
| 33100-00000 | Resultado por posición monetaria | 0.00 | 0.00 | 0.00 | 0.00 | 0.00 | 0.00 |
| 33200-00000 | Resultado por tenencia de activos no monetarios | 0.00 | 0.00 | 0.00 | 0.00 | 0.00 | 0.00 |
| 41100-00000 | Impuestos | 0.00 | 0.00 | 0.00 | 0.00 | 0.00 | 0.00 |
| 41200-00000 | Cuotas y aportaciones de seguridad social | 0.00 | 0.00 | 0.00 | 73,003,665.64 | 0.00 | 73,003,665.64 |
| 41300-00000 | Contribuciones de mejoras | 0.00 | 0.00 | 0.00 | 0.00 | 0.00 | 0.00 |
| 41400-00000 | Derechos | 0.00 | 0.00 | 0.00 | 19,180,465.17 | 0.00 | 19,180,465.17 |
| 41500-00000 | Productos | 0.00 | 0.00 | 0.00 | 515,751.83 | 0.00 | 515,751.83 |


ISAF-d44fb9c8-0015-a6e3-1aa6-6b73e17380a6
5/15/2020 8:47:12 AM


| | | | | | | | | |
|-------------|---|------|----------------|------|------|------|----------------|----------------|
| 41600-00000 | Aprovechamientos | 0.00 | 0.00 | 0.00 | 0.00 | 0.00 | 0.00 | 0.00 |
| 41700-00000 | Ingresos por Venta de Bienes y Prestación de Servicios | 0.00 | 0.00 | 0.00 | 0.00 | 0.00 | 0.00 | 0.00 |
| 41900-00000 | Ingresos no Comprendidos en las Fracciones de la Ley de Ingresos Causados en Ejercicios Fiscales Anteriores Pendientes de Liquidación o Pago (Derogado) | 0.00 | 0.00 | 0.00 | 0.00 | 0.00 | 0.00 | 3,670,600.00 |
| 42100-00000 | Participaciones, Aportaciones, Convenios, Incentivos Derivados de la Colaboración Fiscal y Fondos Distintos de Aportaciones | 0.00 | 0.00 | 0.00 | 0.00 | 0.00 | 0.00 | 193,115,879.63 |
| 42200-00000 | Transferencias, Asignaciones, Subsidios y Subvenciones, y Pensiones y Jubilaciones | 0.00 | 0.00 | 0.00 | 0.00 | 0.00 | 0.00 | 0.00 |
| 43100-00000 | Ingresos financieros | 0.00 | 0.00 | 0.00 | 0.00 | 0.00 | 0.00 | 0.00 |
| 43200-00000 | Incremento por variación de inventarios | 0.00 | 0.00 | 0.00 | 0.00 | 0.00 | 0.00 | 0.00 |
| 43300-00000 | Disminución del exceso de estimaciones por pérdida o deterioro u obsolescencia | 0.00 | 0.00 | 0.00 | 0.00 | 0.00 | 0.00 | 0.00 |
| 43400-00000 | Disminución del exceso de provisiones | 0.00 | 0.00 | 0.00 | 0.00 | 0.00 | 0.00 | 0.00 |
| 43900-00000 | Otros ingresos y beneficios varios | 0.00 | 0.00 | 0.00 | 0.00 | 0.00 | 0.00 | 0.00 |
| 51100-00000 | Servicios personales | 0.00 | 0.00 | 0.00 | 0.00 | 0.00 | 0.00 | 0.00 |
| 51200-00000 | Materiales y suministros | 0.00 | 86,208,034.45 | 0.00 | 0.00 | 0.00 | 86,208,034.45 | 86,208,034.45 |
| 51300-00000 | Servicios generales | 0.00 | 13,914,334.59 | 0.00 | 0.00 | 0.00 | 13,914,334.59 | 13,914,334.59 |
| 52100-00000 | Transferencias internas y asignaciones al sector público | 0.00 | 31,414,019.98 | 0.00 | 0.00 | 0.00 | 31,414,019.98 | 31,414,019.98 |
| 52200-00000 | Transferencias al resto del sector público | 0.00 | 24,217,651.53 | 0.00 | 0.00 | 0.00 | 24,217,651.53 | 24,217,651.53 |
| 52300-00000 | Subsidios y subvenciones | 0.00 | 0.00 | 0.00 | 0.00 | 0.00 | 0.00 | 0.00 |
| 52400-00000 | Ayudas sociales | 0.00 | 0.00 | 0.00 | 0.00 | 0.00 | 0.00 | 0.00 |
| 52500-00000 | Pensiones y jubilaciones | 0.00 | 6,342,857.59 | 0.00 | 0.00 | 0.00 | 6,342,857.59 | 6,342,857.59 |
| 52600-00000 | Transferencias a fidelcomisos, mandatos y contratos análogos | 0.00 | 5,558,210.78 | 0.00 | 0.00 | 0.00 | 5,558,210.78 | 5,558,210.78 |
| 52700-00000 | Transferencias a la seguridad social | 0.00 | 0.00 | 0.00 | 0.00 | 0.00 | 0.00 | 0.00 |
| 52800-00000 | Donativos | 0.00 | 215,978.80 | 0.00 | 0.00 | 0.00 | 215,978.80 | 215,978.80 |
| 52900-00000 | Transferencias al exterior | 0.00 | 0.00 | 0.00 | 0.00 | 0.00 | 0.00 | 0.00 |
| 53100-00000 | Participaciones | 0.00 | 0.00 | 0.00 | 0.00 | 0.00 | 0.00 | 0.00 |
| 53200-00000 | Aportaciones | 0.00 | 0.00 | 0.00 | 0.00 | 0.00 | 0.00 | 0.00 |
| 53300-00000 | Convenios | 0.00 | 0.00 | 0.00 | 0.00 | 0.00 | 0.00 | 0.00 |
| 54100-00000 | Intereses de la deuda pública | 0.00 | 14,431,494.13 | 0.00 | 0.00 | 0.00 | 14,431,494.13 | 14,431,494.13 |
| 54200-00000 | Comisiones de la deuda pública | 0.00 | 0.00 | 0.00 | 0.00 | 0.00 | 0.00 | 0.00 |
| 54300-00000 | Gastos de la deuda pública | 0.00 | 0.00 | 0.00 | 0.00 | 0.00 | 0.00 | 0.00 |
| 54400-00000 | Costo por coberturas | 0.00 | 0.00 | 0.00 | 0.00 | 0.00 | 0.00 | 0.00 |
| 54500-00000 | Apoyos financieros | 0.00 | 0.00 | 0.00 | 0.00 | 0.00 | 0.00 | 0.00 |
| 55100-00000 | Estimaciones, depreciaciones, deterioros, obsolescencia y amortizaciones | 0.00 | 0.00 | 0.00 | 0.00 | 0.00 | 0.00 | 0.00 |
| 55200-00000 | Provisiones | 0.00 | 0.00 | 0.00 | 0.00 | 0.00 | 0.00 | 0.00 |
| 55300-00000 | Disminución de inventarios | 0.00 | 0.00 | 0.00 | 0.00 | 0.00 | 0.00 | 0.00 |
| 55400-00000 | Aumento por insuficiencia de estimaciones por pérdida o deterioro u obsolescencia | 0.00 | 0.00 | 0.00 | 0.00 | 0.00 | 0.00 | 0.00 |
| 55500-00000 | Aumento por insuficiencia de provisiones | 0.00 | 0.00 | 0.00 | 0.00 | 0.00 | 0.00 | 0.00 |
| 55900-00000 | Otros gastos | 0.00 | 0.00 | 0.00 | 0.00 | 0.00 | 0.00 | 0.00 |
| 71100-00000 | Valores en custodia | 0.00 | 775,147,846.91 | 0.00 | 0.00 | 0.00 | 775,147,846.91 | 775,147,846.91 |
| 71200-00000 | Custodia de valores | 0.00 | 775,147,846.91 | 0.00 | 0.00 | 0.00 | 775,147,846.91 | 775,147,846.91 |
| 71300-00000 | Instrumentos de crédito prestados a formadores de mercado | 0.00 | 0.00 | 0.00 | 0.00 | 0.00 | 0.00 | 0.00 |
| 71400-00000 | Préstamo de instrumentos de crédito a formadores de mercado y su garantía | 0.00 | 0.00 | 0.00 | 0.00 | 0.00 | 0.00 | 0.00 |
| 71500-00000 | Instrumentos de crédito recibidos en garantía de los formadores de mercado | 0.00 | 0.00 | 0.00 | 0.00 | 0.00 | 0.00 | 0.00 |
| 71600-00000 | Garantía de créditos recibidos de los formadores de mercado | 0.00 | 0.00 | 0.00 | 0.00 | 0.00 | 0.00 | 0.00 |
| 72100-00000 | Autorización para la emisión de bonos, títulos y valores de la deuda pública interna | 0.00 | 0.00 | 0.00 | 0.00 | 0.00 | 0.00 | 0.00 |
| 72200-00000 | Autorización para la emisión de bonos, títulos y valores de la deuda pública externa | 0.00 | 0.00 | 0.00 | 0.00 | 0.00 | 0.00 | 0.00 |
| 72300-00000 | Emisiones autorizadas de la deuda pública interna y externa | 0.00 | 0.00 | 0.00 | 0.00 | 0.00 | 0.00 | 0.00 |
| 72400-00000 | Suscripción de contratos de préstamos y otras obligaciones de la deuda pública interna | 0.00 | 0.00 | 0.00 | 0.00 | 0.00 | 0.00 | 0.00 |
| 72500-00000 | Suscripción de contratos de préstamos y otras obligaciones de la deuda pública externa | 0.00 | 0.00 | 0.00 | 0.00 | 0.00 | 0.00 | 0.00 |
| 72600-00000 | Contratos de préstamos y otras obligaciones de la deuda pública interna y externa | 0.00 | 0.00 | 0.00 | 0.00 | 0.00 | 0.00 | 0.00 |



| | | | | | | | | | |
|-------------|--|-------------------------|-------------------------|-------------------------|-------------------------|-------------------------|-------------------------|-------------------------|------------------|
| 73100-00000 | Avalés autorizados | 0.00 | 0.00 | 0.00 | 0.00 | 0.00 | 0.00 | 0.00 | 0.00 |
| 73200-00000 | Avalés firmados | 0.00 | 0.00 | 0.00 | 0.00 | 0.00 | 0.00 | 0.00 | 0.00 |
| 73300-00000 | Fianzas y garantías recibidas por deudas a cobrar | 0.00 | 0.00 | 0.00 | 0.00 | 0.00 | 0.00 | 0.00 | 0.00 |
| 73400-00000 | Fianzas y garantías recibidas | 0.00 | 0.00 | 0.00 | 0.00 | 0.00 | 0.00 | 0.00 | 0.00 |
| 73500-00000 | Fianzas otorgadas para respaldar obligaciones no fiscales del gobierno | 0.00 | 0.00 | 0.00 | 0.00 | 0.00 | 0.00 | 0.00 | 0.00 |
| 73600-00000 | Fianzas otorgadas del gobierno para respaldar obligaciones no fiscales | 0.00 | 0.00 | 0.00 | 0.00 | 0.00 | 0.00 | 0.00 | 0.00 |
| 74100-00000 | Demandas judicial en proceso de resolución | 93,954,600.99 | 0.00 | 0.00 | 0.00 | 0.00 | 93,954,600.99 | 0.00 | 0.00 |
| 74200-00000 | Resolución de demandas en proceso judicial | 0.00 | 93,954,600.99 | 0.00 | 0.00 | 0.00 | 0.00 | 0.00 | 0.00 |
| 75100-00000 | Contratos para inversión mediante proyectos para prestación de servicios (PPS) y similares | 0.00 | 0.00 | 0.00 | 0.00 | 0.00 | 0.00 | 0.00 | 0.00 |
| 75200-00000 | Inversión pública contratada mediante proyectos para presentación de servicios (PPS) y similares | 0.00 | 0.00 | 0.00 | 0.00 | 0.00 | 0.00 | 0.00 | 0.00 |
| 76100-00000 | Bienes bajo contrato de concesión | 0.00 | 0.00 | 0.00 | 0.00 | 0.00 | 0.00 | 0.00 | 0.00 |
| 76200-00000 | Contrato de concesión por bienes | 0.00 | 0.00 | 0.00 | 0.00 | 0.00 | 0.00 | 0.00 | 0.00 |
| 76300-00000 | Bienes bajo contrato en comodato | 0.00 | 0.00 | 0.00 | 0.00 | 0.00 | 0.00 | 0.00 | 0.00 |
| 76400-00000 | Contrato de comodato por bienes | 0.00 | 0.00 | 0.00 | 0.00 | 0.00 | 0.00 | 0.00 | 0.00 |
| 81100-00000 | Ley de ingresos estimada | 0.00 | 0.00 | 2,216,934.00 | 0.00 | 0.00 | 2,216,934.00 | 0.00 | 0.00 |
| 81200-00000 | Ley de ingresos por ejecutar | 0.00 | 0.00 | 289,486,430.97 | 0.00 | 0.00 | 289,486,430.97 | 0.00 | 0.00 |
| 81300-00000 | Modificaciones a la ley de ingresos estimada | 0.00 | 0.00 | 25,386,331.50 | 0.00 | 0.00 | 25,386,331.50 | 0.00 | -261,883,165.47 |
| 81400-00000 | Ley de ingresos devengada | 0.00 | 0.00 | 289,486,430.97 | 0.00 | 0.00 | 289,486,430.97 | 0.00 | -25,386,331.50 |
| 81500-00000 | Ley de ingresos recaudada | 0.00 | 0.00 | 0.00 | 0.00 | 0.00 | 0.00 | 0.00 | 0.00 |
| 82100-00000 | Presupuesto de egresos aprobado | 0.00 | 0.00 | 0.00 | 0.00 | 0.00 | 0.00 | 0.00 | 289,486,430.97 |
| 82200-00000 | Presupuesto de egresos por ejercer | 0.00 | 0.00 | 1,006,974,450.96 | 0.00 | 0.00 | 1,006,974,450.96 | 0.00 | 1,006,974,450.96 |
| 82300-00000 | Modificaciones al presupuesto de egresos aprobado | 0.00 | 0.00 | 0.00 | 0.00 | 615,371,064.77 | 474,358,625.88 | 0.00 | 0.00 |
| 82400-00000 | Presupuesto de egresos comprometido | 0.00 | 0.00 | 56,871,268.19 | 0.00 | 82,755,239.69 | -25,883,971.50 | 0.00 | 0.00 |
| 82500-00000 | Presupuesto de egresos devengado | 0.00 | 0.00 | 558,499,796.58 | 0.00 | 243,951,801.63 | 314,547,994.95 | 0.00 | 0.00 |
| 82600-00000 | Presupuesto de egresos ejercido | 0.00 | 0.00 | 243,951,801.63 | 0.00 | 211,439,253.65 | 32,512,547.98 | 0.00 | 0.00 |
| 82700-00000 | Presupuesto de egresos pagado | 0.00 | 0.00 | 211,439,253.65 | 0.00 | 201,185,475.67 | 10,253,777.98 | 0.00 | 0.00 |
| | | 0.00 | 0.00 | 201,185,475.67 | 0.00 | 0.00 | 201,185,475.67 | 0.00 | 0.00 |
| | TOTAL GENERAL : | 2,324,407,628.64 | 2,324,407,628.64 | 4,746,046,039.64 | 4,746,046,039.64 | 4,746,046,039.64 | 3,529,390,476.05 | 3,529,390,476.05 | 0.00 |

"Bajo protesta de decir verdad declaramos que los estados financieros y sus notas, son razonablemente correctos y son responsabilidad del emisor."


LIC. SUS ANTONIO PUJOL IRASTORZA
 PRESIDENTE MUNICIPAL




C.P. CARLOS CASTRO MARTIN DEL CAMPO
 TESORERO MUNICIPAL

ANEXO 2

ESTADO DE SITUACION FINANCIERA

Municipio de Nogales
Estado de Situación Financiera...
Al 31 de Marzo de 2020

ANEXO 2

NOGALES

| ACTIVO | 2020 | 2019 | PASIVO | 2020 | 2019 |
|---|-------------------------|-------------------------|--|-----------------------|-------------------------|
| Activo Circulante | | | Activo Circulante | | |
| Efectivo y Equivalentes | 158,057,991.63 | 142,246,593.17 | Cuentas por Pagar a Corto Plazo | 334,071,046.67 | 375,687,522.14 |
| Derechos a Recibir Efectivo o Equivalentes | 137,465,985.75 | 142,704,201.28 | Documentos por Pagar a Corto Plazo | 60,000,000.00 | 82,500,000.00 |
| Derechos a Recibir Bienes o Servicios | 780,968.77 | 549,607.69 | Porción a Corto Plazo de la Deuda Pública a Largo Plazo | 26,868,267.61 | 0.00 |
| Inventarios | 0.00 | 0.00 | Títulos y Valores a Corto Plazo | 0.00 | 0.00 |
| Almacenes | 0.00 | 0.00 | Pasivos Diferidos a Corto Plazo | 0.00 | 0.00 |
| Estimación por Pérdida o Deterioro de Activos Circulantes | 0.00 | 0.00 | Fondos y Bienes de Terceros en Garantía y/o Administración a Corto Plazo | 0.00 | 0.00 |
| Otros Activos Circulantes | 1,224,112.23 | 1,224,112.23 | Provisiones a Corto Plazo | 42,507.14 | 8,946,018.46 |
| Total de Activo Circulante | 297,529,058.38 | 286,774,514.37 | Otros Pasivos a Corto Plazo | 0.00 | 0.00 |
| Activo No Circulante | | | Total de Pasivo Circulante | 420,981,821.42 | 467,133,540.60 |
| Inversiones Financieras a Largo Plazo | 0.00 | 0.00 | Pasivo No Circulante | | |
| Derechos a Recibir Efectivo o Equivalentes a Largo Plazo | 0.00 | 0.00 | Cuentas por Pagar a Largo Plazo | 0.00 | 0.00 |
| Bienes Inmuebles, Infraestructura y Construcciones en Proceso | 902,260,835.60 | 900,795,776.77 | Documentos por Pagar a Largo Plazo | 35,947,251.96 | 35,947,251.96 |
| Bienes Muebles | 232,886,266.93 | 231,666,988.39 | Deuda Pública a Largo Plazo | 470,389,896.24 | 506,190,178.50 |
| Activos Intangibles | 199,286.40 | 199,286.40 | Pasivos Diferidos a Largo Plazo | 0.00 | 0.00 |
| Depreciación, Deterioro y Amortización Acumulada de Bienes | 0.00 | 0.00 | Fondos y Bienes de Terceros en Garantía y/o Administración a Largo Plazo | 0.00 | 0.00 |
| Activos Diferidos | 148,614.81 | 148,614.81 | Provisiones a Largo Plazo | 0.00 | 0.00 |
| Estimación por Pérdida o Deterioro de Activos no Circulantes | 0.00 | 0.00 | Total de Pasivo No Circulante | 506,337,148.20 | 542,137,430.46 |
| Otros Activos no Circulantes | 35,770,000.00 | 35,770,000.00 | Total de PASIVO | 927,318,969.62 | 1,009,270,971.06 |
| Total de Activo No Circulante | 1,171,265,003.74 | 1,168,580,666.37 | | | |

HACIENDA PÚBLICA/PATRIMONIO

Hacienda Pública/Patrimonio Contribuido

| | | |
|---|-------------------------|-------------------------|
| Aportaciones | 0.00 | 0.00 |
| Donaciones de Capital | 0.00 | 0.00 |
| Actualización de la Hacienda Pública/Patrimonio | 0.00 | 0.00 |
| Hacienda Pública/Patrimonio Generado | 541,475,092.50 | 446,034,209.68 |
| Resultados del Ejercicio (Ahorro/Desahorro) | 107,183,849.50 | 120,293,483.84 |
| Resultados de Ejercicios Anteriores | 434,291,242.60 | 325,740,725.84 |
| Revalúos | 0.00 | 0.00 |
| Reservas | 0.00 | 0.00 |
| Rectificaciones de Resultados de Ejercicios Anteriores | 0.00 | 0.00 |
| Exceso o Insuficiencia en la Actualización de la Hacienda Pública/Patrimonio | 0.00 | 0.00 |
| Resultado por Posición Monetaria | 0.00 | 0.00 |
| Resultado por Tenencia de Activos no Monetarios | 0.00 | 0.00 |
| Total de HACIENDA PÚBLICA/PATRIMONIO | 541,475,092.50 | 446,034,209.68 |
| Total de Pasivo y Hacienda Pública/Patrimonio | 1,468,794,062.12 | 1,455,305,180.74 |

Total de Activos 1,468,794,062.12 **1,455,305,180.74**

"Bajo protesta de decir verdad declaramos que los estados financieros y sus notas, son razonablemente correctos y son responsabilidad del emisor."

LIC. JESUS ANTONIO PUJOL IRASTORZA
PRESIDENTE MUNICIPAL

C.P. CARLOS CASTRO MARTIN DEL CAMPO
TESORERO MUNICIPAL

ISAF-d1fe130b-f334-8d88-e72a-581d96189d99

5/15/2020 8:51:55 AM

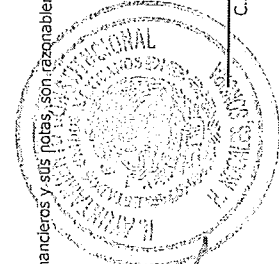
ANEXO 3

ESTADO DE VARIACION EN LA HACIENDA PÚBLICA

Municipio de Nuevas
Estado de Variación en la Hacienda Pública
Del 01/01/2020 al 31/03/2020

| Concepto | Hacienda Pública/ Patrimonio Contribuido | Hacienda Pública/ Patrimonio Generado de Ejercicios Anteriores | Hacienda Pública/ Patrimonio Generado del Ejercicio | Exceso o Insuficiencia en la Actualización de la Hacienda Pública/Patrimonio | TOTAL |
|--|---|--|---|---|-----------------|
| Hacienda Pública / Patrimonio Contribuido Neto de 2019 | 0.00 | | | | 0.00 |
| Aportaciones | 0.00 | | | | 0.00 |
| Donaciones de Capital | 0.00 | | | | 0.00 |
| Actualización de la Hacienda Pública/Patrimonio | 0.00 | | | | 0.00 |
| Hacienda Pública / Patrimonio Generado Neto de 2019 | | 446,034,209.68 | 120,293,483.84 | 0.00 | 566,327,693.52 |
| Resultados del Ejercicio (Ahorro/Desahorro) | | 446,034,209.68 | 120,293,483.84 | | 120,293,483.84 |
| Resultados de Ejercicios Anteriores | | 0.00 | | | 0.00 |
| Revalúos | | 0.00 | | | 0.00 |
| Reservas | | 0.00 | | | 0.00 |
| Rectificaciones de Resultados de Ejercicios Anteriores | | 0.00 | | | 0.00 |
| Exceso o Insuficiencia en la Actualización de la Hacienda Pública / Patrimonio Neto de 2019 | | | | 0.00 | 0.00 |
| Resultado por Posición Monetaria | | | | 0.00 | 0.00 |
| Resultado por Tenencia de Activos no Monetarios | | | | 0.00 | 0.00 |
| Hacienda Pública/Patrimonio Neto Final de 2019 | 0.00 | 446,034,209.68 | 120,293,483.84 | 0.00 | 566,327,693.52 |
| Cambios en la Hacienda Pública/Patrimonio Contribuido Neto de 2020 | 0.00 | | | | 0.00 |
| Aportaciones | 0.00 | | | | 0.00 |
| Donaciones de Capital | 0.00 | | | | 0.00 |
| Actualización de la Hacienda Pública/Patrimonio | 0.00 | | | | 0.00 |
| Variaciones de la Hacienda Pública/Patrimonio Generado Neto de 2020 | | -11,742,967.08 | -13,109,633.94 | | -24,852,601.02 |
| Resultados del Ejercicio (Ahorro/Desahorro) | | -11,742,967.08 | 107,183,849.90 | | 107,183,849.90 |
| Resultados de Ejercicios Anteriores | | | -120,293,483.84 | | -120,293,483.84 |
| Revalúos | | | | | 0.00 |
| Reservas | | | | | 0.00 |
| Rectificaciones de Resultados de Ejercicios Anteriores | | | 0.00 | | 0.00 |
| Cambios en el Exceso o Insuficiencia en la Actualización de la Hacienda Pública / Patrimonio Neto de 2020 | | | | 0.00 | 0.00 |
| Resultado por Posición Monetaria | | | | 0.00 | 0.00 |
| Resultado por Tenencia de Activos no Monetarios | | | | 0.00 | 0.00 |
| Hacienda Pública / Patrimonio Neto Final de 2020 | 0.00 | 434,291,242.60 | 107,183,849.90 | 0.00 | 541,475,092.50 |

"Bajo protesta de decir verdad declaramos que los estados financieros y sus notas, son razonablemente correctos y son responsabilidad del emisor."



LIQ. JESUS ANTONIO PUJOL IRASTORZA
PRESIDENTE MUNICIPAL

C.P. CARLOS ANTONIO MARTIN DEL CAMPO
TESORERO MUNICIPAL

ANEXO 4

ESTADO DE CAMBIOS EN LA SITUACION FINANCIERA

Municipio de Nogales
Estado de Cambios en la Situación Financiera

NOGALES

Del 01/01/2020 Al 31/03/2020




Anexo 4

| | Origen | Aplicación |
|--|----------------|----------------|
| ACTIVO | | |
| <i>Activo circulante</i> | 5,238,215.53 | 18,727,096.91 |
| Efectivo y Equivalentes | 5,238,215.53 | 16,042,759.54 |
| Derechos a Recibir Efectivo o Equivalentes | 0.00 | 15,811,398.46 |
| Derechos a Recibir Bienes o Servicios | 5,238,215.53 | 0.00 |
| Inventarios | 0.00 | 231,361.08 |
| Almacenes | 0.00 | 0.00 |
| Estimación por Pérdida o Deterioro de Activos Circulantes | 0.00 | 0.00 |
| Otros Activos Circulantes | 0.00 | 0.00 |
| <i>Activo No Circulante</i> | 0.00 | 2,684,337.37 |
| Inversiones Financieras a Largo Plazo | 0.00 | 0.00 |
| Derechos a Recibir Efectivo o Equivalentes a Largo Plazo | 0.00 | 0.00 |
| Bienes Inmuebles, Infraestructura y Construcciones en Proceso | 0.00 | 1,465,058.83 |
| Bienes Muebles | 0.00 | 1,219,278.54 |
| Activos Intangibles | 0.00 | 0.00 |
| Depreciación, Deterioro y Amortización Acumulada de Bienes | 0.00 | 0.00 |
| Activos Diferidos | 0.00 | 0.00 |
| Estimación por Pérdida o Deterioro de Activos no Circulantes | 0.00 | 0.00 |
| Otros Activos no Circulantes | 0.00 | 0.00 |
| PASIVO | | |
| <i>Pasivo Circulante</i> | 26,868,267.61 | 108,820,918.05 |
| Cuentas por Pagar a Corto Plazo | 26,868,267.61 | 73,020,635.79 |
| Documentos por Pagar a Corto Plazo | 0.00 | 41,617,124.47 |
| Porción a Corto Plazo de la Deuda Pública a Largo Plazo | 0.00 | 22,500,000.00 |
| Titulos y Valores a Corto Plazo | 26,868,267.61 | 0.00 |
| Pasivos Diferidos a Corto Plazo | 0.00 | 0.00 |
| Fondos y Bienes de Terceros en Garantía y/o Administración a Corto Plazo | 0.00 | 0.00 |
| Provisiones a Corto Plazo | 0.00 | 0.00 |
| Otros Pasivos a Corto Plazo | 0.00 | 8,903,511.32 |
| <i>Pasivo No Circulante</i> | 0.00 | 35,800,282.26 |
| Cuentas por Pagar a Largo Plazo | 0.00 | 0.00 |
| Documentos por Pagar a Largo Plazo | 0.00 | 0.00 |
| Deuda Pública a Largo Plazo | 0.00 | 0.00 |
| Pasivos Diferidos a Largo Plazo | 0.00 | 35,800,282.26 |
| Fondos y Bienes de Terceros en Garantía y/o Administración a Largo Plazo | 0.00 | 0.00 |
| Provisiones a Largo Plazo | 0.00 | 0.00 |
| HACIENDA PÚBLICA/PATRIMONIO | 107,183,849.90 | 11,742,967.08 |
| <i>Hacienda Pública/Patrimonio Contribuido</i> | 0.00 | 0.00 |
| Aportaciones | 0.00 | 0.00 |
| Donaciones de Capital | 0.00 | 0.00 |
| Actualización de la Hacienda Pública/Patrimonio | 0.00 | 0.00 |

| | | |
|---|-----------------------|----------------------|
| <i>Hacienda Pública/Patrimonio Generado</i> | 107,183,849.90 | 11,742,967.08 |
| Resultados del Ejercicio (Ahorro/Desahorro) | 107,183,849.90 | 0.00 |
| Resultados de Ejercicios Anteriores | 0.00 | 11,742,967.08 |
| Revalúos | 0.00 | 0.00 |
| Reservas | 0.00 | 0.00 |
| Rectificaciones de Resultados de Ejercicios Anteriores | 0.00 | 0.00 |
| <i>Exceso o Insuficiencia en la Actualización de la Hacienda Pública/Patrimonio</i> | 0.00 | 0.00 |
| Resultado por Posición Monetaria | 0.00 | 0.00 |
| Resultado por Tenencia de Activos no Monetarios | 0.00 | 0.00 |

"Bajo protesta de decir verdad declaramos que los estados financieros y sus notas, son razonablemente correctos y son responsabilidad del emisor."

LIC. JESUS ANTONIO PUJOL IRASTORZA
PRESIDENTE MUNICIPAL



C.P. CARLOS CASTRO MARTIN DEL CAMPO
TESORERO MUNICIPAL


ANEXO 5

ESTADO ANALITICO DEL ACTIVO

Municipio de Nogales
Estado Analítico del Activo

Del 01/01/2020 Al 31/03/2020

| Concepto | Saldo inicial 1 | Cargos del periodo 2 | Abonos del periodo 3 | Saldo final 4 (1+2-3) | Variación del Periodo (4-1) |
|---|--------------------|-------------------------|-------------------------|--------------------------|-----------------------------------|
| Activo | | | | | |
| <i>Activo circulante</i> | 1,455,305,180.74 | 1,188,780,449.05 | 1,175,291,567.67 | 1,468,794,062.12 | 13,488,881.38 |
| Efectivo y equivalentes | 286,724,514.37 | 1,186,096,111.68 | 1,175,291,567.67 | 297,529,058.38 | 10,804,544.01 |
| Derechos a recibir efectivo o equivalentes | 142,246,593.17 | 823,778,756.67 | 807,967,358.21 | 158,057,991.63 | 15,811,398.46 |
| Derechos a recibir bienes o servicios | 142,704,201.28 | 362,033,965.71 | 367,272,181.24 | 137,465,985.75 | -5,238,215.53 |
| Almacenes | 549,607.69 | 232,420.21 | 1,059.13 | 780,968.77 | 231,361.08 |
| Otros activos circulantes | 0.00 | 50,969.09 | 50,969.09 | 0.00 | 0.00 |
| <i>Activo no circulante</i> | 1,224,112.23 | 0.00 | 0.00 | 1,224,112.23 | 0.00 |
| Bienes inmuebles, infraestructura y construcciones en proceso | 1,168,580,666.37 | 2,684,337.37 | 0.00 | 1,171,265,003.74 | 2,684,337.37 |
| Bienes muebles | 900,795,776.77 | 1,465,058.83 | 0.00 | 902,260,835.60 | 1,465,058.83 |
| Activos intangibles | 231,666,988.39 | 1,219,278.54 | 0.00 | 232,886,266.93 | 1,219,278.54 |
| Activos diferidos | 199,286.40 | 0.00 | 0.00 | 199,286.40 | 0.00 |
| Otros activos no circulantes | 148,614.81 | 0.00 | 0.00 | 148,614.81 | 0.00 |
| | 35,770,000.00 | 0.00 | 0.00 | 35,770,000.00 | 0.00 |



"Bajo protesta de decir verdad declaramos que los estados financieros y sus notas, son razonablemente correctos y son responsabilidad del emisor."

LIC. JESUS ANTONIO PUJOL TRASTORZA
PRESIDENTE MUNICIPAL

C.P. CARLOS CASTRO MARTIN DEL CAMPO
TESORERO MUNICIPAL

ANEXO 6

**ESTADO DE
ACTIVIDADES**



| | 2020 | 2019 |
|---|-----------------------|-----------------------|
| Ingresos y otros beneficios | 289,486,430.97 | 0.00 |
| Ingresos de gestión | 96,370,551.34 | 248,748,822.25 |
| Impuestos | 73,003,665.64 | 155,258,999.11 |
| Cuotas y aportaciones de seguridad social | 0.00 | 0.00 |
| Contribuciones de mejoras | 0.00 | 0.00 |
| Derechos | 19,180,465.17 | 66,746,676.70 |
| Productos | 515,751.83 | 2,414,854.17 |
| Aprovechamientos | 3,670,668.70 | 13,886,272.82 |
| Ingresos por venta de bienes y prestación de servicios | 0.00 | 10,442,019.45 |
| Participaciones, aportaciones, convenios, incentivos derivados de la colaboración fiscal, fondos distintos de aportaciones, transferencias, asignaciones, subsidios y subvenciones, y pensiones y jubilaciones | 193,115,879.63 | 700,109,982.55 |
| Participaciones, aportaciones, convenios, incentivos derivados de la colaboración fiscal y fondos distintos de | 193,115,879.63 | 700,109,982.55 |
| Transferencias, asignaciones, subsidios y subvenciones, y pensiones y jubilaciones | 0.00 | 0.00 |
| Otros ingresos y beneficios | 0.00 | 0.00 |
| Ingresos financieros | 0.00 | 0.00 |
| Incremento por variación de inventarios | 0.00 | 0.00 |
| Disminución del exceso de estimaciones por pérdida o deterioro u obsolescencia | 0.00 | 0.00 |
| Disminución del exceso de provisiones | 0.00 | 0.00 |
| Otros ingresos y beneficios varios | 0.00 | 0.00 |
| Total de Ingresos y otros beneficios: | 289,486,430.97 | 948,858,804.80 |
| | 2020 | 2019 |
| Gastos y otras pérdidas | 182,302,581.07 | 0.00 |
| Gastos de funcionamiento | 131,536,388.24 | 628,475,225.21 |
| Servicios personales | 86,208,033.67 | 384,842,068.14 |
| Materiales y suministros | 13,914,334.59 | 70,664,184.74 |
| Servicios generales | 31,414,019.98 | 172,968,972.33 |
| Transferencias, asignaciones, subsidios y otras ayudas | 36,334,698.70 | 126,971,640.94 |
| Transferencias internas y asignaciones al sector público | 24,217,651.53 | 72,351,876.75 |
| Transferencias al resto del sector público | 0.00 | 0.00 |
| Subsidios y subvenciones | 0.00 | 0.00 |
| Ayudas sociales | 6,342,857.59 | 28,163,721.65 |
| Pensiones y jubilaciones | 5,558,210.78 | 24,980,131.93 |
| Transferencias a fideicomisos, mandatos y contratos análogos | 0.00 | 0.00 |
| Transferencias a la seguridad social | 0.00 | 0.00 |
| Donativos | 215,978.80 | 1,475,910.61 |
| Transferencias al exterior | 0.00 | 0.00 |
| Participaciones y aportaciones | 0.00 | 0.00 |
| Participaciones | 0.00 | 0.00 |
| Aportaciones | 0.00 | 0.00 |
| Convenios | 0.00 | 0.00 |
| Intereses, comisiones y otros gastos de la deuda pública | 14,431,494.13 | 66,836,892.92 |
| Intereses de la deuda pública | 14,431,494.13 | 66,836,892.92 |
| Comisiones de la deuda pública | 0.00 | 0.00 |
| Gastos de la deuda pública | 0.00 | 0.00 |
| Costo por coberturas | 0.00 | 0.00 |
| Apoyos financieros | 0.00 | 0.00 |
| Otros gastos y pérdidas extraordinarias | 0.00 | 6,281,561.89 |

| | | |
|---|------|--------------|
| Estimaciones, depreciaciones, deterioros, obsolescencias y amortizaciones | 0.00 | 0.00 |
| Provisiones | 0.00 | 0.00 |
| Disminución de inventarios | 0.00 | 0.00 |
| Aumento por insuficiencia de estimaciones por pérdida o deterioro u obsolescencia | 0.00 | 0.00 |
| Aumento por insuficiencia de provisiones | 0.00 | 0.00 |
| Otros gastos | 0.00 | 6,281,561.89 |
| Inversión pública | 0.00 | 0.00 |
| Inversión pública no capitalizable | 0.00 | 0.00 |

| | | |
|---|----------------|----------------|
| Total de gastos y otras pérdidas: | 182,302,581.07 | 828,565,320.96 |
| Resultado del ejercicio (Ahorro/Desahorro) : | 107,183,849.90 | 120,293,483.84 |

"Bajo protesta de decir verdad declaramos que los estados financieros y sus notas, son razonablemente correctos y son responsabilidad del emisor."



 LIC. JESUS ANTONIO PUJOL IRASTORZA
 PRESIDENTE MUNICIPAL

 C.P. CARLOS CASTRO MARTIN DEL
 TESORERO MUNICIPAL

ANEXO 7

**ESTADO DE FLUJOS DE
EFECTIVO**

Municipio de Nogales
Estado de Flujos de Efectivo

NOGALES

Del 01/01/2020 al 31/03/20



ANEXO 7

| Concepto | 2020 | 2019 |
|---|-------------------------|-----------------------|
| Flujos de Efectivo de las Actividades de Operación | | |
| Origen | | |
| Impuestos | 289,486,430.97 | 971,040,489.72 |
| Cuotas y Aportaciones de Seguridad Social | 73,003,665.64 | 155,258,999.11 |
| Contribuciones de Mejoras | 0.00 | 0.00 |
| Derechos | 0.00 | 0.00 |
| Productos | 19,180,465.17 | 66,746,676.70 |
| Aprovechamientos | 515,751.83 | 151,526.19 |
| Ingresos por Venta de Bienes y Prestación de Servicios | 3,670,668.70 | 13,886,272.82 |
| Participaciones, Aportaciones, Convenios, Incentivos Derivados de la Colaboración Fiscal y Fondos Distintos de Aportaciones | 0.00 | 0.00 |
| Transferencias, Asignaciones, Subsidios y Subvenciones, y Pensiones y Jubilaciones | 193,115,879.63 | 700,109,911.20 |
| Otros Orígenes de Operación | 0.00 | 71.35 |
| | 0.00 | 34,887,032.35 |
| Aplicación | 182,302,581.07 | 710,664,997.53 |
| Servicios Personales | 86,208,033.67 | 383,687,598.03 |
| Materiales y Suministros | 13,914,334.59 | 63,946,144.83 |
| Servicios Generales | 31,414,019.98 | 137,276,825.94 |
| Transferencias Internas y Asignaciones al Sector Público | 24,217,651.53 | 71,518,150.12 |
| Transferencias al resto del Sector Público | 0.00 | 0.00 |
| Subsidios y Subvenciones | 0.00 | 0.00 |
| Ayudas Sociales | 6,342,857.59 | 27,780,236.07 |
| Pensiones y Jubilaciones | 5,558,210.78 | 24,980,131.93 |
| Transferencias a Fideicomisos, Mandatos y Contratos Análogos | 0.00 | 0.00 |
| Transferencias a la Seguridad Social | 0.00 | 0.00 |
| Donativos | 215,978.80 | 1,475,910.61 |
| Transferencias al Exterior | 0.00 | 0.00 |
| Participaciones | 0.00 | 0.00 |
| Aportaciones | 0.00 | 0.00 |
| Convenios | 0.00 | 0.00 |
| Otras Aplicaciones de Operación | 14,431,494.13 | 0.00 |
| Flujos Netos de Efectivo por Actividades de Operación | 107,183,849.90 | 260,375,492.19 |
| Flujos de Efectivo de las Actividades de Inversión | | |
| Origen | 434,291,242.60 | 0.00 |
| Bienes Inmuebles, Infraestructura y Construcciones en Proceso | 0.00 | 0.00 |
| Bienes Muebles | 0.00 | 0.00 |
| Otros Orígenes de Inversión | 434,291,242.60 | 0.00 |
| Aplicación | 1,171,116,388.93 | 75,955,190.81 |
| Bienes Inmuebles, Infraestructura y Construcciones en Proceso | 902,260,835.60 | 65,715,335.19 |
| Bienes Muebles | 232,886,266.93 | 10,162,548.82 |
| Otras Aplicaciones de Inversión | 35,969,286.40 | 77,306.80 |
| Flujos Netos de Efectivo por Actividades de Inversión | -736,825,146.33 | -75,955,190.81 |
| Flujo de Efectivo de las Actividades de Financiamiento | | |
| Origen | 986,283,198.29 | 0.00 |
| Endeudamiento Neto | 506,190,178.50 | 0.00 |
| Interno | 506,190,178.50 | 0.00 |
| Externo | 0.00 | 0.00 |
| Otros Orígenes de Financiamiento | 480,093,019.79 | 0.00 |
| Aplicación | 198,584,559.23 | 185,465,781.94 |
| Servicios de la Deuda | 58,964,877.67 | 0.00 |
| Interno | 58,964,877.67 | 179,184,220.05 |

| | | |
|--|-----------------------|------------------------|
| Externo | 0.00 | 0.00 |
| Otras Aplicaciones de Financiamiento | 139,619,681.56 | 6,281,561.89 |
| Flujos Netos de Efectivo por Actividades de Financiamiento | 787,698,639.06 | -185,465,781.94 |
| Incremento/Disminución Neta en el Efectivo y Equivalentes al Efectivo | 158,057,342.63 | -1,045,480.56 |
| Efectivo y Equivalentes al Efectivo al Inicio del Ejercicio* | 0.00 | 143,292,073.73 |
| Efectivo y Equivalentes al Efectivo al Final del Ejercicio | 158,057,342.63 | 142,246,593.17 |

"Bajo protesta de decir verdad declaramos que los estados financieros y sus notas, son razonablemente correctos y son responsabilidad del emisor."



 LIC. JESUS ANTONIO PUJOL IRASTORZA
 PRESIDENTE MUNICIPAL

 C.P. CARLOS CASTRO MARTIN DEL CAMPO
 TESSORERO MUNICIPAL

ANEXO 8

ESTADO ANALITICO DE
INGRESOS
INFORMACION
PRESUPUESTARIA DE
EGRESOS CON
JUSTIFICACIONES

| Concepto | Fuente del Ingreso | Ingresos Estimado 1 | Ampliaciones y Reducciones 2 | Ingresos Modificado 3=1+2 | Ingresos Devengado 4 | Ingresos Recaudado 5 | % de Avance de la | Ingresos Excedentes 7=5-1 |
|----------|---|------------------------|---------------------------------|------------------------------|-------------------------|-------------------------|-------------------|------------------------------|
| 10000 | Impuestos | 74,060,258.44 | 175,192.91 | 74,235,451.35 | 73,003,665.64 | 73,003,665.64 | 98.34% | -1,056,592.80 |
| 11000 | Impuestos sobre los ingresos | 36,893.94 | 0.00 | 36,893.94 | 2,923,129.20 | 2,923,129.20 | 7923.06% | 2,886,235.26 |
| 11020 | Impuesto sobre los Ingresos | 36,893.94 | 0.00 | 36,893.94 | 2,923,129.20 | 2,923,129.20 | 7923.06% | 2,886,235.26 |
| 11021 | Impuesto Sobre Diversiones y Espectaculos | 36,893.94 | 0.00 | 36,893.94 | 2,923,129.20 | 2,923,129.20 | 7923.06% | 2,886,235.26 |
| 12000 | Impuestos sobre el patrimonio | 69,039,970.60 | 0.00 | 69,039,970.60 | 62,810,488.70 | 62,810,488.70 | 90.98% | -6,229,481.90 |
| 12100 | Impuesto Predial | 58,367,064.26 | 0.00 | 58,367,064.26 | 55,951,388.16 | 55,951,388.16 | 95.86% | -2,415,676.10 |
| 12101 | Impuesto Predial Corriente | 53,045,745.54 | 0.00 | 53,045,745.54 | 48,967,647.96 | 48,967,647.96 | 92.31% | -4,078,097.58 |
| 12102 | Recuperacion de Rezagos | 5,321,318.72 | 0.00 | 5,321,318.72 | 6,983,740.20 | 6,983,740.20 | 131.24% | 1,662,421.48 |
| 12200 | Impuesto sobre traslacion de dominio de | 10,670,704.59 | 0.00 | 10,670,704.59 | 6,859,100.54 | 6,859,100.54 | 64.28% | -3,811,604.05 |
| 12201 | Impuesto sobre traslacion de dominio de | 10,670,704.59 | 0.00 | 10,670,704.59 | 6,859,100.54 | 6,859,100.54 | 64.28% | -3,811,604.05 |
| 12300 | Impuesto municipal sobre tenencia | 1,901.75 | 0.00 | 1,901.75 | 0.00 | 0.00 | 0.00% | -1,901.75 |
| 12301 | Impuesto municipal sobre tenencia | 1,901.75 | 0.00 | 1,901.75 | 0.00 | 0.00 | 0.00% | -1,901.75 |
| 12400 | Impuesto Predial ejidal | 300.00 | 0.00 | 300.00 | 0.00 | 0.00 | 0.00% | -300.00 |
| 12401 | Impuesto predial ejidal | 300.00 | 0.00 | 300.00 | 0.00 | 0.00 | 0.00% | -300.00 |
| 13000 | Impuestos sobre la producción, el consumo | 0.00 | 0.00 | 0.00 | 0.00 | 0.00 | 0.00% | 0.00 |
| 14000 | Impuestos al comercio exterior | 0.00 | 0.00 | 0.00 | 0.00 | 0.00 | 0.00% | 0.00 |
| 15000 | Impuestos sobre nóminas y asimilables | 0.00 | 0.00 | 0.00 | 0.00 | 0.00 | 0.00% | 0.00 |
| 16000 | Impuestos ecológicos | 0.00 | 0.00 | 0.00 | 0.00 | 0.00 | 0.00% | 0.00 |
| 17000 | Accesorios de impuestos | 2,733,575.11 | 175,192.91 | 2,908,768.02 | 3,786,502.10 | 3,786,502.10 | 130.18% | 1,052,926.99 |
| 17100 | Recargos | 2,132,946.28 | 0.00 | 2,132,946.28 | 3,208,566.19 | 3,208,566.19 | 150.43% | 1,075,619.91 |
| 17101 | Por impuesto predial de ejercicios anteriores | 2,132,946.28 | 0.00 | 2,132,946.28 | 3,208,566.19 | 3,208,566.19 | 150.43% | 1,075,619.91 |
| 17200 | Multas | 549,296.70 | 0.00 | 549,296.70 | 0.00 | 0.00 | 0.00% | -549,296.70 |
| 17201 | Por impuesto predial ejercicios anteriores | 549,296.70 | 0.00 | 549,296.70 | 0.00 | 0.00 | 0.00% | -549,296.70 |
| 17300 | Gastos de Ejecucion | 51,332.13 | 175,192.91 | 226,525.04 | 577,935.91 | 577,935.91 | 255.13% | 526,603.78 |
| 17301 | Por impuesto predial ejercicios anteriores | 51,332.13 | 175,192.91 | 226,525.04 | 577,935.91 | 577,935.91 | 255.13% | 526,603.78 |
| 18000 | Otros impuestos | 2,249,818.79 | 0.00 | 2,249,818.79 | 3,483,545.64 | 3,483,545.64 | 154.84% | 1,233,726.85 |

| | | | | | | | | |
|-------|---|---------------------|-------------------|---------------------|----------------------|----------------------|----------------|----------------------|
| 18100 | Impuestos Adicionales | 2,249,818.79 | 0.00 | 2,249,818.79 | 3,483,545.64 | 3,483,545.64 | 154.84% | 1,233,726.85 |
| 18101 | Para Obras de Interes General 15 % | 675,224.61 | 0.00 | 675,224.61 | 1,045,966.71 | 1,045,966.71 | 154.91% | 370,742.10 |
| 18102 | Para asistencia social 15 % | 675,558.14 | 0.00 | 675,558.14 | 1,045,154.30 | 1,045,154.30 | 154.71% | 369,596.16 |
| 18103 | Para el Mejoramiento en la prestacion de | 448,002.34 | 0.00 | 448,002.34 | 696,705.38 | 696,705.38 | 155.51% | 248,703.04 |
| 18104 | Para fomento deportivo 5 % | 225,613.19 | 0.00 | 225,613.19 | 347,864.34 | 347,864.34 | 154.19% | 122,251.15 |
| 18105 | Para sost de inst de educ media y superior | 225,420.51 | 0.00 | 225,420.51 | 347,854.91 | 347,854.91 | 154.31% | 122,434.40 |
| 19000 | Impuestos no comprendidos en la Ley de | 0.00 | 0.00 | 0.00 | 0.00 | 0.00 | 0.00% | 0.00 |
| 20000 | Cuotas y aportaciones de seguridad | 0.00 | 0.00 | 0.00 | 0.00 | 0.00 | 0.00% | 0.00 |
| 21000 | Aportaciones para fondos de vivienda | 0.00 | 0.00 | 0.00 | 0.00 | 0.00 | 0.00% | 0.00 |
| 22000 | Cuotas para la seguridad social | 0.00 | 0.00 | 0.00 | 0.00 | 0.00 | 0.00% | 0.00 |
| 23000 | Cuotas de ahorro para el retiro | 0.00 | 0.00 | 0.00 | 0.00 | 0.00 | 0.00% | 0.00 |
| 24000 | Otras cuotas y aportaciones para la | 0.00 | 0.00 | 0.00 | 0.00 | 0.00 | 0.00% | 0.00 |
| 25000 | Accesorios de cuotas y aportaciones de | 0.00 | 0.00 | 0.00 | 0.00 | 0.00 | 0.00% | 0.00 |
| 30000 | Contribuciones de mejoras | 1,500.00 | 0.00 | 1,500.00 | 0.00 | 0.00 | 0.00% | -1,500.00 |
| 31000 | Contribución de mejoras por obras públicas | 1,500.00 | 0.00 | 1,500.00 | 0.00 | 0.00 | 0.00% | -1,500.00 |
| 31100 | Agua potable red secundaria | 300.00 | 0.00 | 300.00 | 0.00 | 0.00 | 0.00% | -300.00 |
| 31101 | Agua potable red secundaria | 300.00 | 0.00 | 300.00 | 0.00 | 0.00 | 0.00% | -300.00 |
| 31200 | Drenaje en aguas servidas en red secundaria | 300.00 | 0.00 | 300.00 | 0.00 | 0.00 | 0.00% | -300.00 |
| 31201 | Drenaje en aguas servidas en red secundaria | 300.00 | 0.00 | 300.00 | 0.00 | 0.00 | 0.00% | -300.00 |
| 31300 | Alcantarillado Pluvial | 300.00 | 0.00 | 300.00 | 0.00 | 0.00 | 0.00% | -300.00 |
| 31301 | Alcantarillado Pluvial | 300.00 | 0.00 | 300.00 | 0.00 | 0.00 | 0.00% | -300.00 |
| 31400 | Alumbrado Publico | 300.00 | 0.00 | 300.00 | 0.00 | 0.00 | 0.00% | -300.00 |
| 31401 | Alumbrado Publico | 300.00 | 0.00 | 300.00 | 0.00 | 0.00 | 0.00% | -300.00 |
| 31700 | Pavimento en calles locales | 300.00 | 0.00 | 300.00 | 0.00 | 0.00 | 0.00% | -300.00 |
| 31701 | Pavimento en calles Locales | 300.00 | 0.00 | 300.00 | 0.00 | 0.00 | 0.00% | -300.00 |
| 39000 | Contribuciones de mejoras no comprendidas | 0.00 | 0.00 | 0.00 | 0.00 | 0.00 | 0.00% | 0.00 |
| 40000 | Derechos | 8,998,455.25 | 562,407.05 | 9,560,862.30 | 19,180,465.17 | 19,180,465.17 | 200.61% | 10,182,009.92 |
| 41000 | Derechos por el uso, goce, aprovechamiento | 0.00 | 0.00 | 0.00 | 0.00 | 0.00 | 0.00% | 0.00 |
| 42000 | Derechos a los hidrocarburos (Derogado) | 0.00 | 0.00 | 0.00 | 0.00 | 0.00 | 0.00% | 0.00 |
| 43000 | Derechos por prestación de servicios | 8,998,455.25 | 562,407.05 | 9,560,862.30 | 19,180,465.17 | 19,180,465.17 | 200.61% | 10,182,009.92 |
| 43010 | Alumbrado Publico | 2,061,047.07 | 0.00 | 2,061,047.07 | 8,941,324.76 | 8,941,324.76 | 433.82% | 6,880,277.69 |
| 43011 | Alumbrado Publico | 2,061,047.07 | 0.00 | 2,061,047.07 | 8,941,324.76 | 8,941,324.76 | 433.82% | 6,880,277.69 |
| 43040 | Panteones | 68,148.07 | 0.00 | 68,148.07 | 45,087.47 | 45,087.47 | 66.16% | -23,060.60 |
| 43041 | Venta de lotes en el panteon | 68,148.07 | 0.00 | 68,148.07 | 45,087.47 | 45,087.47 | 66.16% | -23,060.60 |
| 43050 | Rastros | 313,571.75 | 0.00 | 313,571.75 | 315,252.10 | 315,252.10 | 100.54% | 1,680.35 |
| 43051 | Ganado Vacuno | 312,670.21 | 0.00 | 312,670.21 | 313,522.73 | 313,522.73 | 100.27% | 852.52 |

ISAF-2b57a40a-9af4-567d-4d5c-212af3e14f51

5/15/2020 9:02:18 AM

| | | | | | | | | | | |
|-------|---|--------------|--------------|------------|--------------|--------------|---------|--------------|---------|--------------|
| 43052 | Ganado Porcino | 0.00 | 0.00 | 0.00 | 0.00 | 190.10 | 0.00% | 190.10 | 0.00% | 190.10 |
| 43053 | Ganado caprino | 300.00 | 300.00 | 0.00 | 300.00 | 0.00 | 0.00% | 0.00 | 0.00% | -300.00 |
| 43054 | Por día o fracción de almacenamiento que el | 601.54 | 601.54 | 0.00 | 601.54 | 1,539.27 | 255.89% | 1,539.27 | 255.89% | 937.73 |
| 43060 | Parques | 0.00 | 0.00 | 0.00 | 0.00 | 0.00 | 0.00% | 0.00 | 0.00% | 0.00 |
| 43061 | Por acceso a los parques y a otros centros | 0.00 | 0.00 | 0.00 | 0.00 | 0.00 | 0.00% | 0.00 | 0.00% | 0.00 |
| 43070 | Seguridad Publica | 300.00 | 300.00 | 0.00 | 300.00 | 0.00 | 0.00% | 0.00 | 0.00% | -300.00 |
| 43071 | Por Policia Auxiliar | 300.00 | 300.00 | 0.00 | 300.00 | 0.00 | 0.00% | 0.00 | 0.00% | -300.00 |
| 43080 | Transito | 1,209,757.53 | 1,209,757.53 | 0.00 | 1,209,757.53 | 485,595.32 | 40.14% | 485,595.32 | 40.14% | -724,162.21 |
| 43081 | Examen para la obtencion de licencia y | 58,663.51 | 58,663.51 | 0.00 | 58,663.51 | 35,517.23 | 60.54% | 35,517.23 | 60.54% | -23,146.28 |
| 43082 | Traslado de vehiculos (gruas) arrastre | 480,436.60 | 480,436.60 | 0.00 | 480,436.60 | 343,925.24 | 71.59% | 343,925.24 | 71.59% | -136,511.36 |
| 43083 | Almacenaje de Vehiculos (corralon) | 93,069.98 | 93,069.98 | 0.00 | 93,069.98 | 106,152.85 | 114.06% | 106,152.85 | 114.06% | 13,082.87 |
| 43084 | Certificado medico licencia | 2,772.00 | 2,772.00 | 0.00 | 2,772.00 | 0.00 | 0.00% | 0.00 | 0.00% | -2,772.00 |
| 43085 | Carga y descarga | 574,815.44 | 574,815.44 | 0.00 | 574,815.44 | 0.00 | 0.00% | 0.00 | 0.00% | -574,815.44 |
| 43090 | Estacionamiento | 1,690,674.84 | 1,690,674.84 | 39,313.39 | 1,729,988.23 | 3,607,684.47 | 208.54% | 3,607,684.47 | 208.54% | 1,917,009.63 |
| 43091 | Autorizacion para estacionamiento exclusivo | 327.42 | 327.42 | 39,313.39 | 39,640.81 | 129,645.39 | 327.05% | 129,645.39 | 327.05% | 129,317.97 |
| 43092 | Estacionamiento de vehiculos en areas | 194,052.46 | 194,052.46 | 0.00 | 194,052.46 | 241,290.18 | 124.34% | 241,290.18 | 124.34% | 47,237.72 |
| 43093 | Tarjetas parquímetros | 1,495,994.96 | 1,495,994.96 | 0.00 | 1,495,994.96 | 1,717,793.73 | 114.83% | 1,717,793.73 | 114.83% | 221,798.77 |
| 43094 | Certificado medico licencia | 300.00 | 300.00 | 0.00 | 300.00 | 0.00 | 0.00% | 0.00 | 0.00% | -300.00 |
| 43095 | Carga y descarga | 0.00 | 0.00 | 0.00 | 0.00 | 1,518,955.17 | 0.00% | 1,518,955.17 | 0.00% | 1,518,955.17 |
| 43100 | Desarrollo Urbano | 1,511,615.97 | 1,511,615.97 | 131,521.97 | 1,643,137.94 | 2,216,173.60 | 134.87% | 2,216,173.60 | 134.87% | 704,557.63 |
| 43101 | Expedicion de certificados de nomenclatura | 121.50 | 121.50 | 85.61 | 207.11 | 328.61 | 158.66% | 328.61 | 158.66% | 207.11 |
| 43102 | Expedicion de constancia de alineamiento y | 132,661.23 | 132,661.23 | 0.00 | 132,661.23 | 92,939.42 | 70.06% | 92,939.42 | 70.06% | -39,721.81 |
| 43103 | Autorizacion para la fusion subdivisiono | 8,712.58 | 8,712.58 | 0.00 | 8,712.58 | 13,675.06 | 156.96% | 13,675.06 | 156.96% | 4,962.48 |
| 43104 | Licencias en lotes con uso de suelo | 822,340.72 | 822,340.72 | 0.00 | 822,340.72 | 1,257,441.15 | 152.91% | 1,257,441.15 | 152.91% | 435,100.43 |
| 43105 | Licencias en lotes con uso de suelo | 39,551.63 | 39,551.63 | 0.00 | 39,551.63 | 212,517.19 | 537.32% | 212,517.19 | 537.32% | 172,965.56 |
| 43106 | Licencias por movimientos de tierras | 0.00 | 0.00 | 93,712.81 | 93,712.81 | 194,756.81 | 207.82% | 194,756.81 | 207.82% | 194,756.81 |
| 43107 | Licencias para demoliciones | 0.00 | 0.00 | 0.00 | 0.00 | 3,566.62 | 0.00% | 3,566.62 | 0.00% | 3,566.62 |
| 43108 | Otros permisos y licencias | 312,026.27 | 312,026.27 | 0.00 | 312,026.27 | 190,459.52 | 61.04% | 190,459.52 | 61.04% | -121,566.75 |
| 43109 | Autorizacion para ocupar via pub con mat de | 300.02 | 300.02 | 0.00 | 300.02 | 0.00 | 0.00% | 0.00 | 0.00% | -300.02 |
| 43110 | Supervision de obras y bitacora y | 300.00 | 300.00 | 0.00 | 300.00 | 0.00 | 0.00% | 0.00 | 0.00% | -300.00 |
| 43111 | Por la Constancia de conclusion de obras | 12,407.99 | 12,407.99 | 0.00 | 12,407.99 | 0.00 | 0.00% | 0.00 | 0.00% | -12,407.99 |
| 43112 | Fraccionamientos | 0.00 | 0.00 | 0.00 | 0.00 | 0.00 | 0.00% | 0.00 | 0.00% | 0.00 |
| 43113 | Licencia de uso y ocupacion de edificios | 0.00 | 0.00 | 0.00 | 0.00 | 0.00 | 0.00% | 0.00 | 0.00% | 0.00 |
| 43114 | Licencia de uso y ocupacion de | 0.00 | 0.00 | 0.00 | 0.00 | 5,875.40 | 0.00% | 5,875.40 | 0.00% | 5,875.40 |
| 43115 | Uso de suelo | 300.00 | 300.00 | 0.00 | 300.00 | 0.00 | 0.00% | 0.00 | 0.00% | -300.00 |
| 43116 | Registros en materia de desarrollo urbano | 0.00 | 0.00 | 0.00 | 0.00 | 4,046.01 | 0.00% | 4,046.01 | 0.00% | 4,046.01 |

ISAF-2b57a40a-9af4-567d-4d5c-212af3e14f51

5/15/2020 9:02:18 AM

| | | | | | | | | | |
|-------|---|------------|-----------|-----------|------------|------------|------------|----------|-------------|
| 43117 | Servicios o tramites en materia de ecologia | 0.00 | 0.00 | 0.00 | 0.00 | 49,699.63 | 49,699.63 | 0.00% | 49,699.63 |
| 43118 | Registros en materia de ecologia | 0.00 | 12,306.90 | 12,306.90 | 0.00 | 27,941.90 | 27,941.90 | 227.04% | 27,941.90 |
| 43119 | Por los registros que preste los cuerpos de | 300.00 | 0.00 | 0.00 | 300.00 | 0.00 | 0.00 | 0.00% | -300.00 |
| 43120 | Por los servicios de proteccion civil | 52,044.85 | 0.00 | 0.00 | 52,044.85 | 65,124.77 | 65,124.77 | 125.13% | 13,079.92 |
| 43121 | Por los servicios catastrales | 83,424.24 | 0.00 | 0.00 | 83,424.24 | 3,714.70 | 3,714.70 | 4.45% | -79,709.54 |
| 43122 | Uso del suelo por parte del particular | 300.00 | 0.00 | 0.00 | 300.00 | 0.00 | 0.00 | 0.00% | -300.00 |
| 43123 | Por la expedicion de certificados de | 300.00 | 0.00 | 0.00 | 300.00 | 0.00 | 0.00 | 0.00% | -300.00 |
| 43124 | Constancia de zonificacion habitacional | 300.00 | 25,416.65 | 25,716.65 | 26,616.65 | 31,268.48 | 26,616.65 | 103.50% | 26,316.65 |
| 43125 | Constancia de zonificacion comercial | 0.00 | 0.00 | 0.00 | 0.00 | 31,268.48 | 31,268.48 | 0.00% | 31,268.48 |
| 43126 | Constancia de zonificacion Industrial | 0.00 | 0.00 | 0.00 | 0.00 | 0.00 | 0.00 | 0.00% | 0.00 |
| 43127 | Expedicion o reposicion de documentos | 13,319.94 | 0.00 | 0.00 | 13,319.94 | 0.00 | 0.00 | 0.00% | -13,319.94 |
| 43128 | Copia cartografica | 300.00 | 0.00 | 0.00 | 300.00 | 0.00 | 0.00 | 0.00% | -300.00 |
| 43129 | Certificados catastrales | 32,107.67 | 0.00 | 0.00 | 32,107.67 | 36,201.68 | 36,201.68 | 112.75% | 4,094.01 |
| 43130 | Certificados de inscripcion | 497.33 | 0.00 | 0.00 | 497.33 | 0.00 | 0.00 | 0.00% | -497.33 |
| 43210 | De los establecimientos donde operan | 1,800.00 | 0.00 | 0.00 | 1,800.00 | 0.00 | 0.00 | 0.00% | -1,800.00 |
| 43211 | Expedicion de licencia permiso o | 300.00 | 0.00 | 0.00 | 300.00 | 0.00 | 0.00 | 0.00% | -300.00 |
| 43212 | Refrendo anual de la licencia permiso o | 300.00 | 0.00 | 0.00 | 300.00 | 0.00 | 0.00 | 0.00% | -300.00 |
| 43213 | Cambio de domicilio | 300.00 | 0.00 | 0.00 | 300.00 | 0.00 | 0.00 | 0.00% | -300.00 |
| 43214 | Incremento por cada aparato | 300.00 | 0.00 | 0.00 | 300.00 | 0.00 | 0.00 | 0.00% | -300.00 |
| 43215 | Permiso de funcionamiento por horario anual | 300.00 | 0.00 | 0.00 | 300.00 | 0.00 | 0.00 | 0.00% | -300.00 |
| 43216 | Aportacion para programas prev para | 300.00 | 0.00 | 0.00 | 300.00 | 0.00 | 0.00 | 0.00% | -300.00 |
| 43220 | De los establecimientos de compra venta de | 1,200.00 | 0.00 | 0.00 | 1,200.00 | 0.00 | 0.00 | 0.00% | -1,200.00 |
| 43221 | Expedicion de licencia de funcionamiento | 300.00 | 0.00 | 0.00 | 300.00 | 0.00 | 0.00 | 0.00% | -300.00 |
| 43222 | Revalidacion anual de la licencia | 300.00 | 0.00 | 0.00 | 300.00 | 0.00 | 0.00 | 0.00% | -300.00 |
| 43223 | Cambio de domicilio | 300.00 | 0.00 | 0.00 | 300.00 | 0.00 | 0.00 | 0.00% | -300.00 |
| 43224 | Cambio de propietario | 300.00 | 0.00 | 0.00 | 300.00 | 0.00 | 0.00 | 0.00% | -300.00 |
| 43310 | Control sanitario de animales domesticos | 3,643.40 | 1,487.17 | 1,487.17 | 5,130.57 | 25,297.54 | 25,297.54 | 493.07% | 21,654.14 |
| 43311 | Vacunacion | 300.01 | 0.00 | 0.00 | 300.01 | 0.00 | 0.00 | 0.00% | -300.01 |
| 43312 | Captura | 1,819.90 | 1,487.17 | 1,487.17 | 3,307.07 | 12,828.17 | 12,828.17 | 387.90% | 11,008.27 |
| 43313 | Retencion por 48 horas | 300.00 | 0.00 | 0.00 | 300.00 | 359.68 | 359.68 | 119.89% | 59.68 |
| 43314 | Por recepcion de mascotas | 0.00 | 0.00 | 0.00 | 0.00 | 506.94 | 506.94 | 0.00% | 506.94 |
| 43315 | Sacrificio y manejo de cuerpo | 0.00 | 0.00 | 0.00 | 0.00 | 531.63 | 531.63 | 0.00% | 531.63 |
| 43316 | Esterilizacion de mascotas | 923.49 | 0.00 | 0.00 | 923.49 | 10,211.84 | 10,211.84 | 1105.79% | 9,288.35 |
| 43317 | Baños garrapaticidas | 300.00 | 0.00 | 0.00 | 300.00 | 0.00 | 0.00 | 0.00% | -300.00 |
| 43318 | Aplicacion de ivermectina | 0.00 | 0.00 | 0.00 | 0.00 | 859.28 | 859.28 | 0.00% | 859.28 |
| 43320 | Licencias para la colocacion de anuncios o | 783,119.13 | 0.00 | 0.00 | 783,119.13 | 610,451.23 | 610,451.23 | 77.95% | -172,667.90 |

| | | | | | | | | | |
|-------|---|------------|------|------------|------|------------|------------|---------|-------------|
| 43321 | Anuncios cuyo contenido se transmite por | 1,012.14 | 0.00 | 1,012.14 | 0.00 | 448,320.22 | 448,320.22 | 62.47% | -1,012.14 |
| 43322 | Anuncios y carteles luminosos hasta 10m | 717,674.68 | 0.00 | 717,674.68 | 0.00 | 448,320.22 | 448,320.22 | 62.47% | -269,354.46 |
| 43323 | Anuncios y carteles no luminosos hasta 10m | 62,932.31 | 0.00 | 62,932.31 | 0.00 | 160,352.38 | 160,352.38 | 254.80% | 97,420.07 |
| 43324 | Publicidad sonora fonética o autoparlante | 0.00 | 0.00 | 0.00 | 0.00 | 1,778.63 | 1,778.63 | 0.00% | 1,778.63 |
| 43325 | Licencias de anuncios fijos o pintados en int | 300.00 | 0.00 | 300.00 | 0.00 | 0.00 | 0.00 | 0.00% | -300.00 |
| 43326 | Anuncios y/o publicidad cinematografica | 300.00 | 0.00 | 300.00 | 0.00 | 0.00 | 0.00 | 0.00% | -300.00 |
| 43327 | Anuncios fijados en vehiculos de transp | 300.00 | 0.00 | 300.00 | 0.00 | 0.00 | 0.00 | 0.00% | -300.00 |
| 43328 | Anuncios en casetas telefonicas | 300.00 | 0.00 | 300.00 | 0.00 | 0.00 | 0.00 | 0.00% | -300.00 |
| 43329 | Por el uso de calles y banquetas o en vias | 300.00 | 0.00 | 300.00 | 0.00 | 0.00 | 0.00 | 0.00% | -300.00 |
| 43330 | Por la expedicion de anuencias para tramitar | 15,435.49 | 0.00 | 15,435.49 | 0.00 | 91,734.60 | 91,734.60 | 594.31% | 76,299.11 |
| 43331 | Agencia distribuidora | 0.00 | 0.00 | 0.00 | 0.00 | 0.00 | 0.00 | 0.00% | 0.00 |
| 43332 | Expendio | 300.01 | 0.00 | 300.01 | 0.00 | 0.00 | 0.00 | 0.00% | -300.01 |
| 43333 | Tienda de autoservicio abarrotes | 0.00 | 0.00 | 0.00 | 0.00 | 0.00 | 0.00 | 0.00% | 0.00 |
| 43334 | Cantina bar o boliche | 0.00 | 0.00 | 0.00 | 0.00 | 0.00 | 0.00 | 0.00% | 0.00 |
| 43335 | Centro nocturno | 300.00 | 0.00 | 300.00 | 0.00 | 0.00 | 0.00 | 0.00% | -300.00 |
| 43336 | Restaurante | 0.00 | 0.00 | 0.00 | 0.00 | 91,734.60 | 91,734.60 | 0.00% | 91,734.60 |
| 43337 | Supermercados | 13,035.42 | 0.00 | 13,035.42 | 0.00 | 0.00 | 0.00 | 0.00% | -13,035.42 |
| 43338 | Centro de eventos y salon de baile | 0.00 | 0.00 | 0.00 | 0.00 | 0.00 | 0.00 | 0.00% | 0.00 |
| 43339 | Hotel o motel | 300.00 | 0.00 | 300.00 | 0.00 | 0.00 | 0.00 | 0.00% | -300.00 |
| 43340 | Centro deportivo o recreativo | 300.00 | 0.00 | 300.00 | 0.00 | 0.00 | 0.00 | 0.00% | -300.00 |
| 43341 | Tienda de abarrotes | 300.02 | 0.00 | 300.02 | 0.00 | 0.00 | 0.00 | 0.00% | -300.02 |
| 43342 | Salon o local abierto o cerrado de diver y | 300.02 | 0.00 | 300.02 | 0.00 | 0.00 | 0.00 | 0.00% | -300.02 |
| 43343 | Casino | 300.02 | 0.00 | 300.02 | 0.00 | 0.00 | 0.00 | 0.00% | -300.02 |
| 43344 | Restaurante Bar | 300.00 | 0.00 | 300.00 | 0.00 | 0.00 | 0.00 | 0.00% | -300.00 |
| 43400 | Por la expedicion de autorizaciones | 73,365.59 | 0.00 | 73,365.59 | 0.00 | 59,141.63 | 59,141.63 | 80.61% | -14,223.96 |
| 43401 | Fiestas sociales o familiares | 64,776.76 | 0.00 | 64,776.76 | 0.00 | 35,903.68 | 35,903.68 | 55.43% | -28,873.08 |
| 43402 | Kermesse | 300.00 | 0.00 | 300.00 | 0.00 | 0.00 | 0.00 | 0.00% | -300.00 |
| 43403 | Bailes graduaciones y bailes tradicionales | 300.00 | 0.00 | 300.00 | 0.00 | 0.00 | 0.00 | 0.00% | -300.00 |
| 43404 | Carreras de caballos rodeo jaripeo eventos | 1,380.33 | 0.00 | 1,380.33 | 0.00 | 2,020.12 | 2,020.12 | 146.35% | 639.79 |
| 43405 | Box lucha beisbol y eventos similares | 0.00 | 0.00 | 0.00 | 0.00 | 3,841.83 | 3,841.83 | 0.00% | 3,841.83 |
| 43406 | Ferias o exposiciones ganaderas comerciales | 0.00 | 0.00 | 0.00 | 0.00 | 17,376.00 | 17,376.00 | 0.00% | 17,376.00 |
| 43407 | Palenques | 6,008.48 | 0.00 | 6,008.48 | 0.00 | 0.00 | 0.00 | 0.00% | -6,008.48 |
| 43408 | Presentaciones artisticas | 300.02 | 0.00 | 300.02 | 0.00 | 0.00 | 0.00 | 0.00% | -300.02 |
| 43409 | Conciertos musicales masivos | 300.00 | 0.00 | 300.00 | 0.00 | 0.00 | 0.00 | 0.00% | -300.00 |
| 43500 | Por la expedicion de guias para la transp de | 0.00 | 0.00 | 0.00 | 0.00 | 0.00 | 0.00 | 0.00% | 0.00 |
| 43501 | Por la expedicion de guias para la | 0.00 | 0.00 | 0.00 | 0.00 | 0.00 | 0.00 | 0.00% | 0.00 |

ISAF-2b57a40a-9af4-567d-4d5c-212af3e14f51

5/15/20 10:02:18 AM

| | | | | | | | | | | | | |
|-------|---|-------------------|---------------|-------------------|-------------------|-------------------|----------------|-------------------|-------------------|----------------|----------------|------------------|
| 43600 | Por la expedición de anuencias por cambio | 300.02 | 0.00 | 300.02 | 0.00 | 0.00 | 0.00 | 0.00 | 0.00 | 0.00 | 0.00 | -300.02 |
| 43601 | Por la expedición de anuencias por cambio | 300.02 | 0.00 | 300.02 | 0.00 | 0.00 | 0.00 | 0.00 | 0.00 | 0.00 | 0.00 | -300.02 |
| 43700 | Servicios de limpieza | 871.26 | 0.00 | 871.26 | 1,197,272.93 | 1,197,272.93 | 137418.56% | 1,197,272.93 | 1,197,272.93 | 0.00% | 0.00% | 1,196,401.67 |
| 43701 | Servicio de recolección de basura | 0.00 | 0.00 | 0.00 | 1,197,272.93 | 1,197,272.93 | 0.00% | 1,197,272.93 | 1,197,272.93 | 0.00% | 0.00% | 1,197,272.93 |
| 43702 | Servicio de lotes baldíos | 300.00 | 0.00 | 300.00 | 0.00 | 0.00 | 0.00% | 0.00 | 0.00 | 0.00% | 0.00% | -300.00 |
| 43703 | Uso de centros de acopio | 571.26 | 0.00 | 571.26 | 0.00 | 0.00 | 0.00% | 0.00 | 0.00 | 0.00% | 0.00% | -571.26 |
| 43800 | Otros servicios | 1,262,405.10 | 390,084.52 | 1,652,489.62 | 1,585,449.52 | 1,585,449.52 | 95.94% | 1,585,449.52 | 1,585,449.52 | 95.94% | 95.94% | 323,044.42 |
| 43801 | Expedición de certificados | 361,085.61 | 377,473.17 | 738,558.78 | 1,120,551.17 | 1,120,551.17 | 151.72% | 1,120,551.17 | 1,120,551.17 | 151.72% | 151.72% | 759,465.56 |
| 43802 | Legalización de firmas | 0.00 | 0.00 | 0.00 | 0.00 | 0.00 | 0.00% | 0.00 | 0.00 | 0.00% | 0.00% | 0.00 |
| 43803 | Certificación de documentos por hoja | 1,914.45 | 0.00 | 1,914.45 | 429.36 | 429.36 | 22.43% | 429.36 | 429.36 | 22.43% | 22.43% | -1,485.09 |
| 43804 | Por proporcionar información relativa a las | 300.00 | 0.00 | 300.00 | 0.00 | 0.00 | 0.00% | 0.00 | 0.00 | 0.00% | 0.00% | -300.00 |
| 43805 | Expedición de cert de no adeudo de créditos | 300.00 | 12,611.35 | 12,911.35 | 13,811.35 | 13,811.35 | 106.97% | 13,811.35 | 13,811.35 | 106.97% | 106.97% | 13,511.35 |
| 43806 | Expedición de certificados de residencia | 13,713.52 | 0.00 | 13,713.52 | 9,773.92 | 9,773.92 | 71.27% | 9,773.92 | 9,773.92 | 71.27% | 71.27% | -3,939.60 |
| 43807 | Licencia y permisos especiales - anuencias y | 249,456.78 | 0.00 | 249,456.78 | 409,621.72 | 409,621.72 | 164.21% | 409,621.72 | 409,621.72 | 164.21% | 164.21% | 160,164.94 |
| 43808 | Expedición de títulos de propiedad | 300.00 | 0.00 | 300.00 | 0.00 | 0.00 | 0.00% | 0.00 | 0.00 | 0.00% | 0.00% | -300.00 |
| 43809 | Por la expedición de licencia de | 300.00 | 0.00 | 300.00 | 0.00 | 0.00 | 0.00% | 0.00 | 0.00 | 0.00% | 0.00% | -300.00 |
| 43810 | Revisión y autorización de documentos | 633,653.98 | 0.00 | 633,653.98 | 0.00 | 0.00 | 0.00% | 0.00 | 0.00 | 0.00% | 0.00% | -633,653.98 |
| 43811 | Por los serv a solicitudes de la ley de acces | 300.00 | 0.00 | 300.00 | 0.00 | 0.00 | 0.00% | 0.00 | 0.00 | 0.00% | 0.00% | -300.00 |
| 43812 | Por expedición de permiso para sepultar | 0.00 | 0.00 | 0.00 | 14,845.87 | 14,845.87 | 0.00% | 14,845.87 | 14,845.87 | 0.00% | 0.00% | 14,845.87 |
| 43813 | Por expedición de permiso para const en | 86.80 | 0.00 | 86.80 | 8,430.60 | 8,430.60 | 9712.67% | 8,430.60 | 8,430.60 | 9712.67% | 9712.67% | 8,343.80 |
| 43814 | Por emisión o reposición de documentos | 993.96 | 0.00 | 993.96 | 7,985.53 | 7,985.53 | 803.41% | 7,985.53 | 7,985.53 | 803.41% | 803.41% | 6,991.57 |
| 43900 | De los establecimientos mercantiles | 1,200.03 | 0.00 | 1,200.03 | 0.00 | 0.00 | 0.00% | 0.00 | 0.00 | 0.00% | 0.00% | -1,200.03 |
| 43901 | Expedición de licencia de funcionamiento | 300.00 | 0.00 | 300.00 | 0.00 | 0.00 | 0.00% | 0.00 | 0.00 | 0.00% | 0.00% | -300.00 |
| 43902 | Revalidación anual de la licencia | 300.00 | 0.00 | 300.00 | 0.00 | 0.00 | 0.00% | 0.00 | 0.00 | 0.00% | 0.00% | -300.00 |
| 43903 | Cambio de domicilio | 300.02 | 0.00 | 300.02 | 0.00 | 0.00 | 0.00% | 0.00 | 0.00 | 0.00% | 0.00% | -300.02 |
| 43904 | Cambio de propietario | 300.01 | 0.00 | 300.01 | 0.00 | 0.00 | 0.00% | 0.00 | 0.00 | 0.00% | 0.00% | -300.01 |
| 44000 | Otros Derechos | 0.00 | 0.00 | 0.00 | 0.00 | 0.00 | 0.00% | 0.00 | 0.00 | 0.00% | 0.00% | 0.00 |
| 45000 | Accesorios de Derechos | 0.00 | 0.00 | 0.00 | 0.00 | 0.00 | 0.00% | 0.00 | 0.00 | 0.00% | 0.00% | 0.00 |
| 49000 | Derechos no comprendidos en la Ley de | 0.00 | 0.00 | 0.00 | 0.00 | 0.00 | 0.00% | 0.00 | 0.00 | 0.00% | 0.00% | 0.00 |
| 50000 | Productos | 434,465.97 | 569.12 | 435,035.09 | 515,751.83 | 515,751.83 | 118.55% | 515,751.83 | 515,751.83 | 118.55% | 118.55% | 81,285.86 |
| 51000 | Productos tipo corriente | 434,165.97 | 569.12 | 434,735.09 | 515,751.83 | 515,751.83 | 118.64% | 515,751.83 | 515,751.83 | 118.64% | 118.64% | 81,585.86 |
| 51010 | Enajenación onerosa de bienes muebles | 300.00 | 0.00 | 300.00 | 0.00 | 0.00 | 0.00% | 0.00 | 0.00 | 0.00% | 0.00% | -300.00 |
| 51011 | Enajenación de bienes muebles | 300.00 | 0.00 | 300.00 | 0.00 | 0.00 | 0.00% | 0.00 | 0.00 | 0.00% | 0.00% | -300.00 |
| 51020 | Arrendamiento de bienes muebles e | 194,467.68 | 0.00 | 194,467.68 | 0.00 | 0.00 | 0.00% | 0.00 | 0.00 | 0.00% | 0.00% | -194,467.68 |
| 51021 | Arrendamiento de bienes muebles e | 194,467.68 | 0.00 | 194,467.68 | 0.00 | 0.00 | 0.00% | 0.00 | 0.00 | 0.00% | 0.00% | -194,467.68 |
| 51030 | Utilidades dividendos e intereses | 149,046.47 | 0.00 | 149,046.47 | 498,605.77 | 498,605.77 | 334.53% | 498,605.77 | 498,605.77 | 334.53% | 334.53% | 349,559.30 |

ISAF-2b57a40a-9af4-567d-4d5c-212af3e14f51

| | | | | | | | | |
|-------|---|--------------|---------------|---------------|--------------|--------------|---------|-------------|
| 51031 | Otorgamiento de financiamiento y | 149,046.47 | 0.00 | 149,046.47 | 498,605.77 | 498,605.77 | 334.53% | 349,559.30 |
| 51060 | Venta de planos para centros de poblacion | 300.00 | 0.00 | 300.00 | 0.00 | 0.00 | 0.00% | -300.00 |
| 51061 | Venta de planos para centros de poblacion | 300.00 | 0.00 | 300.00 | 0.00 | 0.00 | 0.00% | -300.00 |
| 51070 | Expedicion de estados de cuenta | 277.00 | 0.00 | 277.00 | 0.00 | 0.00 | 0.00% | -277.00 |
| 51071 | Expedicion de estados de cuenta | 277.00 | 0.00 | 277.00 | 0.00 | 0.00 | 0.00% | -277.00 |
| 51130 | Mensura remensura deslinde o localizacion | 0.00 | 0.00 | 0.00 | 13,908.94 | 13,908.94 | 0.00% | 13,908.94 |
| 51131 | Mensura remensura deslinde o localizacion | 0.00 | 0.00 | 0.00 | 13,908.94 | 13,908.94 | 0.00% | 13,908.94 |
| 51140 | Otros no especificados | 89,774.82 | 569.12 | 90,343.94 | 3,237.12 | 3,237.12 | 3.58% | -86,537.70 |
| 51141 | Venta de arboles vivero municipal | 300.00 | 0.00 | 300.00 | 0.00 | 0.00 | 0.00% | -300.00 |
| 51142 | Autorizacion como prestadores para elaborar | 300.00 | 0.00 | 300.00 | 0.00 | 0.00 | 0.00% | -300.00 |
| 51143 | Referendo anual de registro como directores | 0.00 | 569.12 | 569.12 | 3,237.12 | 3,237.12 | 568.79% | 3,237.12 |
| 51144 | Venta de leyes reglamentos planos y | 0.00 | 0.00 | 0.00 | 0.00 | 0.00 | 0.00% | 0.00 |
| 51145 | Por anuncio en pantalla de informacion | 300.00 | 0.00 | 300.00 | 0.00 | 0.00 | 0.00% | -300.00 |
| 51146 | Por la expedicion de credencial de | 88,574.82 | 0.00 | 88,574.82 | 0.00 | 0.00 | 0.00% | -88,574.82 |
| 51147 | Por la venta de prenda de vestir para | 300.00 | 0.00 | 300.00 | 0.00 | 0.00 | 0.00% | -300.00 |
| 51300 | Utilidades, Dividendos e Intereses | 0.00 | 0.00 | 0.00 | 0.00 | 0.00 | 0.00% | 0.00 |
| 51301 | Otorgamiento de financiamiento y | 0.00 | 0.00 | 0.00 | 0.00 | 0.00 | 0.00% | 0.00 |
| 52000 | Productos de capital (Derogado) | 300.00 | 0.00 | 300.00 | 0.00 | 0.00 | 0.00% | -300.00 |
| 52100 | Enajenacion onerosa de bienes inmuebles no | 0.00 | 0.00 | 0.00 | 0.00 | 0.00 | 0.00% | 0.00 |
| 52101 | Enajenacion onerosa de bienes inmuebles no | 0.00 | 0.00 | 0.00 | 0.00 | 0.00 | 0.00% | 0.00 |
| 52200 | Enajenacion onerosa de bienes muebles no | 300.00 | 0.00 | 300.00 | 0.00 | 0.00 | 0.00% | -300.00 |
| 52201 | Enajenacion onerosa de bienes muebles no | 300.00 | 0.00 | 300.00 | 0.00 | 0.00 | 0.00% | -300.00 |
| 59000 | Productos no comprendidos en la Ley de | 0.00 | 0.00 | 0.00 | 0.00 | 0.00 | 0.00% | 0.00 |
| 60000 | Aprovechamientos | 3,650,361.88 | 24,648,162.42 | 28,298,524.30 | 3,670,668.70 | 3,670,668.70 | 12.97% | 20,306.82 |
| 61000 | Aprovechamientos tipo corriente | 3,650,361.88 | 24,648,162.42 | 28,298,524.30 | 3,670,668.70 | 3,670,668.70 | 12.97% | 20,306.82 |
| 61010 | Multas | 2,232,804.60 | 0.00 | 2,232,804.60 | 2,958,010.27 | 2,958,010.27 | 132.48% | 725,205.67 |
| 61011 | Multas | 2,232,804.60 | 0.00 | 2,232,804.60 | 2,958,010.27 | 2,958,010.27 | 132.48% | 725,205.67 |
| 61020 | Recargos | 0.00 | 0.00 | 0.00 | 6,106.86 | 6,106.86 | 0.00% | 6,106.86 |
| 61021 | Recargos | 0.00 | 0.00 | 0.00 | 6,106.86 | 6,106.86 | 0.00% | 6,106.86 |
| 61040 | Indemnizaciones | 300.00 | 0.00 | 300.00 | 0.00 | 0.00 | 0.00% | -300.00 |
| 61041 | Indemnizaciones | 300.00 | 0.00 | 300.00 | 0.00 | 0.00 | 0.00% | -300.00 |
| 61050 | Donativos | 533,463.21 | 0.00 | 533,463.21 | 424,440.00 | 424,440.00 | 79.56% | -109,023.21 |
| 61051 | Donativos | 533,463.21 | 0.00 | 533,463.21 | 424,440.00 | 424,440.00 | 79.56% | -109,023.21 |
| 61060 | Reintegros | 49,029.11 | 0.00 | 49,029.11 | 259,684.00 | 259,684.00 | 529.65% | 210,654.89 |
| 61061 | Reintegros | 49,029.11 | 0.00 | 49,029.11 | 259,684.00 | 259,684.00 | 529.65% | 210,654.89 |
| 61100 | Remanente de ejercicios anteriores | 300.00 | 24,648,162.42 | 24,648,462.42 | 0.00 | 0.00 | 0.00% | -300.00 |

ISAF-2b57a40a-9af4-567d-4d5c-212af3e14f51

5/15/2020 9:02:18 AM

| | | | | | | | | | |
|-------|---|-----------------------|---------------|-----------------------|-------------|-------------|--------------|-------------|------------------------|
| 61101 | Remanente de Ejercicios anteriores | 300.00 | 24,648,162.42 | 24,648,462.42 | 0.00 | 0.00 | 0.00% | 0.00 | -300.00 |
| 61200 | Multas federales no fiscales | 152.03 | 0.00 | 152.03 | 0.00 | 0.00 | 0.00% | 0.00 | -152.03 |
| 61201 | Multas Federales no Fiscales | 152.03 | 0.00 | 152.03 | 0.00 | 0.00 | 0.00% | 0.00 | -152.03 |
| 61400 | Aprovechamientos Diversos | 834,312.93 | 0.00 | 834,312.93 | 22,427.57 | 22,427.57 | 2.69% | 0.00 | -811,885.36 |
| 61401 | Recuperación por obras años anteriores | 300.00 | 0.00 | 300.00 | 0.00 | 0.00 | 0.00% | 0.00 | -300.00 |
| 61402 | Venta de bases para licitación de obras | 23,111.03 | 0.00 | 23,111.03 | 14,000.00 | 14,000.00 | 60.58% | 0.00 | -9,111.03 |
| 61403 | Aprovechamientos cajas | 6,823.23 | 0.00 | 6,823.23 | 8,427.57 | 8,427.57 | 123.51% | 0.00 | 1,604.34 |
| 61404 | Aprovechamientos Oomapas | 803,765.67 | 0.00 | 803,765.67 | 0.00 | 0.00 | 0.00% | 0.00 | -803,765.67 |
| 61405 | Aprovechamientos varios | 313.00 | 0.00 | 313.00 | 0.00 | 0.00 | 0.00% | 0.00 | -313.00 |
| 62000 | Aprovechamientos patrimoniales | 0.00 | 0.00 | 0.00 | 0.00 | 0.00 | 0.00% | 0.00 | 0.00 |
| 63000 | Accesorios de aprovechamientos | 0.00 | 0.00 | 0.00 | 0.00 | 0.00 | 0.00% | 0.00 | 0.00 |
| 69000 | Aprovechamientos no comprendidos en la | 0.00 | 0.00 | 0.00 | 0.00 | 0.00 | 0.00% | 0.00 | 0.00 |
| 70000 | Ingresos por venta de bienes, | 132,962,384.55 | 0.00 | 132,962,384.55 | 0.00 | 0.00 | 0.00% | 0.00 | -132,962,384.55 |
| 71000 | Ingresos por venta de bienes y prestación | 0.00 | 0.00 | 0.00 | 0.00 | 0.00 | 0.00% | 0.00 | 0.00 |
| 72000 | Ingresos por venta de bienes y prestación | 132,962,384.55 | 0.00 | 132,962,384.55 | 0.00 | 0.00 | 0.00% | 0.00 | -132,962,384.55 |
| 72010 | Organismo operador de agua potable | 91,374,634.50 | 0.00 | 91,374,634.50 | 0.00 | 0.00 | 0.00% | 0.00 | -91,374,634.50 |
| 72011 | Organismo operador de agua potable | 91,374,634.50 | 0.00 | 91,374,634.50 | 0.00 | 0.00 | 0.00% | 0.00 | -91,374,634.50 |
| 72020 | DIF Municipal | 9,485,101.05 | 0.00 | 9,485,101.05 | 0.00 | 0.00 | 0.00% | 0.00 | -9,485,101.05 |
| 72021 | Dif Municipal | 9,485,101.05 | 0.00 | 9,485,101.05 | 0.00 | 0.00 | 0.00% | 0.00 | -9,485,101.05 |
| 72040 | Promotora Inmobiliaria | 1,829,376.18 | 0.00 | 1,829,376.18 | 0.00 | 0.00 | 0.00% | 0.00 | -1,829,376.18 |
| 72041 | Promotora Inmobiliaria | 1,829,376.18 | 0.00 | 1,829,376.18 | 0.00 | 0.00 | 0.00% | 0.00 | -1,829,376.18 |
| 72060 | Consejo municipal para la concertación de la | 2,733,330.81 | 0.00 | 2,733,330.81 | 0.00 | 0.00 | 0.00% | 0.00 | -2,733,330.81 |
| 72061 | Consejo Municipal para la concertación de la | 2,733,330.81 | 0.00 | 2,733,330.81 | 0.00 | 0.00 | 0.00% | 0.00 | -2,733,330.81 |
| 72160 | Fideicomiso operador del Parque Industrial | 16,943,082.72 | 0.00 | 16,943,082.72 | 0.00 | 0.00 | 0.00% | 0.00 | -16,943,082.72 |
| 72161 | Fideicomiso Operador del Parque Industrial | 16,943,082.72 | 0.00 | 16,943,082.72 | 0.00 | 0.00 | 0.00% | 0.00 | -16,943,082.72 |
| 72170 | Instituto Municipal de investigación y | 737,743.53 | 0.00 | 737,743.53 | 0.00 | 0.00 | 0.00% | 0.00 | -737,743.53 |
| 72171 | Instituto Municipal de Investigación y | 737,743.53 | 0.00 | 737,743.53 | 0.00 | 0.00 | 0.00% | 0.00 | -737,743.53 |
| 72180 | Instituto municipal de fomento a la cultura y | 3,592,667.61 | 0.00 | 3,592,667.61 | 0.00 | 0.00 | 0.00% | 0.00 | -3,592,667.61 |
| 72181 | Instituto Municipal de Fomento a la cultura y | 3,592,667.61 | 0.00 | 3,592,667.61 | 0.00 | 0.00 | 0.00% | 0.00 | -3,592,667.61 |
| 72310 | Instituto Nogalense de las mujeres | 1,162,995.33 | 0.00 | 1,162,995.33 | 0.00 | 0.00 | 0.00% | 0.00 | -1,162,995.33 |
| 72311 | Instituto Nogalense de las Mujeres | 1,162,995.33 | 0.00 | 1,162,995.33 | 0.00 | 0.00 | 0.00% | 0.00 | -1,162,995.33 |
| 72410 | Preparatoria Municipal | 5,103,452.82 | 0.00 | 5,103,452.82 | 0.00 | 0.00 | 0.00% | 0.00 | -5,103,452.82 |
| 72411 | Preparatoria Municipal | 5,103,452.82 | 0.00 | 5,103,452.82 | 0.00 | 0.00 | 0.00% | 0.00 | -5,103,452.82 |
| 73000 | Ingresos por venta de bienes y prestación | 0.00 | 0.00 | 0.00 | 0.00 | 0.00 | 0.00% | 0.00 | 0.00 |
| 74000 | Ingresos por venta de bienes y prestación | 0.00 | 0.00 | 0.00 | 0.00 | 0.00 | 0.00% | 0.00 | 0.00 |
| 75000 | Ingresos por venta de bienes y prestación | 0.00 | 0.00 | 0.00 | 0.00 | 0.00 | 0.00% | 0.00 | 0.00 |


| | | | | | | | | | | | | |
|-------|--|-----------------------|-------------------|-----------------------|-----------------------|-----------------------|-----------------------|----------------|----------------------|-------|--|------|
| 76000 | Ingresos por venta de bienes y prestación | 0.00 | 0.00 | 0.00 | 0.00 | 0.00 | 0.00 | 0.00 | 0.00 | 0.00% | | 0.00 |
| 77000 | Ingresos por venta de bienes y prestación | 0.00 | 0.00 | 0.00 | 0.00 | 0.00 | 0.00 | 0.00 | 0.00 | 0.00% | | 0.00 |
| 78000 | Ingresos por venta de bienes y prestación | 0.00 | 0.00 | 0.00 | 0.00 | 0.00 | 0.00 | 0.00 | 0.00 | 0.00% | | 0.00 |
| 79000 | Otros ingresos | 0.00 | 0.00 | 0.00 | 0.00 | 0.00 | 0.00 | 0.00 | 0.00 | 0.00% | | 0.00 |
| 80000 | Participaciones, aportaciones, | 182,409,173.91 | 497,640.00 | 182,906,813.91 | 193,115,879.63 | 193,115,879.63 | 193,115,879.63 | 105.58% | 10,706,705.72 | | | |
| 81000 | Participaciones | 131,237,227.89 | 0.00 | 131,237,227.89 | 126,001,945.39 | 126,001,945.39 | 96.01% | -5,235,282.50 | | | | |
| 81010 | Fondo General de participaciones | 47,706,603.52 | 0.00 | 47,706,603.52 | 46,327,004.39 | 46,327,004.39 | 97.11% | -1,379,599.13 | | | | |
| 81011 | Fondo General de Participaciones | 47,706,603.52 | 0.00 | 47,706,603.52 | 46,327,004.39 | 46,327,004.39 | 97.11% | -1,379,599.13 | | | | |
| 81020 | Fondo de fomento municipal | 5,372,661.19 | 0.00 | 5,372,661.19 | 5,308,671.51 | 5,308,671.51 | 98.81% | -63,989.68 | | | | |
| 81021 | Fondo de fomento municipal | 5,372,661.19 | 0.00 | 5,372,661.19 | 5,308,671.51 | 5,308,671.51 | 98.81% | -63,989.68 | | | | |
| 81030 | Participaciones estatales | 1,056,134.82 | 0.00 | 1,056,134.82 | 4,915,901.89 | 4,915,901.89 | 465.46% | 3,859,767.07 | | | | |
| 81031 | Participaciones Estatales | 1,056,134.82 | 0.00 | 1,056,134.82 | 4,915,901.89 | 4,915,901.89 | 465.46% | 3,859,767.07 | | | | |
| 81040 | Impuesto federal sobre tenencia y uso de | 368.78 | 0.00 | 368.78 | 642.85 | 642.85 | 174.32% | 274.07 | | | | |
| 81041 | Impuesto federal sobre tenencia y uso de | 368.78 | 0.00 | 368.78 | 642.85 | 642.85 | 174.32% | 274.07 | | | | |
| 81050 | Fondo de impuesto especial sobre | 1,755,569.81 | 0.00 | 1,755,569.81 | 1,669,943.22 | 1,669,943.22 | 95.12% | -85,626.59 | | | | |
| 81051 | Fondo de impuesto especial sobre | 1,755,569.81 | 0.00 | 1,755,569.81 | 1,669,943.22 | 1,669,943.22 | 95.12% | -85,626.59 | | | | |
| 81060 | Impuesto sobre automoviles nuevos | 971,360.53 | 0.00 | 971,360.53 | 1,162,728.24 | 1,162,728.24 | 119.70% | 191,367.71 | | | | |
| 81061 | Impuesto sobre automoviles nuevos | 971,360.53 | 0.00 | 971,360.53 | 1,162,728.24 | 1,162,728.24 | 119.70% | 191,367.71 | | | | |
| 81080 | Compensacion por resarcimiento por | 0.00 | 0.00 | 0.00 | 215,252.73 | 215,252.73 | 0.00% | 215,252.73 | | | | |
| 81081 | Compensacion por resarcimiento por | 0.00 | 0.00 | 0.00 | 215,252.73 | 215,252.73 | 0.00% | 215,252.73 | | | | |
| 81090 | Fondo de fiscalizacion y recaudacion | 11,703,422.61 | 0.00 | 11,703,422.61 | 11,112,064.04 | 11,112,064.04 | 94.95% | -591,358.57 | | | | |
| 81091 | Fondo de fiscalizacion y recaudacion | 11,703,422.61 | 0.00 | 11,703,422.61 | 11,112,064.04 | 11,112,064.04 | 94.95% | -591,358.57 | | | | |
| 81100 | Fondo de impuesto especial sobre | 3,872,472.60 | 0.00 | 3,872,472.60 | 2,780,503.52 | 2,780,503.52 | 71.80% | -1,091,969.08 | | | | |
| 81101 | Fondo de impuesto especial sobre | 3,872,472.60 | 0.00 | 3,872,472.60 | 2,780,503.52 | 2,780,503.52 | 71.80% | -1,091,969.08 | | | | |
| 81110 | 0.136% de la recaudacion federal | 54,848,702.23 | 0.00 | 54,848,702.23 | 52,509,233.00 | 52,509,233.00 | 95.73% | -2,339,469.23 | | | | |
| 81111 | 0.36% de la recaudacion federal participable | 54,848,702.23 | 0.00 | 54,848,702.23 | 52,509,233.00 | 52,509,233.00 | 95.73% | -2,339,469.23 | | | | |
| 81120 | Devolucion Impuesto sobre nomina | 3,735,848.79 | 0.00 | 3,735,848.79 | 0.00 | 0.00 | 0.00% | -3,735,848.79 | | | | |
| 81121 | Devolucion Impuesto sobre Nomina | 3,735,848.79 | 0.00 | 3,735,848.79 | 0.00 | 0.00 | 0.00% | -3,735,848.79 | | | | |
| 81140 | Articulo 3-B Ley de Coordinacion Fiscal | 214,083.01 | 0.00 | 214,083.01 | 0.00 | 0.00 | 0.00% | -214,083.01 | | | | |
| 81141 | Articulo 3-B Ley de Coordinacion Fiscal | 214,083.01 | 0.00 | 214,083.01 | 0.00 | 0.00 | 0.00% | -214,083.01 | | | | |
| 82000 | Aportaciones | 51,171,946.02 | 0.00 | 51,171,946.02 | 51,498,889.44 | 51,498,889.44 | 100.64% | 326,943.42 | | | | |
| 82010 | Fondo de Aportaciones para el | 43,026,357.12 | 0.00 | 43,026,357.12 | 43,112,971.74 | 43,112,971.74 | 100.20% | 86,614.62 | | | | |
| 82011 | Fondo de Aportaciones para el | 43,026,357.12 | 0.00 | 43,026,357.12 | 43,112,971.74 | 43,112,971.74 | 100.20% | 86,614.62 | | | | |
| 82020 | Fondo de aportaciones para la | 8,145,588.90 | 0.00 | 8,145,588.90 | 8,385,917.70 | 8,385,917.70 | 102.95% | 240,328.80 | | | | |
| 82021 | Fondo de aportaciones para la | 8,145,588.90 | 0.00 | 8,145,588.90 | 8,385,917.70 | 8,385,917.70 | 102.95% | 240,328.80 | | | | |
| 83000 | Convenios | 0.00 | 0.00 | 0.00 | 15,117,404.80 | 15,117,404.80 | 0.00% | 15,117,404.80 | | | | |

ISAF-2b57a40a-9af4-567d-4d5c-212af3e14f51

5/15/2020 9:02:18 AM

| | | | | | | | | | | | | | |
|-------|--|-----------------------|-----------------------|----------------------|-----------------------|-----------------------|-----------------------|-----------------------|-----------------------|---------------|---------------|------------------------|-------------|
| 83330 | CONAFOR | 0.00 | 0.00 | 0.00 | 0.00 | 0.00 | 0.00 | 0.00 | 0.00 | 0.00 | 0.00 | 0.00 | 0.00 |
| 83331 | CONAFOR | 0.00 | 0.00 | 0.00 | 0.00 | 0.00 | 0.00 | 0.00 | 0.00 | 0.00 | 0.00 | 0.00 | 0.00 |
| 83590 | FORTASEG | 0.00 | 0.00 | 0.00 | 0.00 | 15,117,404.80 | 15,117,404.80 | 15,117,404.80 | 15,117,404.80 | 0.00% | 0.00% | 15,117,404.80 | 0.00 |
| 83591 | FORTASEG | 0.00 | 0.00 | 0.00 | 0.00 | 15,117,404.80 | 15,117,404.80 | 15,117,404.80 | 15,117,404.80 | 0.00% | 0.00% | 15,117,404.80 | 0.00 |
| 84000 | Incentivos derivados de la colaboración | 0.00 | 0.00 | 0.00 | 0.00 | 0.00 | 0.00 | 0.00 | 0.00 | 0.00% | 0.00% | 0.00 | 0.00 |
| 85000 | Fondos distintos de aportaciones | 0.00 | 0.00 | 497,640.00 | 497,640.00 | 497,640.00 | 497,640.00 | 497,640.00 | 497,640.00 | 100.00% | 100.00% | 497,640.00 | 0.00 |
| 85100 | Recurso Estatal Luminarias | 0.00 | 0.00 | 497,640.00 | 497,640.00 | 497,640.00 | 497,640.00 | 497,640.00 | 497,640.00 | 100.00% | 100.00% | 497,640.00 | 0.00 |
| 85101 | Recurso Estatal Luminarias | 0.00 | 0.00 | 497,640.00 | 497,640.00 | 497,640.00 | 497,640.00 | 497,640.00 | 497,640.00 | 100.00% | 100.00% | 497,640.00 | 0.00 |
| 90000 | Transferencias, asignaciones, subsidios | 8,471,541.36 | 8,471,541.36 | 0.00 | 8,471,541.36 | 8,471,541.36 | 8,471,541.36 | 8,471,541.36 | 8,471,541.36 | 0.00% | 0.00% | -8,471,541.36 | 0.00 |
| 91000 | Transferencias y asignaciones | 8,471,541.36 | 8,471,541.36 | 0.00 | 8,471,541.36 | 8,471,541.36 | 8,471,541.36 | 8,471,541.36 | 8,471,541.36 | 0.00% | 0.00% | -8,471,541.36 | 0.00 |
| 91050 | Otros Ingresos Varios | 8,471,541.36 | 8,471,541.36 | 0.00 | 8,471,541.36 | 8,471,541.36 | 8,471,541.36 | 8,471,541.36 | 8,471,541.36 | 0.00% | 0.00% | -8,471,541.36 | 0.00 |
| 91051 | Otros Ingresos Varios | 8,471,541.36 | 8,471,541.36 | 0.00 | 8,471,541.36 | 8,471,541.36 | 8,471,541.36 | 8,471,541.36 | 8,471,541.36 | 0.00% | 0.00% | -8,471,541.36 | 0.00 |
| 92000 | Transferencias al resto del sector público | 0.00 | 0.00 | 0.00 | 0.00 | 0.00 | 0.00 | 0.00 | 0.00 | 0.00% | 0.00% | 0.00 | 0.00 |
| 93000 | Subsidios y subvenciones | 0.00 | 0.00 | 0.00 | 0.00 | 0.00 | 0.00 | 0.00 | 0.00 | 0.00% | 0.00% | 0.00 | 0.00 |
| 94000 | Ayudas sociales (Derogado) | 0.00 | 0.00 | 0.00 | 0.00 | 0.00 | 0.00 | 0.00 | 0.00 | 0.00% | 0.00% | 0.00 | 0.00 |
| 95000 | Pensiones y jubilaciones | 0.00 | 0.00 | 0.00 | 0.00 | 0.00 | 0.00 | 0.00 | 0.00 | 0.00% | 0.00% | 0.00 | 0.00 |
| 96000 | Transferencias a fideicomisos, mandatos y | 0.00 | 0.00 | 0.00 | 0.00 | 0.00 | 0.00 | 0.00 | 0.00 | 0.00% | 0.00% | 0.00 | 0.00 |
| 97000 | Transferencias del Fondo Mexicano del | 0.00 | 0.00 | 0.00 | 0.00 | 0.00 | 0.00 | 0.00 | 0.00 | 0.00% | 0.00% | 0.00 | 0.00 |
| | FINANCIAMIENTO | 0.00 | 0.00 | 0.00 | 0.00 | 0.00 | 0.00 | 0.00 | 0.00 | 0.00% | 0.00% | 0.00 | 0.00 |
| | Fuentes financieras | 0.00 | 0.00 | 0.00 | 0.00 | 0.00 | 0.00 | 0.00 | 0.00 | 0.00% | 0.00% | 0.00 | 0.00 |
| 00000 | Ingresos derivados de financiamientos | 0.00 | 0.00 | 0.00 | 0.00 | 0.00 | 0.00 | 0.00 | 0.00 | 0.00% | 0.00% | 0.00 | 0.00 |
| 01000 | Endeudamiento interno | 0.00 | 0.00 | 0.00 | 0.00 | 0.00 | 0.00 | 0.00 | 0.00 | 0.00% | 0.00% | 0.00 | 0.00 |
| 02000 | Endeudamiento externo | 0.00 | 0.00 | 0.00 | 0.00 | 0.00 | 0.00 | 0.00 | 0.00 | 0.00% | 0.00% | 0.00 | 0.00 |
| 03000 | Financiamiento interno | 0.00 | 0.00 | 0.00 | 0.00 | 0.00 | 0.00 | 0.00 | 0.00 | 0.00% | 0.00% | 0.00 | 0.00 |
| | | 410,988,141.36 | 410,988,141.36 | 25,883,971.50 | 436,872,112.86 | 289,486,430.97 | 289,486,430.97 | 289,486,430.97 | 289,486,430.97 | 66.26% | 66.26% | -121,501,710.39 | 0.00 |

"Bajo protesta de decir verdad declaramos que los estados financieros y sus notas, son razonablemente correctos y son responsabilidad del emisor."



LIC. JESUS ANTONIO RUJOL-IRASTOZA
PRESIDENTE MUNICIPAL

C.P. CARLOS CASTRO MARTIN DEL CAMPO
TESORERO MUNICIPAL

JUSTIFICACIÓN A LAS VARIACIONES DE INGRESOS

ANEXO 8

MUNICIPIO DE NOGALES, SONORA.

PERIODO: Del 1° de Enero al 31 de Marzo de 2020.

HOJA 1 DE 10

| CLAVE | DESCRIPCIÓN | JUSTIFICACIÓN |
|-------|--|--|
| 1000 | IMPUESTOS | Este capítulo de ingresos refleja una variación negativa por un importe de \$1'056,592.81, lo anterior debido contingencia derivada de la pandemia del coronavirus COVID-19. |
| | Impuesto sobre diversiones y espectáculos públicos | En este concepto de ingresos se observa una variación positiva por un importe de \$2'886,235.26, excedente originado principalmente por el cobro de rezagos a casinos. |
| | Impuesto Predial | En este concepto de ingresos se observa una variación negativa por un importe de \$2'415,676.09, lo anterior debido contingencia derivada de la pandemia del coronavirus COVID-19. |
| | Impuesto sobre Traslación de Dominio | En este concepto de ingresos se observa una variación negativa por un importe de \$3'811,604.05, lo anterior debido contingencia derivada de la pandemia del coronavirus COVID-19. |
| | Impuesto municipal sobre Tenencia y Uso de Vehículos | En este concepto de ingresos se observa un resultado nulo derivado que en el mes de abril se realizará una reclasificación, el cual reflejará el resultado real. |
| | Recargos. | Este concepto de ingresos se encuentra en la cuenta contable 4117-01, con un saldo excedente de \$1'075,619.91, originado principalmente por la recaudación del impuesto predial en recuperación de rezagos, debido a los descuentos otorgados a los contribuyentes morosos. |

ISAF-bae27ddb-ae10-0173-571f-037e179cc076

5/15/2020 11:26:06 AM

JUSTIFICACIÓN A LAS VARIACIONES DE INGRESOS

ANEXO 8

MUNICIPIO DE NOGALES, SONORA.

PERIODO: Del 1° de Enero al 31 de Marzo de 2020.

HOJA 2 DE 10

| CLAVE | DESCRIPCIÓN | JUSTIFICACIÓN |
|-------|--|--|
| 1801 | Otros Impuestos | En este concepto de ingresos se observa una variación positiva por un importe de \$1'233,726.85. |
| | 5% Fomento Deportivo | Aumento en captación de Ingresos adicionales. |
| | 5% Programa Educación | Aumento en captación de Ingresos adicionales. |
| | 15% Obras de interés general | Aumento en captación de Ingresos adicionales. |
| | 15% Para asistencia social | Aumento en captación de Ingresos adicionales. |
| | 10% Mejoramiento en la prestación y servicios públicos | Aumento en captación de Ingresos adicionales. |

JUSTIFICACIÓN A LAS VARIACIONES DE INGRESOS

ANEXO 8

MUNICIPIO DE NOGALES, SONORA.

PERIODO: Del 1° de Enero al 31 de Marzo de 2020.

HOJA 3 DE 10

| CLAVE | DESCRIPCIÓN | JUSTIFICACIÓN |
|-------|--|---|
| 4000 | DERECHOS | Este capítulo de ingresos refleja una variación positiva por un importe de \$10'093,815.19. |
| | Alumbrado público | En este concepto de ingresos se refleja una variación positiva por un monto de \$6'880,357.69. Este impuesto está originado por el servicio de alumbrado público que brinda el Municipio a la comunidad en calles, plazas, jardines y en general en áreas de uso común de la población, con el fin de mantener y mejorar las luminarias y redes de suministro de alumbrado. Su cobro se realiza en la Tesorería, mediante el pago del predial y también se le delega ésta facultad a la Comisión Federal de Electricidad. |
| | Venta de lotes de panteón | En este concepto de ingresos se refleja una variación negativa por un monto de \$23,060.60. Lo anterior debido contingencia derivada de la pandemia del coronavirus COVID-19. |
| | Rastros | En este concepto de ingresos se refleja una variación positiva, por un importe de \$1,680.35, originada por los sacrificios al ganado vacuno. |
| | Examen obtención licencia y permiso para manejar | En este concepto de ingresos se refleja una variación negativa por un monto de \$23,146.29. Lo anterior debido contingencia derivada de la pandemia del coronavirus COVID-19. |
| | Traslado de Vehículos (Grúas) Arrastre | En este concepto de ingresos se refleja una variación negativa por un monto de \$136,511.36. Lo anterior debido contingencia derivada de la pandemia del coronavirus COVID-19. |

ISAF-bae27ddb-ae10-0173-571f-037e179cc076

5/15/2020 11:26:06 AM

JUSTIFICACIÓN A LAS VARIACIONES DE INGRESOS

ANEXO 8

MUNICIPIO DE NOGALES, SONORA.

PERIODO: Del 1° de Enero al 31 de Marzo de 2020.

HOJA 4 DE 10

| CLAVE | DESCRIPCIÓN | JUSTIFICACIÓN |
|-------|--|---|
| | Almacenaje de vehículos | En este concepto de ingresos refleja una variación positiva por un importe de \$13,082.87. |
| | Carga y Descarga | En este concepto de ingresos refleja una variación positiva por un importe de \$944,439.72. |
| | Autorización para estacionamiento exclusivo de vehículos | En este concepto de ingresos refleja una variación positiva por un importe de \$129,317.97. |
| | Estacionamiento de vehículos en áreas restringidas | En este concepto de ingresos refleja una variación positiva por un importe de \$47,237.72. |
| | Tarjetas de Parquímetros | En este concepto de ingresos refleja una variación positiva por un importe de \$221,798.77. |
| | Licencias en lotes con uso de suelo habitacional | Se refleja un incremento del 152.90%, obteniendo un ingreso de \$1'257,441.15. |
| | Licencias en lotes con uso de suelo comercial, industrial y de servicios | En este concepto de ingresos refleja una variación positiva por un importe de \$172,965.55. |
| | Licencias por movimiento de tierras | En este concepto de ingresos refleja una variación positiva por un importe de \$194,756.81. |
| | Licencias de demoliciones | Aumento de programas de inspección en nuevas construcciones. |
| | Otros permisos y licencias | Se refleja una variación negativa por un monto de \$121,566.75. Lo anterior debido contingencia derivada de la pandemia del coronavirus COVID-19. |
| | Licencia de uso y ocupación Fraccionamientos | Nuevas regularizaciones. |
| | Registros en materia de desarrollo urbano | Nuevas regularizaciones. |
| | Servicios o trámites en materia de ecología | En este concepto de ingresos refleja una variación positiva por un importe de \$49,699.63. |
| | Registros en materia de ecología | Nuevas regularizaciones. |

ISAF-bae27ddb-ae10-0173-571f-037e179cc076

5/15/2020 11:26:06 AM

| | |
|---------------------------------------|--|
| Por los servicios de protección civil | Aumento de programas de regularización en comercios. |
|---------------------------------------|--|

JUSTIFICACIÓN A LAS VARIACIONES DE INGRESOS

ANEXO 8

MUNICIPIO DE NOGALES, SONORA.

PERIODO: Del 1° de Enero al 31 de Marzo de 2020.

HOJA 5 DE 10

| CLAVE | DESCRIPCIÓN | JUSTIFICACIÓN |
|-------|---|--|
| | Por los servicios catastrales | Se refleja una variación negativa por un monto de \$79,709.55. Lo anterior debido contingencia derivada de la pandemia del coronavirus COVID-19. |
| | Constancia de zonificación habitacional | En este concepto de ingresos refleja una variación positiva por un importe de \$26,316.65. |
| | Constancia de zonificación comercial | Regularizaciones nuevas. |
| | Captura | En este concepto de ingresos refleja una variación positiva por un importe de \$1,008.27. |
| | Esterilización de mascotas | Nuevos programas por el control de animales, variación positiva por \$9,288.36. |
| | Licencia Anuncios y carteles no luminosos | Actualizaciones de nuevos contratos a empresas. |
| | Anuencias a Restaurante | Requisito para el trámite de licencia para venta de alcohol. |
| | Ferias o exposiciones ganaderas, comerciales y eventos públicos similares | En este concepto de ingresos refleja una variación positiva por un importe de \$17,376.00. |
| | Servicio de recolección de basura | Cobro por parte de OOMAPAS en el recibo del agua por el servicio prestado por el Municipio, variación positiva por un importe de \$1,197,272.93. |
| | Certificado de No adeudo de Impuesto predial | Nuevo requisito. |

ISAF-bae27ddb-ae10-0173-571f-037e179cc076

5/15/2020 11:26:06 AM

JUSTIFICACIÓN A LAS VARIACIONES DE INGRESOS

ANEXO 8

MUNICIPIO DE NOGALES, SONORA.

PERIODO: Del 1° de Enero al 31 de Marzo de 2020.

HOJA 6 DE 10

| CLAVE | DESCRIPCIÓN | JUSTIFICACIÓN |
|-------|---|--|
| | Certificado de No adeudo de Impuestos y Derechos | Nuevo requisito. |
| | Certificado de No adeudo de Infracciones | Nuevo requisito. |
| | Certificación de documentos por hoja | Certificación de documentos por parte del Municipio. |
| | Expedición de certificados de Residencia | Nuevo requisito solicitado por el contribuyente. |
| | Licencia y permisos especiales.- Vendedores ambulantes | Aumento de programas de interés social. En este concepto de ingresos refleja una variación positiva por un importe de \$71,890.12. |
| | Por expedición de permiso para sepultar | Nuevas regularizaciones. |
| | Por expedición de permiso para construcción en panteón | Para construcción en panteones. |
| | Por emisión o reposición de documentos relacionados a panteones | Nueva regularización en cuanto a panteones. |

ISAF-bae27ddb-ae10-0173-571f-037e179cc076

5/15/2020 11:26:06 AM

JUSTIFICACIÓN A LAS VARIACIONES DE INGRESOS

ANEXO 8

MUNICIPIO DE NOGALES, SONORA.

PERIODO: Del 1º de Enero al 31 de Marzo de 2020.

HOJA 7 DE 10

| CLAVE | DESCRIPCIÓN | JUSTIFICACIÓN |
|-------|--|--|
| 5000 | PRODUCTOS | Este capítulo de ingresos refleja una variación negativa por un importe de \$169,560.68. |
| | Otorgamiento/ rendimiento de capital | Este capítulo de ingresos refleja una variación positiva por un importe de \$210,051.19, debido a las excelentes tasas de interés contratadas. |
| | Mensura, re mensura, deslinde o localización de lotes. | En este concepto de ingresos se refleja una variación positiva, debido a las nuevas regularizaciones. |
| | Referendo anual de registro como directores de obra. | En este concepto de ingresos se refleja una variación positiva, debido a las nuevas regularizaciones. |

ISAF-bae27ddb-ae10-0173-571f-037e179cc076
5/15/2020 11:26:06 AM

JUSTIFICACIÓN A LAS VARIACIONES DE INGRESOS

ANEXO 8

MUNICIPIO DE NOGALES, SONORA.

PERIODO: Del 1° de Enero al 31 de Marzo de 2020.

HOJA 8 DE 10

| CLAVE | DESCRIPCIÓN | JUSTIFICACIÓN |
|-------|------------------------------------|---|
| 6000 | APROVECHAMIENTOS | Este capítulo de ingresos refleja Ingresos importantes por un importe de \$24'648,162.42, toda vez que se recibieron recursos extraordinarios derivado de un préstamo a corto plazo. |
| | Multas. | En este concepto de ingresos se observa una variación positiva relevante con un superávit presupuestal originado por Programas de Seguridad implementados por el Departamento de Tránsito y Policía Municipal por un importe de \$725,205.66. |
| | Recargos. | Nuevo programa de recaudación de rezagos. |
| | Donativos varios | Donativos. |
| | Remanente de Ejercicios Anteriores | Este concepto de ingresos refleja una variación positiva por un importe de \$24'648,162.42, toda vez que se recibieron recursos extraordinarios derivado de un préstamo a corto plazo. |
| | Multas contraloría | Sanciones a funcionarios. |
| | Cruz Roja | Nuevo concepto en la Ley de Ingresos; donativo en el pago del predial. |
| | Becas niños | Nuevo concepto en la Ley de Ingresos; donativo en el pago del predial. |
| | Patronato Bomberos | Nuevo concepto en la Ley de Ingresos; donativo en el pago del predial. |

ISAF-bae27ddb-ae10-0173-571f-037e179cc076

5/15/2020 11:26:06 AM

JUSTIFICACIÓN A LAS VARIACIONES DE INGRESOS

ANEXO 8

MUNICIPIO DE NOGALES, SONORA.

PERIODO: Del 1° de Enero al 31 de Marzo de 2020.

HOJA 9 DE 10

| CLAVE | DESCRIPCIÓN | JUSTIFICACIÓN |
|-------------|--|--|
| 8000 | PARTICIPACIONES | Este capítulo de ingresos refleja una variación positiva por un importe de \$10'706,705.71. |
| | Fondo general de participaciones | Este concepto se ha visto mermado debido a la pandemia del coronavirus COVID-1, la cual refleja una variación negativa por un monto de \$1'379,599.13. |
| | Fondo fomento municipal | Este concepto se ha visto mermado debido a la pandemia del coronavirus COVID-1, la cual refleja una variación negativa por un monto de \$63,989.68. |
| | Participaciones estatales | Este concepto de ingresos refleja una variación positiva por un importe de \$3'859,767.07. |
| | Fondo de impuesto especial sobre producción y servicios a bebidas, alcohol y tabaco | Corresponde al mismo concepto de Fondo Especial Gobierno del Estado. |
| | Fondo de impuesto Especial sobre producción y servicios a bebidas, alcohol y tabaco | Este concepto se ha visto mermado debido a la pandemia del coronavirus COVID-19. |
| | Impuesto sobre automóviles nuevos | Este concepto de ingresos refleja una variación positiva por un importe de \$191,367.72. |
| | Compensación por resarcimiento por disminución del ISAN | Corresponde al mismo concepto de Fondo Especial Gobierno del Estado. |
| | Fondo de fiscalización y recaudación | Participaciones federales. |
| | Fondo de impuesto especial sobre producción y servicios a la gasolina y diesel Art. 2° A Fracc. II | Este concepto se ha visto mermado debido a la pandemia del coronavirus COVID-1, la cual refleja una variación negativa por un monto de \$1'091,969.08. |
| | 0.136% de la recaudación federal participable | Refleja una variación negativa por un monto de \$2'339,469.22, debido a la contingencia por COVID-19. |
| | APORTACIONES | |
| | Fondo de aportaciones para el fortalecimiento municipal | Aportaciones federales, variación negativa debido a la contingencia por COVID-19. |
| | Fondo de aportaciones para la infraestructura social municipal | Refleja una variación negativa por un monto de \$240,328.80, debido a la contingencia por COVID-19. |
| 8300 | CONVENIOS | |
| | FORTASEG 2019 | Ministraciones recibidas e intereses generados. |
| | Devolución impuesto sobre la nómina | Devolución impuesto sobre la nómina. |
| | Comisión Nacional Forestal 2019 | Ministraciones recibidas. |
| | Territorio joven 2019 | Unico ministración recurso federal para el Inst. de la juventud. |

ISAF-bae27ddb-ae10-0173-571f-037e179cc076

5/15/2020 11:26:06 AM

| | |
|---|--|
| Recurso estatal luminarias 2019 BANDAM | Instalación y suministro de luminarias en diferentes colonias. Renta de maquinaria para limpieza de terrenos baldíos. |
|---|--|

JUSTIFICACIÓN A LAS VARIACIONES DE INGRESOS

MUNICIPIO DE NOGALES, SONORA.
PERIODO: Del 1° de Enero al 31 de Marzo de 2020.
ANEXO 8
HOJA 9 DE 10

| CLAVE | DESCRIPCIÓN | JUSTIFICACIÓN |
|-------|---|--|
| 9000 | TRANSFERENCIAS, ASIGNACIONES, SUBSIDIOS Y OTRAS AYUDAS Otros Ingresos Varios | Este capítulo de ingresos se ha visto mermado debido a la pandemia del coronavirus COVID-19, la cual refleja una variación negativa. Este concepto de ingresos se ha visto mermado debido a la pandemia del coronavirus COVID-19, la cual refleja una variación negativa. |

ANEXO 8A

ESTADO ANALITICO DE INGRESOS POR FUENTE DE FINANCIAMIENTO

Municipio de Nogales
Estado Analítico de Ingresos
DEL 1/1/2020 AL 31/3/2020

| Estado Analítico de Ingresos por Fuente de Financiamiento | Ingreso | | | | | Diferencia |
|---|-----------------------|-----------------------------------|----------------------------|-----------------------|-----------------------|------------------------|
| | Estimado (1) | Ampliaciones y Reducciones (2) | Modificado (3=1+2) | Devengado (4) | Recaudado (5) | |
| Ingresos del Poder Ejecutivo Federal o Estatal y de los Municipios | | | | | | (6=5-1) |
| Impuestos | 74,060,258.44 | 175,192.91 | 74,235,451.35 | 73,003,665.64 | 73,003,665.64 | -1,056,592.80 |
| Cuotas y aportaciones de seguridad social | 0.00 | 0.00 | 0.00 | 0.00 | 0.00 | 0.00 |
| Contribuciones de mejoras | 1,500.00 | 0.00 | 1,500.00 | 0.00 | 0.00 | -1,500.00 |
| Derechos | 8,998,455.25 | 562,407.05 | 9,560,862.30 | 19,180,465.17 | 19,180,465.17 | 10,182,009.92 |
| Productos | 434,465.97 | 569.12 | 435,035.09 | 515,751.83 | 515,751.83 | 81,285.86 |
| Aprovechamientos | 3,650,361.88 | 24,648,162.42 | 28,298,524.30 | 3,670,668.70 | 3,670,668.70 | 20,306.82 |
| Participaciones, aportaciones, convenios, incentivos derivados de la colaboración fiscal y fondos distintos de aportaciones | 182,409,173.91 | 497,640.00 | 182,906,813.91 | 193,115,879.63 | 193,115,879.63 | 10,706,705.72 |
| Transferencias, asignaciones, subsidios y subvenciones, y pensiones y jubilaciones | 8,471,541.36 | 0.00 | 8,471,541.36 | 0.00 | 0.00 | -8,471,541.36 |
| Ingresos de los Entes Públicos de los Poderes Legislativo y Judicial, de los Órganos Autónomos y del Sector Paraestatal o Paramunicipal, así como de las Empresas Productivas del Estado | | | | | | |
| Cuotas y aportaciones de seguridad social | 0.00 | 0.00 | 0.00 | 0.00 | 0.00 | 0.00 |
| Productos | 434,465.97 | 569.12 | 435,035.09 | 515,751.83 | 515,751.83 | 81,285.86 |
| Ingresos por venta de bienes, prestación de servicios y otros ingresos | 132,962,384.55 | 0.00 | 132,962,384.55 | 0.00 | 0.00 | -132,962,384.55 |
| Transferencias, asignaciones, subsidios y subvenciones, y pensiones y jubilaciones | 8,471,541.36 | 0.00 | 8,471,541.36 | 0.00 | 0.00 | -8,471,541.36 |
| Ingresos Derivados de Financiamientos | | | | | | |
| Ingresos derivados de financiamientos | 0.00 | 0.00 | 0.00 | 0.00 | 0.00 | 0.00 |
| Total | 410,988,141.36 | 25,883,971.50 | 436,872,112.86 | 289,486,430.97 | 289,486,430.97 | -121,501,710.39 |
| | | | Ingresos excedentes | | | -251393676.3 |



"Bajo protesta de decir verdad declaramos que los estados financieros y sus notas, son razonablemente correctos y son responsabilidad del emisor."

LIC. JESUS ANTONIO RUBIO TRASTORZA
PRESIDENTE MUNICIPAL

C.P. CARLOS CASTRO MARTIN DEL CAMPO
TESORERO MUNICIPAL

ANEXO 9

ESTADO ANALITICO DEL
EJERCICIO DEL
PRESUPUESTO DE
EGRESOS POR OBJETO
DEL GASTO (capitulo y
concepto)

MUNICIPIO DE NOGALES, SONORA
 REPORTE ANALITICO DEL EJERCICIO DEL PRESUPUESTO DE EGRESOS
 DEL 1 DE ENERO AL 31 DE MARZO 2020

NOGALES

NOGALES

| COC | Presupuesto de Egresos Aprobado | Ampliaciones/ (Reducciones) | Presupuesto Vigente | Complemento | Presupuesto Disponible para Complementar | Devengado | Complemento No Devengado | Presupuesto Sin Devengar | Ejercido | Pagado | Compartir Pagos (Revis) |
|------|---------------------------------|-----------------------------|---------------------|---------------|--|---------------|--------------------------|--------------------------|---------------|---------------|-------------------------|
| | 1 | 2 | 3 | 4 | 5=3+4 | 6 | 7=(4-6) | 8=(3-6) | 9 | 10 | 11=(6-10) |
| 2000 | 400,336,965.64 | 3,961,993.37 | 366,216,645.48 | 92,163,166.79 | 86,202,833.67 | 86,202,833.67 | 20,891,516.38 | 86,377,926.03 | 79,330,264.07 | 6,843,565.33 | |
| 1100 | 317,841,255.60 | -4,412,529.84 | 29,848,146.61 | 29,848,146.61 | 0.00 | 35,997,897.39 | 1,370,146.82 | 20,891,516.38 | 26,997,919.99 | 21,665.10 | |
| 1110 | 2,524,397.16 | 0.00 | 766,091.79 | 766,091.79 | 0.00 | 365,476.15 | 349,621.64 | 365,476.15 | 365,476.15 | 24,455.10 | |
| 1120 | 2,824,307.16 | -4,412,529.84 | 27,257,044.82 | 27,257,044.82 | 0.00 | 3,532,421.24 | 1,029,525.18 | 26,227,519.68 | 32,522,443.84 | 21,189.00 | |
| 1130 | 144,029,693.64 | -4,412,529.84 | 27,257,044.82 | 27,257,044.82 | 0.00 | 36,227,417.24 | 1,029,525.18 | 1,029,525.18 | 36,227,417.24 | 23,151,871.19 | |
| 1200 | 144,029,693.64 | -4,412,529.84 | 27,257,044.82 | 27,257,044.82 | 0.00 | 36,227,417.24 | 1,029,525.18 | 1,029,525.18 | 36,227,417.24 | 23,151,871.19 | |
| 1210 | 4,106,953.36 | 234,700.00 | 1,333,937.50 | -1,159,177.15 | 2,769,216.24 | 651,049.20 | -2,161,022.14 | 629,394.64 | 629,394.64 | 629,394.64 | |
| 1220 | 1,680,659.60 | 234,700.00 | 1,680,659.60 | -945,116.59 | 1,979,771.65 | 590,621.10 | -1,151,577.16 | 493,707.37 | 493,707.37 | 493,707.37 | |
| 1230 | 233,000.00 | -30,000.00 | 233,000.00 | -456,356.56 | 409,939.09 | 409,939.09 | -466,244.90 | 102,644.19 | 409,939.09 | 409,939.09 | |
| 1300 | 19,624,446.00 | 3,762,263.92 | 19,624,446.00 | 19,624,446.00 | 0.00 | 4,346,399.71 | 14,702,659.29 | 4,346,399.71 | 3,753,870.77 | 482,551.94 | |
| 1310 | 5,717,244.64 | 0.00 | 5,717,244.64 | 5,717,244.64 | 0.00 | 1,596,429.64 | 4,210,815.00 | 4,210,815.00 | 1,596,429.64 | 1,344,668.77 | |
| 1320 | 13,907,201.36 | 3,762,263.92 | 13,907,201.36 | 13,907,201.36 | 0.00 | 2,750,000.07 | 10,497,191.29 | 2,750,000.07 | 2,157,461.93 | 147,882.17 | |
| 1330 | 1,979,991.00 | 1,672,003.08 | 2,174,642.42 | 16,284,424.24 | 6,446,238.32 | 15,204,428.24 | 6,446,238.32 | 15,204,428.24 | 15,204,428.24 | 15,204,428.24 | |
| 1400 | 3,352,427.44 | 0.00 | 3,352,427.44 | 3,352,427.44 | 0.00 | 3,352,427.44 | 0.00 | 3,352,427.44 | 3,352,427.44 | 0.00 | |
| 1410 | 2,292,827.44 | 0.00 | 2,292,827.44 | 2,292,827.44 | 0.00 | 2,292,827.44 | 0.00 | 2,292,827.44 | 2,292,827.44 | 0.00 | |
| 1420 | 1,059,600.00 | 1,059,600.00 | 1,059,600.00 | 1,059,600.00 | 0.00 | 1,059,600.00 | 0.00 | 1,059,600.00 | 1,059,600.00 | 0.00 | |
| 1500 | 30,974,071.16 | 0.00 | 30,974,071.16 | 30,974,071.16 | 0.00 | 30,974,071.16 | 0.00 | 30,974,071.16 | 30,974,071.16 | 0.00 | |
| 1510 | 15,987,035.58 | 0.00 | 15,987,035.58 | 15,987,035.58 | 0.00 | 15,987,035.58 | 0.00 | 15,987,035.58 | 15,987,035.58 | 0.00 | |
| 1520 | 15,987,035.58 | 0.00 | 15,987,035.58 | 15,987,035.58 | 0.00 | 15,987,035.58 | 0.00 | 15,987,035.58 | 15,987,035.58 | 0.00 | |
| 1600 | 11,191,226.72 | 0.00 | 11,191,226.72 | 11,191,226.72 | 0.00 | 11,191,226.72 | 0.00 | 11,191,226.72 | 11,191,226.72 | 0.00 | |
| 1610 | 3,762,263.92 | 0.00 | 3,762,263.92 | 3,762,263.92 | 0.00 | 3,762,263.92 | 0.00 | 3,762,263.92 | 3,762,263.92 | 0.00 | |
| 1620 | 7,428,962.80 | 0.00 | 7,428,962.80 | 7,428,962.80 | 0.00 | 7,428,962.80 | 0.00 | 7,428,962.80 | 7,428,962.80 | 0.00 | |
| 1700 | 764,401.64 | -124,132.60 | 640,269.04 | 640,269.04 | 0.00 | 640,269.04 | 0.00 | 640,269.04 | 640,269.04 | 0.00 | |
| 1710 | 764,401.64 | -124,132.60 | 640,269.04 | 640,269.04 | 0.00 | 640,269.04 | 0.00 | 640,269.04 | 640,269.04 | 0.00 | |
| 1720 | 764,401.64 | -124,132.60 | 640,269.04 | 640,269.04 | 0.00 | 640,269.04 | 0.00 | 640,269.04 | 640,269.04 | 0.00 | |
| 2000 | 400,336,965.64 | 3,961,993.37 | 366,216,645.48 | 92,163,166.79 | 86,202,833.67 | 86,202,833.67 | 20,891,516.38 | 86,377,926.03 | 79,330,264.07 | 6,843,565.33 | |
| 2100 | 1,201,076.64 | 83,793.49 | 482,623.29 | 308,830.42 | 97,607.68 | 308,830.42 | 0.00 | 308,830.42 | 308,830.42 | 0.00 | |
| 2101 | 1,201,076.64 | 83,793.49 | 482,623.29 | 308,830.42 | 97,607.68 | 308,830.42 | 0.00 | 308,830.42 | 308,830.42 | 0.00 | |
| 2102 | 439,010.60 | 569,062.74 | 574,953.24 | 574,953.24 | 7,653.35 | 591,706.49 | 0.00 | 591,706.49 | 70,759.32 | 491,008.17 | |

MUNICIPIO DE NOGALES, SONORA
 REPORTE ANALITICO DEL EJERCICIO DEL PRESUPUESTO DE EGRESOS
 DEL 1 DE ENERO AL 31 DE MARZO 2020

NOGALES

NOGALES

| C06 | Ejercicio del Presupuesto Capítulo/Concepto/Partida/Específica | Presupuesto de Egresos Aprobado | 1 | 2 | Ampliaciones/ (Reducciones) | 3 | Presupuesto Vigente | 4 | Comprimientos | Presupuesto Disponible para Comprometer | 5-(3+4) | Devengado | 6 | Comprobación No Devengado | 7-(4+6) | Ejercicio | Pagado | 8 | Cuentas por Pagar (9-8) | 11-(6-10) |
|------|---|---------------------------------------|--------------|--------------|--------------------------------|---------------|------------------------|---------------|---------------|---|---------|---------------|------|------------------------------|---------|-----------|--------|------|----------------------------|---------------|
| 2501 | Ono material y útiles de conducción y reparación | 0.00 | 0.00 | 0.00 | 0.00 | 0.00 | 0.00 | 0.00 | 0.00 | 0.00 | 0.00 | 0.00 | 0.00 | 0.00 | 0.00 | 9 | 0.00 | 0.00 | 0.00 | 0.00 |
| 2502 | Productos químicos, farmaciales y de laboratorio | 154,103.26 | 1,167,746.87 | 279,747.74 | 70,685.26 | 290,712.01 | 290,712.01 | 290,712.01 | 290,712.01 | 290,712.01 | 0.00 | 70,685.26 | 0.00 | 0.00 | 0.00 | 9 | 0.00 | 0.00 | 0.00 | 70,685.26 |
| 2512 | Papel y otros bienes | 2,602.00 | 0.00 | 0.00 | 0.00 | 2,602.00 | 2,602.00 | 2,602.00 | 2,602.00 | 2,602.00 | 0.00 | 2,602.00 | 0.00 | 0.00 | 0.00 | 9 | 0.00 | 0.00 | 0.00 | 2,602.00 |
| 2521 | Productos químicos básicos | 2,602.00 | 0.00 | 0.00 | 0.00 | 2,602.00 | 2,602.00 | 2,602.00 | 2,602.00 | 2,602.00 | 0.00 | 2,602.00 | 0.00 | 0.00 | 0.00 | 9 | 0.00 | 0.00 | 0.00 | 2,602.00 |
| 2530 | Fertilizantes, pesticidas y otros agroquímicos | 2,356.00 | 0.00 | 0.00 | 0.00 | 2,356.00 | 2,356.00 | 2,356.00 | 2,356.00 | 2,356.00 | 0.00 | 2,356.00 | 0.00 | 0.00 | 0.00 | 9 | 0.00 | 0.00 | 0.00 | 2,356.00 |
| 2522 | Fertilizantes, pesticidas y otros agroquímicos | 2,356.00 | 0.00 | 0.00 | 0.00 | 2,356.00 | 2,356.00 | 2,356.00 | 2,356.00 | 2,356.00 | 0.00 | 2,356.00 | 0.00 | 0.00 | 0.00 | 9 | 0.00 | 0.00 | 0.00 | 2,356.00 |
| 2533 | Fertilizantes y productos farmacéuticos | 158,012.00 | 27,431.96 | 27,431.96 | 0.00 | 130,580.04 | 130,580.04 | 130,580.04 | 130,580.04 | 130,580.04 | 0.00 | 130,580.04 | 0.00 | 0.00 | 0.00 | 9 | 0.00 | 0.00 | 0.00 | 130,580.04 |
| 2501 | Hormonas y productos farmacéuticos | 158,012.00 | 27,431.96 | 27,431.96 | 0.00 | 130,580.04 | 130,580.04 | 130,580.04 | 130,580.04 | 130,580.04 | 0.00 | 130,580.04 | 0.00 | 0.00 | 0.00 | 9 | 0.00 | 0.00 | 0.00 | 130,580.04 |
| 2540 | Hormonas, aceites y productos farmacéuticos | 47,640.20 | 915,145.71 | 15,656.78 | 5,679.20 | 915,145.71 | 915,145.71 | 915,145.71 | 915,145.71 | 915,145.71 | 0.00 | 915,145.71 | 0.00 | 0.00 | 0.00 | 9 | 0.00 | 0.00 | 0.00 | 915,145.71 |
| 2501 | Hormonas, aceites y productos farmacéuticos | 47,640.20 | 915,145.71 | 15,656.78 | 5,679.20 | 915,145.71 | 915,145.71 | 915,145.71 | 915,145.71 | 915,145.71 | 0.00 | 915,145.71 | 0.00 | 0.00 | 0.00 | 9 | 0.00 | 0.00 | 0.00 | 915,145.71 |
| 2501 | Hormonas, aceites y productos farmacéuticos | 1,668.26 | 930,144.71 | 0.00 | 0.00 | 930,144.71 | 930,144.71 | 930,144.71 | 930,144.71 | 930,144.71 | 0.00 | 930,144.71 | 0.00 | 0.00 | 0.00 | 9 | 0.00 | 0.00 | 0.00 | 930,144.71 |
| 2501 | Hormonas, aceites y productos farmacéuticos | 0.00 | 0.00 | 0.00 | 0.00 | 0.00 | 0.00 | 0.00 | 0.00 | 0.00 | 0.00 | 0.00 | 0.00 | 0.00 | 0.00 | 9 | 0.00 | 0.00 | 0.00 | 0.00 |
| 2501 | Hormonas, aceites y productos farmacéuticos | 200,000.00 | 0.00 | 0.00 | 0.00 | 200,000.00 | 200,000.00 | 200,000.00 | 200,000.00 | 200,000.00 | 0.00 | 200,000.00 | 0.00 | 0.00 | 0.00 | 9 | 0.00 | 0.00 | 0.00 | 200,000.00 |
| 2501 | Hormonas, aceites y productos farmacéuticos | 0.00 | 200,000.00 | 0.00 | 0.00 | 200,000.00 | 200,000.00 | 200,000.00 | 200,000.00 | 200,000.00 | 0.00 | 200,000.00 | 0.00 | 0.00 | 0.00 | 9 | 0.00 | 0.00 | 0.00 | 200,000.00 |
| 2600 | Fibras sintéticas, lanas, plásticos y demás | 30,463,282.76 | 1,402,054.00 | 1,402,054.00 | 0.00 | 31,865,336.76 | 31,865,336.76 | 31,865,336.76 | 31,865,336.76 | 31,865,336.76 | 0.00 | 31,865,336.76 | 0.00 | 0.00 | 0.00 | 9 | 0.00 | 0.00 | 0.00 | 31,865,336.76 |
| 2610 | Comodidades, iluminación y otros | 30,463,282.76 | 1,402,054.00 | 1,402,054.00 | 0.00 | 31,865,336.76 | 31,865,336.76 | 31,865,336.76 | 31,865,336.76 | 31,865,336.76 | 0.00 | 31,865,336.76 | 0.00 | 0.00 | 0.00 | 9 | 0.00 | 0.00 | 0.00 | 31,865,336.76 |
| 2610 | Comodidades, iluminación y otros | 29,409,930.40 | 1,402,127.37 | 1,402,127.37 | 0.00 | 30,812,057.77 | 30,812,057.77 | 30,812,057.77 | 30,812,057.77 | 30,812,057.77 | 0.00 | 30,812,057.77 | 0.00 | 0.00 | 0.00 | 9 | 0.00 | 0.00 | 0.00 | 30,812,057.77 |
| 2610 | Comodidades, iluminación y otros | 1,053,352.36 | 13,926.63 | 13,926.63 | 0.00 | 1,067,279.00 | 1,067,279.00 | 1,067,279.00 | 1,067,279.00 | 1,067,279.00 | 0.00 | 1,067,279.00 | 0.00 | 0.00 | 0.00 | 9 | 0.00 | 0.00 | 0.00 | 1,067,279.00 |
| 2700 | Vestuario, blancos, prendas de protección y artículos deportivos | 379,789.26 | 402,809.65 | 402,809.65 | 0.00 | 782,598.91 | 782,598.91 | 782,598.91 | 782,598.91 | 782,598.91 | 0.00 | 782,598.91 | 0.00 | 0.00 | 0.00 | 9 | 0.00 | 0.00 | 0.00 | 782,598.91 |
| 2710 | Vestuario y uniformes | 103,527.26 | 174,113.60 | 174,113.60 | 0.00 | 277,640.86 | 277,640.86 | 277,640.86 | 277,640.86 | 277,640.86 | 0.00 | 277,640.86 | 0.00 | 0.00 | 0.00 | 9 | 0.00 | 0.00 | 0.00 | 277,640.86 |
| 2710 | Vestuario y uniformes | 103,527.26 | 174,113.60 | 174,113.60 | 0.00 | 277,640.86 | 277,640.86 | 277,640.86 | 277,640.86 | 277,640.86 | 0.00 | 277,640.86 | 0.00 | 0.00 | 0.00 | 9 | 0.00 | 0.00 | 0.00 | 277,640.86 |
| 2710 | Vestuario y uniformes | 0.00 | 0.00 | 0.00 | 0.00 | 0.00 | 0.00 | 0.00 | 0.00 | 0.00 | 0.00 | 0.00 | 0.00 | 0.00 | 0.00 | 9 | 0.00 | 0.00 | 0.00 | 0.00 |
| 2720 | Prenda de seguridad y protección personal | 232,752.00 | 212,752.00 | 212,752.00 | 0.00 | 445,504.00 | 445,504.00 | 445,504.00 | 445,504.00 | 445,504.00 | 0.00 | 445,504.00 | 0.00 | 0.00 | 0.00 | 9 | 0.00 | 0.00 | 0.00 | 445,504.00 |
| 2720 | Prenda de seguridad y protección personal | 232,752.00 | 212,752.00 | 212,752.00 | 0.00 | 445,504.00 | 445,504.00 | 445,504.00 | 445,504.00 | 445,504.00 | 0.00 | 445,504.00 | 0.00 | 0.00 | 0.00 | 9 | 0.00 | 0.00 | 0.00 | 445,504.00 |
| 2720 | Prenda de seguridad y protección personal | 232,752.00 | 212,752.00 | 212,752.00 | 0.00 | 445,504.00 | 445,504.00 | 445,504.00 | 445,504.00 | 445,504.00 | 0.00 | 445,504.00 | 0.00 | 0.00 | 0.00 | 9 | 0.00 | 0.00 | 0.00 | 445,504.00 |
| 2730 | Artículos deportivos | 63,464.00 | 40,000.00 | 40,000.00 | 0.00 | 103,464.00 | 103,464.00 | 103,464.00 | 103,464.00 | 103,464.00 | 0.00 | 103,464.00 | 0.00 | 0.00 | 0.00 | 9 | 0.00 | 0.00 | 0.00 | 103,464.00 |
| 2730 | Artículos deportivos | 63,464.00 | 40,000.00 | 40,000.00 | 0.00 | 103,464.00 | 103,464.00 | 103,464.00 | 103,464.00 | 103,464.00 | 0.00 | 103,464.00 | 0.00 | 0.00 | 0.00 | 9 | 0.00 | 0.00 | 0.00 | 103,464.00 |
| 2730 | Artículos deportivos | 0.00 | 0.00 | 0.00 | 0.00 | 0.00 | 0.00 | 0.00 | 0.00 | 0.00 | 0.00 | 0.00 | 0.00 | 0.00 | 0.00 | 9 | 0.00 | 0.00 | 0.00 | 0.00 |
| 2750 | Blancos y otros productos textiles, excepto prendas de vestir | 0.00 | 0.00 | 0.00 | 0.00 | 0.00 | 0.00 | 0.00 | 0.00 | 0.00 | 0.00 | 0.00 | 0.00 | 0.00 | 0.00 | 9 | 0.00 | 0.00 | 0.00 | 0.00 |
| 2750 | Blancos y otros productos textiles, excepto prendas de vestir | 0.00 | 0.00 | 0.00 | 0.00 | 0.00 | 0.00 | 0.00 | 0.00 | 0.00 | 0.00 | 0.00 | 0.00 | 0.00 | 0.00 | 9 | 0.00 | 0.00 | 0.00 | 0.00 |
| 2750 | Blancos y otros productos textiles, excepto prendas de vestir | 0.00 | 0.00 | 0.00 | 0.00 | 0.00 | 0.00 | 0.00 | 0.00 | 0.00 | 0.00 | 0.00 | 0.00 | 0.00 | 0.00 | 9 | 0.00 | 0.00 | 0.00 | 0.00 |
| 2800 | Platales y suministros para seguridad | 405,000.00 | 0.00 | 0.00 | 0.00 | 405,000.00 | 405,000.00 | 405,000.00 | 405,000.00 | 405,000.00 | 0.00 | 405,000.00 | 0.00 | 0.00 | 0.00 | 9 | 0.00 | 0.00 | 0.00 | 405,000.00 |
| 2800 | Platales y suministros para seguridad | 405,000.00 | 0.00 | 0.00 | 0.00 | 405,000.00 | 405,000.00 | 405,000.00 | 405,000.00 | 405,000.00 | 0.00 | 405,000.00 | 0.00 | 0.00 | 0.00 | 9 | 0.00 | 0.00 | 0.00 | 405,000.00 |
| 2800 | Platales y suministros para seguridad | 405,000.00 | 0.00 | 0.00 | 0.00 | 405,000.00 | 405,000.00 | 405,000.00 | 405,000.00 | 405,000.00 | 0.00 | 405,000.00 | 0.00 | 0.00 | 0.00 | 9 | 0.00 | 0.00 | 0.00 | 405,000.00 |
| 2800 | Pruebas de seguridad y protección personal | 0.00 | 232,752.00 | 232,752.00 | 0.00 | 232,752.00 | 232,752.00 | 232,752.00 | 232,752.00 | 232,752.00 | 0.00 | 232,752.00 | 0.00 | 0.00 | 0.00 | 9 | 0.00 | 0.00 | 0.00 | 232,752.00 |
| 2800 | Pruebas de seguridad y protección personal | 0.00 | 232,752.00 | 232,752.00 | 0.00 | 232,752.00 | 232,752.00 | 232,752.00 | 232,752.00 | 232,752.00 | 0.00 | 232,752.00 | 0.00 | 0.00 | 0.00 | 9 | 0.00 | 0.00 | 0.00 | 232,752.00 |
| 2800 | Pruebas de seguridad y protección personal | 0.00 | 232,752.00 | 232,752.00 | 0.00 | 232,752.00 | 232,752.00 | 232,752.00 | 232,752.00 | 232,752.00 | 0.00 | 232,752.00 | 0.00 | 0.00 | 0.00 | 9 | 0.00 | 0.00 | 0.00 | 232,752.00 |
| 2900 | Reparaciones, refacciones y accesorios menores | 10,154,072.24 | 42,302.00 | 42,302.00 | 0.00 | 10,196,374.24 | 10,196,374.24 | 10,196,374.24 | 10,196,374.24 | 10,196,374.24 | 0.00 | 10,196,374.24 | 0.00 | 0.00 | 0.00 | 9 | 0.00 | 0.00 | 0.00 | 10,196,374.24 |
| 2900 | Reparaciones, refacciones y accesorios menores | 10,154,072.24 | 42,302.00 | 42,302.00 | 0.00 | 10,196,374.24 | 10,196,374.24 | 10,196,374.24 | 10,196,374.24 | 10,196,374.24 | 0.00 | 10,196,374.24 | 0.00 | 0.00 | 0.00 | 9 | 0.00 | 0.00 | 0.00 | 10,196,374.24 |
| 2900 | Reparaciones, refacciones y accesorios menores | 10,154,072.24 | 42,302.00 | 42,302.00 | 0.00 | 10,196,374.24 | 10,196,374.24 | 10,196,374.24 | 10,196,374.24 | 10,196,374.24 | 0.00 | 10,196,374.24 | 0.00 | 0.00 | 0.00 | 9 | 0.00 | 0.00 | 0.00 | 10,196,374.24 |
| 2901 | Reparaciones, refacciones y accesorios menores | 10,154,072.24 | 42,302.00 | 42,302.00 | 0.00 | 10,196,374.24 | 10,196,374.24 | 10,196,374.24 | 10,196,374.24 | 10,196,374.24 | 0.00 | 10,196,374.24 | 0.00 | 0.00 | 0.00 | 9 | 0.00 | 0.00 | 0.00 | 10,196,374.24 |
| 2901 | Reparaciones, refacciones y accesorios menores | 10,154,072.24 | 42,302.00 | 42,302.00 | 0.00 | 10,196,374.24 | 10,196,374.24 | 10,196,374.24 | 10,196,374.24 | 10,196,374.24 | 0.00 | 10,196,374.24 | 0.00 | 0.00 | 0.00 | 9 | 0.00 | 0.00 | 0.00 | 10,196,374.24 |
| 2901 | Reparaciones, refacciones y accesorios menores | 0.00 | 0.00 | 0.00 | 0.00 | 0.00 | 0.00 | 0.00 | 0.00 | 0.00 | 0.00 | 0.00 | 0.00 | 0.00 | 0.00 | 9 | 0.00 | 0.00 | 0.00 | 0.00 |
| 2920 | Reparaciones y accesorios menores de edificación | 14,275.32 | 2,302.00 | 2,302.00 | 0.00 | 16,577.32 | 16,577.32 | 16,577.32 | 16,577.32 | 16,577.32 | 0.00 | 16,577.32 | 0.00 | 0.00 | 0.00 | 9 | 0.00 | 0.00 | 0.00 | 16,577.32 |
| 2920 | Reparaciones y accesorios menores de edificación | 14,275.32 | 2,302.00 | 2,302.00 | 0.00 | 16,577.32 | 16,577.32 | 16,577.32 | 16,577.32 | | | | | | | | | | | |

MUNICIPIO DE NOGALES, SONORA
 REPORTE ANALITICO DEL EJERCICIO DEL PRESUPUESTO DE EGRESOS
 DEL 1 DE ENERO AL 31 DE MARZO 2020

NOGALES

NOGALES

| 500 | Ejercicio del Presupuesto | Presupuesto de Egresos Aprobado | Ampliaciones / Reducciones | Presupuesto Vigente | Comprometido | Prorrateo Disponible para Comprometer | Devengado | Compras/Adq. No Devengado | Impugnado Sin Resolver | Ejercido | Pagada | Cuentas por Pagar (Revis) |
|------|---|---------------------------------|----------------------------|---------------------|---------------|---------------------------------------|---------------|---------------------------|------------------------|---------------|---------------|---------------------------|
| | Capítulo/Concepto/Partida Específica | 1 | 2 | 3 | 4 | 5 = (3-4) | 6 | 7 = (4-6) | 8 = (3-6) | 9 | 10 | 11 = (6-10) |
| 3000 | SERVICIOS GENERALES | 51,979,879.80 | 2,850,008.82 | 17,495,741.74 | 14,656,976.44 | 2,838,765.30 | 13,913,211.14 | 742,644.63 | 3,581,407.15 | 9,094,805.38 | 9,250,857.33 | 5,454,477.16 |
| | TOTAL MATERIALES Y SUMINISTROS | 3,663,157.67 | 3,663,157.67 | 3,663,157.67 | 3,246,666.21 | 5,584,252.76 | 31,415,029.37 | 6,497,028.50 | 23,232,229.43 | 23,232,229.43 | 24,981,092.32 | 6,432,927.74 |
| 3100 | Servicios básicos | 33,000,206.65 | 2,342,471.40 | 8,915,442.66 | 8,579,244.59 | 3,450,992.09 | 6,930,252.50 | 20,189,721.21 | 53,309,056.57 | 53,309,056.57 | 53,309,056.57 | 2,544,901.94 |
| 3110 | Energía eléctrica | 24,000,000.00 | 2,266,336.43 | 9,566,336.43 | 8,288,233.43 | 2,288,103.00 | 8,286,940.71 | 20,189,721.21 | 20,189,721.21 | 20,189,721.21 | 20,189,721.21 | 2,544,901.94 |
| 3111 | Energía eléctrica | 9,979,593.56 | 6,194,631.00 | 1,811,916.00 | 1,811,916.00 | 8.89 | 1,811,916.00 | 8.89 | 8.89 | 1,811,916.00 | 1,811,916.00 | 2,544,901.94 |
| 3113 | Servicio de suministro público | 17,020,000.00 | 2,299,439.42 | 6,455,455.42 | 6,455,455.42 | 9.00 | 6,455,455.42 | 20,189,721.21 | 20,189,721.21 | 20,189,721.21 | 20,189,721.21 | 2,544,901.94 |
| 3120 | Gas | 37,729.44 | 6,668.16 | 16,397.46 | 16,397.46 | 3.00 | 16,397.46 | 8.00 | 3.00 | 16,397.46 | 16,397.46 | -0.01 |
| 3121 | Gas | 37,729.44 | 6,668.16 | 16,397.46 | 16,397.46 | 3.00 | 16,397.46 | 8.00 | 3.00 | 16,397.46 | 16,397.46 | -0.01 |
| 3149 | Telefonia tradicional | 1,043,377.88 | 67,036.17 | 321,530.64 | 328,542.27 | 32,984.87 | 204,548.27 | 164,688.10 | 12,091.87 | 164,688.10 | 164,688.10 | 16,658.15 |
| 3191 | Servicio de acceso a Internet, redes y procesamiento de información | 1,043,377.88 | 67,036.17 | 321,530.64 | 328,542.27 | 32,984.87 | 204,548.27 | 164,688.10 | 12,091.87 | 164,688.10 | 164,688.10 | 16,658.15 |
| 3192 | Servicio de acceso a Internet, redes y procesamiento de información | 4,717.00 | 0.00 | 1,179.45 | 1,179.45 | 0.00 | 1,179.45 | 0.00 | 1,179.45 | 1,179.45 | 1,179.45 | 0.00 |
| 3193 | Servicio de acceso a Internet, redes y procesamiento de información | 311,031.52 | 1,233.70 | 9,081.00 | 8,465.14 | 1,229.94 | 8,465.14 | 0.00 | 1,229.94 | 16,609.31 | 16,609.31 | -7,624.17 |
| 3194 | Servicio postal y telegrafico | 31,021.52 | 1,233.70 | 9,081.00 | 8,465.14 | 1,229.94 | 8,465.14 | 0.00 | 1,229.94 | 16,609.31 | 16,609.31 | -7,624.17 |
| 3200 | Servicios de arrendamiento | 59,768,418.00 | 6,663,355.66 | 11,338,420.00 | 9,166,725.27 | 1,671,024.33 | 9,168,705.24 | 340,979.63 | 4,219,814.46 | 6,489,482.21 | 6,487,001.32 | 2,140,822.33 |
| 3210 | Arrendamiento de terrenos | 12.00 | 0.00 | 3.66 | 0.00 | 3.66 | 0.00 | 0.00 | 3.66 | 0.00 | 0.00 | 0.00 |
| 3211 | Arrendamiento de terrenos | 12.00 | 0.00 | 3.66 | 0.00 | 3.66 | 0.00 | 0.00 | 3.66 | 0.00 | 0.00 | 0.00 |
| 3220 | Arrendamiento de edificios | 35,478,16.16 | 4,526.57 | 68,921.17 | 68,921.17 | 0.00 | 68,921.17 | 0.00 | 68,921.17 | 0.00 | 0.00 | 0.00 |
| 3230 | Arrendamiento de mobiliario y equipo de administración, educacional y recreativo | 3,474,070.16 | 14,026.17 | 68,921.17 | 68,921.17 | 0.00 | 68,921.17 | 0.00 | 68,921.17 | 0.00 | 0.00 | 0.00 |
| 3231 | Arrendamiento de mobiliario y equipo de administración, educacional y recreativo | 3,474,070.16 | 14,026.17 | 68,921.17 | 68,921.17 | 0.00 | 68,921.17 | 0.00 | 68,921.17 | 0.00 | 0.00 | 0.00 |
| 3240 | Arrendamiento de equipo de transporte | 19,276,659.66 | 5,551,130.00 | 4,989,809.00 | 3,325,281.06 | 1,715,151.99 | 3,325,281.06 | 0.00 | 1,715,151.99 | 2,603,149.01 | 2,603,149.01 | 68,246.29 |
| 3250 | Arrendamiento de equipo de transporte | 19,276,659.66 | 5,551,130.00 | 4,989,809.00 | 3,325,281.06 | 1,715,151.99 | 3,325,281.06 | 0.00 | 1,715,151.99 | 2,603,149.01 | 2,603,149.01 | 68,246.29 |
| 3260 | Arrendamiento de maquinaria, equipo y herramientas | 304,927.44 | 0.00 | 92,312.42 | 0.00 | 92,312.42 | 0.00 | 0.00 | 92,312.42 | 0.00 | 0.00 | 0.00 |
| 3261 | Arrendamiento de maquinaria, equipo y herramientas | 304,927.44 | 0.00 | 92,312.42 | 0.00 | 92,312.42 | 0.00 | 0.00 | 92,312.42 | 0.00 | 0.00 | 0.00 |
| 3300 | Servicios profesionales, científicos, técnicos y otros servicios | 22,301,816.50 | 769,662.60 | 6,465,156.23 | 5,854,934.66 | 406,221.57 | 5,854,934.66 | 0.00 | 6,465,156.23 | 5,854,934.66 | 5,854,934.66 | 317,334.23 |
| 3310 | Servicios legales, de contabilidad, auditoría y relacionados | 14,171,449.56 | 517,618.54 | 4,076,122.23 | 4,076,122.23 | 36,882.18 | 3,640,185.21 | 402,232.23 | 3,640,185.21 | 3,639,914.52 | 3,639,914.52 | 47,323.79 |
| 3311 | Servicios legales, de contabilidad, auditoría y relacionados | 14,171,449.56 | 517,618.54 | 4,076,122.23 | 4,076,122.23 | 36,882.18 | 3,640,185.21 | 402,232.23 | 3,640,185.21 | 3,639,914.52 | 3,639,914.52 | 47,323.79 |
| 3320 | Servicios de diseño, arquitectura, ingeniería y otros servicios, relacionados | 12.00 | 0.00 | 3.00 | 0.00 | 3.00 | 0.00 | 0.00 | 3.00 | 0.00 | 0.00 | 0.00 |
| 3321 | Servicios de diseño, arquitectura, ingeniería y otros servicios, relacionados | 12.00 | 0.00 | 3.00 | 0.00 | 3.00 | 0.00 | 0.00 | 3.00 | 0.00 | 0.00 | 0.00 |
| 3330 | Servicios de consultoría administrativa, procesal, técnica y en tecnologías de la información | 7,914,633.90 | 251,032.35 | 2,287,729.44 | 1,833,032.35 | 454,697.09 | 1,833,032.35 | 5,072.40 | 493,122.44 | 1,546,155.47 | 1,546,155.47 | 250,989.43 |
| 3331 | Servicios de consultoría | 6,652,727.76 | 101,316.60 | 1,800,325.28 | 1,403,316.60 | 3,242.99 | 1,403,316.60 | 5,072.40 | 34,720.25 | 57,744.00 | 57,744.00 | 8,316.42 |
| 3332 | Servicios de consultoría | 716,956.64 | 351,716.25 | 2,187,404.16 | 1,769,716.25 | 348,384.10 | 1,769,716.25 | 0.00 | 348,384.10 | 1,588,410.87 | 1,588,410.87 | 239,940.02 |
| 3340 | Servicios de capacitación | 210,179.64 | 10,569.60 | 4,064.11 | 28,991.60 | 15,154.11 | 28,991.60 | 15,154.11 | 15,154.11 | 28,991.60 | 28,991.60 | 0.00 |
| 3341 | Servicios de capacitación | 210,179.64 | 10,569.60 | 4,064.11 | 28,991.60 | 15,154.11 | 28,991.60 | 15,154.11 | 15,154.11 | 28,991.60 | 28,991.60 | 0.00 |
| 3350 | Servicios de apoyo administrativo, impresión, fotocopia e impresión | 35,593.80 | 0.00 | 9,634.95 | 0.00 | 9,634.95 | 0.00 | 0.00 | 9,634.95 | 0.00 | 0.00 | 0.00 |
| 3351 | Impresiones y publicaciones oficiales | 35,593.80 | 0.00 | 9,634.95 | 0.00 | 9,634.95 | 0.00 | 0.00 | 9,634.95 | 0.00 | 0.00 | 0.00 |
| 3105 | Labores, servicios y prestaciones | 12.00 | 0.00 | 3.00 | 0.00 | 3.00 | 0.00 | 0.00 | 3.00 | 0.00 | 0.00 | 0.00 |
| 3106 | Servicio de vigilancia | 12.00 | 0.00 | 3.00 | 0.00 | 3.00 | 0.00 | 0.00 | 3.00 | 0.00 | 0.00 | 0.00 |
| 3321 | Servicio de vigilancia | 12.00 | 0.00 | 3.00 | 0.00 | 3.00 | 0.00 | 0.00 | 3.00 | 0.00 | 0.00 | 0.00 |
| 3400 | Servicios financieros, bancarios y comerciales | 9,246,630.14 | 2,543,292.14 | 2,543,292.14 | 468.00 | 468.00 | 2,543,292.14 | 468.00 | 468.00 | 2,543,292.14 | 2,543,292.14 | 0.01 |
| 3410 | Servicios financieros y bancarios | 879,859.66 | 124,692.78 | 344,692.78 | 344,692.78 | 0.00 | 344,692.78 | 0.00 | 344,692.78 | 344,692.78 | 344,692.78 | 0.00 |
| 3411 | Servicios financieros y bancarios | 879,859.66 | 124,692.78 | 344,692.78 | 344,692.78 | 0.00 | 344,692.78 | 0.00 | 344,692.78 | 344,692.78 | 344,692.78 | 0.00 |
| 3420 | Servicios de cobranza, investigación crediticia y similar | 1,466,876.00 | 140,368.64 | 522,612.64 | 522,612.64 | 0.00 | 522,612.64 | 0.00 | 522,612.64 | 522,612.64 | 522,612.64 | 0.00 |
| 3421 | Servicios de cobranza, investigación crediticia y similar | 1,466,876.00 | 140,368.64 | 522,612.64 | 522,612.64 | 0.00 | 522,612.64 | 0.00 | 522,612.64 | 522,612.64 | 522,612.64 | 0.00 |

MUNICIPIO DE NOGALES, SONORA
 REPORTE ANALITICO DEL EJERCICIO DEL PRESUPUESTO DE EGRESOS
 DEL 1 DE ENERO AL 31 DE MARZO 2020

NOGALES

NOGALES

| COO | Ejercicio del Presupuesto Capítulo/Concepto/Partida Específica | Presupuestas 4 Egresos Autorizados | Ampliaciones/ (Reducciones) | Presupuesto Vigente | Comprometida | Presupuesto Disponibile para Comprometer | Devengado | Comprometido No Devengado | Presupuesto Sin Devengar 9 = (3-6) | Ejercicio | Pagado | Cuentas por pagar (Odeas) |
|-------|--|--|--------------------------------|------------------------|--------------|--|--------------|------------------------------|--|--------------|--------------|------------------------------|
| | | 1 | 2 | 3 | 4 | 5-(3-4) | 6 | 7-(4-6) | 8 = (3-6) | 9 | 10 | 11=(6-10) |
| 3430 | Servicios de reproducción, impresos y otros de valores | 1,000.00 | 0.00 | 498.00 | 0.00 | -498.00 | 0.00 | 0.00 | -498.00 | 0.00 | 0.00 | 0.00 |
| 3432 | Perecibles | 1,000.00 | 0.00 | 498.00 | 0.00 | -498.00 | 0.00 | 0.00 | -498.00 | 0.00 | 0.00 | 0.00 |
| 3440 | Servicios de responsabilidad patrimonial y fianzas | 6,454,929.50 | -40,737.67 | 1,075,512.30 | 1,075,512.30 | 0.00 | 1,075,512.30 | 0.00 | 1,075,512.30 | 1,075,512.30 | 1,075,512.30 | 0.00 |
| 3444 | Servicios de responsabilidad patrimonial y fianzas | 6,454,929.50 | -40,737.67 | 1,075,512.30 | 1,075,512.30 | 0.00 | 1,075,512.30 | 0.00 | 1,075,512.30 | 1,075,512.30 | 1,075,512.30 | 0.00 |
| 3470 | Fletes y manifiestos | 53.00 | 0.00 | 572.46 | 0.00 | -519.46 | 0.00 | 0.00 | -519.46 | 0.00 | 0.00 | 0.00 |
| 3491 | Rentas y fianzas | 638.00 | 0.00 | 572.46 | 0.00 | -66.54 | 0.00 | 0.00 | -66.54 | 0.00 | 0.00 | 0.00 |
| 3506 | Servicios de instalación, reparación, mantenimiento y conservación | 9,293,007.00 | -382,577.81 | 2,095,345.79 | 2,095,345.79 | 0.00 | 2,095,345.79 | 0.00 | 2,095,345.79 | 2,095,345.79 | 2,095,345.79 | 0.00 |
| 3510 | Conservación y mantenimiento menor de inmuebles | 2,377,160.26 | -432,601.09 | 2,300,175.35 | 2,300,175.35 | 0.00 | 2,300,175.35 | 0.00 | 2,300,175.35 | 2,300,175.35 | 2,300,175.35 | 0.00 |
| 35101 | Mantenimiento y conservación de inmuebles | 2,377,160.26 | -432,601.09 | 2,300,175.35 | 2,300,175.35 | 0.00 | 2,300,175.35 | 0.00 | 2,300,175.35 | 2,300,175.35 | 2,300,175.35 | 0.00 |
| 35102 | Mantenimiento y conservación de áreas especiales | 5,600,000.00 | -350,276.72 | 1,442,530.44 | 1,442,530.44 | 0.00 | 1,442,530.44 | 0.00 | 1,442,530.44 | 1,442,530.44 | 1,442,530.44 | 0.00 |
| 35107 | Contratación de alumnos público | 51,767.50 | 0.00 | 21,676.35 | 21,676.35 | 0.00 | 21,676.35 | 0.00 | 21,676.35 | 21,676.35 | 21,676.35 | 0.00 |
| 3520 | Instalación, reparación y mantenimiento de mobiliario y equipo de administración, educacional y recreativo | 71,650.00 | 24,400.46 | 33,655.48 | 15,003.31 | 18,252.17 | 15,003.31 | 0.00 | 18,252.17 | 18,252.17 | 18,252.17 | 0.00 |
| 35201 | Mantenimiento y conservación de mobiliario y equipo | 71,650.00 | 24,400.46 | 33,655.48 | 15,003.31 | 18,252.17 | 15,003.31 | 0.00 | 18,252.17 | 18,252.17 | 18,252.17 | 0.00 |
| 3530 | Instalación, reparación y mantenimiento de equipo de cómputo y tecnología de la información | 363,107.01 | 103,723.71 | 274,105.47 | 274,105.47 | 0.00 | 274,105.47 | 0.00 | 274,105.47 | 274,105.47 | 274,105.47 | 0.00 |
| 35302 | Mantenimiento y conservación de bienes informáticos | 363,107.01 | 103,723.71 | 274,105.47 | 274,105.47 | 0.00 | 274,105.47 | 0.00 | 274,105.47 | 274,105.47 | 274,105.47 | 0.00 |
| 3535 | Reparación y mantenimiento de equipo de transporte | 1,341,773.76 | 24,003.55 | 364,406.59 | 103,322.51 | 175,164.48 | 155,297.71 | 1,114.88 | 173,292.26 | 173,292.26 | 173,292.26 | 0.00 |
| 35351 | Instalación, reparación y mantenimiento de maquinaria, otros equipos y herramientas | 1,341,773.76 | 24,003.55 | 364,406.59 | 103,322.51 | 175,164.48 | 155,297.71 | 1,114.88 | 173,292.26 | 173,292.26 | 173,292.26 | 0.00 |
| 3570 | Mantenimiento y conservación de maquinaria y equipo | 12.00 | 0.00 | 232.74 | 0.00 | -210.74 | 0.00 | 0.00 | -210.74 | 0.00 | 0.00 | 0.00 |
| 35701 | Mantenimiento y conservación de maquinaria y equipo | 12.00 | 0.00 | 232.74 | 0.00 | -210.74 | 0.00 | 0.00 | -210.74 | 0.00 | 0.00 | 0.00 |
| 35702 | Mantenimiento y conservación de herramientas, maquinarias, instrumentos, útiles y equipo | 12.00 | 0.00 | 232.74 | 0.00 | -210.74 | 0.00 | 0.00 | -210.74 | 0.00 | 0.00 | 0.00 |
| 35703 | Servicios de limpieza y manejo de desechos | 12.00 | 0.00 | 3.00 | 0.00 | -9.00 | 0.00 | 0.00 | -9.00 | 0.00 | 0.00 | 0.00 |
| 35704 | Servicios de imprenta y manejo de desechos | 12.00 | 0.00 | 3.00 | 0.00 | -9.00 | 0.00 | 0.00 | -9.00 | 0.00 | 0.00 | 0.00 |
| 35705 | Servicios de jardinería y limpieza | 624,161.42 | -102,079.52 | 54,649.41 | 54,649.41 | 0.00 | 54,649.41 | 0.00 | 54,649.41 | 54,649.41 | 54,649.41 | 0.00 |
| 35706 | Servicios de jardinería y limpieza | 624,161.42 | -102,079.52 | 54,649.41 | 54,649.41 | 0.00 | 54,649.41 | 0.00 | 54,649.41 | 54,649.41 | 54,649.41 | 0.00 |
| 35707 | Servicios de comunicación escrita y publicitaria | 0,000,000.00 | 4,654.41 | 2,010,234.42 | 2,010,234.42 | 0.00 | 2,010,234.42 | 0.00 | 2,010,234.42 | 2,010,234.42 | 2,010,234.42 | 0.00 |
| 35708 | Difusión por radio, televisión y otros medios de mensajes sobre programas y actividades gubernamentales | 0,000,000.00 | 4,654.41 | 2,010,234.42 | 2,010,234.42 | 0.00 | 2,010,234.42 | 0.00 | 2,010,234.42 | 2,010,234.42 | 2,010,234.42 | 0.00 |
| 35709 | Difusión por radio, televisión y otros medios de mensajes sobre programas y actividades gubernamentales | 0,000,000.00 | 4,654.41 | 2,010,234.42 | 2,010,234.42 | 0.00 | 2,010,234.42 | 0.00 | 2,010,234.42 | 2,010,234.42 | 2,010,234.42 | 0.00 |
| 35710 | Difusión por radio, televisión y otros medios de mensajes sobre programas y actividades gubernamentales | 0,000,000.00 | 4,654.41 | 2,010,234.42 | 2,010,234.42 | 0.00 | 2,010,234.42 | 0.00 | 2,010,234.42 | 2,010,234.42 | 2,010,234.42 | 0.00 |
| 35711 | Difusión por radio, televisión y otros medios de mensajes sobre programas y actividades gubernamentales | 0,000,000.00 | 4,654.41 | 2,010,234.42 | 2,010,234.42 | 0.00 | 2,010,234.42 | 0.00 | 2,010,234.42 | 2,010,234.42 | 2,010,234.42 | 0.00 |
| 35712 | Difusión por radio, televisión y otros medios de mensajes sobre programas y actividades gubernamentales | 0,000,000.00 | 4,654.41 | 2,010,234.42 | 2,010,234.42 | 0.00 | 2,010,234.42 | 0.00 | 2,010,234.42 | 2,010,234.42 | 2,010,234.42 | 0.00 |
| 35713 | Difusión por radio, televisión y otros medios de mensajes sobre programas y actividades gubernamentales | 0,000,000.00 | 4,654.41 | 2,010,234.42 | 2,010,234.42 | 0.00 | 2,010,234.42 | 0.00 | 2,010,234.42 | 2,010,234.42 | 2,010,234.42 | 0.00 |
| 35714 | Difusión por radio, televisión y otros medios de mensajes sobre programas y actividades gubernamentales | 0,000,000.00 | 4,654.41 | 2,010,234.42 | 2,010,234.42 | 0.00 | 2,010,234.42 | 0.00 | 2,010,234.42 | 2,010,234.42 | 2,010,234.42 | 0.00 |
| 35715 | Difusión por radio, televisión y otros medios de mensajes sobre programas y actividades gubernamentales | 0,000,000.00 | 4,654.41 | 2,010,234.42 | 2,010,234.42 | 0.00 | 2,010,234.42 | 0.00 | 2,010,234.42 | 2,010,234.42 | 2,010,234.42 | 0.00 |
| 35716 | Difusión por radio, televisión y otros medios de mensajes sobre programas y actividades gubernamentales | 0,000,000.00 | 4,654.41 | 2,010,234.42 | 2,010,234.42 | 0.00 | 2,010,234.42 | 0.00 | 2,010,234.42 | 2,010,234.42 | 2,010,234.42 | 0.00 |
| 35717 | Difusión por radio, televisión y otros medios de mensajes sobre programas y actividades gubernamentales | 0,000,000.00 | 4,654.41 | 2,010,234.42 | 2,010,234.42 | 0.00 | 2,010,234.42 | 0.00 | 2,010,234.42 | 2,010,234.42 | 2,010,234.42 | 0.00 |
| 35718 | Difusión por radio, televisión y otros medios de mensajes sobre programas y actividades gubernamentales | 0,000,000.00 | 4,654.41 | 2,010,234.42 | 2,010,234.42 | 0.00 | 2,010,234.42 | 0.00 | 2,010,234.42 | 2,010,234.42 | 2,010,234.42 | 0.00 |
| 35719 | Difusión por radio, televisión y otros medios de mensajes sobre programas y actividades gubernamentales | 0,000,000.00 | 4,654.41 | 2,010,234.42 | 2,010,234.42 | 0.00 | 2,010,234.42 | 0.00 | 2,010,234.42 | 2,010,234.42 | 2,010,234.42 | 0.00 |
| 35720 | Difusión por radio, televisión y otros medios de mensajes sobre programas y actividades gubernamentales | 0,000,000.00 | 4,654.41 | 2,010,234.42 | 2,010,234.42 | 0.00 | 2,010,234.42 | 0.00 | 2,010,234.42 | 2,010,234.42 | 2,010,234.42 | 0.00 |
| 35721 | Difusión por radio, televisión y otros medios de mensajes sobre programas y actividades gubernamentales | 0,000,000.00 | 4,654.41 | 2,010,234.42 | 2,010,234.42 | 0.00 | 2,010,234.42 | 0.00 | 2,010,234.42 | 2,010,234.42 | 2,010,234.42 | 0.00 |
| 35722 | Difusión por radio, televisión y otros medios de mensajes sobre programas y actividades gubernamentales | 0,000,000.00 | 4,654.41 | 2,010,234.42 | 2,010,234.42 | 0.00 | 2,010,234.42 | 0.00 | 2,010,234.42 | 2,010,234.42 | 2,010,234.42 | 0.00 |
| 35723 | Difusión por radio, televisión y otros medios de mensajes sobre programas y actividades gubernamentales | 0,000,000.00 | 4,654.41 | 2,010,234.42 | 2,010,234.42 | 0.00 | 2,010,234.42 | 0.00 | 2,010,234.42 | 2,010,234.42 | 2,010,234.42 | 0.00 |
| 35724 | Difusión por radio, televisión y otros medios de mensajes sobre programas y actividades gubernamentales | 0,000,000.00 | 4,654.41 | 2,010,234.42 | 2,010,234.42 | 0.00 | 2,010,234.42 | 0.00 | 2,010,234.42 | 2,010,234.42 | 2,010,234.42 | 0.00 |
| 35725 | Difusión por radio, televisión y otros medios de mensajes sobre programas y actividades gubernamentales | 0,000,000.00 | 4,654.41 | 2,010,234.42 | 2,010,234.42 | 0.00 | 2,010,234.42 | 0.00 | 2,010,234.42 | 2,010,234.42 | 2,010,234.42 | 0.00 |
| 35726 | Difusión por radio, televisión y otros medios de mensajes sobre programas y actividades gubernamentales | 0,000,000.00 | 4,654.41 | 2,010,234.42 | 2,010,234.42 | 0.00 | 2,010,234.42 | 0.00 | 2,010,234.42 | 2,010,234.42 | 2,010,234.42 | 0.00 |
| 35727 | Difusión por radio, televisión y otros medios de mensajes sobre programas y actividades gubernamentales | 0,000,000.00 | 4,654.41 | 2,010,234.42 | 2,010,234.42 | 0.00 | 2,010,234.42 | 0.00 | 2,010,234.42 | 2,010,234.42 | 2,010,234.42 | 0.00 |
| 35728 | Difusión por radio, televisión y otros medios de mensajes sobre programas y actividades gubernamentales | 0,000,000.00 | 4,654.41 | 2,010,234.42 | 2,010,234.42 | 0.00 | 2,010,234.42 | 0.00 | 2,010,234.42 | 2,010,234.42 | 2,010,234.42 | 0.00 |
| 35729 | Difusión por radio, televisión y otros medios de mensajes sobre programas y actividades gubernamentales | 0,000,000.00 | 4,654.41 | 2,010,234.42 | 2,010,234.42 | 0.00 | 2,010,234.42 | 0.00 | 2,010,234.42 | 2,010,234.42 | 2,010,234.42 | 0.00 |
| 35730 | Difusión por radio, televisión y otros medios de mensajes sobre programas y actividades gubernamentales | 0,000,000.00 | 4,654.41 | 2,010,234.42 | 2,010,234.42 | 0.00 | 2,010,234.42 | 0.00 | 2,010,234.42 | 2,010,234.42 | 2,010,234.42 | 0.00 |
| 35731 | Difusión por radio, televisión y otros medios de mensajes sobre programas y actividades gubernamentales | 0,000,000.00 | 4,654.41 | 2,010,234.42 | 2,010,234.42 | 0.00 | 2,010,234.42 | 0.00 | 2,010,234.42 | 2,010,234.42 | 2,010,234.42 | 0.00 |
| 35732 | Difusión por radio, televisión y otros medios de mensajes sobre programas y actividades gubernamentales | 0,000,000.00 | 4,654.41 | 2,010,234.42 | 2,010,234.42 | 0.00 | 2,010,234.42 | 0.00 | 2,010,234.42 | 2,010,234.42 | 2,010,234.42 | 0.00 |
| 35733 | Difusión por radio, televisión y otros medios de mensajes sobre programas y actividades gubernamentales | 0,000,000.00 | 4,654.41 | 2,010,234.42 | 2,010,234.42 | 0.00 | 2,010,234.42 | 0.00 | 2,010,234.42 | 2,010,234.42 | 2,010,234.42 | 0.00 |
| 35734 | Difusión por radio, televisión y otros medios de mensajes sobre programas y actividades gubernamentales | 0,000,000.00 | 4,654.41 | 2,010,234.42 | 2,010,234.42 | 0.00 | 2,010,234.42 | 0.00 | 2,010,234.42 | 2,010,234.42 | 2,010,234.42 | 0.00 |
| 35735 | Difusión por radio, televisión y otros medios de mensajes sobre programas y actividades gubernamentales | 0,000,000.00 | 4,654.41 | 2,010,234.42 | 2,010,234.42 | 0.00 | 2,010,234.42 | 0.00 | 2,010,234.42 | 2,010,234.42 | 2,010,234.42 | 0.00 |
| 35736 | Difusión por radio, televisión y otros medios de mensajes sobre programas y actividades gubernamentales | 0,000,000.00 | 4,654.41 | 2,010,234.42 | 2,010,234.42 | 0.00 | 2,010,234.42 | 0.00 | 2,010,234.42 | 2,010,234.42 | 2,010,234.42 | 0.00 |
| 35737 | Difusión por radio, televisión y otros medios de mensajes sobre programas y actividades gubernamentales | 0,000,000.00 | 4,654.41 | 2,010,234.42 | 2,010,234.42 | 0.00 | 2,010,234.42 | 0.00 | 2,010,234.42 | 2,010,234.42 | 2,010,234.42 | 0.00 |
| 35738 | Difusión por radio, televisión y otros medios de mensajes sobre programas y actividades gubernamentales | 0,000,000.00 | 4,654.41 | 2,010,234.42 | 2,010,234.42 | 0.00 | 2,010,234.42 | 0.00 | 2,010,234.42 | 2,010,234.42 | 2,010,234.42 | 0.00 |
| 35739 | Difusión por radio, televisión y otros medios de mensajes sobre programas y actividades gubernamentales | 0,000,000.00 | 4,654.41 | 2,010,234.42 | 2,010,234.42 | 0.00 | 2,010,234.42 | 0.00 | 2,010,234.42 | 2,010,234.42 | 2,010,234.42 | 0.00 |
| 35740 | Difusión por radio, televisión y otros medios de mensajes sobre programas y actividades gubernamentales | 0,000,000.00 | 4,654.41 | 2,010,234.42 | 2,010,234.42 | 0.00 | 2,010,234.42 | 0.00 | 2,010,234.42 | 2,010,234.42 | 2,010,234.42 | 0.00 |
| 35741 | Difusión por radio, televisión y otros medios de mensajes sobre programas y actividades gubernamentales | 0,000,000.00 | 4,654.41 | 2,010,234.42 | 2,010,234.42 | 0.00 | 2,010,234.42 | 0.00 | 2,010,234.42 | 2,010,234.42 | 2,010,234.42 | 0.00 |
| 35742 | Difusión por radio, televisión y otros medios de mensajes sobre programas y actividades gubernamentales | 0,000,000.00 | 4,654.41 | 2,010,234.42 | 2,010,234.42 | 0.00 | 2,010,234.42 | 0.00 | 2,010,234.42 | 2,010,234.42 | 2,010,234. | |

MUNICIPIO DE NOGALES, SONORA
 REPORTE ANALITICO DEL EJERCICIO DEL PRESUPUESTO DE EGRESOS
 DEL 1 DE ENERO AL 31 DE MARZO 2020

NOGALES

NOGALES

| COG | Ejercicio del Presupuesto Capítulo/Concepto/Partida Específica | Presupuesto de Egresos Aprobado | Ampliaciones/ Reducciones | Presupuesto Vigente | Comprometido | Prorrateo Disponibles para Comprometer | Devengado | Comprometido no Devengado | Prorrateo Sin Devengar 0 = (3-6) | Ejercido | Pagado | Cuentas por Pagar (Cuotas) |
|-------|--|---------------------------------------|------------------------------|------------------------|---------------|--|--------------|------------------------------|--|--------------|--------------|-------------------------------|
| | | | | 3 | 4 | 5-(3+4) | 6 | 7-(4+8) | 0 = (3-6) | 9 | 10 | 11-(6-10) |
| 5091 | Equipo de comunicación y telecomunicación | 0.00 | 0.00 | 0.00 | 0.00 | 0.00 | 0.00 | 0.00 | 0.00 | 0.00 | 0.00 | 0.00 |
| 5092 | Herramientas y herramientas beneficiaria | 13,084.00 | 36,599.00 | 68,790.06 | 51,705.00 | 14,582.06 | 13,093.00 | 0.00 | 14,582.06 | 0.00 | 0.00 | 0.00 |
| 5093 | Herramientas | 13,084.00 | 36,599.00 | 68,790.06 | 51,705.00 | 14,582.06 | 13,093.00 | 0.00 | 14,582.06 | 0.00 | 0.00 | 0.00 |
| 5100 | Activos baldíos | 31,827.26 | 0.00 | 8,388.95 | 0.00 | 3,286.95 | 0.00 | 0.00 | 8,208.95 | 0.00 | 0.00 | 0.00 |
| 5101 | Aldeles y plazas | 31,827.26 | 0.00 | 8,388.95 | 0.00 | 3,286.95 | 0.00 | 0.00 | 8,208.95 | 0.00 | 0.00 | 0.00 |
| 5102 | Aldeles y plazas | 0.00 | 0.00 | 0.00 | 0.00 | 0.00 | 0.00 | 0.00 | 0.00 | 0.00 | 0.00 | 0.00 |
| 5103 | Bienes inmuebles | 0.00 | 0.00 | 0.00 | 0.00 | 0.00 | 0.00 | 0.00 | 0.00 | 0.00 | 0.00 | 0.00 |
| 5104 | Terreros | 0.00 | 0.00 | 0.00 | 0.00 | 0.00 | 0.00 | 0.00 | 0.00 | 0.00 | 0.00 | 0.00 |
| 5105 | Terreros | 0.00 | 0.00 | 0.00 | 0.00 | 0.00 | 0.00 | 0.00 | 0.00 | 0.00 | 0.00 | 0.00 |
| 5106 | Viviendas | 0.00 | 0.00 | 0.00 | 0.00 | 0.00 | 0.00 | 0.00 | 0.00 | 0.00 | 0.00 | 0.00 |
| 5201 | Vehículo | 0.00 | 0.00 | 0.00 | 0.00 | 0.00 | 0.00 | 0.00 | 0.00 | 0.00 | 0.00 | 0.00 |
| 5301 | Edificios no relacionados | 0.00 | 0.00 | 0.00 | 0.00 | 0.00 | 0.00 | 0.00 | 0.00 | 0.00 | 0.00 | 0.00 |
| 5302 | Edificios y locales | 0.00 | 0.00 | 0.00 | 0.00 | 0.00 | 0.00 | 0.00 | 0.00 | 0.00 | 0.00 | 0.00 |
| 5303 | Edificios y locales | 0.00 | 0.00 | 0.00 | 0.00 | 0.00 | 0.00 | 0.00 | 0.00 | 0.00 | 0.00 | 0.00 |
| 5401 | Otros bienes inmuebles | 0.00 | 0.00 | 0.00 | 0.00 | 0.00 | 0.00 | 0.00 | 0.00 | 0.00 | 0.00 | 0.00 |
| 5402 | Auditoriums, correcciones e indemnizaciones de inmuebles | 0.00 | 0.00 | 0.00 | 0.00 | 0.00 | 0.00 | 0.00 | 0.00 | 0.00 | 0.00 | 0.00 |
| 5404 | Derechos inmuebles | 0.00 | 0.00 | 0.00 | 0.00 | 0.00 | 0.00 | 0.00 | 0.00 | 0.00 | 0.00 | 0.00 |
| 5405 | Otros bienes inmuebles | 0.00 | 0.00 | 0.00 | 0.00 | 0.00 | 0.00 | 0.00 | 0.00 | 0.00 | 0.00 | 0.00 |
| 5501 | Activos intangibles | 25,031.56 | 0.00 | 62,502.97 | 0.00 | 62,502.97 | 0.00 | 0.00 | 62,502.97 | 0.00 | 0.00 | 0.00 |
| 5502 | Software | 25,031.56 | 0.00 | 62,502.97 | 0.00 | 62,502.97 | 0.00 | 0.00 | 62,502.97 | 0.00 | 0.00 | 0.00 |
| 5901 | Software | 25,031.56 | 0.00 | 62,502.97 | 0.00 | 62,502.97 | 0.00 | 0.00 | 62,502.97 | 0.00 | 0.00 | 0.00 |
| 6000 | INVERSION PUBLICA | 4,411,435.40 | 4,740,395.72 | 8,558,489.01 | 1,231,681.08 | 1,314,986.41 | 1,319,376.51 | 17,403.06 | 1,331,489.47 | 103,206.08 | 109,718.94 | 1,400,559.40 |
| 6100 | Obras públicas en bienes de dominio público | 75,091,371.40 | 0.00 | 40,937,816.31 | 7,554,787.06 | 31,053,038.43 | 1,465,056.23 | 6,069,729.05 | 38,572,317.48 | 7,486,997.39 | 7,737,937.39 | -6,276,138.26 |
| 6101 | Edificación no habitacional | 41,510,354.40 | 0.00 | 25,777,820.24 | 4,569,207.24 | 21,818,613.00 | 1,465,056.23 | 3,444,749.63 | 24,263,362.57 | 5,259,017.30 | 5,185,217.49 | 3,621,158.00 |
| 6102 | Edificación no habitacional | 0.00 | 0.00 | 0.00 | 0.00 | 0.00 | 0.00 | 0.00 | 0.00 | 0.00 | 0.00 | 0.00 |
| 6103 | Remodelación y rehabilitación | 10,881,081.12 | 0.00 | 2,979,993.07 | 1,702,951.16 | 6,277,131.91 | 1,879,179.55 | 632,959.42 | 6,909,091.35 | 1,609,132.69 | 1,609,132.69 | -559,708.16 |
| 6104 | Estudios y proyectos | 6,801,093.84 | 4,977,111.84 | 11,778,205.68 | 19,649,844.02 | 4,487,076.25 | 0.00 | 0.00 | 10,291,094.44 | 220,211.21 | 220,211.21 | -205,311.24 |
| 6105 | Estudios y proyectos | 4,065,000.00 | -2,000,000.00 | 2,065,000.00 | 765,335.17 | 0.00 | 0.00 | 0.00 | 765,335.17 | 0.00 | 0.00 | 0.00 |
| 6106 | Infraestructura y equipamiento en materia de riego, drenaje y reforestación | 0.00 | 2,697,111.88 | 17,747,358.97 | 1,992,701.32 | 1,184,449.56 | 1,874,374.55 | 510,204.60 | 1,663,173.96 | 1,415,821.44 | 1,415,821.44 | -3,165,538.92 |
| 6107 | Construcción | 1,095,000.00 | 3,316,335.76 | 4,411,335.76 | 3,337,568.76 | 1,456,469.21 | 305,666.31 | 2,831,102.93 | 17,262,300.16 | 3,625,084.75 | 3,479,084.75 | -3,099,112.44 |
| 6108 | Construcción | 12,564,182.24 | -3,184,203.26 | 9,379,978.98 | 0.00 | 0.00 | 0.00 | 1,198,856.93 | 3,472,110.23 | 1,284,056.20 | 1,284,056.20 | -1,284,056.20 |
| 6109 | CECCP | 1,000,000.00 | 0.00 | 0.00 | 0.00 | 0.00 | 0.00 | 0.00 | 0.00 | 0.00 | 0.00 | 0.00 |
| 6110 | CECCP | 1,000,000.00 | 0.00 | 0.00 | 0.00 | 0.00 | 0.00 | 0.00 | 0.00 | 0.00 | 0.00 | 0.00 |
| 6200 | Obras públicas en bienes propias | 10,924,712.56 | 0.00 | 14,310,935.57 | 2,654,979.56 | 2,654,979.56 | 0.00 | 0.00 | 2,654,979.56 | 2,654,979.56 | 2,654,979.56 | -2,554,979.56 |
| 6201 | Construcción | 960,000.00 | 0.00 | 235,000.00 | 0.00 | 235,000.00 | 0.00 | 0.00 | 235,000.00 | 0.00 | 0.00 | 0.00 |
| 6202 | Infraestructura y equipamiento en materia de agua potable | 2,310,000.00 | 0.00 | 531,714.35 | 0.00 | 531,714.35 | 0.00 | 0.00 | 531,714.35 | 0.00 | 0.00 | 0.00 |
| 6203 | Infraestructura y equipamiento en materia de saneamiento | 5,843,103.56 | 0.00 | 1,385,585.79 | 0.00 | 1,385,585.79 | 0.00 | 0.00 | 1,385,585.79 | 0.00 | 0.00 | 0.00 |
| 6204 | Distribución urbana | 2,131,511.24 | 0.00 | 782,378.09 | 0.00 | 782,378.09 | 0.00 | 0.00 | 782,378.09 | 0.00 | 0.00 | 0.00 |
| 6205 | Construcción de vías de comunicación | 20,743,195.14 | 0.00 | 11,303,137.69 | 2,654,979.56 | 3,605,217.81 | 0.00 | 2,654,979.56 | 11,303,137.69 | 2,654,979.56 | 2,654,979.56 | -2,554,979.56 |
| 6206 | Construcción | 16,473,256.40 | 0.00 | 10,253,327.79 | 1,624,999.56 | 2,654,979.56 | 0.00 | 0.00 | 3,605,217.81 | 2,654,979.56 | 2,654,979.56 | -2,554,979.56 |
| 6207 | Construcción | 4,160,000.00 | 0.00 | 1,050,000.00 | 0.00 | 1,050,000.00 | 0.00 | 0.00 | 1,050,000.00 | 0.00 | 0.00 | 0.00 |
| 6300 | Proyectos productivos y acciones de fomento | 0.00 | 0.00 | 0.00 | 0.00 | 0.00 | 0.00 | 0.00 | 0.00 | 0.00 | 0.00 | 0.00 |
| 6310 | Situación, formulación y evaluación de proyectos productivos no incluidos en conceptos anteriores de este capítulo | 0.00 | 0.00 | 0.00 | 0.00 | 0.00 | 0.00 | 0.00 | 0.00 | 0.00 | 0.00 | 0.00 |
| 63101 | Estudios, formulación y evaluación de proyectos productivos no incluidos en conceptos anteriores de este capítulo | 0.00 | 0.00 | 0.00 | 0.00 | 0.00 | 0.00 | 0.00 | 0.00 | 0.00 | 0.00 | 0.00 |
| 63102 | Gastos iniciales | 0.00 | 0.00 | 0.00 | 0.00 | 0.00 | 0.00 | 0.00 | 0.00 | 0.00 | 0.00 | 0.00 |
| 6320 | Ejecución de proyectos productivos no incluidos en conceptos anteriores de este capítulo | 0.00 | 0.00 | 0.00 | 0.00 | 0.00 | 0.00 | 0.00 | 0.00 | 0.00 | 0.00 | 0.00 |
| 63201 | Ejecución de proyectos productivos no incluidos en conceptos anteriores de este capítulo | 0.00 | 0.00 | 0.00 | 0.00 | 0.00 | 0.00 | 0.00 | 0.00 | 0.00 | 0.00 | 0.00 |
| 63202 | Gastos operativos para la infraestructura local municipal | 0.00 | 0.00 | 0.00 | 0.00 | 0.00 | 0.00 | 0.00 | 0.00 | 0.00 | 0.00 | 0.00 |


MUNICIPIO DE NOGALES, SONORA
 REPORTE ANALITICO DEL EJERCICIO DEL PRESUPUESTO DE EGRESOS
 DEL 1 DE ENERO AL 31 DE MARZO 2020


NOGALES


NOGALES

| COD | Clasificación del Presupuesto Capítulo/Concepto/Partida Específica | Presupuesto de Egresos Aprobado | Ampliaciones/Reducciones | Presupuesto Vigente | Comprometido | Presupuesto Disponible para Comprometer | Devengado | Comprometido No Devengado | Presupuesto Sin Ejercer | Pagado | Cuentas por Pagar (Deudas) |
|----------------|---|---------------------------------|--------------------------|----------------------|----------------------|---|----------------------|---------------------------|-------------------------|----------------------|----------------------------|
| | | 1 | 2 | 3 | 4 | 5-(3-4) | 6 | 7-(4-6) | 8 | 10 | 11-(6-10) |
| 6233 | Prerrogativa de el ejercicio económico | | 0.00 | 0.00 | 0.00 | 0.00 | 0.00 | 0.00 | 0.00 | 0.00 | 0.00 |
| 7000 | INVERSIONES FINANCIERAS Y OTRAS PROVISIONES | 75,809,327.40 | 0.00 | 40,637,626.31 | 7,534,787.88 | 32,903,038.43 | 1,455,058.83 | 6,069,772.00 | 30,572,567.48 | 7,943,972.39 | -9,270,335.86 |
| 7100 | Inversión para el fomento de actividades productivas | 0.00 | 0.00 | 0.00 | 0.00 | 0.00 | 0.00 | 0.00 | 0.00 | 0.00 | 0.00 |
| 7110 | Créditos otorgados por entidades federativas y municipios al sector social y privado para el fomento de actividades productivas | 0.00 | 0.00 | 0.00 | 0.00 | 0.00 | 0.00 | 0.00 | 0.00 | 0.00 | 0.00 |
| 7111 | Créditos otorgados por entidades federativas y municipios al sector social y privado para el fomento de actividades productivas | 0.00 | 0.00 | 0.00 | 0.00 | 0.00 | 0.00 | 0.00 | 0.00 | 0.00 | 0.00 |
| 7120 | Créditos otorgados por las entidades federativas a municipios para el fomento de actividades productivas | 0.00 | 0.00 | 0.00 | 0.00 | 0.00 | 0.00 | 0.00 | 0.00 | 0.00 | 0.00 |
| 7121 | Créditos otorgados por las entidades federativas a municipios para el fomento de actividades productivas | 0.00 | 0.00 | 0.00 | 0.00 | 0.00 | 0.00 | 0.00 | 0.00 | 0.00 | 0.00 |
| 7200 | Acciones y participaciones de capital | 0.00 | 0.00 | 0.00 | 0.00 | 0.00 | 0.00 | 0.00 | 0.00 | 0.00 | 0.00 |
| 7210 | Acciones y participaciones de capital en el sector público con fines de gestión de liquidez | 0.00 | 0.00 | 0.00 | 0.00 | 0.00 | 0.00 | 0.00 | 0.00 | 0.00 | 0.00 |
| 7220 | Acciones y participaciones de capital en el sector privado con fines de gestión de liquidez | 0.00 | 0.00 | 0.00 | 0.00 | 0.00 | 0.00 | 0.00 | 0.00 | 0.00 | 0.00 |
| 7300 | Acciones y participaciones de capital en el sector público con fines de gestión de liquidez | 0.00 | 0.00 | 0.00 | 0.00 | 0.00 | 0.00 | 0.00 | 0.00 | 0.00 | 0.00 |
| 7310 | Acciones y participaciones de capital en el sector privado con fines de gestión de liquidez | 0.00 | 0.00 | 0.00 | 0.00 | 0.00 | 0.00 | 0.00 | 0.00 | 0.00 | 0.00 |
| 7400 | Compra de títulos y valores | 0.00 | 0.00 | 0.00 | 0.00 | 0.00 | 0.00 | 0.00 | 0.00 | 0.00 | 0.00 |
| 7500 | Bonos | 0.00 | 0.00 | 0.00 | 0.00 | 0.00 | 0.00 | 0.00 | 0.00 | 0.00 | 0.00 |
| 7600 | Provisiones para contingencias y otras erogaciones especiales | 0.00 | 334,701.79 | 0.00 | 0.00 | 0.00 | 0.00 | 0.00 | 0.00 | 0.00 | 0.00 |
| 7700 | Otras erogaciones especiales | 0.00 | 334,701.79 | 0.00 | 0.00 | 0.00 | 0.00 | 0.00 | 0.00 | 0.00 | 0.00 |
| 7791 | Otras erogaciones especiales | 0.00 | 334,701.79 | 0.00 | 0.00 | 0.00 | 0.00 | 0.00 | 0.00 | 0.00 | 0.00 |
| 9000 | DEUDA PUBLICA | 106,210,332.24 | 7,193,730.90 | 60,746,253.79 | 73,390,374.10 | -6,610,218.01 | 73,390,374.10 | -6,610,218.01 | 49,995,023.34 | 46,524,184.19 | 36,860,267.63 |
| 9100 | Amortización de la deuda pública | 110,300,283.22 | 0.00 | 36,450,076.59 | 33,300,382.26 | -21,650,211.60 | 50,954,877.69 | -64,155.41 | 23,914,907.69 | 31,432,944.65 | 23,534,983.02 |
| 9110 | Amortización de la deuda interna con instituciones de crédito | 110,300,283.22 | 0.00 | 36,450,076.59 | 33,300,382.26 | -21,650,211.60 | 50,954,877.69 | -64,155.41 | 23,914,907.69 | 31,432,944.65 | 23,534,983.02 |
| 9120 | Amortización de capital como plazo | 0.00 | 0.00 | 0.00 | 0.00 | 0.00 | 0.00 | 0.00 | 0.00 | 0.00 | 0.00 |
| 9200 | Intereses de la deuda interna con instituciones de crédito | 64,011,643.64 | 0.00 | 20,095,286.23 | 18,096,089.84 | -4,999,298.19 | 14,401,493.13 | 664,935.41 | 5,662,809.160 | 14,431,494.13 | 15,096,089.84 |
| 9210 | Intereses de la deuda interna con instituciones de crédito | 64,011,643.64 | 0.00 | 20,095,286.23 | 18,096,089.84 | -4,999,298.19 | 14,401,493.13 | 664,935.41 | 5,662,809.160 | 14,431,494.13 | 15,096,089.84 |
| 9220 | Pagos de intereses a largo plazo | 0.00 | 0.00 | 0.00 | 0.00 | 0.00 | 0.00 | 0.00 | 0.00 | 0.00 | 0.00 |
| 9300 | Pagos de intereses de corto plazo | 4,786,619.76 | 0.00 | 4,786,619.76 | 4,786,619.76 | 0.00 | 4,786,619.76 | 0.00 | 4,786,619.76 | 4,786,619.76 | 4,786,619.76 |
| 9310 | Pagos de intereses de corto plazo | 4,786,619.76 | 0.00 | 4,786,619.76 | 4,786,619.76 | 0.00 | 4,786,619.76 | 0.00 | 4,786,619.76 | 4,786,619.76 | 4,786,619.76 |
| 9400 | Adquisición de efectos (títulos americanos (ADEFAS)) | 12,108,246.32 | 7,193,730.90 | 10,240,397.49 | 9,000,000.00 | 10,240,397.49 | 10,240,397.49 | 0.00 | 10,240,397.49 | 0.00 | 0.00 |
| 9410 | Adquisición de efectos (títulos americanos (ADEFAS)) | 12,108,246.32 | 7,193,730.90 | 10,240,397.49 | 9,000,000.00 | 10,240,397.49 | 10,240,397.49 | 0.00 | 10,240,397.49 | 0.00 | 0.00 |
| 9420 | Adquisición de efectos (títulos americanos (ADEFAS)) | 0.00 | 0.00 | 0.00 | 0.00 | 0.00 | 0.00 | 0.00 | 0.00 | 0.00 | 0.00 |
| TOTALES | TOTAL DEUDA PUBLICA | 1,006,294,459.94 | 25,063,974.90 | 60,646,253.79 | 73,390,374.10 | -6,610,218.01 | 73,390,374.10 | -6,610,218.01 | 49,995,023.34 | 46,524,184.19 | 36,860,267.63 |

"Bajo protesta de decir verdad declaramos que los estados financieros y sus notas, son razonablemente correctos y son responsabilidad del emisor."




 LIC. JESÚS ANTONIO JUÁREZ TORZOSA
 PRESIDENTE MUNICIPAL


 TESORERO MUNICIPAL
 C.P. CARLOS GASTÓN MARTÍN DEL CAMPO