



NOGALES
GOBIERNO MUNICIPAL 2018 - 2021



OOMAPAS
Nogales, Sonora.

INFORME DEL SEGUNDO TRIMESTRE DE LA CUENTA PÚBLICA 2020

LEY GENERAL DE CONTABILIDAD GUBERNAMENTAL (LGCG)



NOGALES
GOBIERNO MUNICIPAL 2018 - 2021



OOMAPAS
Nogales, Sonora.

INFORMACIÓN CONTABLE



SEGUNDO TRIMESTRAL DE LA CUENTA PÚBLICA 2020
ESTADO DE SITUACIÓN FINANCIERA
AL 30 DE JUNIO 2020



MUNICIPIO DE: NOGALES, SONORA
ORGANISMO OPERADOR MUNICIPAL DE AGUA POTABLE, ALCANTARILLADO Y SANEAMIENTO DE NOGALES, SONORA

O.P.: 2

CONCEPTO	2020	2019	2020	2019
ACTIVO				
Activo Circulante				
Efectivo y Equivalentes	15,703,353	12,843,218	226,932,142	216,120,309
Derechos a Recibir Efectivo o Equivalentes	133,293,179	120,434,224	0	0
Derechos a Recibir Bienes o Servicios	205,000	590,000	56,902,775	56,902,775
Inventarios	0	0	0	0
Almacenes	6,368,198	6,136,373	12,221,128	5,324,414
Estimación por Pérdida o Deterioro de Activos Circulantes	0	0	0	0
Otros Activos Circulantes	0	0	0	0
Total de Activos Circulantes	155,569,730	139,993,815	296,056,045	278,347,498
Activo No Circulante				
Inversiones Financieras a Largo Plazo	0	0	0	0
Derechos a Recibir Efectivo o Equivalentes a Largo Plazo	2,667,421	2,336,048	273,704	273,704
Bienes Inmuebles, Infraestructura y Construcciones en Proceso	730,639,650	730,639,650	82,537,839	86,296,044
Bienes Muebles	50,906,576	50,269,157	0	0
Activos Intangibles	8,304,667	8,304,667	0	0
Depreciación, Deterioro y Amortización Acumulada de Bienes	-9,222,713	-7,880,418	0	0
Activos Diferidos	0	0	0	0
Estimación por Pérdida o Deterioro de Activos no Circulantes	0	0	82,811,543	86,589,748
Otros Activos no Circulantes	0	0	378,867,588	364,917,246
Total de Activos No Circulantes	783,295,601	763,565,104	158,088,526	158,088,526
Total del Activo	938,865,331	923,552,919	158,088,526	158,088,526
PASIVO				
Pasivo Circulante				
Cuentas por Pagar a Corto Plazo	0	0	0	0
Documentos por Pagar a Corto Plazo	0	0	0	0
Porción a Corto Plazo de la Deuda Pública a Largo Plazo	0	0	0	0
Títulos y Valores a Corto Plazo	0	0	0	0
Pasivos Diferidos a Corto Plazo	0	0	0	0
Fondos y Bienes de Terceros en Garantía y/o Administración a Corto Plazo	0	0	0	0
Provisiones a Corto Plazo	0	0	0	0
Otros Pasivos a Corto Plazo	0	0	0	0
Total de Pasivos Circulantes	0	0	0	0
Pasivo No Circulante				
Cuentas por Pagar a Largo Plazo	0	0	0	0
Documentos por Pagar a Largo Plazo	0	0	0	0
Deuda Pública a Largo Plazo	0	0	0	0
Pasivos Diferidos a Largo Plazo	0	0	0	0
Fondos y Bienes de Terceros en Garantía y/o en Administración a Largo Plazo	0	0	0	0
Provisiones a Largo Plazo	0	0	0	0
Total de Pasivos No Circulantes	0	0	0	0
Total del Pasivo	0	0	0	0
HACIENDA PÚBLICA/ PATRIMONIO				
Hacienda Pública/Patrimonio Contribuido				
Aportaciones	0	0	158,088,526	158,088,526
Donaciones de Capital	0	0	0	0
Actualización de la Hacienda Pública / Patrimonio	0	0	0	0
Hacienda Pública/Patrimonio Generado				
Resultados del Ejercicio (Ahorro / Desahorro)	1,352,070	4,622,028	4,622,028	4,622,028
Resultados de Ejercicios Anteriores	-247,428,613	-252,050,841	-247,428,613	-252,050,841
Revalúos	0	0	0	0
Reservas	0	0	0	0
Rectificaciones de Resultados de Ejercicios Anteriores	648,005,760	648,005,760	648,005,760	648,005,760
Exceso o Insuficiencia en la Actualización de la Hacienda Pública/Patrimonio	0	0	0	0
Resultado por Posición Monetaria	0	0	0	0
Resultado por Tenencia de Activos no Monetarios	0	0	0	0
Total Hacienda Pública/ Patrimonio	559,997,743	559,997,743	559,997,743	559,997,743
Total del Pasivo y Hacienda Pública / Patrimonio	938,865,331	923,552,919	938,865,331	923,552,919

Bajo protesta de decir la verdad declaramos que los Estados Financieros y sus Notas son razonablemente correctos y responsabilidad del emisor

L.C.P.F GUSTAVO ERNESTO M. ROBLES V
DIRECTOR ADMINISTRATIVO


ING. JORGE GUADALUPE GONZÁLEZ NARANJO
DIRECTOR GENERAL

MUNICIPIO DE: NOGALES, SONORA

ORGANISMO OPERADOR MUNICIPAL DE AGUA POTABLE, ALCANTARILLADO Y SANEAMIENTO DE NOGALES, SONORA O.P.6

Concepto	2020	2019
INGRESOS Y OTROS BENEFICIOS		
Ingresos de la Gestión	164,266,556	157,515,798
Impuestos	0	0
Cuotas y Aportaciones de Seguridad Social	0	0
Contribuciones de Mejoras	0	0
Derechos	164,266,556	157,515,798
Productos	0	0
Aprovechamientos	0	0
Ingresos por Venta de Bienes y Prestación de Servicios	0	0
Participaciones, Aportaciones, Convenios, Incentivos Derivados de la Colaboración Fiscal, Fondos Distintos de Aportaciones, Transferencias, Asignaciones, Subsidios y Subvenciones, y Pensiones y Jubilaciones	5,888,507	4,540,418
Participaciones, Aportaciones, Convenios, Incentivos Derivados de la Colaboración Fiscal, Fondos Distintos de Aportaciones	0	0
Aportaciones, Transferencias, Asignaciones, Subsidios y Subvenciones, y Pensiones y Jubilaciones	5,888,507	4,540,418
Transferencias, Asignaciones, Subsidios y Subvenciones, y Pensiones y Jubilaciones	5,888,507	4,540,418
Otros Ingresos y Beneficios	914,980	641,534
Ingresos Financieros	24,366	51,079
Incremento por Variación de Inventarios	0	0
Disminución del Exceso de Estimaciones por Pérdida o Deterioro u Obsolescencia	0	0
Disminución del Exceso de Provisiones	0	0
Otros Ingresos y Beneficios Varios	890,614	590,455
Total de Ingresos y Otros Beneficios	171,090,043	162,697,750
GASTOS Y OTRAS PÉRDIDAS		
Gastos de Funcionamiento	164,993,728	157,024,643
Servicios Personales	81,790,667	78,024,497
Materiales y Suministros	20,767,653	17,662,362
Servicios Generales	62,435,408	61,337,784
Transferencias, Asignaciones, Subsidios y Otras Ayudas	72,896	152,575
Transferencias Internas y Asignaciones al Sector Público	0	0
Transferencias al Resto del Sector Público	0	0
Subsidios y Subvenciones	0	0
Ayudas Sociales	69,396	152,575
Pensiones y Jubilaciones	0	0
Transferencias a Fideicomisos, Mandatos y Contratos Análogos	0	0
Transferencias a la Seguridad Social	0	0
Donativos	3,500	0
Transferencias al Exterior	0	0
Participaciones y Aportaciones	0	0
Participaciones	0	0
Aportaciones	0	0
Convenios	0	0
Intereses, Comisiones y Otros Gastos de la Deuda Pública	3,378,860	3,624,070
Intereses de la Deuda Pública	3,258,992	3,500,866
Comisiones de la Deuda Pública	0	0
Gastos de la Deuda Pública	119,868	123,204
Costo por Coberturas	0	0
Apoyos Financieros	0	0
Otros Gastos y Pérdidas Extraordinarias	1,292,489	1,336,436
Estimaciones, Depreciaciones, Deterioros, Obsolescencia y Amortizaciones	1,242,295	1,224,279
Provisiones	0	0
Disminución de Inventarios	0	0
Aumento por Insuficiencia de Estimaciones por Pérdida o Deterioro y Obsolescencia	0	0
Aumento por Insuficiencia de Provisiones	0	0
Otros Gastos	50,194	112,157
Inversión Pública	0	0
Inversión Pública no Capitalizable	0	0
Total de Gastos y Otras Pérdidas	169,737,973	162,137,724
Resultados del Ejercicio (Ahorro/Desahorro)	1,352,070	560,026

Bajo protesta de decir verdad declaramos que los Estados Financieros y sus Notas son razonablemente correctos y responsabilidad del emisor


L.C.P.F. GUSTAVO ERNESTO M. ROBLES V.
DIRECTOR ADMINISTRATIVO


ING. JORGE GUADALUPE GONZÁLEZ NARANJO
DIRECTOR GENERAL



SEGUNDO TRIMESTRE D CUENTA PÚBLICA 2020
ESTADO DE VARIACIÓN DE LA HACIENDA PÚBLICA
AL 30 DE JUNIO 2020



MUNICIPIO DE: NOGALES, SONORA

ORGANISMO OPERADOR MUNICIPAL DE AGUA POTABLE, ALCANTARILLADO Y SANEAMIENTO DE NOGALES, SONORA

O.P.3

CONCEPTO	HACIENDA PÚBLICA / PATRIMONIO CONTRIBUIDO	HACIENDA PÚBLICA/PATRIMONIO GENERADO DE EJERCICIOS ANTERIORES	HACIENDA PÚBLICA/PATRIMONIO GENERADO DEL EJERCICIO	EXCESO O INSUFICIENCIA EN LA ACTUALIZACIÓN DE LA HACIENDA PÚBLICA/PATRIMONIO	TOTAL
Hacienda Pública / Patrimonio Contribuido Neto 2019	158,068,526				158,068,526
Aportaciones	158,068,526				158,068,526
Donaciones de Capital					
Actualización de la Hacienda Pública/Patrimonio					
Hacienda Pública / Patrimonio Generado Neto 2019		395,955,119	4,622,028		400,577,147
Resultados del Ejercicio (Ahorro/Desahorro)		-252,050,641	4,622,028		4,622,028
Resultados de Ejercicios Anteriores					-252,050,641
Revalúos					
Reservas		648,005,760			648,005,760
Rectificaciones de Resultados de Ejercicios Anteriores					
Exceso o Insuficiencia en la Actualización de la Hacienda Pública / Patrimonio Neto 2019					
Resultado por Posición Monetaria					
Resultado por Tenencia de Activos no Monetarios					
Hacienda Pública / Patrimonio Neto Final 2019	158,068,526	395,955,119	4,622,028	0	558,645,673
Cambios en la Hacienda Pública / Patrimonio Contribuido Neto 2020	0				0
Aportaciones					
Donaciones de Capital					
Actualización de la Hacienda Pública/Patrimonio					
Variaciones de la Hacienda Pública / Patrimonio Generado Neto de 2020		4,622,028	-3,269,958		1,352,070
Resultados del Ejercicio (Ahorro/Desahorro)			1,352,070		1,352,070
Resultados de Ejercicios Anteriores		4,622,028	-4,622,028		
Revalúos					
Reservas					
Rectificaciones de Resultados de Ejercicios Anteriores					
Cambios en el Exceso o Insuficiencia en la Actualización de la Hacienda Pública / Patrimonio Neto 2020				0	0
Resultado por Posición Monetaria					
Resultado por Tenencia de Activos no Monetarios					
Hacienda Pública / Patrimonio Neto Final 2020	158,068,526	400,577,147	1,352,070	0	559,997,743

Bajo protesta de decir verdad declaramos que los Estados Financieros y sus Notas son razonablemente correctos y responsabilidad del emisor

L.C.P.F. GUSTAVO ERNESTO M. ROBLES V.
DIRECTOR ADMINISTRATIVO

ING. JORGE GUADALUPE GONZÁLEZ NARANJO
DIRECTOR GENERAL


MUNICIPIO DE: NOGALES, SONORA

ORGANISMO OPERADOR MUNICIPAL DE AGUA POTABLE, ALCANTARILLADO Y SANEAMIENTO DE NOGALES, SONORA

O.P.4

Concepto	Origen	Aplicación
ACTIVO	1,617,295	16,919,707
Activo Circulante	375,000	15,950,915
Efectivo y Equivalentes	0	2,860,135
Derechos a Recibir Efectivo o Equivalentes	0	12,858,955
Derechos a Recibir Bienes o Servicios	375,000	0
Inventarios	0	0
Almacenes	0	231,825
Estimación por Pérdida o Deterioro de Activos Circulantes	0	0
Otros Activos Circulantes	0	0
Activo No Circulante	1,242,295	968,792
Inversiones Financieras a Largo Plazo	0	0
Derechos a Recibir Efectivo o Equivalentes a Largo Plazo	0	331,373
Bienes Inmuebles, Infraestructura y Construcciones en Proceso	0	0
Bienes Muebles	0	637,419
Activos Intangibles	0	0
Depreciación, Deterioro y Amortización Acumulada de Bienes	1,242,295	0
Activos Diferidos	0	0
Estimación por Pérdida o Deterioro de Activos no Circulantes	0	0
Otros Activos no Circulantes	0	0
PASIVO	17,708,547	3,758,205
Pasivo Circulante	17,708,547	0
Cuentas por Pagar a Corto Plazo	10,811,833	0
Documentos por Pagar a Corto Plazo	0	0
Porción a Corto Plazo de la Deuda Pública a Largo Plazo	0	0
Títulos y Valores a Corto Plazo	0	0
Pasivos Diferidos a Corto Plazo	6,896,714	0
Fondos y Bienes de Terceros en Garantía y/o Administración a Corto Plazo	0	0
Provisiones a Corto Plazo	0	0
Otros Pasivos a Corto Plazo	0	0
Pasivo No Circulante	0	3,758,205
Cuentas por Pagar a Largo Plazo	0	0
Documentos por Pagar a Largo Plazo	0	0
Deuda Pública a Largo Plazo	0	3,758,205
Pasivos Diferidos a Largo Plazo	0	0
Fondos y Bienes de Terceros en Garantía y/o en Administración a Largo Plazo	0	0
Provisiones a Largo Plazo	0	0
HACIENDA PÚBLICA/ PATRIMONIO	4,622,028	3,269,958
Hacienda Pública/Patrimonio Contribuido	0	0
Aportaciones	0	0
Donaciones de Capital	0	0
Actualización de la Hacienda Pública / Patrimonio	0	0
Hacienda Pública/Patrimonio Generado	4,622,028	3,269,958
Resultados del Ejercicio (Ahorro / Desahorro)	0	3,269,958
Resultados de Ejercicios Anteriores	4,622,028	0
Revalúos	0	0
Reservas	0	0
Rectificaciones de Resultados de Ejercicios Anteriores	0	0
Exceso o Insuficiencia en la Actualización de la Hacienda Pública/Patrimonio	0	0
Resultado por Posición Monetaria	0	0
Resultado por Tenencia de Activos no Monetarios	0	0

Bajo protesta de decir verdad declaramos que los Estados Financieros y sus Notas son razonablemente correctos y responsabilidad del emisor


L.C.F. GUSTAVO ERNESTO M. ROBLES V.
DIRECTOR ADMINISTRATIVO



ING. JORGE GUADALUPE GONZÁLEZ NARANJO
DIRECTOR GENERAL

MUNICIPIO DE: NOGALES, SONORA
ORGANISMO OPERADOR MUNICIPAL DE AGUA POTABLE, ALCANTARILLADO Y SANEAMIENTO DE NOGALES, SONORA

O.P.7

Concepto	2020	2019
Flujos de Efectivo de las Actividades de Operación		
Origen	165,581,854	162,067,987
Impuestos	0	0
Cuotas y Aportaciones de Seguridad Social	0	0
Contribuciones de mejoras	0	0
Derechos	151,670,370	157,515,798
Productos	0	0
Aprovechamientos	0	0
Ingresos por Venta de Bienes y Prestación de Servicios	0	11,771
Participaciones, Aportaciones, Convenios, Incentivos Derivados de la Colaboración Fiscal y	0	0
Transferencias, Asignaciones, Subsidios y Subvenciones, y Pensiones y Jubilaciones	5,907,919	4,540,418
Otros Orígenes de Operación	8,003,565	0
Aplicación	127,549,287	132,220,773
Servicios Personales	68,781,083	66,517,341
Materiales y Suministros	18,716,586	15,389,400
Servicios Generales	39,978,722	50,161,457
Transferencias Internas y Asignaciones al Sector Público	0	0
Transferencias al resto del Sector Público	0	0
Subsidios y Subvenciones	0	0
Ayudas Sociales	69,396	152,576
Pensionamientos y Jubilaciones	0	0
Transferencias a Fideicomisos, Mandatos y Contratos Análogos	0	0
Transferencias a la Seguridad Social	0	0
Donativos	3,500	0
Transferencias al Exterior	0	0
Participaciones	0	0
Aportaciones	0	0
Convenios	0	0
Otras Aplicaciones de Operación	0	0
Flujos Netos de Efectivo por Actividades de Operación	38,032,567	29,847,214
Flujos de Efectivo de las Actividades de Inversión		
Origen	0	0
Bienes Inmuebles, Infraestructura y Construcciones en Proceso	0	0
Bienes Muebles	0	0
Otros Orígenes de Inversión	0	0
Aplicación	187,794	387,995
Bienes Inmuebles, Infraestructura y Construcciones en Proceso	0	0
Bienes Muebles	187,794	387,995
Otras Aplicaciones de Inversión	0	0
Flujos Netos de Efectivo por Actividades de Inversión	-187,794	-387,995
Flujo de Efectivo de las Actividades de Financiamiento		
Origen	0	11,438,440
Endeudamiento Neto	0	0
Interno	0	0
Externo	0	0
Otros Orígenes de Financiamiento	0	11,438,440
Aplicación	34,984,638	35,155,560
Servicios de la Deuda	7,137,065	7,132,815
Interno	7,137,065	7,132,815
Externo	0	0
Otras Aplicaciones de Financiamiento	27,847,573	28,022,745
Flujos netos de Efectivo por Actividades de Financiamiento	-34,984,638	-23,717,120
Incremento/Disminución Neta en el Efectivo y Equivalentes al Efectivo	2,860,135	5,742,098
Efectivo y Equivalentes al Efectivo al inicio del Ejercicio	12,843,218	7,431,567
Efectivo y Equivalentes al Efectivo al final del Ejercicio	15,703,353	13,173,665

Bajo protesta de decir verdad declaramos que los Estados Financieros y sus Notas son razonablemente correctos y responsabilidad del emisor


L.C.P.F. GUSTAVO ERNESTO M. ROBLES V.
DIRECTOR ADMINISTRATIVO


ING. JORGE GUADALUPE GONZÁLEZ NARANJO
DIRECTOR GENERAL

INFORMACIÓN FINANCIERA SEGUNDO TRIMESTRE 2020
INFORME DE PASIVOS CONTINGENTES
DEL 01 DE ENERO AL 30 DE JUNIO 2020

"En cumplimiento a lo dispuesto en los artículos 46, fracción I, inciso d, y 52 de la Ley General de Contabilidad Gubernamental, y de conformidad con lo establecido en el capítulo VII, numeral III, inciso g) del Manual de Contabilidad Gubernamental emitido por el CONAC, el ente público informa lo siguiente:"

EXPEDIENTE	PARTES	INSTANCIA	ETAPA	TIPO DE JUICIO	IMPORTE
1267/2015	AARON VALENZUELA	JUZGADO CIVIL	PRUEBAS	REIVINDICATARIO (CIVIL)	TALLER MECANICO
1374/14	EMPRESA PROMOTORA SONORENSE	JUZGADO CIVIL	EJECUCIÓN SENTENCIA	CIVIL	\$524,078.00
944/2015	SISTEMAS Y DESARROLLO INTEGRAL	JUZGADO CIVIL	PRUEBAS	CIVIL	CANCELACIÓN
92/19	CHRISTIAN ARELLANO FELIX	JUNTA CONCILIACIÓN	CONTESTO DEMANDA	CIVIL	\$8,000,000.00
815/15	JOSE RAFAEL GUTIERREZ	TRIBUNAL CONTENCIOSO	PRUEBAS	LABORAL	\$1,600,000.00
1004/8	PRYSILA CAMARGO	JUNTA CONCILIACIÓN	CONTESTO DEMANDA	LABORAL	\$250,000.00
693/18	HUMBERTO VARGAS	JUNTA CONCILIACIÓN	AUDIENCIA CONTESTACIÓN	LABORAL	\$250,000.00
243/19	JOSE ANTONIO GARCIA	JUNTA CONCILIACIÓN	AUDIENCIA CONTESTACIÓN	LABORAL	\$400,000.00
259/19	SANTIAGO RIVERA	JUNTA CONCILIACIÓN	AUDIENCIA CONTESTACIÓN	LABORAL	\$450,000.00
372/2018	ALFREDO FLORES F.	JUNTA CONCILIACIÓN	AUDIENCIA CONTESTACIÓN	LABORAL	\$350,000.00
982/2018	JUAN FRANCISCO CORTEZ	TRIBUNAL CONTENCIOSO	PRUEBAS	LABORAL	\$500,000.00
687/2019	OCTAVIO ELIAS PORTILLO	JUNTA CONCILIACIÓN	PRUEBAS	LABORAL	\$250,000.00
1814/2019	LUIS HERNAN VALENZUELA SALAS	JUNTA CONCILIACIÓN	CONTESTACIÓN DEMANDA	LABORAL	\$600,000.00
639/2019	ESTEBAN FABIAN ARMENTA HERNANDEZ	JUNTA CONCILIACIÓN	CONTESTACIÓN DEMANDA	LABORAL	\$200,000.00

Bajo protesta de decir verdad declaramos que los Estados Financieros y sus Notas son razonablemente correctos y responsabilidad del emisor

LOS MONTOS DE LOS JUICIOS LABORALES SON APROXIMADOS PUES AUMENTA CADA DÍA POR CONCEPTO DE LASARIOS CAIDOS.
RELACIÓN DE LITIJOS EN TRAMITE COORDINACIÓN JURÍDICA OOMAPAS N OGALES, SONORA.

**Organismo Operador Municipal de Agua Potable, Saneamiento y Alcantarillado
de Nogales, Sonora.**

Notas a los Estado Financieros

Al 30 de Junio del 2020

De conformidad con los artículos 46, 48 y 49 de la Ley General de Contabilidad Gubernamental (LGCG), así como el Manual de Contabilidad Gubernamental emitido por el Consejo de Armonización Contable (CONAC), a continuación, presentamos las Notas a los Estados Financieros del Organismo Operador OOMAPAS Nogales, con los siguientes apartados:

- A) Notas de Desglose
- B) Notas de Memoria
- C) Notas de Gestión Administrativa

La responsabilidad de la confiabilidad y representatividad de las cifras consignadas en la contabilidad, su conciliación, así como su proceso de depuración permanente, corresponde a los ramos administrativos del Organismo Operador OOMAPAS Nogales.

**Organismo Operador Municipal de Agua Potable, Saneamiento y Alcantarillado
de Nogales, Sonora.**

Notas a los Estados Financieros

Al 30 de Junio del 2020

A) NOTAS DE DESGLOSE

I.- Notas al Estado de Situación Financiera.

ACTIVO

1.- Efectivo y Equivalentes

En este apartado se informan los registros de los recursos monetarios que el Organismo Operador OOMAPAS Nogales maneja en disposiciones, cuentas bancarias e inversiones, a continuación, se relacionan las cuentas que integran el rubro:

Concepto	Jun 2020	Dic 2019
Efectivo	\$ 104,000.00	\$ 95,000.00
Bancos/Tesorería	15,599,353.63	12,748,218.30
Total	\$ 15,703,353.63	\$ 12,843,218.30

2.- Derechos a Recibir Efectivo y Equivalentes

Corresponde integrar en este rubro, los saldos que representan cuentas por cobrar, ingresos por recuperar y deudores por anticipos de la tesorería por cobrar a corto plazo, a continuación, se relacionan las cuentas que integran el rubro de derechos a recibir efectivo y equivalente:

Concepto	Jun 2020	Dic 2019
Ingresos por Recuperar a Corto Plazo	\$ 132,182,485.48	\$ 119,405,280.49
Deudores Diversos por Cobrar a Corto Plazo	1,110,693.20	1,028,943.20
Total	\$ 133,293,178.68	\$ 120,434,223.69

Ingresos por Recuperar a Corto Plazo. - Corresponden al ingreso Recaudado de ejercicios anteriores, así como del año en curso, más el IVA por recuperar de dichos periodos.

Deudores Diversos por Cobrar a Corto Plazo. - Contempla el importe correspondiente al derecho de cobro a favor del ente público por responsabilidades los gastos por comprobar que son parte de los empleados que deben por gastos de viaje y Afianzadora Aserta.

3.- Bienes Disponibles para su Transformación o Consumo

Se compone de la clasificación de los rubros homologados por la CONAC de los materiales y artículos que se encuentran en almacén y su equivalente financiero, el cual se concilian los números contables con inventario físico.

El método de evaluación que se lleva en el Almacén es de Costo Promedio.

**Organismo Operador Municipal de Agua Potable, Saneamiento y Alcantarillado
de Nogales, Sonora.**

Notas a los Estados Financieros

Al 30 de Junio del 2020

Concepto	Jun 2020	Dic 2019
Materiales y Artículos de Construcción y de Reparación, Etc.	\$ 5,777,285.43	\$ 5,676,564.01
Herramientas, Refacciones y Accesorios Menores para Consumo.	413,500.50	339,401.00
Vestuario, Blancos, Prendas de Protección y Artículos Deportivos.	152,471.81	95,393.13
Combustibles, Lubricantes y Aditivos, Etc.	24,940.41	25,015.00
Total	\$ 6,368,198.15	\$ 6,136,373.14

4.- Depósitos en Garantía

Este rubro lo conforman todos los depósitos en garantía de los pozos que se tienen con C.F.E.

Concepto	Jun 2020	Dic 2019
Depósitos en Garantía	\$ 2,667,421.31	\$ 2,336,048.51
Total	\$ 2,667,421.31	\$ 2,336,048.51

5.- Bienes Inmuebles, Infraestructura y Construcciones en Proceso

Este rubro lo conforman los bienes inmuebles necesarios para llevar a cabo las actividades del Organismo Operador OOMAPAS Nogales, y se registran a su costo de adquisición o valor económico más objetivo. A continuación, se presenta la integración de los bienes inmuebles, infraestructura y construcciones en proceso.

Concepto	Jun 2020	Dic 2019
Terrenos	\$ 48,871,234.76	\$ 48,871,234.76
Edificios no Habitacionales	1,444,019.11	1,444,019.11
Infraestructura de Agua Potable, Saneamiento, Hidráulica	660,041,346.51	660,041,346.51
Infraestructura y Construcciones en Proceso	19,400,863.83	19,400,863.83
Infraestructura Eléctrica	131,051.00	131,051.00
Construcciones en Proceso en Bienes Propios	751,134.48	751,134.48
Total	\$ 730,639,649.69	\$ 730,639,649.69

Dentro del rubro Infraestructura y Construcciones en Proceso se encuentran la inversión del Sistema Comercial para garantizar el cobro eficiente del servicio de agua potable, alcantarillado y saneamiento.

A la fecha se encuentra pendiente de reclasificar, a la capitalización correspondiente, una vez concluido el proceso final de entrega con la entrega de recepción.

**Organismo Operador Municipal de Agua Potable, Saneamiento y Alcantarillado
de Nogales, Sonora.**

**Notas a los Estados Financieros
Al 30 de Junio del 2020**

6.- Bienes Muebles

Representa el monto de los bienes muebles que el Organismo Operador OOMAPAS Nogales, requiere para el desempeño de sus actividades, el saldo contable se detalla como sigue:

Concepto	Jun 2020	Dic 2019
Mobiliario y Equipo de Administración	\$ 8,287,065.56	\$ 8,230,225.47
Mobiliario y Equipo Educacional y Recreativo	225,276.73	225,276.73
Equipo de Transporte	14,296,141.02	14,296,141.02
Maquinaria, Otros Equipos y Herramientas	28,098,092.70	27,517,513.54
Total	\$ 50,906,576.01	\$ 50,269,156.76

7.- Activos Intangibles

Representa el monto de las inversiones en programas informáticos, para habilitar la operación y la administración, del Sistema Comercial, Financiero y Presupuestal, así para la toma de decisiones del Organismo

Concepto	Jun 2020	Dic 2019
Software	\$ 694,357.50	\$ 694,357.50
Otros Activos Intangibles	7,610,309.75	7,610,309.75
Total	\$ 8,304,667.25	\$ 8,304,667.25

8.- Depreciación y Amortización

La depreciación, deterioro y amortización acumulada de los activos se relaciona a continuación:

Concepto	Jun 2020	Dic 2019
Depreciación Acumulada de Bienes Inmuebles	\$ -14,022.62	\$ -12,429.14
Depreciación Acumulada de Infraestructura	-2,538,785.20	-2,170,707.64
Depreciación Acumulada de Bienes Muebles	-6,669,905.66	-5,797,281.27
Total	\$ -9,222,713.48	\$ -7,980,418.05

La depreciación se calcula en base a las Reglas de registro y valoración de patrimonio emitidas por el CONAC. En cuanto a la vida útil y el porcentaje de la depreciación se tomaron como referencia los Parámetros de Estimación de vida útil emitidos por el CONAC. Dichos parámetros se muestran a continuación:

**Organismo Operador Municipal de Agua Potable, Saneamiento y Alcantarillado
de Nogales, Sonora.
Notas a los Estado Financieros
Al 30 de Junio del 2020**

Concepto	Años de vida útil	Porcentaje Depreciación
Bienes Inmuebles:		
Infraestructura	25	4.00%
Bienes Muebles:		
Equipo de Cómputo	3	33.30%
Resto de Mobiliario y Equipo de Administración	10	10.00%
Equipos, Aparatos Audiovisuales, Cámaras Fotográficas y de Video	3	33.30%
Vehículos y Equipo de Transporte	5	20.00%

PASIVO

9.- Cuentas por Pagar a Corto Plazo

El pasivo a corto plazo representa el monto de los adeudos del Organismo Operador OOMAPAS Nogales con los proveedores, acreedores y contratistas que suministran materiales, bienes y servicios, que deberá pagar a corto plazo, los cuales se integran como sigue:

Concepto	Jun 2020	Dic 2019
Servicios Personales por Pagar a Corto Plazo	\$ 95,642,189.33	\$ 90,897,158.60
Proveedores por Pagar a Corto Plazo	59,451,304.01	55,800,183.12
Contratistas por Obras Públicas por Pagar a Corto Plazo	1,034,000.00	1,360,122.47
Participaciones y Aportaciones por Pagar a Corto Plazo	12,432,483.10	12,713,458.00
Retenciones y Contribuciones por Pagar a Corto Plazo	57,884,880.21	55,349,386.97
Otras Cuentas por Pagar a Corto Plazo	487,285.61	0.00
Total	\$ 226,932,142.26	\$ 216,120,309.16

10.- Porción a Corto Plazo de la Deuda Pública

El pasivo de la Deuda Pública a Corto Plazo representa el monto de los adeudos del Organismo Operador OOMAPAS Nogales, con el Ayuntamiento, por conceptos de préstamo de Aguinaldo, Fondo de Ahorro y COFIDAN.

Concepto	Jun 2020	Dic 2019
Porción a Corto Plazo de la Deuda Pública a Largo Plazo	\$ 56,902,774.81	\$ 56,902,774.81
Total	\$ 56,902,774.81	\$ 56,902,774.81

**Organismo Operador Municipal de Agua Potable, Saneamiento y Alcantarillado
de Nogales, Sonora.**

Notas a los Estado Financieros

Al 30 de Junio del 2020

11.- Pasivo Diferido a Corto Plazo

El pasivo Diferido a Corto Plazo representa el monto de los Ingresos cobrados por adelantado del Organismo Operador OOMAPAS Nogales, por concepto de Anticipo por servicios y Cobros Anticipados, el cual se va aplicando su devengo al momento de generar el nuevo cobro mensual por el servicio.

Concepto	Jun 2020	Dic 2019
Pasivo Diferido a Corto Plazo	\$ 12,221,128.85	\$ 5,324,414.12
Total	\$ 12,221,128.85	\$ 5,324,414.12

12.- Documentos a Largo Plazo

Los documentos por pagar a largo plazo representan la Deuda Pública que el Organismo Operador OOMAPAS Nogales tiene con Instituciones bancarias. El saldo se compone de lo siguiente:

Descripción	Jun 2020	Dic 2019
Crédito COFIDAN SN0404, se tiene este préstamo con COFIDAN por \$100,000,000 de pesos, plazo del crédito de 216 meses, a Tasa Nominal Anual de 6.59%.	\$ 50,689,439.44	\$ 53,681,365.29
Crédito COFIDAN SN6180, se tiene este préstamo con COFIDAN por \$40,000,000 de pesos, plazo del crédito de 216 meses, a Tasa Nominal Anual de 9.25%.	31,848,399.40	32,614,679.40
Total	\$ 82,537,838.84	\$ 86,296,044.69

II) Notas al Estado de Actividades

El Estado de Actividades muestra dos grandes agregados representados por los Ingresos de Gestión y Otros Beneficios, así como los Gastos y Otras Pérdidas, mostrando los conceptos de ingresos de acuerdo con la Ley de Ingresos y los Gastos con la Clasificación por Objeto del Gasto, así mismo permite determinar el resultado de Ahorro al 30 de Junio de 2020 de \$1,352,070 millones de pesos y al 30 de Junio de 2019 un ahorro de \$560,026 millones de pesos.

1.- Ingresos de Gestión.

Los ingresos de gestión son el resultado de la política de recaudación aplicada por el Estado, que se integra de la recaudación de impuestos, contribuciones, productos, aprovechamientos, mismos que se conforman de la siguiente manera:

Concepto	Jun 2020	Jun 2019
Derechos	\$ 164,286,556.49	\$ 157,515,797.98
Total	\$ 164,286,556.49	\$ 157,515,797.98

**Organismo Operador Municipal de Agua Potable, Saneamiento y Alcantarillado
de Nogales, Sonora.**

**Notas a los Estados Financieros
Al 30 de Junio del 2020**

2.- Otros Ingresos y Beneficios

Comprende el importe devengado de los ingresos que se derivan de transacciones y eventos inusuales, es decir, que no son propios del objeto del ente público. El saldo se detalla a continuación:

Concepto	Jun 2020	Jun 2019
Otros Ingresos y Beneficios Varios	\$ 914,980.56	\$ 641,534.40
Total	\$ 914,980.56	\$ 641,534.40

3.- Gastos de Funcionamiento

Comprende el importe devengado destinado a solventar los servicios personales, materiales y suministros; y servicios generales, necesarios para el funcionamiento del ente público, los cuales se detalla a continuación:

Concepto	Jun 2020	Jun 2019
Servicios Personales	\$ 81,790,666.75	\$ 78,024,497.37
Materiales y Suministros	20,767,653.38	17,662,361.51
Servicios Generales	62,435,408.34	61,337,784.23
Total	\$ 164,993,728.47	\$ 157,024,643.11

4.- Transferencia, Asignaciones, Subsidios y Otras Ayudas

Comprende el importe devengado de las asignaciones destinadas en forma directa de Ayudas Sociales, Apoyo al Deporte y Apoyos por Traslados a diferentes partes del País.

Concepto	Jun 2020	Jun 2019
Ayudas Sociales	\$ 69,395.50	\$ 152,575.10
Donativos	3,500.00	0.00
Total	\$ 72,895.50	\$ 152,575.10

5.- Intereses, Comisiones y Otros Gastos de la Deuda Pública

Los intereses, comisiones y otros gastos de la deuda pública comprenden el importe devengado al pago de intereses, comisiones y otros gastos de la deuda pública derivados de los diversos créditos o financiamientos del COFIDAN SN0404 y SN6180. Se integran como siguen:

Concepto	Jun 2020	Jun 2019
Intereses de la Deuda Pública	\$ 3,258,992.35	\$ 3,500,866.17
Gasto de la Deuda Pública	119,868.11	123,204.33
Total	\$ 3,378,860.46	\$ 3,624,070.50

**Organismo Operador Municipal de Agua Potable, Saneamiento y Alcantarillado
de Nogales, Sonora.**

Notas a los Estado Financieros

Al 30 de Junio del 2020

6.- Otros Gastos y Pérdidas Extraordinarias

Comprenden los importes de gastos no incluidos en las clasificaciones anteriores los cuales se integran como siguen:

Concepto	Jun 2020	Jun 2019
Estimaciones, Depreciaciones Deterioros, Obsolescencia y Amortizaciones	\$ 1,242,295.23	\$ 1,224,278.73
Otros Gastos	50,194.23	112,156.57
Total	\$ 1,292,489.46	\$ 1,336,435.30

III) Notas al Estado de Variación en la Hacienda Pública

El Estado de Variación en la Hacienda Pública tiene por finalidad mostrar los cambios que sufrieron los distintos elementos que componen la Hacienda Pública del Organismo Operador OOMAPAS Nogales. Como el resultado de sus actividades, las cuales se realizaron y valoraron con apego a prácticas sanas y a las disposiciones legales y administrativas aplicables.

Cada uno de los registros se Sustentan en los Principios de Contabilidad, en las normas de la Comisión Nacional de Armonización Contable (CONAC), en la Ley de Contabilidad Gubernamental y Disposiciones Aplicables

IV) Notas al Estado de Flujos de Efectivo

El análisis de los saldos inicial y final que figuran en la última parte del Estado de Flujo de Efectivo es como sigue:

Concepto	Jun 2020	Jun 2019
Efectivo	\$ 104,000.00	\$ 95,000.00
Bancos/Tesorería	15,599,353.63	12,748,218.30
Total	\$ 15,703,353.63	\$ 12,843,218.30

Conciliación de los Flujos de Efectivo Netos de las Actividades de Operación y la cuenta de Ahorro/Desahorro antes de Rubros Extraordinarios.

	Jun 2020	Jun 2019
Ahorro / Desahorro antes de rubros Extraordinarios	\$ 1,352,070	\$ 560,026
Movimientos de partidas (o rubros) que no afectan al efectivo:		
Depreciación	\$ 1,242,295	\$ 1,224,279
Amortización	\$ -	\$ -
Incrementos en las provisiones	\$ -	\$ -
Incremento en inversiones producido por revaluación	\$ -	\$ -
Ganancia/pérdida en venta de propiedad, planta y equipo	\$ -	\$ -
Incremento en cuentas por cobrar	\$ -	\$ -
Partidas extraordinarias	\$ -	\$ -

**Organismo Operador Municipal de Agua Potable, Saneamiento y Alcantarillado
de Nogales, Sonora.**

Notas a los Estado Financieros

Al 30 de Junio del 2020

V) Conciliación entre los Ingresos Presupuestarios y Contables, así como entre los Egresos Presupuestarios y Contables.

OOMAPAS NOGALES Conciliación entre los Ingresos Presupuestarios y Contables Del 01 de Enero al 30 de Junio del 2020		
1. Ingresos Presupuestarios		\$ 170,175,062.50
2. Más Ingresos Contables no Presupuestarios		\$ 914,980.56
2.1 Ingresos Financieros	\$ 24,366.17	
2.2 Incremento por variación de inventarios	\$ -	
2.3 Disminución del exceso de estimaciones por perdida	\$ -	
2.4 Disminución del exceso y Beneficios Varios	\$ -	
2.5 Otros Ingresos y Beneficios Varios	\$ 890,614.39	
2.6 Otros Ingresos Contables no presupuestarios	\$ -	
3. Menos Ingresos Presupuestarios no Contables		\$ -
3.1 Aprovechamiento Patrimoniales	\$ -	
3.2 Ingresos Derivados de Financiamiento	\$ -	
3.3 Otros Ingresos Presupuestarios no Contables	\$ -	
4. Ingresos Contables (4 = 1 + 2 - 3)		\$ 171,090,043.06

**Organismo Operador Municipal de Agua Potable, Saneamiento y Alcantarillado
de Nogales, Sonora.**

Notas a los Estado Financieros

Al 30 de Junio del 2020

OOMAPAS NOGALES		
Conciliación entre los Egresos Presupuestarios y Contables		
Del 01 de Enero al 30 Junio del 2020		
1. Total de Egresos Presupuestarios		\$ 200,688,681.17
2. Menos Egresos Presupuestarios no Contables		
	\$	32,243,197.74
Materias Primas y Materiales de Producción y Comercialización	\$ -	
Materiales y Suministros	\$ -	
Mobiliario y Equipo de Administración	\$ 56,840.09	
Mobiliario y Equipo Educacional y Recreativo	\$ -	
Equipo e Instrumental Médico y de Laboratorio	\$ 100,108.00	
Vehículos y Equipo de Transporte	\$ -	
Equipo de Defensa y Seguridad	\$ -	
Maquinaria, Otros Equipos y Herramientas	\$ 480,471.16	
Activos Biológicos	\$ -	
Obra Pública en Bienes de Dominio Público	\$ -	
Obra Pública en Bienes Propios	\$ -	
Acciones y Participaciones de Capital	\$ -	
Compra de Títulos y Valores	\$ -	
Concesión de Préstamos	\$ -	
Inversiones en Fideicomisos, Mandatos y otros Análogos	\$ -	
Provisiones para Contingencias y Otras Erogaciones Especiales	\$ -	
Amortización de la Deuda Pública	\$ 3,758,205.85	
Adeudos de Ejercicios Fiscales Anteriores (ADEFAS)	\$ 27,847,572.64	
Otros Egresos Presupuestales No Contables	\$ -	
3. Más Gastos Contables no Presupuestales		\$ 1,292,489.66
Estimaciones, Depreciaciones, Deterioros, Obsolescencia y Amortizaciones	\$ 1,242,295.43	
Provisiones	\$ -	
Disminución de Inventarios	\$ -	
Aumento por insuficiencia de Estimaciones por Pérdida o Deterioro u Obsolescencia	\$ -	
Aumento por Insuficiencia de Provisiones	\$ -	
Otros Gastos	\$ 50,194.23	
Otros Gastos Contables No Presupuestales	\$ -	
4. Total de Gasto Contables (4 = 1 - 2 + 3)		\$ 169,737,973.09

**Organismo Operador Municipal de Agua Potable, Saneamiento y Alcantarillado
de Nogales, Sonora.**

Notas a los Estados Financieros

Al 30 de Junio del 2020

NOTAS DE MEMORIA (CUENTAS DE ORDEN)

Las cuentas de orden se utilizan para registrar movimientos de valores que no afecten o modifiquen el Estado de Situación Financiera del ente público, sin embargo, su incorporación es necesaria con fines de recordatorio contable, de control y en general sobre los aspectos administrativos, o bien para consignar sus derechos o responsabilidades contingentes que puedan o no presentarse en el futuro. Cuentas de orden contable durante el ejercicio 2020.

Cuentas de Orden Presupuestarias

Cuentas de Ingresos. - Las cuentas presupuestarias de ingresos que utiliza el Organismo Operador OOMAPAS Nogales son; Ley de Ingresos Estimada, Modificada, Ley de Ingresos por Ejecutar, Ley de Ingresos Devengada y Ley de Ingresos Recaudada.

Cuentas de Egresos. - Las cuentas presupuestarias de egresos que utiliza el Organismo Operador OOMAPAS Nogales son; Presupuesto de Egresos Aprobado, Modificaciones al Presupuesto, Presupuesto de Egresos por Ejercer, Presupuesto de Egresos Comprometido, Presupuesto de Egresos Devengado, Presupuesto de Egresos Ejercido, Presupuesto de Egresos, Pagado.

C) NOTAS DE GESTIÓN ADMINISTRATIVA

1. Introducción

Los Estados Financieros de OOMAPAS Nogales, proveen información financiera a sus principales usuarios de la misma, al Congresos y a los Ciudadanos.

El objetivo del presente documento es la revelación del contexto y de los aspectos económicos-financieros más relevantes que influyeron en las decisiones del periodo, y que deberán ser considerados en la elaboración de los estados financieros para la mayor comprensión de los mismos y sus particularidades.

En el año 2008 el Gobierno Federal publicó la Ley general de Contabilidad Gubernamental y la Armonización contable en los tres niveles de gobierno, previa modificación del artículo 134 de la Constitución Política de los Estados Unidos Mexicanos. Posteriormente en el año de 2009 se crea el Consejo Nacional de Armonización Contable (CONAC) que ha venido estableciendo los distintos fines, conceptos, postulados, sistemas, planes, métodos y políticas de dicha armonización.

2. Panorama Económico y Financiero

OOMAPAS Nogales ha mantenido Operando el Organismo aun con la problemática del virus COVID-19, el cual es una pandemia que ha afectado a nivel mundial, se han implementado programas para ayudar a la población sin afectar la Operatividad del Organismo, aunado a esto los directivos estiman que este continuará durante 2020.

3. Autorización e Historia

- OOMAPAS Nogales fue creada el 25 de Noviembre de 2004 mediante acuerdo de creación en sesiones extraordinarias de Cabildo, publicado en el Boletín Oficial del Estado de Sonora el 02 de Diciembre del 2004, y actualizado el 03 de Diciembre de 2004 como un Organismo público descentralizado de la administración pública municipal, con personalidad jurídica y patrimonio propio.

**Organismo Operador Municipal de Agua Potable, Saneamiento y Alcantarillado
de Nogales, Sonora.**

Notas a los Estados Financieros

Al 30 de Junio del 2020

La creación de este Organismo viene a sustituir la operación que hasta el año 2002 tenía Comisión de Agua Potable y Alcantarillado del Estado de Sonora (COAPAES)

- Principales cambios en su estructura

A la fecha no ha habido cambios en la estructura del Organismo.

4. Organización y Objeto Social.

- a) Los objetivos principales del Organismo son:

COMERCIAL

1. Incrementar el padrón de usuario.
2. Incrementar los ingresos anuales y reducir la cartera vencida.
3. Disminuir los ajustes por lecturas.
4. Orientar, concientizar y sancionar a los usuarios que desperdicien el agua.
5. Mantener la operación del sistema comercial en las horas de atención.
6. Emitir la Facturación en tiempo y forma.
7. Atender y gestionar los reportes y peticiones de los usuarios.

ADMINISTRATIVO

8. Optimizar los recursos humanos.
9. Optimizar los recursos materiales.
10. Cumplir oportunamente con las obligaciones fiscales en tiempo y forma.

AGUA POTABLE

11. Suministrar el servicio de agua potable a los usuarios.

ALCANTARILLADO

12. Atender el servicio de alcantarillado a los usuarios.

SANEAMIENTO

13. Disminuir el gasto por concepto de cobro de excedentes de agua residual tratada en la Planta de Tratamiento de Nogales Arizona.

BACHEO

14. Reparar y mantener en buenas condiciones el pavimento, que por reparaciones de fugas de agua potable y alcantarillado se ha visto dañado.

b) La actividad principal del Organismo es operar agua potable, drenaje y alcantarillado, así como el tratamiento y dispersión de aguas residuales en los centros de la población y asentamientos humanos del Municipio de Nogales, incluidas las unidades rurales, Cibuta y Mascareñas.

c) Ejercicio Fiscal

El presente informe se presenta en el periodo del 01 enero al 30 Junio de 2020.

d) Régimen Jurídico

OOMAPAS Nogales es un Organismo Personas Morales con fines no lucrativos.

ISAF-9b96e468-cc00-4f32-6571-9fa5186552b5

8/7/2020 11:42:25 AM

**Organismo Operador Municipal de Agua Potable, Saneamiento y Alcantarillado
de Nogales, Sonora.**

Notas a los Estados Financieros

Al 30 de Junio del 2020

- e) Consideraciones fiscales del ente: revelar el tipo de contribuciones que esté obligado a pagar o retener.

El régimen fiscal del Organismo es personal moral con actividades no lucrativas, no es contribuyente del impuesto sobre la renta.

Sus obligaciones fiscales son: Pago Provisional de ISR de Retención Salarial, ISR por Retenciones de Servicios Profesionales, Arrendamiento, presentación de Declaraciones Informativas de Retenciones a Terceros.

- f) Estructura Organizacional Básica

- Junta de Gobierno
- Director General
- Coordinación de Comunicación Social
- Coordinador de Asuntos Jurídicos
- Director Técnica
- Director Comercial
- Sistemas y Facturación
- Director de Administración
- Contabilidad
- Recursos Humanos

- g) Fideicomisos, mandatos y análogos de los cuales es fideicomitente o fideicomisario.

5. Bases de Preparación de los Estados Financieros

- a) Los estados financieros están preparados sobre la base de costo histórico utilizando la base de registro contable denominada "base acumulativa" que consiste en registrar todas las transacciones efectuadas por el Municipio en base a lo devengado, independientemente de que implique o no movimientos de efectivo.
- b) Los estados financieros se presentan en pesos históricos, de acuerdo con los criterios de contabilidad gubernamental y sus políticas de registro.
- c) Postulados Básicos.

Son los elementos fundamentales que configuran el Sistema de Contabilidad Gubernamental (SCG), teniendo incidencia en la identificación, el análisis, la interpretación, la captación, el procedimiento y el reconocimiento de las transformaciones, transacciones y otros eventos que afectan el ente público. Los postulados sustentan de manera técnica el registro de las operaciones, la elaboración y presentación de estados financieros; basados en su razonamiento, eficiencia demostrada, respaldo en legislación especializada y aplicación de la Ley General de Contabilidad Gubernamental (Ley de Contabilidad), con la finalidad de uniformar los métodos, procedimientos y prácticas contables.

1. Sustancia Económica
2. Entes Públicos
3. Existencia Permanente
4. Revelación Suficiente
5. Importancia Relativa

**Organismo Operador Municipal de Agua Potable, Saneamiento y Alcantarillado
de Nogales, Sonora.**

Notas a los Estados Financieros

Al 30 de Junio del 2020

6. Registro e Integración Presupuestaria
7. Consolidación de la Información Financiera
8. Devengo Contable
9. Valuación
10. Dualidad Económica
11. Consistencia

6. Políticas de Contabilidad Significativas

- a) Reconocimiento de los efectos de la inflación
Los estados financieros del Organismo han sido elaborados sobre la base de costo histórico, por lo tanto, no incluyen los efectos de la inflación en la información financiera.
- b) Estados de Flujo de Efectivo
Los estados de flujos de efectivo han sido preparados utilizando el método indirecto que consiste en presentar en primer lugar el incremento neto del ejercicio y posteriormente los cambios en el capital de trabajo, las actividades de inversión y por último las de financiamiento.
- c) Efectivo y Equivalentes de Efectivo
El efectivo y equivalentes de efectivo comprenden el efectivo en caja y depósitos bancarios en cuentas de cheques e inversiones disponibles a la vista de alta liquidez que son fácilmente convertibles en efectivo y que están sujetas a un riesgo poco significativo de cambios de valor.
- d) Derechos a Recibir en Efectivo o Equivalentes
Se reconocen en el momento en que se genera legalmente el derecho de cobro, principalmente se genera por actividades del Organismo y de los derechos a recibir de dinero provenientes del presupuesto. El posible quebranto la Junta de Gobierno resuelve en su momento él cancela la cuenta y reconocerla en resultados o crear la reserva para cuentas incobrables.
- e) Derechos a Recibir Bienes o Servicios
Este rubro representa todas las entregas a proveedores, principalmente en efectivo, por el concepto de suministros futuros.
- f) Estimación para cuentas incobrables
Se trabajará para la creación de una estimación para cuentas de cobro dudoso actualizada, la cual se determina considerando la antigüedad de los saldos de las cuentas por cobrar de deudores por servicio de agua potable y alcantarillado, así como documentos por cobrar a compañías fraccionadoras con antigüedad mayor a 5 años, en litigio y/o con problemas de recuperación.
- g) Control presupuestal
El Organismo formula presupuestos para cada año, con el fin de cumplir con sus objetivos y metas y ejerce control de sus ingresos y egresos del ejercicio a través de sus sistemas contables, examinando sus variaciones con respecto al presupuesto autorizado y sus principales consideraciones son:
 - Las operaciones derivadas de los ingresos son registradas de acuerdo a las bases y conceptos establecidos por el órgano de coordinación para la armonización de la

**Organismo Operador Municipal de Agua Potable, Saneamiento y Alcantarillado
de Nogales, Sonora.**

**Notas a los Estado Financieros
Al 30 de Junio del 2020**

contabilidad gubernamental es el Consejo Nacional de Armonización Contable (CONAC), en las etapas del presupuesto de los entes públicos se efectuará en las cuentas contables las cuales reflejan lo relativo a ingresos estimados, modificado, devengado y recaudado.

- Las operaciones derivadas de los egresos son registradas de acuerdo a las bases de conceptos establecidos por el órgano de coordinación para la armonización de la contabilidad gubernamental es el Consejo Nacional de Armonización Contable (CONAC), el registro de las etapas del presupuesto de los entes públicos se efectúan en las cuentas contables que, para tal efecto, establece el consejo, las cuales deben reflejar en lo relativo al gasto, al aprobado, modificado, comprometido, devengado, ejercicio y pagado.
- Excepcionalmente, cuando por la naturaleza de las operaciones no sea posible el registro consecutivo de todos los momentos contables de los gastos, se registran simultáneamente de acuerdo a lineamientos previamente definidos por las unidades administrativas o instancias competentes en materia de contabilidad gubernamental.

h) Almacén

Está integrado por las existencias de materiales y refacciones utilizadas por el mantenimiento y reparación de las obras de agua potable y alcantarillado principalmente se registran a costo de adquisición, sin que este exceda su valor de realización, utilizando el método de costo promedio.

i) Bienes Muebles e Inmuebles

Se registran al costo de adquisición, incluyendo el impuesto al valor agregado que le es trasladado. Estas inversiones se cargan al activo en la fecha de adquisición. La depreciación de los activos fijos se calcula conforme al método de línea recta con base en la vida útil de los activos.

Las obras en proceso se registran con base en las estimaciones convenidas en contrato de obra y se traspasan al rubro de Inversión en Infraestructura una vez que concluya, a través del acta de entrega-recepción.

j) Reconocimientos de Ingresos

Los ingresos se reconocen cuando se realizan y cuando existe jurídicamente el derecho de cobro.

k) Reconocimiento de Egresos

Los gastos de operación se registran cuando se devengan.

**Organismo Operador Municipal de Agua Potable, Saneamiento y Alcantarillado
de Nogales, Sonora.**

Notas a los Estados Financieros

Al 30 de Junio del 2020

7. Reporte Analítico del Activo

Concepto	Saldo Inicial 1	Cargos del Periodo 2	Abonos del Periodo 3	Saldo Final 4 = (1+2-3)	Variación del Periodo (4-1)
ACTIVO					
Activo Circulante	139,993,815	630,825,143	615,249,228	155,569,730	15,575,915
Efectivo y Equivalentes	12,843,218	391,859,057	388,998,922	15,703,353	2,860,135
Derechos a Recibir Efectivo o Equivalentes	120,434,224	228,437,573	215,578,618	133,293,179	12,858,955
Derechos a Recibir Bienes o Servicios	580,000	4,815,000	5,190,000	205,000	-375,000
Inventarios	0	0	0	0	0
Almacenes	6,136,373	5,713,513	5,481,688	6,368,198	231,825
Estimación por Pérdida o Deterioro de Activos Circulantes	0	0	0	0	0
Otros Activos Circulantes	0	0	0	0	0
Activo No Circulante	783,569,104	968,792	1,242,295	783,295,601	-273,503
Inversiones Financieras a Largo Plazo	0	0	0	0	0
Derechos a Recibir Efectivo o Equivalentes a Largo Plazo	2,336,048	331,373	0	2,667,421	331,373
Bienes Inmuebles, Infraestructura y Construcciones en Proceso	730,639,650	0	0	730,639,650	0
Bienes Muebles	50,269,157	637,419	0	50,906,576	637,419
Activos Intangibles	8,304,667	0	0	8,304,667	0
Depreciación, Deterioro y Amortización Acumulada de Bienes	-7,980,418	0	1,242,295	-9,222,713	-1,242,295
Activos Diferidos	0	0	0	0	0
Estimación por Pérdida o Deterioro de Activos no Circulantes	0	0	0	0	0
Otros Activos no Circulantes	0	0	0	0	0
TOTAL DEL ACTIVO	923,562,919	631,793,935	342,876,967	938,865,331	15,302,412

8.- Reporte de Recaudación

En el presente ejercicio se generaron los siguientes ingresos:

Concepto	Jun 2020	Jun 2019
Derechos	\$ 164,286,556.49	\$ 157,515,797.98
Total	\$ 164,286,556.48	\$ 157,515,797.98

**Organismo Operador Municipal de Agua Potable, Saneamiento y Alcantarillado
de Nogales, Sonora.**

Notas a los Estado Financieros

Al 30 de Junio del 2020

9. Información sobre la Deuda Pública y el Reporte Analítico de la Deuda

DENOMINACIÓN DE LAS DEUDAS	MONEDA DE CONTRATACION	INSTITUCIÓN O PAÍS ACREEDOR	SALDO INICIAL DEL PERIODO	SALDO FINAL DEL PERIODO
DEUDA PÚBLICA CORTO PLAZO				
DEUDA INTERNA				
INSTITUCIONES DE CRÉDITO			0	0
TÍTULOS Y VALORES			0	0
ARRENDAMIENTOS FINANCIEROS			0	0
DEUDA EXTERNA				
ORGANISMOS FINANCIEROS			0	0
INTERNACIONALES			0	0
DEUDA BILATERAL			0	0
TÍTULOS Y VALORES			0	0
ARRENDAMIENTOS FINANCIEROS			0	0
SUBTOTAL CORTO PLAZO			0	0
LARGO PLAZO				
DEUDA INTERNA				
INSTITUCIONES DE CRÉDITO				
SN0404 100,000,000.00			53,681,365.29	50,689,439.44
SN6180 40,000,000.00			32,614,679.40	31,848,399.40
TÍTULOS Y VALORES			0	0
ARRENDAMIENTOS FINANCIEROS			0	0
DEUDA EXTERNA				
ORGANISMOS FINANCIEROS			0	0
INTERNACIONALES			0	0
DEUDA BILATERAL			0	0
TÍTULOS Y VALORES			0	0
ARRENDAMIENTOS FINANCIEROS			0	0
SUBTOTAL LARGO PLAZO			86,296,044.69	82,537,838.84
OTROS PASIVOS			0	0
OTROS PASIVOS			278,621,201.93	296,329,749.76
TOTAL DEUDA Y OTROS PASIVOS			364,917,246.62	378,867,588.60

10.- Procesos de Mejora

- a) Principales políticas de control interno.
- Control de Activo Fijo.
 - Revisión de los documentos probatorios del ejercicio del gasto.
 - Control de requisiciones de compra para adquisiciones de materiales y servicios.
 - Bitácoras de consumo de combustibles y uso de vehículos oficiales.
 - Control de correspondencia enviada y recibida.
 - Registro de Ingresos y Egresos.

**Organismo Operador Municipal de Agua Potable, Saneamiento y Alcantarillado
de Nogales, Sonora.**

Notas a los Estado Financieros

Al 30 de Junio del 2020

- b) Medidas de desempeño financiero, metas y alcance.

Al 30 de Junio, las metas no fueron alcanzadas al Programa Anual debido a la pandemia que esta afectando a nivel mundial, por lo cual el Organismo se ha visto afectado en llegar al Objetivo de cada una de ellas.

11. Información por Segmentos

No aplica para este Organismo.

12. Eventos posteriores al cierre


En los presentes estados financieros no se presentaron eventos posteriores.

13. Partes relacionadas

No existen partes relacionadas que pudieran ejercer influencia significativa sobre la toma de decisiones financieras operativas.

14. Responsabilidad sobre la Presentación razonable de la Información Contable

Los Estados Financieros fueron autorizados para su emisión por Ing. Jorge Guadalupe González Naranjo, LCPF. Gustavo Ernesto Maximiano Robles Verduzco, CP. Rafael Omar Corral Chaires.



ING. JORGE GUADALUPE GONZÁLEZ NARANJO
DIRECTOR GENERAL
ORGANISMO OPERADOR MUNICIPAL DE AGUA POTABLE,
ALCANTARILLADO Y SANEAMIENTO DE
NOGALES, SONORA.

MUNICIPIO DE NOGALES, SONORA
ORGANISMO OPERADOR MUNICIPAL DE AGUA POTABLE, ALCANTARILLADO Y SANEAMIENTO DE NOGALES, SONORA O.P.5

CONCEPTO	1	2	3	4=(1+2-3)	VARIACIÓN DEL PERIODO
ACTIVO					
Activo Circulante	139,993,815	630,825,143	615,249,228	155,569,730	15,575,915
Efectivo y Equivalentes	12,843,218	391,859,057	388,998,922	15,703,353	2,860,135
Derechos a Recibir Efectivo o Equivalentes	120,434,224	228,437,573	215,578,618	133,293,179	12,858,955
Derechos a Recibir Bienes o Servicios	580,000	4,815,000	5,190,000	205,000	-375,000
Inventarios	0	0	0	0	0
Almacenes	6,136,373	5,713,513	5,481,688	6,368,198	231,825
Estimación por Pérdida o Deterioro de Activos Circulantes	0	0	0	0	0
Otros Activos Circulantes	0	0	0	0	0
Activo No Circulante	783,569,104	968,792	1,242,295	783,295,601	-273,503
Inversiones Financieras a Largo Plazo	0	0	0	0	0
Derechos a Recibir Efectivo o Equivalentes a Largo Plazo	2,336,048	331,373	0	2,667,421	331,373
Bienes Inmuebles, Infraestructura y Construcciones en Proceso	730,639,650	0	0	730,639,650	0
Bienes Muebles	50,269,157	637,419	0	50,906,576	637,419
Activos Intangibles	8,304,667	0	0	8,304,667	0
Depreciación, Deterioro y Amortización Acumulada de Bienes	-7,980,418	0	1,242,295	-9,222,713	-1,242,295
Activos Diferidos	0	0	0	0	0
Estimación por Pérdida o Deterioro de Activos no Circulantes	0	0	0	0	0
Otros Activos no Circulantes	0	0	0	0	0
TOTAL DEL ACTIVO	923,562,919	631,793,935	616,491,523	938,865,331	15,302,412

Bajo protesta de decir verdad declaramos que los Estados Financieros y sus Notas son razonablemente correctos y responsabilidad del emisor


L.C.P.F. GUSTAVO ERNESTO M. ROBLES V.
DIRECTOR ADMINISTRATIVO


ING. JORGE GUADALUPE GONZÁLEZ NARANJO
DIRECTOR GENERAL



SEGUNDO TRIMESTRE DE CUENTA PÚBLICA 2020
ESTADO ANALÍTICO DE LA DEUDA PÚBLICA Y OTROS PASIVOS
 DEL 01 DE ENERO AL 30 DE JUNIO 2020



NOGALES

MUNICIPIO DE: NOGALES, SONORA

ORGANISMO OPERADOR MUNICIPAL DE AGUA POTABLE, ALCANTARILLADO Y SANEAMIENTO DE NOGALES, SONORA

O.P.11

Denominación de las Deudas	Moneda de Contratación	Institución o País Acreedor	Saldo Inicial del Periodo	Saldo Final del Periodo
DEUDA PÚBLICA				
Corto Plazo				
Deuda Interna				
Instituciones de Crédito	Peso	México	0	0
Títulos y Valores	Peso	México	0	0
Arrendamientos Financieros	Peso	México	0	0
Deuda Externa				
Organismos Financieros Internacionales	Peso	México	0	0
Deuda Bilateral	Peso	México	0	0
Títulos y Valores	Peso	México	0	0
Arrendamientos Financieros	Peso	México	0	0
Subtotal a Corto Plazo			0	0
Largo Plazo				
Deuda Interna				
Instituciones de Crédito	Peso	México	86,296,044	82,537,839
Títulos y Valores	Peso	México	86,296,044	82,537,839
Arrendamientos Financieros	Peso	México	0	0
Deuda Externa				
Organismos Financieros Internacionales	Peso	México	0	0
Deuda Bilateral	Peso	México	0	0
Títulos y Valores	Peso	México	0	0
Arrendamientos Financieros	Peso	México	0	0
Subtotal a Largo Plazo			86,296,044	82,537,839
Otros Pasivos			278,621,202	296,329,749
Total Deuda y Otros Pasivos			364,917,246	378,867,588

Bajo protesta de decir verdad declaramos que los Estados Financieros y sus Notas son razonablemente correctos y responsabilidad del emisor

L.C.P.F. GUSTAVO ERNESTO M. ROBLES V.
 DIRECTOR ADMINISTRATIVO

ING. JORGE GUADALUPE GONZÁLEZ NARANJO
 DIRECTOR GENERAL

ISAF-26cbcd3-6f6e-8f3d-d6e5-a4d5612c26c

8/5/2020 1:04:23 AM



NOGALES
GOBIERNO MUNICIPAL 2018 - 2021



OOMAPAS
Nogales, Sonora.

INFORMACIÓN PRESUPUESTARIA



SEGUNDO TRIMESTRE DE LA CUENTA PÚBLICA 2020
INFORMACIÓN PRESUPUESTARIA DE INGRESOS DEL 01 DE ENERO AL 30 DE JUNIO 2020
ESTADO ANALÍTICO DE INGRESOS

NOGALES

MUNICIPIO DE: NOGALES, SONORA

ORGANISMO OPERADOR MUNICIPAL DE AGUA POTABLE, ALCANTARILLADO Y SANEAMIENTO DE NOGALES, SONORA

O.P.8

RUBRO DE INGRESOS	INGRESO					DIFERENCIA (6= 5 - 1)
	ESTIMADO (1)	AMPLIACIÓN Y REDUCCIÓN (2)	MODIFICADO (3= 1 + 2)	DEVENGADO (4)	RECAUDADO (5)	
Impuestos	0	0	0	0	0	0
Cuotas y Aportaciones de Seguridad Social	0	0	0	0	0	0
Contribuciones de Mejoras	0	0	0	0	0	0
Derechos	348,000,000	0	348,000,000	164,286,556	164,286,556	-183,713,444
Productos	0	0	0	0	0	0
Aprovechamientos	0	0	0	0	0	0
Ingresos por Venta de Bienes, Prestación de Servicios y Otros Ingresos	0	0	0	0	0	0
Participaciones, Aportaciones, Convenios, Incentivos Derivados de la Colaboración Fiscal y Fondos Distintos de Aportaciones	0	0	0	0	0	0
Transferencias, Asignaciones, Subsidios y Subvenciones, y Pensiones y Jubilaciones	17,500,000	0	17,500,000	5,888,507	5,888,507	-11,611,493
Ingresos Derivados de Financiamientos	0	0	0	0	0	0
Total	365,500,000	0	365,500,000	170,175,063	170,175,063	-195,324,937
				Ingresos excedentes ¹		

Gustavo Ernesto M. Robles V.
L.C.P.F. GUSTAVO ERNESTO M. ROBLES V.
 DIRECTOR ADMINISTRATIVO

Jorge Guadalupe González Naranjo
ING. JORGE GUADALUPE GONZÁLEZ NARANJO
 DIRECTOR GENERAL



SEGUNDO TRIMESTRE DE LA CUENTA PÚBLICA 2020
JUSTIFICACIÓN A LAS VARIACIONES DE INGRESOS
01 DE ENERO AL 30 DE JUNIO 2020



MUNICIPIO DE: NOGALES, SONORA
ORGANISMO OPERADOR MUNICIPAL DE AGUA POTABLE, ALCANTARILLADO Y SANEAMIENTO DE NOGALES, SONORA

CLAVE	CONCEPTO DE INGRESOS	JUSTIFICACIÓN
4143-01	INGRESOS POR SERVICIOS	LOS INGRESOS POR SERVICIOS NO SE LOGRÓ LLEGAR A LA META POR EL BROTE DE NEUMONÍA DENOMINADO COMO LA ENFERMEDAD POR VIRUS COVID 19, MISMO QUE SE HA EXPANDIDO POR EL MUNDO, AFECTANDO DIVERSAS REGIONES Y PAISES, DE ESTA MANERA LA POBLACIÓN NOGALENSE NO ACUÑA A LAS INSTALACIONES DEBIDO A LAS MEDIDAS DE PREVENCIÓN ESTIPULADAS EN NIVEL NACIONAL POR ENDE SE VIO AFECTADO EL INGRESO CONTEMPLADO PARA LA META GENERANDO UN DEFICIT, AUN ASI EL ORGANISMO OPERADOR DE AGUA POTABLE, ALCANTARILLADO Y SANEAMIENTO DE NOGALES, SONORA, ESTÁ TRABAJANDO CON FACILITARLE AL USUARIO A REALIZAR SUS PAGOS POR LINEA, TAMBIEN SE HAN REALIZADO PROGRAMAS PARA QUE EL USUARIO REALICE EL PAGO DEL SERVICIO E IMPLEMENTANDO DIFERENTES PROGRAMAS COMO AGUA PESOS QUE IMPLICA LIQUIDAR LOS ADEUDOS MEDIANTE UN DESCUENTO DEPENDIENDO DE SU RANGO, EL PROGRAMA PAGO POR ADELANTADO DE 2 A 6 MESES OBTENIENDO UN DESCUENTO DEL 15%, CONTRATO GRATIS SIEMPRE Y CUANDO SE ADELANTE CON 6 MESES DE PAGO Y LEVANTAMIENTOS DE USUARIOS CLANDESTINOS.
4143-02	INGRESOS POR CONEXIÓN	LOS INGRESOS POR CONEXIÓN NO SE CUMPLIERON, DEBIDO AL DECRETO DEL GOBIERNO DEL ESTADO DE SONORA DIO INDICACIONES DE NO SUSPENDER EL SERVICIO DE AGUA POTABLE A LOS USUARIOS POR LA PANDEMIA, TAMBIEN SE TOMARON ACCIONES COMO, SUSPENDER EL COBRO DE LOS CONTRATOS DOMÉSTICOS EN APOYO A LA CIUDADANÍA Y ES POR ESE MOTIVO EL ORGANISMO NO LLEGO A LO ESPERADO EN ESTE TRIMESTRE.
4149-01	OTROS DERECHOS	EL ORGANISMO NO CUMPLIO CON LA META, DEBIDO A LA PROBLEMÁTICA QUE SE ESTÁ GENERANDO A NIVEL MUNDIAL, AFECTANDO A LAS COMPAÑÍAS Y EMPRESAS QUE ESTABAN EN PROCESO DE SOLICITAR SU DICTAMEN DE FACTIBILIDAD, PERMISOS DE OBRAS DE CABEZA, ETC.
4223-01-09	SUBSIDIOS	SUBSIDIO DEL AYUNTAMIENTO DE NOGALES DEL COFIDAN.
4399-01	OTROS INGRESOS Y BENEFICIOS	INTERESES BANCARIOS.

Bajo protesta de decir verdad declaramos que los Estados Financieros y sus Notas son razonablemente correctos y responsabilidad del emisor

L.C.P.F. GUSTAVO ERNESTO M. ROBLES V.
DIRECTOR ADMINISTRATIVO

ING. JORGE GUADALUPE GONZÁLEZ NARANJO
DIRECTOR GENERAL



SEGUNDO TRIMESTRE DE LA CUENTA PÚBLICA 2020
ESTADO ANALÍTICO DEL EJERCICIO DEL PRESUPUESTO DE EGRESOS
CLASIFICACIÓN POR OBJETO DEL GASTO (CAPÍTULO Y CONCEPTO)
DEL 01 DE ENERO AL 30 DE JUNIO 2020



MUNICIPIO DE: NOGALES, SONORA

ORGANISMO OPERADOR MUNICIPAL DE AGUA POTABLE, ALCANTARILLADO Y SAÑEAMIENTO DE NOGALES, SONORA

O.P.3

CONCEPTO	EGRESOS					SUB EJERCICIO
	APROBADO	AMPLIACIONES Y REDUCCIONES	MODIFICADO	DEVENGADO	PAGADO	
	1	2	3 = (1 + 2)	4	5	
Servicios Personales	167,558,046	89,696	167,647,741	81,790,667	68,781,082	85,857,075
Remuneraciones al Personal de Carácter Permanente	99,341,203	462,834	99,804,036	48,943,193	48,943,194	50,860,842
Remuneraciones al Personal de Carácter Transitorio	5,188,569	116,797	5,305,366	2,744,388	2,744,388	2,560,978
Remuneraciones Adicionales y Especiales	14,535,452	564,475	15,099,927	7,304,930	1,839,691	7,794,998
Seguridad Social	32,343,128	168,118	32,511,246	15,398,552	10,031,650	17,112,694
Otras Prestaciones Sociales y Económicas	16,149,694	-1,222,528	14,927,166	7,399,604	5,222,159	7,527,563
Previsiones	0	0	0	0	0	0
Pago de Estímulos a Servidores Públicos	0	0	0	0	0	0
Materiales y Suministros	36,129,539	-2,126,260	34,003,279	20,767,653	18,716,586	13,235,626
Materiales de Administración, Emisión de Documentos y Artículos Oficiales	1,149,836	92,931	1,242,767	681,189	635,809	561,578
Alimentos y Utensilios	841,572	5,046	846,618	413,970	374,614	432,649
Materias Primas y Materiales de Producción y Comercialización	0	0	0	0	0	0
Materiales y Artículos de Construcción y de Reparación	13,597,958	-2,198,899	11,399,059	6,796,830	5,678,506	4,602,229
Productos Químicos, Farmacéuticos y de Laboratorio	4,226,933	156,880	4,383,813	2,450,862	2,227,061	1,932,951
Combustibles, Lubricantes y Aditivos	9,633,435	-1,741,453	7,891,982	4,977,005	4,953,734	2,914,977
Vestuario, Blancos, Prendas de Protección y Artículos Deportivos	1,371,192	60,340	1,431,532	323,230	315,927	1,108,301
Materiales y Suministros Para Seguridad	0	0	0	0	0	0
Herramientas, Refacciones y Accesorios Menores	5,308,613	1,498,895	6,807,508	5,124,567	4,530,935	1,682,841
Servicios Generales	128,199,242	-10,892,538	117,306,704	62,435,408	39,978,722	54,871,296
Servicios Básicos	86,307,953	-6,191,941	80,116,012	41,045,534	22,276,354	39,070,478
Servicios de Arrendamiento	5,523,544	4,423,430	9,946,974	8,483,166	5,060,187	1,463,807
Servicios Profesionales, Científicos, Técnicos y Otros Servicios	13,718,732	-4,738,065	8,980,667	2,954,479	1,443,533	6,026,188
Servicios Financieros, Bancarios y Comerciales	11,500,198	-3,016,606	8,483,592	4,836,543	3,368,291	3,647,049
Servicios de Instalación, Reparación, Mantenimiento y Conservación	7,414,872	-1,358,713	6,056,159	3,132,842	1,696,914	2,923,317
Servicios de Comunicación Social y Publicidad	211,189	163,811	375,000	375,000	225,000	0
Servicios de Traslado y Viáticos	606,088	-215,888	390,200	51,343	51,343	338,856
Servicios Oficiales	392,475	0	392,475	84,714	76,414	307,761
Otros Servicios Generales	2,524,191	41,436	2,565,626	1,471,787	780,684	1,093,840
Transferencias, Asignaciones, Subsidios y Otras Ayudas	256,010	53,596	309,606	72,896	72,896	236,710
Transferencias Internas y Asignaciones al Sector Público	0	0	0	0	0	0
Transferencias al Resto del Sector Público	0	0	0	0	0	0
Subsidios y Subvenciones	0	0	0	0	0	0
Ayudas Sociales	256,010	50,096	306,106	69,396	69,396	236,710
Pensiones y Jubilaciones	0	0	0	0	0	0
Transferencias a Fidelcomisos, Mandatos y Otros Análogos	0	0	0	0	0	0
Transferencias a la Seguridad Social	0	0	0	0	0	0
Donativos	0	3,500	3,500	3,500	3,500	-0
Transferencias al Exterior	0	0	0	0	0	0
Bienes Muebles, Inmuebles e Intangibles	3,862,437	-1,963,561	1,898,876	637,419	187,794	1,261,457
Mobiliario y Equipo de Administración	1,009,256	-331,655	677,601	56,840	51,665	620,761
Mobiliario y Equipo Educativo y Recreativo	50,111	-10,573	39,539	0	0	39,539
Equipo e Instrumental Médico y de Laboratorio	0	125,310	125,310	100,108	100,108	25,202
Vehículos y Equipo de Transporte	600,000	-576,306	23,694	0	0	23,694
Equipo de Defensa y Seguridad	0	0	0	0	0	0
Maquinaria, Otros Equipos y Herramientas	2,203,070	-1,170,338	1,032,732	480,471	36,021	552,261
Activos Biológicos	0	0	0	0	0	0
Bienes Inmuebles	0	0	0	0	0	0
Activos Intangibles	0	0	0	0	0	0
Inversión Pública	2,500,000	-896,522	1,603,478	0	0	1,603,478
Obra Pública en Bienes de Dominio Público	2,500,000	-896,522	1,603,478	0	0	1,603,478
Obra Pública en Bienes Propios	0	0	0	0	0	0
Proyectos Productivos y Acciones de Fomento	0	0	0	0	0	0
Inversiones Financieras y Otras Provisiones	0	0	0	0	0	0
Inversiones Para el Fomento de Actividades Productivas	0	0	0	0	0	0
Acciones y Participaciones de Capital	0	0	0	0	0	0
Compra de Títulos y Valores	0	0	0	0	0	0
Concesión de Préstamos	0	0	0	0	0	0
Inversiones en Fideicomisos, Mandatos y Otros Análogos	0	0	0	0	0	0
Otras Inversiones Financieras	0	0	0	0	0	0
Provisiones para Contingencias y Otras Erogaciones Especiales	0	0	0	0	0	0
Participaciones y Aportaciones	0	0	0	0	0	0
Participaciones	0	0	0	0	0	0
Aportaciones	0	0	0	0	0	0
Convenios	0	0	0	0	0	0
Deuda Pública	26,994,726	15,735,590	42,730,316	34,984,638	34,984,638	7,745,677
Amortización de la Deuda Pública	7,371,977	0	7,371,977	3,758,206	3,758,206	3,613,771
Intereses de la Deuda Pública	7,255,350	0	7,255,350	3,258,992	3,258,992	3,996,358
Comisiones de la Deuda Pública	0	0	0	0	0	0
Gastos de la Deuda Pública	255,416	0	255,416	119,868	119,868	135,548
Costo por Coberturas	0	0	0	0	0	0
Apoyos Financieros	0	0	0	0	0	0
Adeudos de Ejercicios Fiscales Anteriores (Adefas)	12,111,983	15,735,590	27,847,573	27,847,573	27,847,572	0
Total del Gasto	365,500,000	0	365,500,000	200,688,681	162,721,718	164,811,319

Bajo protesta de decir verdad declaramos que los Estados Financieros y sus Notas son razonablemente correctos y responsabilidad del emisor.

L.C.P.F. GUSTAVO ERNESTO M. ROBLES V.
DIRECTOR ADMINISTRATIVO

ING. JORGE GUADALUPE GONZÁLEZ NARANJO
DIRECTOR GENERAL



SEGUNDO TRIMESTRE DE LA CUENTA PÚBLICA 2020
JUSTIFICACIÓN A LAS VARIACIONES DE EGRESOS
DEL 01 DE ENERO AL 30 DE JUNIO 2020




NOGALES

MUNICIPIO DE: NOGALES, SONORA
ORGANISMO OPERADOR MUNICIPAL DE AGUA POTABLE, ALCANTARILLADO Y SANEAMIENTO DE NOGALES, SONORA

CLAVE	CONCEPTO DE EGRESOS	JUSTIFICACIÓN
1000	SERVICIOS PERSONALES	EL AUMENTO QUE SE DIO EN ESTA PARTIDA FUE AL EXISTIR INCERTIDUMBRE EN LA FECHA ESTABLECIDA PARA EL AUMENTO DE SUELDOS DE LOS CONTRATOS SINDICALIZADOS, OTROS DE LOS INCREMENTOS QUE AFECTO ESTA PARTIDA ES EL PAGO DE LAS PRIMAS VACACIONALES DEL PRIMER PERIODO VACACIONAL DE LOS EMPLEADOS DEL ORGANISMO AJUNADO A LOS COLABORADORES DE CONFIANZA Y EVENTUALES.
2000	MATERIALES Y SUMINISTROS	EN LOS EGRESOS DE LA PARTIDA MATERIALES Y SUMINISTROS SE TUVO UN AUMENTO EN LOS CONCEPTOS: MATERIALES PARA REPARACIÓN DE FUGAS DE AGUA POTABLE Y DRENAJE, EL INCREMENTO DE ESTA PARTIDA ES POR LA INFRAESTRUCTURA QUE SE TIENE EN EL ORGANISMO, TIENEN MÁS DE 60 AÑOS DE ANTIGÜEDAD SIENDO UN FACTOR DE LA CAUSA DE LA ROTURA DE LAS LÍNEAS DE AGUA POTABLE, TAMBIÉN LAS LLUVIAS AFECTAN LA RED DE DRENAJE POR EL TIPO DE TOPOGRAFÍA DE LA CIUDAD, OTROS DE LOS CONCEPTOS QUE INCREMENTO EN ESTA PARTIDA ES EL PRECIO DEL CEMENTO POR LO QUE ESTE ES UN MATERIAL FUNDAMENTAL EN LAS REPARACIONES QUE REALIZA EL ORGANISMO, OTROS SUMINISTROS QUE TOMARON UN INCREMENTO ES EL CASO DEL CLORO QUE PARA CUMPLIR CON LAS NORMAS ESTABLECIDAS POR LA CONAGUA AUMENTO LA COLORACIÓN DEL AGUA PARA CUMPLIR CON LAS MEDIDAS DE SALUD.
3000	SERVICIOS GENERALES	EN LOS CONCEPTOS DE ARRENDAMIENTO DE MAQUINARIA, INCREMENTO DEBIDO A LAS FUGAS DE AGUAS NEGRAS POR LA TEMPORADA DE LLUVIAS, ASÍ TAMBIÉN EN FLETES Y MANIOBRAS POR FALTA DE AGUA EN DIFERENTES PUNTOS DE LA CIUDAD Y TAMBIÉN SE ESTUVO APOYANDO A LOS USUARIOS Y COMPAÑEROS PARA ATENDER LAS RECOMENDACIONES DEL SECTOR SALUD SIN DEJAR SIN SUMINISTRO A LA CIUDADANÍA.
4000	TRANSFERENCIAS, ASIGNACIONES, SUBSIDIOS	SE OTORGARON PREMIOS PARA PROMOVER EL CUIDADO DEL AGUA (YO SI CUIDO EL AGUA) ATRAVÉS DE UN CONCURSO DE FOTOGRAFÍA Y DIBUJO DONDE PARTICIPARON TODOS LOS NIVELES ACADÉMICOS.
5000	BIENES MUEBLES, INMUEBLES E INTANGIBLES	EL INCREMENTO EN ESTA PARTIDA FUE POR LA COMPRA DE EQUIPO MÉDICO QUE ES UTILIZADO PARA PREVENIR EL CONTAGIO A LOS EMPLEADOS Y TAMBIÉN PARA LOS USUARIOS QUE VIENEN A LAS INSTALACIONES A REALIZAR ALGUN TRÁMITE.
6000	INVERSION PÚBLICA	POR EL MOMENTO NO SE HA LLEVADO NINGUNA OBRA.
9000	DEUDA PÚBLICA	AMORTIZACIÓN, INTERESES, Y GASTOS GENERADOS DE LOS CRÉDITOS COFIDAN Y PAGOS DE EJERCICIOS ANTERIORES.

Bajo protesta de decir verdad declaramos que los Estados Financieros y sus Notas son razonablemente correctos y responsabilidad del emisor.


L.C.P.F. GUSTAVO ERNESTO M. ROBLES V.
DIRECTOR ADMINISTRATIVO


ING. JORGE GUADALUPE GONZÁLEZ NARANJO
DIRECTOR GENERAL



SEGUNDO TRIMESTRE DE LA CUENTA PÚBLICA 2020
ESTADO ANALÍTICO DEL EJERCICIO DEL PRESUPUESTO DE EGRESOS
CLASIFICACIÓN ADMINISTRATIVA
DEL 01 DE ENERO AL 30 DE JUNIO 2020



NOGALES

MUNICIPIO DE: NOGALES, SONORA

ORGANISMO OPERADOR MUNICIPAL DE AGUA POTABLE, ALCANTARILLADO Y SANEAMIENTO DE NOGALES, SONORA

O.P.10

CONCEPTO	EGRESOS						SUB EJERCICIO 6 = (3 - 4)
	1 APROBADO	2 AMPLIACIONES Y REDUCCIONES	3 = (1 + 2) MODIFICADO	4 DEVENGADO	5 PAGADO	6 = (3 - 4)	
Sin Ramo/Dependencia	365,500,000	0	365,500,000	200,688,681	162,721,718	164,811,319	
A01 ADMINISTRATIVO	67,460,466	12,013,527	79,473,994	52,424,393	48,679,931	27,049,601	
C01 COMERCIAL	78,811,349	-7,027,157	71,784,192	30,053,044	24,960,878	41,731,148	
C02 CULTURA DEL AGUA	4,250,290	47,294	4,297,584	1,863,239	1,582,994	2,434,345	
O01 CAPTACIÓN	48,246,496	-2,243,991	46,002,505	22,951,877	15,602,237	23,050,628	
O02 REBOMBEO Y TANQUES DE ALMACENAMIENTO	71,002,571	-2,923,952	68,078,619	35,924,743	26,909,778	32,153,876	
O03 MANTENIMIENTO RED DE AGUA POTABLE	41,115,388	-2,024,788	39,090,600	24,884,011	19,266,018	14,206,589	
O04 MANTENIMIENTO CONDUCCIONES	5,033,070	302,579	5,335,649	3,107,708	3,083,641	2,227,942	
O05 CALIDAD DEL AGUA	2,503,347	6,371	2,509,717	1,375,970	1,289,885	1,133,747	
O06 MANTENIMIENTO LINEAS DE DRENAJE	17,758,933	1,237,620	18,996,552	11,818,357	8,408,471	17,178,195	
O07 EMISORES COLECTORES Y SUBCOLECTORES	6,282,655	458,589	6,741,244	4,274,736	3,691,032	2,466,508	
O08 SANEAMIENTO	5,457,323	142,212	5,599,535	3,229,594	2,556,330	2,369,941	
O09 OBRAS Y PROYECTOS	5,330,965	95,024	5,425,989	2,191,066	1,829,670	3,234,923	
O10 SISTEMA INTEGRAL DEL AGUA	800,881	228,568	1,029,449	595,794	530,788	433,655	
O11 PLANTA DE TRATAMIENTO LOS ALISOS	4,815,727	296,566	5,112,293	2,552,373	1,743,906	2,559,920	
O12 CÁRCAMO DE REBOMBEO	4,919,525	-581,030	4,338,495	2,233,789	1,773,803	2,104,706	
O13 PLANTA DE TRATAMIENTO LOMAS DE ANZA	1,711,014	-27,431	1,683,583	1,207,987	812,356	475,595	
Total del Gasto	365,500,000	0	365,500,000	200,688,681	162,721,718	164,811,319	

L.C.F. GUSTAVO ERNESTO M. ROBLES V.
 DIRECTOR ADMINISTRATIVO

ING. JORGE GUADALUPE GONZÁLEZ NARANJO
 DIRECTOR GENERAL


MUNICIPIO DE: NOGALES, SONORA

ORGANISMO OPERADOR MUNICIPAL DE AGUA POTABLE, ALCANTARILLADO Y SANEAMIENTO DE NOGALES, SONORA.

O.P.10

CLAVE	CAPÍTULO Y PARTIDA	JUSTIFICACIÓN
A01	ADMINISTRATIVO DEUDA PÚBLICA	SE DEVENGO EN LAS CUENTAS SERVICIOS PERSONALES EN REMUNERACIONES ADICIONALES Y ESPECIALES EN EL CONCEPTO PRIMA VACACIONAL. EN LAS CUENTA DE MATERIALES Y SUMINISTROS EN CONCEPTO, CEMENTO Y PRODUCTOS DE CEMENTO SE DEVENGO MÁS, TAMBIÉN EN HERRAMIENTAS MENORES Y REFACCIONES Y ACCESORIOS MENORES. EN LAS CUENTA SERVICIOS GENERALES PODEMOS DECIR QUE SE DEVENGO GASTO DE ENERGÍA ELÉCTRICA, RENTA DE MAQUINARIA, EN CUENTA DE BIENES MUEBLES, INMUEBLES E INTAGIBLES SE DEVENGO EN EQUIPO E INSTRUMENTAL MÉDICO Y LABORATORIO POR LA CONTINGENCIA DEL COVID-19. DEUDA PÚBLICA SE DEVENGO INTERESES APORTACIÓN DE CAPITAL.
C01	COMERCIAL	SE DEVENGO EN LAS CUENTAS SERVICIOS PERSONALES EN REMUNERACIONES ADICIONALES Y ESPECIALES EN EL CONCEPTO PRIMA VACACIONAL, EN LAS CUENTA DE MATERIALES Y SUMINISTROS SE DEVENGO MATERIAL DE ALMACÉN, HERRAMIENTAS Y GASOLINA. EN LAS CUENTA SERVICIOS GENERALES PODEMOS DECIR QUE SE DEVENGO GASTO DE LUZ Y EN LAS DE ARRENDAMIENTO MOBILIARIO DE EQUIPO EN COPIAS Y EN SERVICIO DE COBRANZA EN LA CUENTA BIENES MUEBLES, INMUEBLES E INTAGIBLES SE DEVENGO EN EQUIPO E INSTRUMENTAL MÉDICO Y LABORATORIO POR LA CONTINGENCIA DEL COVID-19
C02	CULTURA DEL AGUA	SE DEVENGO MAS EN LAS CUENTAS SERVICIOS PERSONALES EN REMUNERACIONES ADICIONALES Y ESPECIALES EN EL CONCEPTO PRIMA VACACIONAL. EN LAS CUENTAS DE MATERIALES Y SUMINISTROS SE DEVENGO DE MAS GASOLINA Y ARTÍCULOS METÁLICOS DE LA CONSTRUCCIÓN EN SERVICIOS GENERALES DE DEVENGO EN ARRENDAMIENTO DE MOBILIARIO DE EQUIPO EN COPIAS Y GASTOS DE ORDEN SOCIAL. TRANSFERENCIAS, ASIGNACIONES SE DEVENGO EN AYUDAS SOCIALES EN PREMIOS Y RECOMPENSAS.
O01	CAPTACIÓN	SE DEVENGO MAS EN LAS CUENTAS SERVICIOS PERSONALES EN REMUNERACIONES ADICIONALES Y ESPECIALES EN EL CONCEPTO PRIMA VACACIONAL. EN LA CUENTA DE MATERIALES Y SUMINISTROS SE DEVENGO EN MATERIAL DE ALMACÉN, GASOLINA Y MATERIAL ELÉCTRICO. EN LA CUENTA DE SERVICIOS GENERALES GASTOS DE ARRENDAMIENTO DE MAQUINARIA, TENEMOS UN INCREMENTO YA QUE AL REVISAR LAS CUENTAS OBSERVAMOS QUÉ NO SE TENIA CONSIDERADO UN GASTO Y DE ACUERDO A LOS POSTULADOS BÁSICOS CONTABLES EN EL DEVENGO NOS DICE QUE EL GASTO DEVENGADO, ES EL MOMENTO CONTABLE QUE REFLEJA EL RECONOCIMIENTO DE UNA OBLIGACIÓN DE PAGO A FAVOR DE TERCEROS POR LA RECEPCIÓN DE CONFORMIDAD DE BIENES, SERVICIOS Y OBRA PÚBLICA CONTRATADOS; ASÍ COMO DE LAS OBLIGACIONES QUE SE DERIVAN DE TRATADOS, LEYES, DECRETOS, RESOLUCIONES Y SENTENCIAS DEFINITIVAS
O02	REBOMBEO Y TANQUES DE ALMACENAMIENTO	SE DEVENGO EN SERVICIOS PERSONALES EN REMUNERACIONES ADICIONALES Y ESPECIALES EN EL CONCEPTO DE PRIMA VACACIONAL EN LAS CUENTA DE MATERIALES Y SUMINISTROS SE DEVENGO GASOLINA, PRODUCTOS ALIMENTICIOS, MATERIAL ELÉCTRICO Y REFACCIONES MENORES EN LAS CUENTA SERVICIOS GENERALES PODEMOS DECIR QUE SE DEVENGO GASTO DE ENERGÍA ELÉCTRICA, MANTENIMIENTO Y CONSERVACIÓN DE MAQUINARIA
O03	MANTENIMIENTO RED DE AGUA POTABLE	SE DEVENGO EN LAS CUENTAS SERVICIOS PERSONALES REMUNERACIONES ADICIONALES Y ESPECIALES EN CONCEPTO PRIMA VACACIONAL. EN LA CUENTA DE MATERIALES Y SUMINISTROS SE DEVENGO DE MAS GASOLINA, MATERIAL DE LIMPIEZA, BACHEO, CEMENTO Y PRODUCTOS DE CONCRETO Y ARTÍCULOS METÁLICOS. Y EN SERVICIOS GENERALES MANIOBRAS, EN BIENES MUEBLES, INMUEBLES E INTAGIBLES SE DEVENGO EL GASTO DE EQUIPO DE TOPOGRÁFICO.
O04	MANTENIMIENTO CONDUCCIONES	SE DEVENGO EN LAS CUENTAS SERVICIOS PERSONALES EN REMUNERACIONES ADICIONALES Y ESPECIALES EN CONCEPTO PRIMA VACACIONAL. EN MATERIALES Y SUMINISTROS SE DEVENGO DE MAS GASOLINA Y ARTÍCULOS DE ALMACÉN Y REFACCIONES Y ACCESORIOS EN SERVICIOS GENERALES SE DEVENGO EN LA CUENTA DE SEGUROS DE BIENES PATRIMONIALES.
O05	CALIDAD DEL AGUA	SE DEVENGO EN LAS CUENTAS SERVICIOS PERSONALES COMO RIESGO LABORAL Y ISSSTESON. EN LAS CUENTAS DE MATERIALES Y SUMINISTROS SE DEVENGO PRODUCTOS QUÍMICOS Y LABORATORIO. EN LAS CUENTA DE SERVICIOS GENERALES PODEMOS DECIR QUE SE DEVENGO ARRENDAMIENTO DE MOBILIARIO Y EQUIPO Y SERVICIO DE CAPACITACION.
O06	MANTENIMIENTO LINEAS DE DRENAJE	SE DEVENGO EN LAS CUENTAS SERVICIOS PERSONALES EN REMUNERACIONES ADICIONALES Y ESPECIALES EN CONCEPTO PRIMA VACACIONAL. EN LA CUENTA DE MATERIALES Y SUMINISTROS SE DEVENGO MAS GASOLINA, ARTÍCULOS DE ALMACÉN Y HERRAMIENTAS, CEMENTO Y PRODUCTOS EN LA CUENTA SERVICIOS GENERALES SE DEVENGO ARRENDAMIENTO DE MAQUINARIA Y ALMACÉN Y MUESTREOS DE LABORATORIO.
O07	EMISORES COLECTORES Y SUBCOLECTORES	SE DEVENGO EN LAS CUENTAS SERVICIOS PERSONALES COMO RIESGO LABORAL Y ISSSTESON. EN LA CUENTA DE MATERIALES Y SUMINISTROS SE DEVENGO GASOLINA, EN SERVICIOS GENERALES FLETES Y MANIOBRAS Y MANTENIMIENTO Y CONSERVACIÓN.
O08	SANEAMIENTO	SE DEVENGO EN LAS CUENTAS SERVICIOS PERSONALES REMUNERACIONES ADICIONALES Y ESPECIALES EN EL CONCEPTO PRIMA VACACIONAL. EN LA CUENTA DE MATERIALES Y SUMINISTROS SE DEVENGO MAS GASOLINA Y HERRAMIENTAS. EN LA CUENTA DE SERVICIOS GENERALES SE DEVENGO MAS MUESTREO DE LABORATORIO.
O09	OBRAS Y PROYECTOS	SE DEVENGO EN LAS CUENTA SERVICIOS PERSONALES EN REMUNERACIONES ADICIONALES Y ESPECIALES EN CONCEPTO PRIMA VACACIONAL. EN LA CUENTA DE MATERIALES Y SUMINISTROS SE DEVENGO DE MAS GASOLINA Y MATERIAL ELÉCTRICO. EN SERVICIOS GENERALES PODEMOS DECIR QUE SE DEVENGO MANTENIMIENTO DE OOMAPAS. EN BIENES MUEBLES, INMUEBLES E INTAGIBLES SE DEVENGO EN EL GASTO DE EQUIPO TOPOGRÁFICO.
O10	SISTEMA INTEGRAL DEL AGUA	SE DEVENGO EN LA CUENTA DE SERVICIOS PERSONALES PRIMA VACACIONAL E INFONAVIT. EN LA CUENTA DE MATERIALES Y SUMINISTROS SE DEVENGO EN COPIAS E IMPRENTA. EN SERVICIOS GENERALES SE DEVENGO DE MAS SERVICIOS DE CAPACITACIÓN.
O11	PLANTA DE TRATADORA LOS ALISOS	SE DEVENGO EN LA CUENTA DE SERVICIOS PERSONALES EN REMUNERACIONES ADICIONALES Y ESPECIALES EN EL CONCEPTO PRIMA VACACIONAL. EN LA CUENTA DE MATERIALES Y SUMINISTROS SE DEVENGO DE MAS GASOLINA, PRODUCTOS QUÍMICOS Y HERRAMIENTAS. EN LA CUENTA SERVICIOS GENERALES PODEMOS DECIR QUE SE DEVENGO GASTO DE ENERGÍA ELÉCTRICA Y SERVICIO DE VIGILANCIA
O12	CARCAMO DE REBOMBEO	SE DEVENGO EN CUENTA SERVICIOS PERSONALES REMUNERACIONES ADICIONALES Y ESPECIALES EN EL CONCEPTO PRIMA VACACIONAL, EN CUENTA DE MATERIALES Y SUMINISTROS SE DEVENGO PRODUCTOS QUÍMICOS Y HERRAMIENTAS.
O13	PLANTA DE TRATAMIENTO LOMAS DE ANZA	SE DEVENGO EN SERVICIOS GENERALES EL GASTO DE LUZ, EN LA CUENTA DE SERVICIOS PERSONALES Y EN SERVICIOS DE LIMPIEZA Y DESECHO. EN BIENES MUEBLES E INMUEBLES EN EL CONCEPTO EQUIPO MÉDICO Y DE LABORATORIO POR LA CONTINGENCIA DEL COVID-19.

Bajo protesta de decir verdad declaramos que los Estados Financieros y sus Notas son razonablemente correctos y responsabilidad del emisor


 L.C.P.F. GUSTAVO ERNESTO M. ROBLES
 DIRECTOR ADMINISTRATIVO


 ING. JORGE GUADALUPE GONZÁLEZ NARANJO
 DIRECTOR GENERAL



SEGUNDO TRIMESTRE DE LA CUENTA PÚBLICA 2020
ESTADO ANALÍTICO DEL EJERCICIO DEL PRESUPUESTO DE EGRESOS
CLASIFICACIÓN ECONÓMICA (POR TIPO DE GASTO)
DEL 01 DE ENERO AL 30 DE JUNIO 2020

NOGALES

MUNICIPIO DE: NOGALES, SONORA
ORGANISMO OPERADOR MUNICIPAL DE AGUA POTABLE, ALCANTARILLADO Y SANEAMIENTO DE NOGALES, SONORA
O.P.9A

CONCEPTO	EGRESOS					
	APROBADO	AMPLIACIONES Y REDUCCIONES	MODIFICADO	DEVENGADO	PAGADO	SUBEJERCICIO
	1	2	3 = (1 + 2)	4	5	6 = (3 - 4)
Gasto Corriente	339,653,603	-12,875,507	326,778,096	168,445,484	130,928,146	158,332,613
Gasto de Capital	6,362,437	-2,860,083	3,502,354	637,419	187,794	0
Amortización de la Deuda y Disminución de Pasivos	19,483,960	15,735,590	35,219,549	31,605,778	31,605,778	2,864,935
Pensiones y Jubilaciones	0	0	0	0	0	0
Participaciones	0	0	0	0	0	0
Total del Gasto	365,500,000	0	365,500,000	200,688,681	162,721,718	164,811,319

L.C.P.F GUSTAVO ERNESTO M. ROBLES V.
DIRECTOR ADMINISTRATIVO

ING. JORGE GUADALUPE GONZÁLEZ NARANJO
DIRECTOR GENERAL



INFORMACIÓN FINANCIERA SEGUNDO TRIMESTRE 2020
ENDEUDAMIENTO NETO
DEL 01 DE ENERO AL 30 DE JUNIO 2020



Identificación de Crédito o Instrumento	Contratación/Colocación	Amortización	Endeudamiento Neto
	A	B	C = A - B
Creditos Bancarios			
			-3,758,206
			0
			0
			0
			0
			0
			0
			0
			0
			0
Total Créditos Bancarios	0	3,758,206	-3,758,206
Otros Instrumentos de Deuda			
			0
			0
			0
			0
			0
			0
			0
			0
			0
			0
Total Otros Instrumentos de Deuda	0	0	0
TOTAL	0	3,758,206	-3,758,206



INFORMACIÓN FINANCIERA SEGUNDO TRIMESTRE 2020
INTERES DE LA DEUDA
DEL 1 DE ENERO AL 30 DE JUNIO 2020



Identificación de Crédito o Instrumento	Devengado	Pagado
Créditos Bancarios		
PAGO DE INTERESES A CORTO PLAZO SN0404	1,748,491	1,748,491
PAGO DE INTERESES A CORTO PLAZO SN6180	1,510,501	1,510,501
Total de intereses de Créditos Bancarios	3,258,992	3,258,992

Otros Instrumentos de Deuda		
Total de intereses de Otros Instrumentos de Deuda	0	0

TOTAL	3,258,992	3,258,992
--------------	------------------	------------------



NOGALES
GOBIERNO MUNICIPAL 2018 - 2021



OOMAPAS
Nogales, Sonora.

INFORMACIÓN PROGRAMÁTICA

INFORMACIÓN FINANCIERA SEGUNDO TRIMESTRE 2020
GASTO POR CATEGORÍA PROGRAMÁTICA
DEL 01 DE ENERO AL 30 DE JUNIO 2020



CONCEPTO	EGRESOS					SUBEJERCIDO
	APROBADO	AMPLACIONES/ REDUCCIONES	MODIFICADO	DEVENGADO	PAGADO	
	1	2	3 = (1 + 2)	4	5	
Programas	365,500,000	0	365,500,000	200,688,681	162,721,719	164,811,319
Subsidios: Sector Social y Privado o Entidades Federativas y Municipios	0	0	0	0	0	0
Sujetos a Reglas de Operación	0	0	0	0	0	0
Otros Subsidios	0	0	0	0	0	0
Desempeño de las Funciones	365,500,000	0	365,500,000	200,688,681	162,721,719	164,811,319
Prestación de Servicios Públicos	365,500,000	0	365,500,000	200,688,681	162,721,719	164,811,319
Provisión de Bienes Públicos	0	0	0	0	0	0
Planeación, seguimiento y evaluación de políticas públicas	0	0	0	0	0	0
Promoción y fomento	0	0	0	0	0	0
Regulación y supervisión	0	0	0	0	0	0
Funciones de las Fuerzas Armadas (Únicamente Gobierno Federal)	0	0	0	0	0	0
Específicos	0	0	0	0	0	0
Proyectos de Inversión	0	0	0	0	0	0
Administrativos y de Apoyo	0	0	0	0	0	0
Apoyo al proceso presupuestario y para mejorar la eficiencia institucional	0	0	0	0	0	0
Apoyo a la función pública y al mejoramiento de la gestión	0	0	0	0	0	0
Operaciones ajenas	0	0	0	0	0	0
Compromisos	0	0	0	0	0	0
Obligaciones de cumplimiento de resolución jurisdiccional	0	0	0	0	0	0
Desastres Naturales	0	0	0	0	0	0
Obligaciones	0	0	0	0	0	0
Pensiones y jubilaciones	0	0	0	0	0	0
Aportaciones a la seguridad social	0	0	0	0	0	0
Aportaciones a fondos de estabilización	0	0	0	0	0	0
Aportaciones a fondos de inversión y reestructura de pensiones	0	0	0	0	0	0
Programas de Gasto Federalizado (Gobierno Federal)	0	0	0	0	0	0
Gasto Federalizado	0	0	0	0	0	0
Participaciones a entidades federativas y municipios	0	0	0	0	0	0
Costo financiero, deuda o apoyos a deudores y ahorradores de la banca	0	0	0	0	0	0
Adeudos de ejercicios fiscales anteriores	0	0	0	0	0	0
Total del Gasto	365,500,000	0	365,500,000	200,688,681	162,721,719	164,811,319

Concepto	Estimado	Devengado	Pagado ³
I. Ingresos Presupuestarios (I=1+2)	365,500,000	320,946,427	245,631,974
1. Ingresos del Gobierno de la Entidad Federativa ¹	365,500,000	320,946,427	245,631,974
2. Ingresos del Sector Paraestatal ¹	0	0	0
II. Egresos Presupuestarios (II=3+4)	338,505,275	251,838,214	202,161,692
3. Egresos del Gobierno de la Entidad Federativa ²	338,505,275	251,838,214	202,161,692
4. Egresos del Sector Paraestatal ²	0	0	0
III. Balance Presupuestario (Superávit o Déficit) (III = I - II)	26,994,725	69,108,213	43,470,282

Concepto	Estimado	Devengado	Pagado ³
III. Balance presupuestario (Superávit o Déficit)	26,994,725	69,108,213	43,470,282
IV. Intereses, Comisiones y Gastos de la Deuda	7,510,765	5,033,767	5,033,767
V. Balance Primario (Superávit o Déficit) (V= III - IV)	19,483,960	64,074,446	38,436,515

Concepto	Estimado	Devengado	Pagado ³
A. Financiamiento	0	0	0
B. Amortización de la deuda	19,483,960	34,636,064	34,636,064
C. Endeudamiento ó desendeudamiento (C = A - B)	-19,483,960	-34,636,064	-34,636,064

1. Los Ingresos que se presentan son los ingresos presupuestarios totales sin incluir los ingresos por financiamientos. Los Ingresos del Gobierno de la Entidad Federativa corresponden a los del Poder Ejecutivo, Legislativo Judicial y Autónomos

2. Los egresos que se presentan son los egresos presupuestarios totales sin incluir los egresos por amortización. Los egresos del Gobierno de la Entidad Federativa corresponden a los del Poder Ejecutivo, Legislativo, Judicial y Órganos Autónomos

3. Para Ingresos se reportan los ingresos recaudados; para egresos se reportan los egresos pagados



OOMAPAS
Nogales, Sonora

SEGUNDO TRIMESTRE DE LA CUENTA PÚBLICA 2020
JUSTIFICACIÓN AL AVANCE FÍSICO FINANCIERO DE LOS PROGRAMAS DE INVERSIÓN
01 DE ENERO A 30 DE JUNIO 2020



NOGALES

MUNICIPIO DE : NOGALES, SONORA.

ORGANISMO OPERADOR MUNICIPAL DE AGUA POTABLE, ALCANTARILLADO Y SANEAMIENTO DE NOGALES, SONORA

O.P.13 A

NÚMERO DE OBRA	OBRA	JUSTIFICACIÓN
	NO SE HAN REALIZADO OBRAS DE INFRAESTRUCTURA, SE HA DADO MANTENIMIENTO A REDES.	

Bajo protesta de decir verdad declaramos que los Estados Financieros y sus Notas son razonablemente correctos y responsabilidad del emisor



SEGUNDO TRIMESTRE DE LA CUENTA PÚBLICA 2020
 AVANCE FÍSICO FINANCIERO DE LOS PROGRAMAS DE INVERSIÓN
 DEL 01 DE ENERO AL 30 DE JUNIO 2020



MUNICIPIO DE NOGALES
 O.P.13

MUNICIPIO DE: NOGALES, SONORA.

ORGANISMO OPERADOR MUNICIPAL DE AGUA POTABLE, ALCANTARILLADO Y SANEAMIENTO DE NOGALES, SONORA

NUMERO DE OBRA	RUBRO, NOMBRE Y UBICACION DE LA OBRA	PRESUPUESTO ANALITICO DE PROYECTO	PRESUPUESTO MODIFICADO	DEVENGADO	POR DEVENGAR	AVANCE		METAS REALES		ORIGEN RECURSO	MODALIDAD DE EJECUCIÓN
						% FÍSICO	% FINANCIERO	FÍSICAS U. MEDIDA	BENEFICIOS CANT.		
TOTALES:											
		0.00	0.00	0.00	0.00						0

Bajo protesta de decir verdad declaramos que los Estados Financieros y sus Notas son razonablemente correctos y responsabilidad del emisor

[Signature]
 L.C.P.F. GUSTAVO ERNESTO M. ROBLES
 DIRECTOR ADMINISTRATIVO

[Signature]
 ING. JORGE GUADALUPE GONZÁLEZ NARANJO
 DIRECTOR GENERAL

[Signature]
 ING. MARTÍN ALBERTO NAVARRO LÓPEZ
 DIRECTOR DE OBRAS Y PROYECTOS



NOGALES
GOBIERNO MUNICIPAL 2018 - 2021



OOMAPAS
Nogales, Sonora.

ANEXOS



NOGALES
GOBIERNO MUNICIPAL 2018 - 2021



OOMAPAS
Nogales, Sonora.

H. Nogales, Sonora, a 04 de Noviembre de 2020.
2020: "Año del Turismo."
Asunto: Evaluación Segundo Trimestre 2020,
Reactivo de SEVAC.

Ing. Jesús Ramón Moya Grijalva
Auditor Mayor del Instituto Superior de
Auditoría y Fiscalización.
Presente:

Por medio de la presente le enviamos un cordial saludo y le informamos que el **Reactivo D.1.11** Obligaciones de la Transparencia y Difusión de la Información Financiera derivada del Título Quinto de la LGCG.

Para efectos del apartado **D Obligaciones de la Transparencia y Difusión de la Información Financiera, y de conformidad con el Manual de Evaluación de Avances de la Amortización Contable**, le manifestamos que este Ente Público, no cuenta con ningún Monto Pagado por Ayudas y Subsidios, el reactivo en nuestro caso se anexa auxiliar de cuentas sin ningún movimiento.

Sin más por el momento nos despedimos de Usted, agradeciendo la presente, y quedamos a sus órdenes para cualquier aclaración al respecto.

Atentamente

**ORGANISMO OPERADOR MUNICIPAL
DE AGUA POTABLE, ALCANTARILLADO
Y SANEAMIENTO DE NOGALES, SONORA.**

Prolongación Luis Donaldo Colosio Murieta 2300
Unidad Deportiva

Nogales, Sonora, C.P. 84085

L.C.P.F. Gustavo Ernesto M. Robles Verdúzco
Director Administrativo

**Organismo Operado Municipal de Agua Potable,
Alcantarillado y Saneamiento de
Nogales, Sonora.**



Organismo Operador de Agua Potable y Alcantarillado de Nogales

SONORA

Auxiliares de Cuentas del 01/abr./2020 al 30/jun./2020

Con saldo y/o movimientos. (De la cuenta: 5241-44105 a la 5241-44106)
Cuentas de Registro

Usr: ROCC
Rep: rptAuxiliarCuentas

Fecha y hora de Impresión
04/nov./2020
09:03 p. m.

Cuenta Poliza	Fecha	Nombre de la Cuenta Beneficiario	No. Factura	Cheque / Folio	Concepto	Movimientos del Periodo			Saldos
						Saldo Inicial	Cargos	Abonos	
5241-44106					PREMIOS, RECOMPENSAS, PENSIONES DE GRACIAS Y P	\$59,395.50	\$0.00	\$0.00	\$59,395.50
Total :						59,395.50	0.00	0.00	59,395.50



Organismo Operador de Agua Potable y Alcantarillado de Nogales SONORA

Auxiliares de Cuentas del 01/abr./2020 al 30/jun./2020

Con saldo y/o movimientos. (De la cuenta: 5242-44203 a la 5242-44204)
Cuentas de Registro

Usu: ROCC
Rep: rptAuxiliarCuentas

Fecha y hora de Impresión: 04/nov./2020 09:03 p. m.

Cuenta Poliza	Nombre de la Cuenta Beneficiario	No. Factura	Cheque / Folio	Concepto	Movimientos del Periodo		
					Saldo Inicial	Cargos	Abonos
5242-44204				FOMENTO DEPORTIVO	\$10,000.00	\$0.00	\$0.00
Total :					10,000.00	0.00	0.00
							\$10,000.00
							10,000.00



Organismo Operador de Agua Potable y Alcantarillado de Nogales
SONORA

Auxiliares de Cuentas del 01/abr./2020 al 30/jun./2020

Con saldo y/o movimientos. (De la cuenta: 5243-44301 a la 5243-44301)
Cuentas de Registro

Usr: ROCC
Rep: rptAuxiliarCuentas

Fecha y hora de Impresión: 04/nov./2020 09:05 p. m.

Cuenta Poliza	Fecha	Nombre de la Cuenta Beneficiario	No. Factura	Cheque / Folio	Concepto	Movimientos del Periodo		
						Saldo Inicial	Cargos	Abonos
Total :								
					0.00	0.00	0.00	0.00



NOGALES
GOBIERNO MUNICIPAL 2018 - 2021



OOMAPAS
Nogales, Sonora.

LEY DE DICIPLINA FINANCIERA (LDF)



SEGUNDO TREMESTRE DE LA CUENTA PÚBLICA 2020

ESTADO DE SITUACIÓN FINANCIERA -LDF

AL 30 DE JUNIO 2020



MUNICIPIO DE: NOGALES, SONORA.

ORGANISMO OPERADOR MUNICIPAL DE AGUA POTABLE, ALCANTARILLADO Y SANEAMIENTO DE NOGALES, SONORA

FORMATO 1

CONCEPTO	2020	2019	CONCEPTO	2020	2019
ACTIVO			PASIVO		
Activo Circulante			Pasivo Circulante		
a. Efectivo y Equivalentes (a=a1+a2+a3+a4+a5+a6+a7)	15,703,353	12,843,218	a. Cuentas por Pagar a Corto Plazo (a=a1+a2+a3+a4+a5+a6+a7+a8+a9)	226,932,142	216,120,309
a1) Efectivo	104,000	95,000	a1) Servicios Personales por Pagar a Corto Plazo	95,642,189	90,897,159
a2) Bancos/Tesorería	15,599,353	12,748,218	a2) Proveedores por Pagar a Corto Plazo	59,451,304	55,800,183
a3) Bancos/Dependencias y Otros	0	0	a3) Contratistas por Obras Públicas por Pagar a Corto Plazo	1,034,000	1,360,122
a4) Inversiones Temporales (Hasta 3 meses)	0	0	a4) Participaciones y Aportaciones por Pagar a Corto Plazo	12,432,483	12,713,458
a5) Fondos con Afectación Específica	0	0	a5) Transferencias Ologadas por Pagar a Corto Plazo	0	0
a6) Depósitos de Fondos de Terceros en Garantía y/o Administración	0	0	a6) Intereses, Comisiones y Otros Gastos de la Deuda Pública por Pagar a Corto Plazo	0	0
a7) Otros Efectivos y Equivalentes	0	0	a7) Retenciones y Contribuciones por Pagar a Corto Plazo	57,884,880	55,349,387
b. Derechos a Recibir Efectivo o Equivalentes (b=b1+b2+b3+b4+b5+b6+b7)	133,293,179	120,434,224	a8) Devoluciones de la Ley de Ingresos por Pagar a Corto Plazo	0	0
b1) Inversiones Financieras de Corto Plazo	0	0	a9) Otras Cuentas por Pagar a Corto Plazo	487,286	0
b2) Cuentas por Cobrar a Corto Plazo	4,615,817	5,358,614	b. Documentos por Pagar a Corto Plazo (b=b1+b2+b3)	0	0
b3) Deudores Diversos por Cobrar a Corto Plazo	1,110,693	1,028,943	b1) Documentos Comerciales por Pagar a Corto Plazo	0	0
b4) Ingresos por Recuperar a Corto Plazo	129,833,786	115,116,934	b2) Documentos con Contratistas por Obras Públicas por Pagar a Corto Plazo	0	0
b5) Deudores por Anticipos de la Tesorería a Corto Plazo	0	0	b3) Otros Documentos por Pagar a Corto Plazo	0	0
b6) Préstamos Otorgados a Corto Plazo	0	0	c. Porción a Corto Plazo de la Deuda Pública (c=c1+c2)	56,902,775	56,902,775
b7) Otros Derechos a Recibir Efectivo o Equivalentes a Corto Plazo	-2,267,117	-1,070,268	c1) Porción a Corto Plazo de la Deuda Pública	56,902,775	56,902,775
c. Derechos a Recibir Bienes o Servicios (c=c1+c2+c3+c4+c5)	205,000	580,000	c2) Porción a Corto Plazo de Arrendamiento Financiero	0	0
c1) Anticipo a Proveedores por Adquisición de Bienes y Prestación de Servicios a Corto Plazo	205,000	580,000	d. Títulos y Valores a Corto Plazo	0	0
c2) Anticipo a Proveedores por Adquisición de Bienes Inmuebles y Muebles a Corto Plazo	0	0	e. Pasivos Diferidos a Corto Plazo (e=e1+e2+e3)	12,221,128	5,324,414
c3) Anticipo a Proveedores por Adquisición de Bienes Intangibles a Corto Plazo	0	0	e1) Ingresos Cobrados por Adelantado a Corto Plazo	12,221,128	5,324,414
c4) Anticipo a Contratistas por Obras Públicas a Corto Plazo	0	0	e2) Intereses Cobrados por Adelantado a Corto Plazo	0	0
c5) Otros Derechos a Recibir Bienes o Servicios a Corto Plazo	0	0	e3) Otros Pasivos Diferidos a Corto Plazo	0	0
d. Inventarios (d=d1+d2+d3+d4+d5)	0	0	f. Fondos y Bienes de Terceros en Garantía y/o Administración a Corto Plazo (f=f1+f2+f3+f4+f5+f6)	0	0
d1) Inventario de Mercancías para Venta	0	0	f1) Fondos en Garantía a Corto Plazo	0	0
d2) Inventario de Mercancías Terminadas	0	0	f2) Fondos en Administración a Corto Plazo	0	0
d3) Inventario de Mercancías en Proceso de Elaboración	0	0	f3) Fondos Contingentes a Corto Plazo	0	0
d4) Inventario de Materias Primas, Materiales y Suministros para Producción	0	0	f4) Fondos de Fideicomisos, Mandatos y Contratos Análogos a Corto Plazo	0	0
d5) Bienes en Tránsito	0	0	f5) Otros Fondos de Terceros en Garantía y/o Administración a Corto Plazo	0	0
e. Almacenes	6,368,198	6,136,373	f6) Valores y Bienes en Garantía a Corto Plazo	0	0
f. Estimación por Pérdida o Deterioro de Activos Circulantes (f=f1+f2)	0	0	g. Provisiones a Corto Plazo (g=g1+g2+g3)	0	0
f1) Estimaciones para Cuentas Incobrables por Derechos a Recibir Efectivo o Equivalentes	0	0	g1) Provisión para Demandas y Juicios a Corto Plazo	0	0
f2) Estimación por Deterioro de Inventarios	0	0	g2) Provisión para Contingencias a Corto Plazo	0	0
g. Otros Activos Circulantes (g=g1+g2+g3+g4)	0	0	g3) Otras Provisiones a Corto Plazo	0	0
g1) Valores en Garantía	0	0	h. Otros Pasivos a Corto Plazo (h=h1+h2+h3)	0	0
g2) Bienes en Garantía (excluye depósitos de fondos)	0	0	h1) Ingresos por Clasificar	0	0
g3) Bienes Derivados de Embargos, Decomisos, Aseguramientos y Dación en Pago	0	0	h2) Recaudación por Participar	0	0
g4) Adquisición con Fondos de Terceros	0	0	h3) Otros Pasivos Circulantes	0	0
IA. Total de Activos Circulantes (IA = a + b + c + d + e + f + g)	155,569,730	139,993,815	IA. Total de Pasivos Circulantes (IIA = a + b + c + d + e + f + g + h)	296,056,045	278,347,498
Activo No Circulante			Pasivo No Circulante		
a. Inversiones Financieras a Largo Plazo	0	0	a. Cuentas por Pagar a Largo Plazo	0	0
b. Derechos a Recibir Efectivo o Equivalentes a Largo Plazo	2,667,421	2,336,048	b. Documentos por Pagar a Largo Plazo	273,704	273,704
c. Bienes Inmuebles, Infraestructura y Construcciones en Proceso	730,639,650	730,639,650	c. Deuda Pública a Largo Plazo	82,537,839	86,296,044
d. Bienes Muebles	50,906,576	50,269,157	d. Pasivos Diferidos a Largo Plazo	0	0
e. Activos Intangibles	8,304,667	8,304,667	e. Fondos y Bienes de Terceros en Garantía y/o en Administración a Largo Plazo	0	0
f. Depreciación, Deterioro y Amortización Acumulada de Bienes	-9,222,713	-7,980,418	f. Provisiones a Largo Plazo	0	0
g. Activos Diferidos	0	0	IIIB. Total de Pasivos No Circulantes (IIIB = a + b + c + d + e + f)	82,811,543	86,569,748
h. Estimación por Pérdida o Deterioro de Activos no Circulantes	0	0	II. Total del Pasivo (II = IIA + IIIB)	378,867,588	364,917,246
i. Otros Activos no Circulantes	0	0	HACIENDA PÚBLICA/PATRIMONIO		
IB. Total de Activos No Circulantes (IB = a + b + c + d + e + f + g + h + i)	783,295,601	783,569,104	IIIA. Hacienda Pública/Patrimonio Contribuido (IIIA = a + b + c)	158,068,526	158,068,526
I. Total del Activo (I = IA + IB)	938,865,331	923,562,919	a. Aportaciones	158,068,526	158,068,526
			b. Donaciones de Capital	0	0
			c. Actualización de la Hacienda Pública/Patrimonio	0	0
			IIIB. Hacienda Pública/Patrimonio Generado (IIIB = a + b + c + d + e)	401,929,217	400,577,147
			a. Resultados del Ejercicio (Ahorro/ Desahorro)	1,352,070	4,622,028
			b. Resultados de Ejercicios Anteriores	-247,428,613	-252,050,641
			c. Revalúos	0	0
			d. Reservas	0	0
			e. Rectificaciones de Resultados de Ejercicios Anteriores	648,005,760	648,005,760
			IIIC. Exceso o Insuficiencia en la Actualización de la Hacienda Pública/Patrimonio (IIIC=a+b)	0	0
			a. Resultado por Posición Monetaria	0	0
			b. Resultado por Tenencia de Activos no Monetarios	0	0
			III. Total Hacienda Pública/Patrimonio (III = IIIA + IIIB + IIIC)	559,997,743	558,645,673
			IV. Total del Pasivo y Hacienda Pública/Patrimonio (IV = II + III)	938,865,331	923,562,919

Bajo protesta de decir verdad declaramos que los Estados Financieros y sus Notas son razonablemente correctos y responsabilidad del emisor

ING. JORGE GUADALUPE GONZÁLEZ NARANJO
DIRECTOR GENERAL

ISAF-4d334ffd-0181-3de1-84b6-9092481ffd38

8/5/2020 12:35:00 PM



SEGUNDO TRIMESTRE DE LA CUENTA PÚBLICA 2020
 INFORME ANALÍTICO DE LA DEUDA PÚBLICA Y OTROS PASIVOS
 DEL 01 DE ENERO AL 30 DE JUNIO 2020



MUNICIPIO DE: NOGALES, SONORA.

ORGANISMO OPERADOR MUNICIPAL DE AGUA POTABLE, ALCANTARILLADO Y SANEAMIENTO DE NOGALES, SONORA

FORMATO 2

DENOMINACIÓN DE LA DEUDA PÚBLICA Y OTROS PASIVOS	SALDO AL 01 DE ENERO 2019	DISPOSICIONES DEL PERIODO	AMORTIZACIONES DEL PERIODO	REVALUACIONES RECLASIFICACIONES Y OTROS AJUSTES	SALDO FINAL DEL PERIODO	PAGO DE INTERESES DEL PERIODO	PAGO DE COMISIONES Y DEMAS COSTOS ASOCIADOS DURANTE EL PERIODO
1. Deuda Pública (1=A+B)	86,296,044		3,758,206	0	82,537,839		
A. Corto Plazo (A=a1+a2+a3)	0	0	0	0	0	0	0
a1) Instituciones de Crédito	0	0	0	0	0	0	0
a2) Títulos y Valores	0	0	0	0	0	0	0
a3) Arrendamientos Financieros	0	0	0	0	0	0	0
B. Largo Plazo (B=b1+b2+b3)	86,296,044	0	3,758,206	0	82,537,839	3,258,992	119,868
b1) Instituciones de Crédito	86,296,044	0	3,758,206	0	82,537,839	3,258,992	119,868
b2) Títulos y Valores	0	0	0	0	0	0	0
b3) Arrendamientos Financieros	0	0	0	0	0	0	0
2. Otros Pasivos	278,621,202	0	0	0	296,329,749	0	0
3. Total de la Deuda Pública y Otros Pasivos (3=1+2)	364,917,246	0	3,758,206	0	378,867,588	0	0
4. Deuda Contingente 1 (informativo)	0	0	0	0	0	0	0
A. Deuda Contingente 1	0	0	0	0	0	0	0
B. Deuda Contingente 2	0	0	0	0	0	0	0
C. Deuda Contingente XX	0	0	0	0	0	0	0
5. Valor de Instrumentos Bono Cupón Cero 2 (Informativo)	0	0	0	0	0	0	0
A. Instrumento Bono Cupón Cero 1	0	0	0	0	0	0	0
B. Instrumento Bono Cupón Cero 2	0	0	0	0	0	0	0
C. Instrumento Bono Cupón Cero XX	0	0	0	0	0	0	0

1. Se refiere a cualquier Financiamiento sin fuente o garantía de pago definida, que sea asumida de manera solidaria o subsidiaria por las Entidades Federativas con sus Municipios, organismos descentralizados y empresas de participación estatal mayoritaria y fideicomisos, locales o municipales, y por los Municipios con sus respectivos organismos descentralizados y empresas de participación municipal mayoritaria.
2. Se refiere al valor del Bono Cupón Cero que respalda el pago de los créditos asociados al mismo (Activo).

OBLIGACIONES A CORTO PLAZO	MONTO CONTRATADO	PLAZO PACTADO	TASA DE INTERÉS	COMISIONES Y COSTOS RELACIONADOS	TASA EFECTIVA
6. Obligaciones a Corto Plazo (Informativo)	0	0	0	0	0
A. Crédito 1	0	0	0	0	0
B. Crédito 2	0	0	0	0	0
C. Crédito XX	0	0	0	0	0

Bajo protesta de decir verdad declaramos que los Estados Financieros y sus Notas son razonablemente correctos y responsabilidad del emisor.

L.C.P.F. GUSTAVO ERNESTO M. ROBLES V.
 DIRECTOR ADMINISTRATIVO

ING. JORGE GUADALUPE GONZÁLEZ NARANJO
 DIRECTOR GENERAL



OMAPAS
ORGANISMO MUNICIPAL DE AGUA POTABLE, ALCANTARILLADO Y SANEAMIENTO DE NOGALES, SONORA

MUNICIPIO DE: NOGALES, SONORA.

SEGUNDO TRIMESTRE DE LA CUENTA PUBLICA 2020
INFORME ANALÍTICO DE OBLIGACIONES DIFERENTES DE FINANCIAMIENTO -LDF
DEL 01 DE ENERO AL 30 JUNIO 2020

NOGALES

FORMATO 3

ORGANISMO OPERADOR MUNICIPAL DE AGUA POTABLE, ALCANTARILLADO Y SANEAMIENTO DE NOGALES, SONORA

DENOMINACIÓN DE LAS OBLIGACIONES DIFERENTES DE FINANCIAMIENTO	FECHA DEL CONTRATO	FECHA DE INICIO DE OPERACIÓN DEL PROYECTO	FECHA DE VENCIMIENTO	MONTO DE LA INVERSIÓN PACTADO	PLAZO PACTADO	MONTO PROMEDIO MENSUAL DEL PAGO DE LA CONTRAPRESTACIÓN	MONTO PROMEDIO MENSUAL DEL PAGO DE LA CONTRAPRESTACIÓN CORRESPONDIENTE AL PAGO DE INVERSIÓN	MONTO PAGADO DE LA INVERSIÓN AL XX DE XXXX DE 20XX	MONTO PAGADO DE LA INVERSIÓN ACTUALIZADO AL XX DE XXXX DE 20XX	SALDO PENDIENTE POR PAGAR DE LA INVERSIÓN AL XX DE XXXX
A. Asociaciones Público Privadas (APP's) (A=a+b+c+d) a) APP 1 b) APP 2 c) APP 3 d) APP XX	0	0	0	0	NO APLICA	0	0	0	0	0
B. Otros Instrumentos (B=a+b+c+d) a) Otro Instrumento 1 b) Otro Instrumento 2 c) Otro Instrumento 3 d) Otro Instrumento XX	0	0	0	0		0	0	0	0	0
C. Total de Obligaciones Diferentes de Financiamiento (C=A+B)	0	0	0	0		0	0	0	0	0

Bajo protesta de decir verdad declaramos que los Estados Financieros y sus Notas son razonablemente correctos y responsabilidad del emisor

L.C.P.F. GUSTAVO ERNESTO MARRALES V.
DIRECTOR ADMINISTRATIVO

ING. JORGE GUADALUPE GONZÁLEZ NARANJO
DIRECTOR GENERAL



SEGUNDO TRIMESTRE DE LA CUENTA PUBLICA 2020
BALANCE PRESUPUESTARIO -LDF
DEL 01 DE ENERO AL 30 DE JUNIO 2020



MUNICIPIO DE: NOGALES, SONORA.

ORGANISMO OPERADOR MUNICIPAL DE AGUA POTABLE, ALCANTARILLADO Y SANEAMIENTO DE NOGALES, SONORA

FORMATO 4

CONCEPTO	ESTIMADO/ APROBADO	DEVENGADO	RECAUDADO/ PAGADO
A. Ingresos Totales (A = A1+A2+A3)	365,500,000	170,175,063	170,175,073
A1. Ingresos de Libre Disposición	348,000,000	164,286,556	164,286,566
A2. Transferencias Federales Etiquetadas	17,500,000	5,888,507	5,888,507
A3. Financiamiento Neto	0	0	0
B. Egresos Presupuestarios¹ (B = B1+B2)	360,628,023	196,930,475	158,963,513
B1. Gasto No Etiquetado (sin incluir Amortización de la Deuda Pública)	358,128,023	196,930,475	158,963,513
B2. Gasto Etiquetado (sin incluir Amortización de la Deuda Pública)	2,500,000	0	0
C. Remanentes del Ejercicio Anterior (C = C1 + C2)	0	0	0
C1. Remanentes de Ingresos de Libre Disposición aplicados en el periodo	0	0	0
C2. Remanentes de Transferencias Federales Etiquetadas aplicados en el periodo	0	0	0
I. Balance Presupuestario (I = A - B + C)	4,871,977	-26,755,412	11,211,560
II. Balance Presupuestario sin Financiamiento Neto (II = I - A3)	4,871,977	-26,755,412	11,211,560
III. Balance Presupuestario sin Financiamiento Neto y sin Remanentes del Ejercicio Anterior (III = II - C)	4,871,977	-26,755,412	11,211,560

Concepto	Aprobado	Devengado	Pagado
E. Intereses, Comisiones y Gastos de la Deuda (E = E1+E2)	7,510,765	3,378,859	3,378,859
E1. Intereses, Comisiones y Gastos de la Deuda con Gasto No Etiquetado	7,510,765	3,378,859	3,378,859
E2. Intereses, Comisiones y Gastos de la Deuda con Gasto Etiquetado	0	0	0
IV. Balance Primario (IV = III - E)	-2,638,789	-30,134,272	7,832,701

Concepto	Estimado/ Aprobado	Devengado	Recaudado/ Pagado
F. Financiamiento (F = F1 + F2)	0	0	0
F1. Financiamiento con Fuente de Pago de Ingresos de Libre Disposición	0	0	0
F2. Financiamiento con Fuente de Pago de Transferencias Federales Etiquetadas	0	0	0
G. Amortización de la Deuda (G = G1 + G2)	7,371,977	3,758,206	3,758,206
G1. Amortización de la Deuda Pública con Gasto No Etiquetado	7,371,977	3,758,206	3,758,206
G2. Amortización de la Deuda Pública con Gasto Etiquetado	0	0	0
A3. Financiamiento Neto (A3 = F - G)	-7,371,977	-3,758,206	-3,758,206

Concepto	Estimado/ Aprobado	Devengado	Recaudado/ Pagado
A1. Ingresos de Libre Disposición	348,000,000	164,286,556	164,286,566
A3.1 Financiamiento Neto con Fuente de Pago de Ingresos de Libre Disposición (A3.1 = F1 - G1)	-7,371,977	-3,758,206	-3,758,206
F1. Financiamiento con Fuente de Pago de Ingresos de Libre Disposición	0	0	0
G1. Amortización de la Deuda Pública con Gasto No Etiquetado	7,371,977	3,758,206	3,758,206
B1. Gasto No Etiquetado (sin incluir Amortización de la Deuda Pública)	358,128,023	196,930,475	158,963,513
C1. Remanentes de Ingresos de Libre Disposición aplicados en el periodo		0	0
V. Balance Presupuestario de Recursos Disponibles (V = A1 + A3.1 - B1 + C1)	-17,500,000	-36,402,125	1,564,847
VI. Balance Presupuestario de Recursos Disponibles sin Financiamiento Neto (VI = V - A3.1)	-10,128,023	-32,643,919	5,323,053

Concepto	Estimado/ Aprobado	Devengado	Recaudado/ Pagado
A2. Transferencias Federales Etiquetadas	17,500,000	5,888,507	5,888,507
A3.2 Financiamiento Neto con Fuente de Pago de Transferencias Federales Etiquetadas (A3.2 = F2 - G2)	0	0	0
F2. Financiamiento con Fuente de Pago de Transferencias Federales Etiquetadas	0	0	0
G2. Amortización de la Deuda Pública con Gasto Etiquetado	0	0	0
B2. Gasto Etiquetado (sin incluir Amortización de la Deuda Pública)	0	0	0
C2. Remanentes de Transferencias Federales Etiquetadas aplicados en el periodo		0	0
VII. Balance Presupuestario de Recursos Etiquetados (VII = A2 + A3.2 - B2 + C2)	17,500,000	5,888,507	5,888,507
VIII. Balance Presupuestario de Recursos Etiquetados sin Financiamiento Neto (VIII = VII - A3.2)	17,500,000	5,888,507	5,888,507

Bajo protesta de decir verdad declaramos que los Estados Financieros y sus Notas son razonablemente correctos y responsabilidad del emisor

ING. JORGE GUADALUPE GONZÁLEZ NARANJO
DIRECTOR GENERAL



SEGUNDO TRIMESTRE DE LA CUENTA PUBLICA 2020
ESTADO ANALÍTICO DE INGRESOS DETALLADO -LDF
DEL 01 DE ENERO AL 30 DE JUNIO 2020



MUNICIPIO DE: NOGALES, SONORA.

ORGANISMO OPERADOR MUNICIPAL DE AGUA POTABLE, ALCANTARILLADO Y SANEAMIENTO DE NOGALES, SONORA

FORMATO 5

CONCEPTO	INGRESO					DIFERENCIA
	ESTIMADO	AMPLIACIONES (REDUCCIONES)	MODIFICADO	DEVENGADO	RECAUDADO	
Ingresos de Libre Disposición	0					
A. Impuestos	0	0	0	0	0	0
B. Cuotas y Aportaciones de Seguridad Social	0	0	0	0	0	0
C. Contribuciones de Mejoras	0	0	0	0	0	0
D. Derechos	348,000,000	0	348,000,000	164,286,556	164,286,556	-183,713,444
E. Productos	0	0	0	0	0	0
F. Aprovechamientos	0	0	0	0	0	0
G. Ingresos por Ventas de Bienes y Servicios	0	0	0	0	0	0
H. Participaciones (H=h1+h2+h3+h4+h5+h6+h7+h8+h9+h10+h11)	0	0	0	0	0	0
h1) Fondo General de Participaciones	0	0	0	0	0	0
h2) Fondo de Fomento Municipal	0	0	0	0	0	0
h3) Fondo de Fiscalización y Recaudación	0	0	0	0	0	0
h4) Fondo de Compensación	0	0	0	0	0	0
h5) Fondo de Extracción de Hidrocarburos	0	0	0	0	0	0
h6) Impuesto Especial Sobre Producción y Servicios	0	0	0	0	0	0
h7) 0.136% de la Recaudación Federal Participable	0	0	0	0	0	0
h8) 3.17% Sobre Extracción de Petróleo	0	0	0	0	0	0
h9) Gasolinas y Diésel	0	0	0	0	0	0
h10) Fondo del Impuesto Sobre la Renta	0	0	0	0	0	0
h11) Fondo de Estabilización de los Ingresos de las Entidades Federativas	0	0	0	0	0	0
I. Incentivos Derivados de la Colaboración Fiscal (I=i1+i2+i3+i4+i5)	0	0	0	0	0	0
i1) Tenencia o Uso de Vehículos	0	0	0	0	0	0
i2) Fondo de Compensación ISAN	0	0	0	0	0	0
i3) Impuesto Sobre Automóviles Nuevos	0	0	0	0	0	0
i4) Fondo de Compensación de Repecos-Intermedios	0	0	0	0	0	0
i5) Otros Incentivos Económicos	0	0	0	0	0	0
J. Transferencias	0	0	0	0	0	0
K. Convenios	0	0	0	0	0	0
k1) Otros Convenios y Subsidios	15,000,000	0	15,000,000	5,888,507	5,888,507	-9,111,493
L. Otros Ingresos de Libre Disposición (L=l1+l2)	0	0	0	0	0	0
l1) Participaciones en Ingresos Locales	0	0	0	0	0	0
l2) Otros Ingresos de Libre Disposición	0	0	0	0	0	0
I. Total de Ingresos de Libre Disposición (I=A+B+C+D+E+F+G+H+I+J+K+L)	363,000,000	0	363,000,000	164,286,556	164,286,556	-183,713,444
Ingresos Excedentes de Ingresos de Libre Disposición						
Transferencias Federales Etiquetadas	2,500,000		2,500,000			-2,500,000
A. Aportaciones (A=a1+a2+a3+a4+a5+a6+a7+a8)	0	0	0	0	0	0
a1) Fondo de Aportaciones para la Nómina Educativa y Gasto Operativo	0	0	0	0	0	0
a2) Fondo de Aportaciones para los Servicios de Salud	0	0	0	0	0	0
a3) Fondo de Aportaciones para la Infraestructura Social	0	0	0	0	0	0
a4) Fondo de Aportaciones para el Fortalecimiento de los Municipios y de las Demarcaciones Territoriales del Distrito Federal	0	0	0	0	0	0
a5) Fondo de Aportaciones Múltiples	0	0	0	0	0	0
a6) Fondo de Aportaciones para la Educación Tecnológica y de Adultos	0	0	0	0	0	0
a7) Fondo de Aportaciones para la Seguridad Pública de los Estados y del Distrito Federal	0	0	0	0	0	0
a8) Fondo de Aportaciones para el Fortalecimiento de las Entidades Federativas	0	0	0	0	0	0
B. Convenios (B=b1+b2+b3+b4)	2,500,000	0	2,500,000	0	0	-2,500,000
b1) Convenios de Protección Social en Salud	0	0	0	0	0	0
b2) Convenios de Descentralización	0	0	0	0	0	0
b3) Convenios de Reasignación	0	0	0	0	0	0
b4) Otros Convenios y Subsidios	2,500,000	0	2,500,000	0	0	-2,500,000
C. Fondos Distintos de Aportaciones (C=c1+c2)	0	0	0	0	0	0
c1) Fondo para Entidades Federativas y Municipios Productores de Hidrocarburos	0	0	0	0	0	0
c2) Fondo Minero	0	0	0	0	0	0
D. Transferencias, Subsidios y Subvenciones, y Pensiones y Jubilaciones	0	0	0	0	0	0
E. Otras Transferencias Federales Etiquetadas	0	0	0	0	0	0
II. Total de Transferencias Federales Etiquetadas (II = A + B + C + D + E)	2,500,000	0	2,500,000	0	0	-2,500,000
III. Ingresos Derivados de Financiamientos (III = A)	0	0	0	0	0	0
A. Ingresos Derivados de Financiamientos	0	0	0	0	0	0
IV. Total de Ingresos (IV = I + II + III)	365,500,000	0	365,500,000	164,286,556	164,286,556	-186,213,444
Datos Informativos						
1. Ingresos Derivados de Financiamientos con Fuente de Pago de Ingresos de Libre Disposición	0	0	0	0	0	0
2. Ingresos Derivados de Financiamientos con Fuente de Pago de Transferencias Federales Etiquetadas	0	0	0	0	0	0
3. Ingresos Derivados de Financiamientos (3 = 1 + 2)	0	0	0	0	0	0

Bajo protesta de decir verdad declaramos que los Estados Financieros y sus Notas son razonablemente correctos y responsabilidad del emisor

L.C.P.F. GUSTAVO ERNESTO M. ROBLES V.
DIRECTOR ADMINISTRATIVO

ING. JORGE GUADALUPE GONZÁLEZ NARANJO
DIRECTOR GENERAL



SEGUNDO TRIMESTRE DE LA CUENTA PÚBLICA 2020
ESTADO ANALÍTICO DEL EJERCICIO DEL PRESUPUESTO DE EGRESOS DETALLADO
CLASIFICACIÓN POR OBJETO DEL GASTO (CAPÍTULO Y CONCEPTO)
DEL 01 DE ENERO AL 30 DE JUNIO 2020



MUNICIPIO DE: NOGALES, SONORA.

ORGANISMO OPERADOR MUNICIPAL DE AGUA POTABLE, ALCANTARILLADO Y SANEAMIENTO DE NOGALES, SONORA

FORMATO 6a

CONCEPTO	EGRESOS					SUB EJERCICIO
	APROBADO	AMPLIACIÓN Y REDUCCIÓN	MODIFICADO	DEVENGADO	PAGADO	
C. Servicios Generales (C=c1+c2+c3+c4+c5+c6+c7+c8+c9)	0	0	0	0	0	0
c1) Servicios Básicos	0	0	0	0	0	0
c2) Servicios de Arrendamiento	0	0	0	0	0	0
c3) Servicios Profesionales, Científicos, Técnicos y Otros Servicios	0	0	0	0	0	0
c4) Servicios Financieros, Bancarios y Comerciales	0	0	0	0	0	0
c5) Servicios de Instalación, Reparación, Mantenimiento y Conservación	0	0	0	0	0	0
c6) Servicios de Comunicación Social y Publicidad	0	0	0	0	0	0
c7) Servicios de Traslado y Viáticos	0	0	0	0	0	0
c8) Servicios Oficiales	0	0	0	0	0	0
c9) Otros Servicios Generales	0	0	0	0	0	0
D. Transferencias, Asignaciones, Subsidios y Otras Ayudas (D=d1+d2+d3+d4+d5+d6+d7+d8+d9)	0	0	0	0	0	0
d1) Transferencias Internas y Asignaciones al Sector Público	0	0	0	0	0	0
d2) Transferencias al Resto del Sector Público	0	0	0	0	0	0
d3) Subsidios y Subvenciones	0	0	0	0	0	0
d4) Ayudas Sociales	0	0	0	0	0	0
d5) Pensiones y Jubilaciones	0	0	0	0	0	0
d6) Transferencias a Fideicomisos, Mandatos y Otros Análogos	0	0	0	0	0	0
d7) Transferencias a la Seguridad Social	0	0	0	0	0	0
d8) Donativos	0	0	0	0	0	0
d9) Transferencias al Exterior	0	0	0	0	0	0
E. Bienes Muebles, Inmuebles e Intangibles (E=e1+e2+e3+e4+e5+e6+e7+e8+e9)	0	0	0	0	0	0
e1) Mobiliario y Equipo de Administración	0	0	0	0	0	0
e2) Mobiliario y Equipo Educativo y Recreativo	0	0	0	0	0	0
e3) Equipo e Instrumental Médico y de Laboratorio	0	0	0	0	0	0
e4) Vehículos y Equipo de Transporte	0	0	0	0	0	0
e5) Equipo de Defensa y Seguridad	0	0	0	0	0	0
e6) Maquinaria, Otros Equipos y Herramientas	0	0	0	0	0	0
e7) Activos Biológicos	0	0	0	0	0	0
e8) Bienes Inmuebles	0	0	0	0	0	0
e9) Activos Intangibles	0	0	0	0	0	0
F. Inversión Pública (F=f1+f2+f3)	2,500,000	-896,522	1,603,478	0	0	1,603,478
f1) Obra Pública en Bienes de Dominio Público	2,500,000	-896,522	1,603,478	0	0	1,603,478
f2) Obra Pública en Bienes Propios	0	0	0	0	0	0
f3) Proyectos Productivos y Acciones de Fomento	0	0	0	0	0	0
G. Inversiones Financieras y Otras Provisiones (G=g1+g2+g3+g4+g5+g6+g7)	0	0	0	0	0	0
g1) Inversiones Para el Fomento de Actividades Productivas	0	0	0	0	0	0
g2) Acciones y Participaciones de Capital	0	0	0	0	0	0
g3) Compra de Títulos y Valores	0	0	0	0	0	0
g4) Concesión de Préstamos	0	0	0	0	0	0
g5) Inversiones en Fideicomisos, Mandatos y Otros Análogos	0	0	0	0	0	0
Fideicomiso de Desastres Naturales (Informativo)	0	0	0	0	0	0
g6) Otras Inversiones Financieras	0	0	0	0	0	0
g7) Provisiones para Contingencias y Otras Erogaciones Especiales	0	0	0	0	0	0
H. Participaciones y Aportaciones (H=h1+h2+h3)	0	0	0	0	0	0
h1) Participaciones	0	0	0	0	0	0
h2) Aportaciones	0	0	0	0	0	0
h3) Convenios	0	0	0	0	0	0
I. Deuda Pública (I=i1+i2+i3+i4+i5+i6+i7)	0	0	0	0	0	0
i1) Amortización de la Deuda Pública	0	0	0	0	0	0
i2) Intereses de la Deuda Pública	0	0	0	0	0	0
i3) Comisiones de la Deuda Pública	0	0	0	0	0	0
i4) Gastos de la Deuda Pública	0	0	0	0	0	0
i5) Costo por Coberturas	0	0	0	0	0	0
i6) Apoyos Financieros	0	0	0	0	0	0
i7) Adeudos de Ejercicios Fiscales Anteriores (ADEFAS)	0	0	0	0	0	0
III. Total de Egresos (III = I + II)	365,500,000	0	365,500,000	200,668,681	162,721,718	164,811,319

Bajo protesta de decir verdad declaramos que los Estados Financieros y sus Notas son razonablemente correctos y responsabilidad del emisor

L.C.P.F. GUSTAVO ERNESTO M. ROBLES V.
DIRECTOR ADMINISTRATIVO

ING. JORGE GUADALUPE GONZÁLEZ NARANJO
DIRECTOR GENERAL



SEGUNDO TRIMESTRE DE LA CUENTA PÚBLICA 2020
ESTADO ANALÍTICO DEL EJERCICIO DEL PRESUPUESTO DE EGRESOS
CLASIFICACIÓN ADMINISTRATIVA
DEL 01 DE ENERO AL 30 DE JUNIO 2020



NOGALES

MUNICIPIO DE: NOGALES, SONORA.

ORGANISMO OPERADOR MUNICIPAL DE AGUA POTABLE, ALCANTARILLADO Y SANEAMIENTO DE NOGALES, SONORA

FORMATO 6 b

CONCEPTO	EGRESOS						SUB EJERCICIO
	APROBADO	AMPLIACIONES Y REDUCCIONES	MODIFICADO	DEVENGADO	PAGADO		
	1	2	3 = (1 + 2)	4	5	6 = (3 - 4)	
I. Gasto No Etiquetado (I=A+B+C+D+E+F+G+H)	363,000,000	896,522	363,896,523	200,688,681	162,721,718	164,811,319	
ADMINISTRATIVO	67,460,466	12,013,527	79,473,994	52,424,393	48,679,931	27,049,601	
COMERCIAL	78,811,349	-7,027,157	71,784,192	30,053,044	24,960,878	41,731,148	
CULTURA DEL AGUA	4,250,290	47,294	4,297,584	1,863,239	1,582,994	2,434,345	
CAPTACIÓN	48,246,496	-2,243,991	46,002,505	22,951,877	15,602,237	23,050,628	
REBOMBEO Y TANQUES DE ALMACENAMIENTO	70,002,571	-2,493,608	67,508,963	35,924,743	26,909,778	32,153,876	
MANTENIMIENTO RED DE AGUA POTABLE	41,115,388	-2,024,788	39,090,600	24,884,011	19,266,018	14,206,589	
MANTENIMIENTO CONDUCCIONES	5,033,070	302,579	5,335,649	3,107,708	3,083,641	2,227,942	
CALIDAD DEL AGUA	2,503,347	6,371	2,509,717	1,375,970	1,289,885	1,133,747	
MANTENIMIENTO LINEAS DE DRENAJE	16,258,933	1,703,798	17,962,731	11,818,357	8,408,471	7,178,195	
EMISORES COLECTORES Y SUBCOLECTORES	6,282,655	458,589	6,741,244	4,274,736	3,691,032	2,466,508	
SANEAMIENTO	5,457,323	142,212	5,599,535	3,229,594	2,556,330	2,369,941	
OBRAS Y PROYECTOS	5,330,965	95,024	5,425,989	2,191,066	1,829,670	3,234,923	
SISTEMA INTEGRAL DEL AGUA	800,881	228,568	1,029,449	595,794	530,788	433,655	
PLANTA DE TRATAMIENTO LOS ALISOS	4,815,727	296,566	5,112,293	2,552,373	1,743,906	2,559,920	
CARCAMO DE REBOMBEO	4,919,525	-581,030	4,338,495	2,233,789	1,773,803	2,104,706	
PLANTA DE TRATAMIENTO LOMAS DE ANZA	1,711,014	-27,431	1,683,583	1,207,987	812,356	475,595	
II. Gasto Etiquetado (II=A+B+C+D+E+F+G+H)	2,500,000	-896,522	1,603,477	0	0	0	
REBOMBEO Y TANQUES DE ALMACENAMIENTO	1,000,000	-896,522	103,477	0	0	0	
MANTENIMIENTO LINEAS DE DRENAJE	1,500,000	0	1,500,000	0	0	0	
SANEAMIENTO	0	0	0	0	0	0	
III. Total de Egresos (III = I + II)	365,500,000	0	365,500,000	200,688,681	162,721,718	164,811,319	

L.C.P.F. GUSTAVO ERNESTO M. ROBLES V.
DIRECTOR ADMINISTRATIVO

ING. JORGE GUADALUPE GONZÁLEZ NARANJO
DIRECTOR GENERAL

ISAF-04468413-165e-12a0-6d15-9c1d1388b463d5

8/5/2020 4:52:49 PM



SEGUNDO TRIMESTRE DE LA CUENTA PÚBLICA 2020
ESTADO ANALÍTICO DEL EJERCICIO DEL PRESUPUESTO DE EGRESOS DETALLADO -LDF
CLASIFICACIÓN FUNCIONAL (FINALIDAD Y FUNCIÓN)
DEL 01 DE ENERO AL 30 DE JUNIO 2020



MUNICIPIO DE: NOGALES, SONORA.

ORGANISMO OPERADOR MUNICIPAL DE AGUA POTABLE, ALCANTARILLADO Y SANAMIENTO DE NOGALES, SONORA

FORMATO 6 C

CONCEPTO	EGRESOS					SUB EJERCICIO
	APROBADO	AMPLIACIONES Y REDUCCIONES	MODIFICADO	DEVENGADO	PAGADO	
I. Gasto No Etiquetado (I=A+B+C+D)	363,000,000	0	363,896,522	200,688,681	162,721,718	164,811,319
A. Gobierno (A=a1+a2+a3+a4+a5+a6+a7+a8)	0	0	0	0	0	0
a1) Legislación	0	0	0	0	0	0
a2) Justicia	0	0	0	0	0	0
a3) Coordinación de la Política de Gobierno	0	0	0	0	0	0
a4) Relaciones Exteriores	0	0	0	0	0	0
a5) Asuntos Financieros y Hacendarios	0	0	0	0	0	0
a6) Seguridad Nacional	0	0	0	0	0	0
a7) Asuntos de Orden Público y de Seguridad Interior	0	0	0	0	0	0
a8) Otros Servicios Generales	0	0	0	0	0	0
B. Desarrollo Social (B=b1+b2+b3+b4+b5+b6+b7)	363,000,000	0	365,500,000	200,688,681	162,721,718	164,811,319
b1) Protección Ambiental	0	0	0	0	0	0
b2) Vivienda y Servicios a la Comunidad	363,000,000	0	365,500,000	200,688,681	162,721,718	164,811,319
b3) Salud	0	0	0	0	0	0
b4) Recreación, Cultura y Otras Manifestaciones Sociales	0	0	0	0	0	0
b5) Educación	0	0	0	0	0	0
b6) Protección Social	0	0	0	0	0	0
b7) Otros Asuntos Sociales	0	0	0	0	0	0
C. Desarrollo Económico (C=c1+c2+c3+c4+c5+c6+c7+c8+c9)	0	0	0	0	0	0
c1) Asuntos Económicos, Comerciales y Laborales en General	0	0	0	0	0	0
c2) Agropecuaria, Silvicultura, Pesca y Caza	0	0	0	0	0	0
c3) Combustibles y Energía	0	0	0	0	0	0
c4) Minería, Manufacturas y Construcción	0	0	0	0	0	0
c5) Transporte	0	0	0	0	0	0
c6) Comunicaciones	0	0	0	0	0	0
c7) Turismo	0	0	0	0	0	0
c8) Ciencia, Tecnología e Innovación	0	0	0	0	0	0
c9) Otras Industrias y Otros Asuntos Económicos	0	0	0	0	0	0
D. Otras No Clasificadas en Funciones Anteriores (D=d1+d2+d3+d4)	0	0	0	0	0	0
d1) Transacciones de la Deuda Pública / Costo Financiero de la Deuda	0	0	0	0	0	0
d2) Transferencias, Participaciones y Aportaciones Entre Diferentes Niveles y Ordenes de Gobierno	0	0	0	0	0	0
d3) Saneamiento del Sistema Financiero	0	0	0	0	0	0
d4) Adeudos de Ejercicios Fiscales Anteriores	0	0	0	0	0	0
II. Gasto Etiquetado (II=A+B+C+D)	2,500,000	0	0	0	0	0
A. Gobierno (A=a1+a2+a3+a4+a5+a6+a7+a8)	0	0	0	0	0	0
a1) Legislación	0	0	0	0	0	0
a2) Justicia	0	0	0	0	0	0
a3) Coordinación de la Política de Gobierno	0	0	0	0	0	0
a4) Relaciones Exteriores	0	0	0	0	0	0
a5) Asuntos Financieros y Hacendarios	0	0	0	0	0	0
a6) Seguridad Nacional	0	0	0	0	0	0
a7) Asuntos de Orden Público y de Seguridad Interior	0	0	0	0	0	0
a8) Otros Servicios Generales	0	0	0	0	0	0
B. Desarrollo Social (B=b1+b2+b3+b4+b5+b6+b7)	2,500,000	0	0	0	0	0
b1) Protección Ambiental	0	0	0	0	0	0
b2) Vivienda y Servicios a la Comunidad	2,500,000	0	0	0	0	0
b3) Salud	0	0	0	0	0	0
b4) Recreación, Cultura y Otras Manifestaciones Sociales	0	0	0	0	0	0
b5) Educación	0	0	0	0	0	0
b6) Protección Social	0	0	0	0	0	0
b7) Otros Asuntos Sociales	0	0	0	0	0	0
C. Desarrollo Económico (C=c1+c2+c3+c4+c5+c6+c7+c8+c9)	0	0	0	0	0	0
c1) Asuntos Económicos, Comerciales y Laborales en General	0	0	0	0	0	0
c2) Agropecuaria, Silvicultura, Pesca y Caza	0	0	0	0	0	0
c3) Combustibles y Energía	0	0	0	0	0	0
c4) Minería, Manufacturas y Construcción	0	0	0	0	0	0
c5) Transporte	0	0	0	0	0	0
c6) Comunicaciones	0	0	0	0	0	0
c7) Turismo	0	0	0	0	0	0
c8) Ciencia, Tecnología e Innovación	0	0	0	0	0	0
c9) Otras Industrias y Otros Asuntos Económicos	0	0	0	0	0	0
D. Otras No Clasificadas en Funciones Anteriores (D=d1+d2+d3+d4)	0	0	0	0	0	0
d1) Transacciones de la Deuda Pública / Costo Financiero de la Deuda	0	0	0	0	0	0
d2) Transferencias, Participaciones y Aportaciones Entre Diferentes Niveles y Ordenes de Gobierno	0	0	0	0	0	0
d3) Saneamiento del Sistema Financiero	0	0	0	0	0	0
d4) Adeudos de Ejercicios Fiscales Anteriores	0	0	0	0	0	0
III. Total de Egresos (III = I + II)	365,500,000	0	365,500,000	200,688,681	162,721,718	164,811,319

Bajo protesta de decir verdad declaramos que los Estados Financieros y sus Notas son razonablemente correctos y responsabilidad del emisor

L.C.P.F. GUSTAVO ERNESTO ROBLES V.
DIRECTOR ADMINISTRATIVO

ING. JORGE GUADALUPE GONZÁLEZ NARANJO
DIRECTOR GENERAL



SEGUNDO TRIMESTRE DE LA CUENTA PÚBLICA 2020
ORGANISMO OPERADOR MUNICIPAL DE AGUA POTABLE, ALCANTARILLADO Y SANEAMIENTO DE NOGALES
ESTADO ANALÍTICO DEL EJERCICIO DEL PRESUPUESTO DE EGRESOS
DETALLADO CLASIFICACIÓN DE SERVICIOS PERSONALES POR CATEGORÍA



MUNICIPIO DE: NOGALES, SONORA.

ORGANISMO OPERADOR MUNICIPAL DE AGUA POTABLE, ALCANTARILLADO Y SANEAMIENTO DE NOGALES, SONORA.

FORMATO 6 D

CONCEPTO	ESTATUS	EGRESOS					SUBEJERCICIO
		APROBADO	AMPLIACIONES Y REDUCCIONES	MODIFICADO	DEVENGADO	PAGADO	
		1	2	3 = (1 + 2)	4	5	
No Clasifica (No Etiquetado)							
I. Gasto No Etiquetado (I=OA+B+C+D+E+F)	A	167,558,046	89,696	167,647,741	81,790,667	68,781,083	85,857,075
A. Personal Administrativo y de Servicio Público		167,558,046	89,696	167,647,741	42,165,905	68,781,083	85,857,075
B. Magisterio		0.00	0.00	0.00	0.00	0.00	0.00
C. Servicio Salud (C=c1+c2)		0.00	0.00	0.00	0.00	0.00	0.00
c1) Personal Administrativo		0.00	0.00	0.00	0.00	0.00	0.00
c2) Personal Administrativo		0.00	0.00	0.00	0.00	0.00	0.00
D. Seguridad Pública		0.00	0.00	0.00	0.00	0.00	0.00
E. Gastos asociados a la implementación de nuevas leyes federales o reformas a las mismas (E=e1+e2)		0.00	0.00	0.00	0.00	0.00	0.00
e1) Nombre del Programa o Ley 1		0.00	0.00	0.00	0.00	0.00	0.00
e2) Nombre del Programa o Ley 2		0.00	0.00	0.00	0.00	0.00	0.00
II. Gasto Etiquetado (II=A+B+C+D+E+F)		0.00	0.00	0.00	0.00	0.00	0.00
A. Personal Administrativo y de Servicio Público		0.00	0.00	0.00	0.00	0.00	0.00
B. Magisterio		0.00	0.00	0.00	0.00	0.00	0.00
c. Servicio de Salud (C=c1+c2)		0.00	0.00	0.00	0.00	0.00	0.00
c1) Personal Administrativo		0.00	0.00	0.00	0.00	0.00	0.00
c2) Personal Médico, Paramédico y afín		0.00	0.00	0.00	0.00	0.00	0.00
D. Seguridad Pública		0.00	0.00	0.00	0.00	0.00	0.00
E. Gastos asociados a la implementación de nuevas leyes federales o reformas a las mismas (E= e1 +e2)		0.00	0.00	0.00	0.00	0.00	0.00
e1) Nombre del Programa o Ley 1		0.00	0.00	0.00	0.00	0.00	0.00
e2) Nombre del Programa o Ley 2		0.00	0.00	0.00	0.00	0.00	0.00
F. Sentencias laborales definitivas		0.00	0.00	0.00	0.00	0.00	0.00
III. Total de Gastos de Servicios Personales (III=I+II)		167,558,046	89,696	167,647,741	81,790,666	68,781,083	85,857,075
Total del Gasto		167,558,046	89,696	167,647,741	81,790,667	68,781,083	85,857,075

L.C.P.F. GUSTAVO ERNESTO M. ROBLES V.
DIRECTOR ADMINISTRATIVO

ING. JORGE GUADALUPE GONZÁLEZ NARANJO
DIRECTOR GENERAL