

5231	SUBSIDIOS	500,000.00	-	-	-	-	-	500,000.00	-	1,000,000.00	-	1,000,000.00	-	-	-	-	-
5241	AYUDAS SOCIALES A PERSONAS	9,189,313.37	-	717,364.97	-	723,675.25	-	1,582,891.83	-	12,213,245.42	-	12,213,245.42	-	-	-	-	-
5242	BECAS	5,672,709.33	-	443,822.22	-	1,173,466.08	-	76,262.69	-	7,366,260.32	-	7,366,260.32	-	-	-	-	-
5243	AYUDAS SOCIALES A INSTITUCIONES	4,800,231.01	-	306,459.09	-	280,437.88	-	707,612.92	-	6,094,740.90	-	6,094,740.90	-	-	-	-	-
5252	JUBILACIONES	15,664,031.60	-	1,757,726.80	-	1,753,923.88	-	4,168,470.02	-	23,344,152.30	-	23,344,152.30	-	-	-	-	-
5411	INTERESES DE LA DEUDA PÚBLICA INTERNA	42,748,090.56	-	4,750,207.23	-	4,856,613.77	-	5,083,063.35	-	57,437,974.91	-	57,437,974.91	-	-	-	-	-
5591	GASTOS DE EJERCICIOS ANTERIORES	692,113.79	-	-	-	-	-	636,339.44	-	1,328,453.23	-	1,328,453.23	-	-	-	-	-
7110	VALORES EN CUSTODIA	320,308,518.55	-	8,717,795.73	8,717,795.73	-	-	9,716,145.29	5,901,307.12	324,123,356.72	-	-	-	-	-	-	-
7120	CUSTODIA DE VALORES	-	320,308,518.55	-	-	-	-	5,901,307.12	9,716,145.29	-	324,123,356.72	-	-	-	-	-	-
7410	DEMANDAS JUDICIAL EN PROCESO DE RESOLUCIÓN	67,468,714.00	-	26,485,886.99	-	-	-	-	-	93,954,600.99	-	-	-	-	-	-	-
7420	RESOLUCIÓN DE DEMANDAS EN PROCESO JUDICIAL	-	67,468,714.00	-	26,485,886.99	-	-	-	-	-	93,954,600.99	-	-	-	-	-	-
7630	BIENES BAJO CONTRATO EN COMODATO	4,993,399.04	-	-	-	-	-	-	-	4,993,399.04	-	-	-	-	-	-	-
7640	CONTRATO DE COMODATO POR BIENES	-	4,993,399.04	-	-	-	-	-	-	-	4,993,399.04	-	-	-	-	-	-
8110	LEY DE INGRESOS ESTIMADA	760,573,213.00	-	-	-	-	-	-	-	760,573,213.00	-	-	-	-	-	-	-
8120	LEY DE INGRESOS POR EJECUTAR	-	83,217,274.70	57,321,923.19	-	63,856,118.78	-	129,422,306.01	-	-	167,383,073.28	-	-	-	-	-	-
8140	LEY DE INGRESOS DEVENGADA	-	0.02	57,321,923.19	57,321,923.19	63,856,118.78	63,856,118.78	129,165,915.21	129,678,696.81	-	512,781.62	-	-	-	-	-	-
8150	LEY DE INGRESOS RECAUDADA	-	677,355,938.28	57,321,923.19	57,321,923.19	63,856,118.78	63,856,118.78	256,390.80	129,165,915.21	-	927,443,504.66	-	-	-	-	-	-
8210	PRESUPUESTO DE EGRESOS APROBADO	-	727,490,360.44	-	-	-	-	-	-	-	727,490,360.44	-	-	-	-	-	-
8220	PRESUPUESTO DE EGRESOS POR EJERCER	267,580,169.41	-	3,778,718.15	77,076,452.25	4,307,100.52	54,956,275.61	122,790,027.89	153,977,432.17	112,445,855.95	-	-	-	-	-	-	-
8230	MODIFICACIONES AL PRESUPUESTO DE EGRESOS APROBADO	-	116,952,975.23	1,931,628.54	3,778,718.15	2,558,383.93	4,307,100.52	46,288,324.89	122,790,027.89	-	197,050,484.43	-	-	-	-	-	-
8240	PRESUPUESTO DE EGRESOS COMPROMETIDO	50,939,216.41	-	75,144,823.71	66,488,045.10	52,397,891.68	53,890,889.28	107,689,107.28	146,348,335.55	19,443,769.14	-	-	-	-	-	-	-
8250	PRESUPUESTO DE EGRESOS DEVENGADO	5,011,955.93	-	66,488,045.10	66,985,182.17	53,890,889.28	53,608,568.76	146,348,335.55	146,268,201.79	4,877,273.14	-	-	-	-	-	-	-
8260	PRESUPUESTO DE EGRESOS EJERCIDO	944,524.21	-	66,985,182.17	70,262,997.66	53,608,568.76	50,643,927.94	146,268,201.79	144,138,910.11	2,760,641.22	-	-	-	-	-	-	-
8270	PRESUPUESTO DE EGRESOS PAGADO	519,967,469.71	-	70,262,997.66	-	50,643,927.94	-	144,138,910.11	-	785,013,305.42	-	-	-	-	-	-	-

RESULTADOS AL 31 DE DICIEMBRE

3,817,999,716.56	3,817,999,716.56	797,951,463.86	797,951,463.86	647,880,144.55	647,880,144.55	1,950,892,526.87	1,950,892,526.87	4,225,243,946.15	4,225,243,946.15	192,505,722.01	871,993,710.47	871,993,710.47	1,437,570,543.07	1,437,570,543.07	192,505,722.01
------------------	------------------	----------------	----------------	----------------	----------------	------------------	------------------	------------------	------------------	----------------	----------------	----------------	------------------	------------------	----------------

Declaramos bajo protesta de decir verdad que los estados financieros y sus notas son razonablemente correctos y son

PRESIDENTE MUNICIPAL
LIC. JESUS ANTONIO PUJOL IRATORZA



TESORERO MUNICIPAL
C.P. CARLOS CASTRO MARTIN DEL CAMPO



**MUNICIPIO DE NOGALES
SONORA**
Estado de Situación Financiera
Al 31 de Diciembre de 2018

ANEXO 2

	<u>2018</u>	<u>2017*</u>		<u>2018</u>	<u>2017*</u>
ACTIVO			PASIVO		
ACTIVO CIRCULANTE	\$269,274,979.25	\$150,344,437.14	PASIVO CIRCULANTE	\$399,613,101.80	\$443,685,264.35
EFFECTIVO Y EQUIVALENTES	\$143,292,073.73	-\$14,517,441.32	CUENTAS POR PAGAR A CORTO PLAZO	\$386,726,367.32	\$443,627,164.59
DERECHOS A RECIBIR EFECTIVO O EQUIVALENTES	\$122,122,690.79	\$160,666,758.69	DOCUMENTOS POR PAGAR A CORTO PLAZO	\$0.00	\$0.00
DERECHOS A RECIBIR BIENES O SERVICIOS	\$316,102.60	\$649,007.54	PORCIÓN A CORTO PLAZO DE LA DEUDA PÚBLICA A LARGO PLAZO	\$0.00	\$0.00
INVENTARIOS	\$0.00	\$0.00	TÍTULOS Y VALORES A CORTO PLAZO	\$0.00	\$0.00
ALMACENES	\$0.00	\$0.00	PASIVOS DIFERIDOS A CORTO PLAZO	\$6,500,000.00	\$17,242.50
ESTIMACIÓN POR PÉRDIDA O DETERIORO DE ACTIVOS	\$0.00	\$0.00	FONDOS Y BIENES DE TERCEROS EN GARANTÍA Y/O ADMINISTRACIÓN A CORTO	\$0.00	\$0.00
OTROS ACTIVOS CIRCULANTES	\$3,544,112.23	\$3,544,112.23	PROVISIONES A CORTO PLAZO	\$6,386,734.48	\$0.00
Total de Activos Circulantes	\$269,274,979.25	\$150,344,437.14	OTROS PASIVOS A CORTO PLAZO	\$0.00	\$40,857.26
ACTIVO NO CIRCULANTE	\$1,168,295,563.82	\$1,087,498,394.37	Total de Pasivos Circulantes	\$399,613,101.80	\$443,685,264.35
INVERSIONES FINANCIERAS A LARGO PLAZO	\$0.00	\$0.00	PASIVO NO CIRCULANTE	\$646,984,757.59	\$609,352,523.36
DERECHOS A RECIBIR EFECTIVO O EQUIVALENTES A BIENES INMUEBLES, INFRAESTRUCTURA Y BIENES MUEBLES	\$913,196,592.14	\$834,979,420.71	CUENTAS POR PAGAR A LARGO PLAZO	\$0.00	\$0.00
ACTIVOS INTANGIBLES	\$150,914.40	\$216,449,444.45	DOCUMENTOS POR PAGAR A LARGO PLAZO	\$177,251.96	\$177,251.96
DEPRECIACIÓN, DETERIORO Y AMORTIZACIÓN	\$0.00	\$150,914.40	DEUDA PÚBLICA A LARGO PLAZO	\$646,807,605.63	\$609,175,271.40
ACTIVOS DIFERIDOS	\$148,614.81	\$148,614.81	PASIVOS DIFERIDOS A LARGO PLAZO	\$0.00	\$0.00
ESTIMACIÓN POR PÉRDIDA O DETERIORO DE ACTIVOS	\$0.00	\$0.00	FONDOS Y BIENES DE TERCEROS EN GARANTÍA Y/O ADMINISTRACIÓN A LARGO	\$0.00	\$0.00
OTROS ACTIVOS NO CIRCULANTES	\$35,770,000.00	\$35,770,000.00	PROVISIONES A LARGO PLAZO	\$0.00	\$0.00
Total de Activos No Circulantes	\$1,168,295,563.82	\$1,087,498,394.37	Total de Pasivos No Circulantes	\$646,984,757.59	\$609,352,523.36
Total de Activos	\$1,437,570,543.07	\$1,237,842,831.51	Total de Pasivos	\$1,046,597,859.39	\$1,053,037,787.71
			HACIENDA PÚBLICA/ PATRIMONIO		
			HACIENDA PÚBLICA/PATRIMONIO CONTRIBUIDO	\$0.00	\$0.00
			APORTACIONES	\$0.00	\$0.00
			DONACIONES DE CAPITAL	\$0.00	\$0.00
			ACTUALIZACIÓN DE LA HACIENDA PÚBLICA/PATRIMONIO	\$0.00	\$0.00
			HACIENDA PÚBLICA /PATRIMONIO GENERADO	\$390,972,683.68	-\$49,716,366.58
			RESULTADOS DEL EJERCICIO (AHORRO/ DESAHORRO)	\$192,505,722.01	\$137,504,614.15
			RESULTADOS DE EJERCICIOS ANTERIORES	-\$36,054,448.71	-\$187,220,980.73
			REVALÚOS	\$0.00	\$0.00
			RESERVAS	\$234,521,410.38	\$0.00
			RECTIFICACIONES DE RESULTADOS DE EJERCICIOS ANTERIORES	\$0.00	\$0.00
			EXCESO O INSUFICIENCIA EN LA ACTUALIZACIÓN DE LA HACIENDA PÚBLICA/ PATRIMONIO	\$0.00	\$0.00
			RESULTADO POR POSICIÓN MONETARIA	\$0.00	\$0.00
			RESULTADO POR TENENCIA DE ACTIVOS NO MONETARIOS	\$0.00	\$0.00



Usu: GLADIS


Rep: rptEstadoSituacionFinanciera

MUNICIPIO DE NOGALES
SONORA
Estado de Situación Financiera
Al 31/dic./2018


ANEXO 2

	<u>2018</u>	<u>2017*</u>
Total Hacienda Pública/Patrimonio	\$390,972,683.68	\$184,805,043.80
Total de Pasivo y Hacienda	\$1,437,570,543.07	\$1,237,842,831.51

"Bajo protesta de decir verdad declaramos que los Estados Financieros y sus notas, son verdaderos y correctos y son responsabilidad del emisor".


LIC. JESUS ANTONIO PUJOL IRASTORZA
PRESIDENTE MUNICIPAL




C.P. CARLOS CASTRO MARTIN DEL CAMPO
TESORERO MUNICIPAL



MUNICIPIO DE NOGALES SONORA

Estado de Situación Financiera

Al 31/dic./2018

ANEXO 2

	<u>2018</u>	<u>2017*</u>	<u>CONTINGENCIAS</u>	<u>2018</u>	<u>2017*</u>
CUENTAS DE ORDEN CONTABLES					
VALORES	\$0.00	\$0.00		\$0.00	\$0.00
VALORES EN CUSTODIA	\$324,123,356.72	\$262,974,572.03			
CUSTODIA DE VALORES	\$324,123,356.72	\$262,974,572.03			
INSTRUMENTOS DE CRÉDITO PRESTADOS A	\$0.00	\$0.00			
PRÉSTAMO DE INSTRUMENTOS DE CRÉDITO A	\$0.00	\$0.00			
INSTRUMENTOS DE CRÉDITO RECIBIDOS EN GARANTÍA	\$0.00	\$0.00			
GARANTÍA DE CRÉDITOS RECIBIDOS DE LOS	\$0.00	\$0.00			
EMISIÓN DE OBLIGACIONES	\$0.00	\$0.00			
AUTORIZACIÓN PARA LA EMISIÓN DE BONOS, TÍTULOS Y	\$0.00	\$0.00			
AUTORIZACIÓN PARA LA EMISIÓN DE BONOS, TÍTULOS Y	\$0.00	\$0.00			
EMISIONES AUTORIZADAS DE LA DEUDA PÚBLICA	\$0.00	\$0.00			
SUSCRIPCIÓN DE CONTRATOS DE PRÉSTAMOS Y	\$0.00	\$0.00			
SUSCRIPCIÓN DE CONTRATOS DE PRÉSTAMOS Y	\$0.00	\$0.00			
CONTRATOS DE PRÉSTAMOS Y OTRAS OBLIGACIONES	\$0.00	\$0.00			
AVALES Y GARANTÍAS	\$0.00	\$0.00			
AVALES AUTORIZADOS	\$0.00	\$0.00			
AVALES FIRMADOS	\$0.00	\$0.00			
FIANZAS Y GARANTÍAS RECIBIDAS POR DEUDAS A	\$0.00	\$0.00			
FIANZAS Y GARANTÍAS RECIBIDAS	\$0.00	\$0.00			
FIANZAS OTORGADAS PARA RESPALDAR OBLIGACIONES	\$0.00	\$0.00			
FIANZAS OTORGADAS DEL GOBIERNO PARA	\$0.00	\$0.00			
JUICIOS	\$0.00	\$0.00			
DEMANDAS JUDICIAL EN PROCESO DE RESOLUCIÓN	\$93,954,600.99	\$0.00			
RESOLUCIÓN DE DEMANDAS EN PROCESO JUDICIAL	\$93,954,600.99	\$0.00			
INVERSIÓN MEDIANTE PROYECTOS PARA PRESTACIÓN	\$0.00	\$0.00			
DE SERVICIOS (PPS) Y SIMILARES	\$0.00	\$0.00			
CONTRATOS PARA INVERSIÓN MEDIANTE PROYECTOS	\$0.00	\$0.00			
INVERSIÓN PÚBLICA CONTRATADA MEDIANTE	\$0.00	\$0.00			
BIENES EN CONCESIONADOS O EN COMODATO	\$0.00	\$0.00			
BIENES BAJO CONTRATO EN CONCESIÓN	\$0.00	\$0.00			
CONTRATO DE CONCESIÓN POR BIENES	\$0.00	\$0.00			
BIENES BAJO CONTRATO EN COMODATO	\$4,993,399.04	\$2,018,081.59			
CONTRATO DE COMODATO POR BIENES	\$4,993,399.04	\$2,018,081.59			
BANCOS	\$0.00	\$0.00			
DLLS SANTANDER	\$0.00	\$0.00			
SANTANDER DLLS	\$0.00	\$0.00			

*Importe Basados en Saldo Iniciales



Usr: GLADIS

Rep: rptEstadoSituacionFinanciera

MUNICIPIO DE NOGALES
SONORA
Estado de Situación Financiera
Al 31/dic./2018

ANEXO 2

	<u>2018</u>	<u>2017*</u>
CUENTAS DE ORDEN PRESUPUESTARIAS		
<u>LEY DE INGRESOS</u>		<u>\$0.00</u>
LEY DE INGRESOS ESTIMADA	\$760,573,213.00	\$0.00
LEY DE INGRESOS POR EJECUTAR	-\$167,383,073.28	\$0.00
MODIFICACIONES A LA LEY DE INGRESOS ESTIMADA	\$0.00	\$0.00
LEY DE INGRESOS DEVENGADA	\$928,212,677.08	\$0.00
LEY DE INGRESOS RECAUDADA	\$927,699,895.46	\$0.00
<u>PRESUPUESTO DE EGRESOS</u>		<u>\$0.00</u>
PRESUPUESTO DE EGRESOS APROBADO	\$727,490,360.44	\$0.00
PRESUPUESTO DE EGRESOS POR EJERCER	\$112,445,855.95	\$0.00
MODIFICACIONES AL PRESUPUESTO DE EGRESOS	\$197,050,484.43	\$0.00
PRESUPUESTO DE EGRESOS COMPROMETIDO	\$812,096,688.92	\$0.00
PRESUPUESTO DE EGRESOS DEVENGADO	\$792,652,919.78	\$0.00
PRESUPUESTO DE EGRESOS EJERCIDO	\$787,775,646.64	\$0.00
PRESUPUESTO DE EGRESOS PAGADO	\$785,013,305.42	\$0.00



MUNICIPIO DE GALES
SONORA
Estado de Variaciones en la Hacienda Pública
Del 01/ene/2018 Al 31/dic./2018

Usr: Supervisor
 Rep: rptEstadoVariacionHacienda

Fecha y hora de Impresión | 19/feb./2019
 07:20 a. m.

Concepto	Hacienda Publica/ Patrimonio Contribuido	Hacienda Publica/ Patrimonio Generado		Ajustes por Cambios de Valor	Total*
		De Ejercicios Anteriores	Del Ejercicio		
HACIENDA PÚBLICA/PATRIMONIO CONTRIBUIDO NETO 2017	\$0.00	\$0.00	\$0.00	\$0.00	\$0.00
APORTACIONES	\$0.00	\$0.00	\$0.00	\$0.00	\$0.00
DONACIONES DE CAPITAL	\$0.00	\$0.00	\$0.00	\$0.00	\$0.00
ACTUALIZACIÓN DE LA HACIENDA PÚBLICA/PATRIMONIO	\$0.00	\$0.00	\$0.00	\$0.00	\$0.00
HACIENDA PÚBLICA /PATRIMONIO GENERADO NETO 2017	\$0.00	-\$187,220,980.73	\$137,504,614.15	\$0.00	-\$49,716,366.58
RESULTADOS DEL EJERCICIO (AHORRO/ DESAHORRO)	\$0.00	\$0.00	\$137,504,614.15	\$0.00	\$137,504,614.15
RESULTADOS DE EJERCICIOS ANTERIORES	\$0.00	-\$187,220,980.73	\$0.00	\$0.00	-\$187,220,980.73
REVALÚOS	\$0.00	\$0.00	\$0.00	\$0.00	\$0.00
RESERVAS	\$0.00	\$0.00	\$0.00	\$0.00	\$0.00
RECTIFICACIONES DE RESULTADOS DE EJERCICIOS ANTERIORES	\$0.00	\$0.00	\$0.00	\$0.00	\$0.00
EXCESO O INSUFICIENCIA EN LA ACTUALIZACIÓN DE LA HACIENDA PÚBLICA/ P/	\$0.00	\$0.00	\$0.00	\$0.00	\$0.00
RESULTADO POR POSICIÓN MONETARIA	\$0.00	\$0.00	\$0.00	\$0.00	\$0.00
RESULTADO POR TENENCIA DE ACTIVOS NO MONETARIOS	\$0.00	\$0.00	\$0.00	\$0.00	\$0.00
HACIENDA PÚBLICA / PATRIMONIO NETO FINAL 2017	\$0.00	-\$187,220,980.73	\$137,504,614.15	\$0.00	-\$49,716,366.58
CAMBIOS EN LA HACIENDA PÚBLICA/PATRIMONIO CONTRIBUIDO NETO 2018	\$0.00	\$0.00	\$0.00	\$0.00	\$0.00
APORTACIONES	\$0.00	\$0.00	\$0.00	\$0.00	\$0.00
DONACIONES DE CAPITAL	\$0.00	\$0.00	\$0.00	\$0.00	\$0.00
ACTUALIZACIÓN DE LA HACIENDA PÚBLICA/PATRIMONIO	\$0.00	\$0.00	\$0.00	\$0.00	\$0.00
VARIACIONES DE LA HACIENDA PÚBLICA / PATRIMONIO GENERADO NETO 2018	\$0.00	\$151,166,532.02	\$289,522,518.24	\$0.00	\$440,689,050.26
RESULTADOS DEL EJERCICIO (AHORRO/ DESAHORRO)	\$0.00	\$0.00	\$192,505,722.01	\$0.00	\$192,505,722.01
RESULTADOS DE EJERCICIOS ANTERIORES	\$0.00	\$151,166,532.02	-\$137,504,614.15	\$0.00	\$13,661,917.87
REVALÚOS	\$0.00	\$0.00	\$0.00	\$0.00	\$0.00
RESERVAS	\$0.00	\$0.00	\$234,521,410.38	\$0.00	\$234,521,410.38
RECTIFICACIONES DE RESULTADOS DE EJERCICIOS ANTERIORES	\$0.00	\$0.00	\$0.00	\$0.00	\$0.00
CAMBIOS EN EL EXCESO O INSUFICIENCIA EN LA ACTUALIZACIÓN DE LA HACIE	\$0.00	\$0.00	\$0.00	\$0.00	\$0.00
RESULTADO POR POSICIÓN MONETARIA	\$0.00	\$0.00	\$0.00	\$0.00	\$0.00



**MUNICIPIO DE GALES
SONORA**
Estado de Variaciones en la Hacienda Pública
Del 01/ene/2018 Al 31/dic./2018


Usu: Supervisor
Rep: rptEstadoVariacionHacienda

Fecha y 19/feb./2019
hora de Impresión 07:20 a. m.


Concepto	Hacienda Publica/ Patrimonio Contribuido	Hacienda Publica/ Patrimonio Generado		Ajustes por Cambios de Valor	Total*
		De Ejercicios Anteriores	Del Ejercicio		
RESULTADO POR TENENCIA DE ACTIVOS NO MONETARIOS	\$0.00	\$0.00	\$0.00	\$0.00	\$0.00
HACIENDA PÚBLICA / PATRIMONIO NETO FINAL 2018	\$0.00	-\$36,054,448.71	\$427,027,132.39	\$0.00	\$390,972,683.68

*Importe Basados en Saldos Iniciales

"Bajo protesta de decir verdad declaramos que los Estados Financieros y sus notas, son razonables en su totalidad y son responsabilidad del emisor".


LIC. JESUS ANTONIO PUJOL IRASTORZA
PRESIDENTE MUNICIPAL




C.P. CARLOS CASTRO MARTIN DEL CAMPO
TESORERO MUNICIPAL



MUNICIPIO DE NOGALES SONORA

Estado de Cambios en la Situación Financiera Del 01 de Enero al 31 de Diciembre de 2018

ANEXO 4

	<u>Origen*</u>	<u>Aplicación*</u>
ACTIVO		\$199,727,711.56
<u>ACTIVO CIRCULANTE</u>		<u>\$118,930,542.11</u>
EFFECTIVO Y EQUIVALENTES		\$157,809,515.05
DERECHOS A RECIBIR EFECTIVO O EQUIVALENTES	\$38,546,067.90	
DERECHOS A RECIBIR BIENES O SERVICIOS	\$332,905.04	
INVENTARIOS		
ALMACENES		
ESTIMACIÓN POR PÉRDIDA O DETERIORO DE ACTIVOS CIRCULANTES		
OTROS ACTIVOS CIRCULANTES		
<u>ACTIVO NO CIRCULANTE</u>		<u>\$80,797,169.45</u>
INVERSIONES FINANCIERAS A LARGO PLAZO		
DERECHOS A RECIBIR EFECTIVO O EQUIVALENTES A LARGO PLAZO		
BIENES INMUEBLES, INFRAESTRUCTURA Y CONSTRUCCIONES EN PROCESO		\$78,217,171.43
BIENES MUEBLES		\$2,579,998.02
ACTIVOS INTANGIBLES		
DEPRECIACIÓN, DETERIORO Y AMORTIZACIÓN ACUMULADA DE BIENES		
ACTIVOS DIFERIDOS		
ESTIMACIÓN POR PÉRDIDA O DETERIORO DE ACTIVOS NO CIRCULANTES		
OTROS ACTIVOS NO CIRCULANTES		
PASIVO		\$6,439,928.32
<u>PASIVO CIRCULANTE</u>		<u>\$44,072,162.55</u>
CUENTAS POR PAGAR A CORTO PLAZO		\$56,900,797.27
DOCUMENTOS POR PAGAR A CORTO PLAZO		
PORCIÓN A CORTO PLAZO DE LA DEUDA PÚBLICA A LARGO PLAZO		
TÍTULOS Y VALORES A CORTO PLAZO		
PASIVOS DIFERIDOS A CORTO PLAZO	\$6,482,757.50	
FONDOS Y BIENES DE TERCEROS EN GARANTÍA Y/O ADMINISTRACIÓN A CORTO PLAZO		
PROVISIONES A CORTO PLAZO	\$6,386,734.48	
OTROS PASIVOS A CORTO PLAZO		\$40,857.26
<u>PASIVO NO CIRCULANTE</u>	<u>\$37,632,234.23</u>	
CUENTAS POR PAGAR A LARGO PLAZO		
DOCUMENTOS POR PAGAR A LARGO PLAZO		
DEUDA PÚBLICA A LARGO PLAZO	\$37,632,234.23	
PASIVOS DIFERIDOS A LARGO PLAZO		
FONDOS Y BIENES DE TERCEROS EN GARANTÍA Y/O ADMINISTRACIÓN A LARGO PLAZO		
PROVISIONES A LARGO PLAZO		
HACIENDA PÚBLICA/ PATRIMONIO	\$206,167,639.88	
<u>HACIENDA PÚBLICA/PATRIMONIO CONTRIBUIDO</u>		
APORTACIONES		
DONACIONES DE CAPITAL		
ACTUALIZACIÓN DE LA HACIENDA PÚBLICA/PATRIMONIO		
<u>HACIENDA PÚBLICA /PATRIMONIO GENERADO</u>	<u>\$440,689,050.26</u>	
RESULTADOS DEL EJERCICIO (AHORRO/ DESAHORRO)	\$55,001,107.86	
RESULTADOS DE EJERCICIOS ANTERIORES	\$151,166,532.02	
REVALÚOS		
RESERVAS	\$234,521,410.38	



MUNICIPIO DE NOGALES
SONORA

ANEXO 5

Estado Analítico del Activo
Del 01 de Octubre al 31 de Diciembre de 2018

Concepto	Saldo Inicial 1	Cargos del periodo 2	Abonos del periodo 3	Saldo Final 4(1+2-3)	Variación del Periodo (4-1)
ACTIVO	<u>\$1,348,878,310.35</u>	<u>\$826,681,560.61</u>	<u>\$737,989,327.89</u>	<u>\$1,437,570,543.07</u>	<u>\$88,692,232.72</u>
ACTIVO CIRCULANTE	\$233,324,259.38	\$738,170,047.76	\$702,219,327.89	\$269,274,979.25	\$35,950,719.87
EFFECTIVO Y EQUIVALENTES	\$81,803,755.82	\$467,942,363.28	\$406,454,045.37	\$143,292,073.73	\$61,488,317.91
DERECHOS A RECIBIR EFFECTIVO O EQUIVALENTES	\$136,485,615.79	\$265,778,300.47	\$280,141,225.47	\$122,122,690.79	-\$14,362,925.00
DERECHOS A RECIBIR BIENES O SERVICIOS	\$11,490,775.54	\$4,449,384.01	\$15,624,057.05	\$316,102.50	-\$11,174,673.04
INVENTARIOS	\$0.00	\$0.00	\$0.00	\$0.00	\$0.00
ALMACENES	\$0.00	\$0.00	\$0.00	\$0.00	\$0.00
ESTIMACIÓN POR PÉRDIDA O DETERIORO DE ACTIVOS CIRCULANTES	\$0.00	\$0.00	\$0.00	\$0.00	\$0.00
OTROS ACTIVOS CIRCULANTES	\$3,544,112.23	\$0.00	\$0.00	\$3,544,112.23	\$0.00
ACTIVO NO CIRCULANTE	<u>\$1,115,554,050.97</u>	<u>\$88,511,512.85</u>	<u>\$35,770,000.00</u>	<u>\$1,168,295,563.82</u>	<u>\$52,741,512.85</u>
INVERSIONES FINANCIERAS A LARGO PLAZO	\$0.00	\$0.00	\$0.00	\$0.00	\$0.00
DERECHOS A RECIBIR EFFECTIVO O EQUIVALENTES A LARGO PLAZO	\$0.00	\$0.00	\$0.00	\$0.00	\$0.00
BIENES INMUEBLES, INFRAESTRUCTURA Y CONSTRUCCIONES EN PROCESO	\$860,799,860.01	\$52,396,732.13	\$0.00	\$913,196,592.14	\$52,396,732.13
BIENES MUEBLES	\$218,684,661.75	\$344,780.72	\$0.00	\$219,029,442.47	\$344,780.72
ACTIVOS INTANGIBLES	\$150,914.40	\$0.00	\$0.00	\$150,914.40	\$0.00
DEPRECIACIÓN, DETERIORO Y AMORTIZACIÓN ACUMULADA DE BIENES	\$0.00	\$0.00	\$0.00	\$0.00	\$0.00
ACTIVOS DIFERIDOS	\$148,614.81	\$0.00	\$0.00	\$148,614.81	\$0.00
ESTIMACIÓN POR PÉRDIDA O DETERIORO DE ACTIVOS NO CIRCULANTES	\$0.00	\$0.00	\$0.00	\$0.00	\$0.00
OTROS ACTIVOS NO CIRCULANTES	\$35,770,000.00	\$35,770,000.00	\$35,770,000.00	\$35,770,000.00	\$0.00

"Bajo protesta de decir verdad declaramos que los Estados Financieros y sus notas, son razonablemente correctos y son responsabilidad del emisor".

LIC. JESUS ANTONIO PUJOL IRASTORZA
PRESIDENTE MUNICIPAL



C.P. CARLOS CASTRO MARTIN DEL CAMPO
TESORERO MUNICIPAL



MUNICIPIO DE NOGALES
SONORA

Estado de Actividades

Del 01/oct./2018 al 31/dic./2018

Usr: Supervisor
Rep: rptEstadoActividades

Fecha y hora de Impresión | 19/feb./2019
09:44 a. m.

	<u>2018</u>	<u>2017</u>
INGRESOS Y OTROS BENEFICIOS		
INGRESOS DE GESTIÓN	\$34,070,857.18	\$35,084,782.78
IMPUESTOS	\$17,961,337.12	\$16,973,659.93
CUOTAS Y APORTACIONES DE SEGURIDAD SOCIAL	\$0.00	\$0.00
CONTRIBUCIONES DE MEJORAS	\$24,641.66	\$393.33
DERECHOS	\$13,260,788.11	\$7,541,424.49
PRODUCTOS DE TIPO CORRIENTE	\$340,056.94	\$328,264.35
APROVECHAMIENTOS DE TIPO CORRIENTE	\$2,484,033.35	\$2,390,972.68
INGRESOS POR VENTA DE BIENES Y SERVICIOS	\$0.00	\$0.00
INGRESOS NO COMPRENDIDOS EN LAS FRACCIONES DE LA LEY DE INGRESOS CAUSADOS EN EJERCICIOS FISCALES ANTERIORES PENDIENTES DE LIQUIDACIÓN O PAGO	\$0.00	\$7,850,068.00
PARTICIPACIONES, APORTACIONES, TRANSFERENCIAS, ASIGNACIONES, SUBSIDIOS Y OTRAS AYUDAS	\$146,529,490.80	\$131,438,033.95
PARTICIPACIONES Y APORTACIONES	\$212,393,742.02	\$127,082,127.36
TRANSFERENCIAS, ASIGNACIONES, SUBSIDIOS Y OTRAS AYUDAS	-\$65,864,251.22	\$4,355,906.59
OTROS INGRESOS Y BENEFICIOS	\$0.00	\$0.00
INGRESOS FINANCIEROS	\$0.00	\$0.00
INCREMENTO POR VARIACIÓN DE INVENTARIOS	\$0.00	\$0.00
DISMINUCIÓN DEL EXCESO DE ESTIMACIONES POR PÉRDIDA O DETERIORO U OBSOLESCENCIA	\$0.00	\$0.00
DISMINUCIÓN DEL EXCESO DE PROVISIONES	\$0.00	\$0.00
OTROS INGRESOS Y BENEFICIOS VARIOS	\$0.00	\$0.00
Total de Ingresos y Otros Beneficios	\$180,600,347.98	\$166,522,816.73
GASTOS Y OTRAS PÉRDIDAS		
GASTOS DE FUNCIONAMIENTO	\$150,337,879.11	\$195,139,977.90
SERVICIOS PERSONALES	\$107,628,450.19	\$116,556,562.40
MATERIALES Y SUMINISTROS	\$12,476,920.65	\$23,494,681.68
SERVICIOS GENERALES	\$30,232,508.27	\$55,088,733.82
TRANSFERENCIAS, ASIGNACIONES, SUBSIDIOS Y OTRAS AYUDAS	\$42,489,659.61	\$39,370,257.46
TRANSFERENCIAS INTERNAS Y ASIGNACIONES AL SECTOR PÚBLICO	\$28,297,545.98	\$16,055,444.63
TRANSFERENCIAS AL RESTO DEL SECTOR PÚBLICO	\$0.00	\$0.00
SUBSIDIOS Y SUBVENCIONES	\$500,000.00	\$0.00
AYUDAS SOCIALES	\$6,011,992.93	\$16,773,414.62
PENSIONES Y JUBILACIONES	\$7,680,120.70	\$6,541,398.21



**MUNICIPIO DE NOGALES
SONORA**

Estado de Actividades

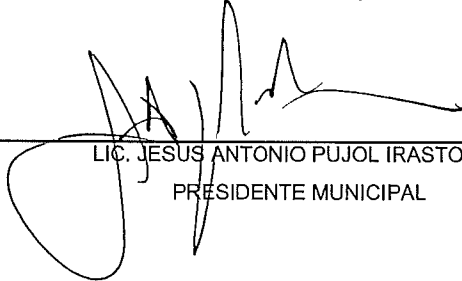
Del 01/oct./2018 al 31/dic./2018

Usu: Supervisor
Rep: rptEstadoActividades


Fecha y hora de Impresión | 19/feb./2019
09:44 a. m.

	<u>2018</u>	<u>2017</u>
APOYOS FINANCIEROS	\$0.00	\$0.00
OTROS GASTOS Y PÉRDIDAS EXTRAORDINARIAS	\$636,339.44	\$4,668,178.56
ESTIMACIONES, DEPRECIACIONES, DETERIOROS, OBSOLESCENCIA Y AMORTIZACIONES	\$0.00	\$0.00
PROVISIONES	\$0.00	\$0.00
DISMINUCIÓN DE INVENTARIOS	\$0.00	\$0.00
AUMENTO POR INSUFICIENCIA DE ESTIMACIONES POR PÉRDIDA O DETERIORO U OBSOLESCENCIA	\$0.00	\$0.00
AUMENTO POR INSUFICIENCIA DE PROVISIONES	\$0.00	\$0.00
OTROS GASTOS	\$636,339.44	\$4,668,178.56
INVERSIÓN PÚBLICA	\$0.00	\$0.00
INVERSIÓN PÚBLICA NO CAPITALIZABLE	\$0.00	\$0.00
Total de Gastos y otras Pérdidas	\$208,153,762.51	\$254,242,703.22
Resultado del Ejercicio (Ahorro/Desahorro)	-\$27,553,414.53	-\$87,719,886.49

"Bajo protesta de decir verdad declaramos que los Estados Financieros y sus notas, son razonablemente correctos y son responsabilidad del emisor".



LIC. JESUS ANTONIO PUJOL IRASTORZA
PRESIDENTE MUNICIPAL

C.P. CARLOS CASTRO MARTIN DEL CAMPO
TESORERO MUNICIPAL



MUNICIPIO DE NOGALES
SONORA
ESTADO DE FLUJOS DE EFECTIVO
Del 01 de Enero al 31 de Diciembre de 2018

ANEXO 7

Concepto	2018	2017
FLUJOS DE EFECTIVO DE LAS ACTIVIDADES DE OPERACIÓN		
ORIGEN	\$1,033,957,010.48	\$1,028,259,620.79
IMPUESTOS	\$107,408,636.29	\$96,539,585.83
CUOTAS Y APORTACIONES DE SEGURIDAD SOCIAL	\$0.00	\$0.00
CONTRIBUCIONES DE MEJORAS	\$34,864.28	\$4,969.10
DERECHOS	\$35,781,035.89	\$37,164,842.03
PRODUCTOS DE TIPO CORRIENTE	\$3,210,310.00	\$1,842,788.12
APROVECHAMIENTOS DE TIPO CORRIENTE	\$9,239,832.91	\$11,859,479.25
INGRESOS NO COMPRENDIDOS EN LAS FRACCIONES DE LA LEY DE INGRESOS CAUSADOS EN EJERCICIOS FISCALES ANTERIORES PENDIENTES DE LIQUIDACIÓN O PAGO	\$0.00	\$0.00
INGRESOS POR VENTAS DE BIENES	\$0.00	\$0.00
PARTICIPACIONES Y APORTACIONES	\$698,047,871.83	\$583,712,335.90
TRANSFERENCIAS, ASIGNACIONES, SUBSIDIOS Y OTRA AYUDAS	\$3,977,344.26	\$116,536,033.96
OTROS ORIGENES DE OPERACIÓN	\$176,257,115.02	\$180,599,586.60
APLICACIÓN	\$613,343,634.73	\$587,420,401.00
SERVICIOS PERSONALES	\$338,419,066.39	\$350,406,154.95
MATERIALES Y SUMINISTROS	\$50,788,795.50	\$44,312,571.75
SERVICIOS GENERALES	\$81,062,610.68	\$86,286,965.58
TRANSFERENCIAS INTERNAS Y ASIGNACIONES AL SECTOR PÚBLICO	\$93,888,716.91	\$51,970,471.94
TRANSFERENCIAS AL RESTO DEL SECTOR PUBLICO	\$0.00	\$0.00
SUBSIDIOS Y SUBVENCIONES	\$1,000,000.00	\$0.00
AYUDAS SOCIALES	\$24,840,292.95	\$32,591,505.96
PENSIONES Y JUBILACIONES	\$23,344,152.30	\$21,852,730.82
TRANSFERENCIAS A FIDEICOMISOS, MANDATOS Y OTROS ANALOGOS	\$0.00	\$0.00
TRANSFERENCIAS A LA SEGURIDAD SOCIAL	\$0.00	\$0.00
DONATIVOS	\$0.00	\$0.00
TRANSFERENCIAS AL EXTERIOR	\$0.00	\$0.00
PARTICIPACIONES	\$0.00	\$0.00
APORTACIONES	\$0.00	\$0.00
CONVENIOS	\$0.00	\$0.00
OTRAS APLICACIONES DE OPERACIÓN	\$0.00	\$0.00
FLUJOS NETOS DE EFECTIVO POR ACTIVIDADES DE OPERACIÓN	\$420,613,375.75	\$440,839,219.79
FLUJOS DE EFECTIVO DE LAS ACTIVIDADES DE INVERSIÓN		
ORIGEN	\$0.00	\$0.00
BIENES INMUEBLES, INFRAESTRUCTURA Y CONSTRUCCIONES EN PROCESO	\$0.00	\$0.00
BIENES MUEBLES	\$0.00	\$0.00
OTROS ORIGENES DE INVERSIÓN	\$0.00	\$0.00
APLICACIÓN	\$80,535,480.68	\$142,241,404.81
BIENES INMUEBLES, INFRAESTRUCTURA Y CONSTRUCCIONES EN PROCESO	\$78,217,213.45	\$140,768,982.35
BIENES MUEBLES	\$2,318,267.23	\$1,472,422.46
OTRAS APLICACIONES DE INVERSIÓN	\$0.00	\$0.00
FLUJOS NETOS DE EFECTIVO POR ACTIVIDADES DE INVERSIÓN	-\$80,535,480.68	-\$142,241,404.81
FLUJO DE EFECTIVO DE LAS ACTIVIDADES DE FINANCIAMIENTO		
ORIGEN	\$0.00	\$18,749,997.00
ENDEUDAMIENTO NETO	\$0.00	\$18,749,997.00
INTERNO	\$0.00	\$18,749,997.00
EXTERNO	\$0.00	\$0.00




MUNICIPIO DE NOGALES
SONORA
ESTADO DE FLUJOS DE EFECTIVO
Del 01 de Enero al 31 de Diciembre de 2018

ANEXO 7

Concepto	2018	2017
INCREMENTO/DISMINUCIÓN NETA EN EL EFECTIVO Y EQUIVALENTES AL EFECTIVO	\$157,809,515.05	-\$3,206,796.90
EFECTIVO Y EQUIVALENTES AL EFECTIVO AL INICIO DEL EJERCICIO	-\$14,517,441.32	-\$11,310,644.42
EFECTIVO Y EQUIVALENTES AL EFECTIVO AL FINAL DEL EJERCICIO	\$143,292,073.73	-\$14,517,441.32

"Bajo protesta de decir verdad declaramos que los Estados Financieros y sus notas, son razonablemente correctos y son responsabilidad del emisor".


LIC. JESUS ANTONIO PUJOL IRASTORZA
PRESIDENTE MUNICIPAL




CARLOS CASTRO MARTIN DEL CAMPO
TESORERO MUNICIPAL

Informe sobre la recaudación de ingresos municipales adicionales o excedentes

MUNICIPIO DE NOGALES, SONORA.						
Del 01 de Enero al 31 de Diciembre de 2018.						
Clave	Capítulo / Concepto	Presupuesto Aprobado	Ingreso Devengado	Ingreso Recibido	Ingreso Adicional y/o Excedente	Presupuesto Modificado
1000	Impuestos	\$97,016,766	\$107,408,636	\$107,408,636	16,955,485.74	\$113,972,252
1100	Impuesto sobre los Ingresos	2,635,304	11,018,168	11,018,168	8,382,863.78	11,018,168
1102	Impuesto sobre diversiones y espectáculos públicos	2,635,304	11,018,168	11,018,168	8,382,863.78	11,018,168
1200	Impuestos sobre el Patrimonio	80,216,808	86,255,840	86,255,840	7,596,590.98	87,813,399
1201	Impuesto predial	57,562,965	65,158,923	65,158,923	7,595,958.08	65,158,923
	1.- Recaudación anual	46,844,601	48,590,297	48,590,297	1,745,695.86	48,590,297
	2.- Recuperación de rezagos	10,718,364	16,568,626	16,568,626	5,850,262.22	16,568,626
1202	Impuesto sobre traspaso de dominio de bienes inmuebles	22,652,643	21,096,284	21,096,284	-	22,652,643
1203	Impuesto municipal sobre la tenencia y uso de vehículos	0	633	633	632.90	633
1204	Impuesto predial ejidal	1200	0	0	-	1,200
1700	Accesorios	5,091,771	2,153,238	2,153,238	976,030.98	6,067,802
1701	Recargos	3,125,865	0	0	-	3,125,865
	1.- Por impuesto predial de ejercicios anteriores	3,125,865	-	-	-	3,125,865
1702	Multas	1,177,207	1,389,414	1,389,414	212,206.97	1,389,414
	1.- Por impuesto predial de ejercicios anteriores	1,177,207	1,389,414	1,389,414	212,206.97	1,389,414
1703	Gastos de ejecución	788,699	0	0	-	788,699
	1.- Por impuesto predial de ejercicios anteriores	788,699	0	0	-	788,699
1704	Honorarios de cobranza	0	763,824	763,824	763,824.01	763,824
	1.- Por impuesto predial del ejercicio	0	763,824	763,824	763,824.01	763,824
	2.- Por impuesto predial de ejercicios anteriores	0	-	-	-	0
	3.- Por honorarios de cobranza por otros impuestos	0	-	-	-	0
1800	Otros Impuestos	9,072,883	7,981,390	7,981,390	-	9,072,883
1801	Impuestos adicionales	9,072,883	7,981,390	7,981,390	-	9,072,883
	1.- Para obras y acciones de interés general 15%	2,719,757	2,390,184	2,390,184	-	2,719,757
	2.- Para asistencia social 15%	2,721,171	2,394,911	2,394,911	-	2,721,171
	3.- Para el mejoramiento en la prestación de servicios públicos 10%	1,818,834	1,600,291	1,600,291	-	1,818,834
	4.- Para fomento deportivo 5%	906,699	797,109	797,109	-	906,699
	5.- Para el sostenimiento de instituciones de educación media y superior 5%	906,422	798,896	798,896	-	906,422
3000	Contribuciones de Mejoras	\$9,008	\$34,864	\$34,864	33,664.28	\$42,672
3100	Contribuciones de Mejoras por Obras Públicas	9,008	34,864	34,864	33,664.28	42,672
3101	Agua potable en red secundaria	1,200	0	0	-	1,200
3102	Drenaje en aguas servidas en red secundaria	1,387	0	0	-	1,387
3103	Alcantarillado pluvial	4,021	0	0	-	4,021
3104	Alumbrado público	1,200	0	0	-	1,200
3107	Pavimento en calles locales	1,200	34,864	34,864	33,664.28	34,864
4000	Derechos	\$37,533,488	\$35,900,261	\$35,900,261	3,891,830.36	\$41,425,318
4300	Derechos por Prestación de Servicios	37,533,488	35,900,261	35,900,261	3,891,830.36	41,425,318
4301	Alumbrado público	19,293,386	16,649,846	16,649,846	-	19,293,386
4304	Panteones	154,151	119,225	119,225	-	154,151
	1.- Venta de lotes en el panteón	154,151	119,225	119,225	-	154,151
4305	Rastros	987,567	1,185,701	1,185,701	200,386.51	1,187,954
	1.- Ganado vacuno	984,770	1,185,157	1,185,157	200,386.51	1,185,157
	2.- Ganado porcino	1,200	544	544	-	1,200
	3.- Ganado caprino	1,597	0	0	-	1,597
	4.- Por uso de frigoríficos, después de transcurridas cuarenta y ocho horas del ingreso del animal, por día o fracción	0	0	0	-	0
4306	Parques	1,200	133,593	133,593	132,393.34	133,593
	1.- Por acceso a los parques y a otros centros que tengan por objeto satisfacer necesidades de recreación	1,200	133,593	133,593	132,393.34	133,593
4307	Seguridad pública	180,156	30,429	30,429	-	180,156

Informe sobre la recaudación de ingresos municipales adicionales o excedentes

MUNICIPIO DE NOGALES, SONORA.						
Del 01 de Enero al 31 de Diciembre de 2018.						
Clave	Capítulo / Concepto	Presupuesto Aprobado	Ingreso Devengado	Ingreso Recibido	Ingreso Adicional y/o Excedente	Presupuesto Modificado
	5.- Licencias en lotes con uso de suelo comercial, industrial y de servicios	1,200	0	0	-	1,200
	6.- Licencias por movimiento de tierras	1,200	0	0	-	1,200
	7.- Licencias para demoliciones	1,200	0	0	-	1,200
	8.- Otros permisos y licencias	4,879,472	6,015,897	6,015,897	-	4,879,472
	9.- Autorización para ocupar vía pública con materiales de construcción	1,200	0	0	-	1,200
	10.- Supervisión de obras y bitácora y supervisión de autoridad	1,200	0	0	-	1,200
	11.- Por la constancia de conclusión de obras	55,176	55,699	55,699	522.63	55,699
	12.- Fraccionamientos	1,200	0	0	-	1,200
	13.- Licencia de uso y ocupación de edificios	1,200	0	0	-	1,200
	14.- Licencia de uso y ocupación de fraccionamientos	26,218	3,056	3,056	-	26,218
	15.- Uso de suelo	41,834	45,078	45,078	3,244.25	45,078
	16.- Registros en materia de desarrollo urbano	1,200	0	0	-	1,200
	17.- Servicios o trámites en materia de ecología	1,200	0	0	-	1,200
	18.- Registros en materia de ecología	1,200	0	0	-	1,200
	19.- Por los registros que preste los cuerpos de bomberos	1,200	0	0	-	1,200
	20.- Por los servicios de protección civil	131,960	291,510	291,510	-	131,960
	21.- Por los servicios catastrales	1,200	0	0	-	1,200
	22.- Uso del suelo por parte del particular	1,200	0	0	-	1,200
	23.- Por la expedición de certificados de seguridad	1,200	0	0	-	1,200
	24.- Constancia de zonificación habitacional	1,200	1,736	1,736	535.95	1,736
	25.- Constancia de zonificación comercial	2,524	0	0	-	2,524
	26.- Constancia de zonificación industrial	1,200	0	0	-	1,200
	27.-Exedición o reposición de documentos	0	2,548	2,548	2,547.65	2,548
	28.-Copia Cartografica	0	902	902	901.84	902
	29.-Certificados catatrales	0	134,314	134,314	134,314.13	134,314
	30.-Certificados de inscripción	0	281	281	280.50	281
4311	Control sanitario de animales domésticos	67,621	18,705	18,705	-	67,621
	1.- Vacunación	3,554	250	250	-	3,554
	2.- Captura	29,825	12,881	12,881	-	29,825
	3.- Retención por 48 horas	2,245	167	167	-	2,245
	4.- Por recepción de mascotas	4,815	0	0	-	4,815
	5.- Sacrificio y manejo de cuerpo	3,455	360	360	-	3,455
	6.- Esterilización de mascotas	21,327	5,047	5,047	-	21,327
	7.- Baños garrapaticidas	1,200	0	0	-	1,200
	8.- Aplicación de ivermectina	1,200	0	0	-	1,200
4312	Licencias para la colocación de anuncios o publicidad	1,120,487	826,058	826,058	3,086.67	1,123,574
	1.- Anuncios cuyo contenido se transmita a través de pantalla electrónica hasta 10m2	1,200	4,287	4,287	3,086.67	4,287
	2.- Anuncios y carteles luminosos hasta 10 m2	797,371	627,019	627,019	-	797,371
	3.- Anuncios y carteles no luminosos hasta 10 m2	314,716	194,753	194,753	-	314,716
	4.- Publicidad sonora, fonética o autoparlante	1,200	0	0	-	1,200
	5.- Licencias de anuncios fijos o pintados en interiores y exteriores de vehículos automotores	1,200	0	0	-	1,200
	6.- Anuncios y/o publicidad cinematográfica	1,200	0	0	-	1,200
	7.- Anuncios fijados en vehículos de transporte público por metro cuadrado	1,200	0	0	-	1,200
	8.- Anuncios en casetas telefónicas	1,200	0	0	-	1,200
	9.- Por el uso de calles y banquetas o en vías públicas, aéreas o subterráneas para la instalación de postes, cableado y casetas telefónicas	1,200	0	0	-	1,200
4313	Por la expedición de anuencias para tramitar licencias para la venta y consumo de bebidas con contenido	56,000	0	0	-	56,000

Informe sobre la recaudación de ingresos municipales adicionales o excedentes

MUNICIPIO DE NOGALES, SONORA.						
Del 01 de Enero al 31 de Diciembre de 2018.						
Clave	Capítulo / Concepto	Presupuesto Aprobado	Ingreso Devengado	Ingreso Recibido	Ingreso Adicional y/o Excedente	Presupuesto Modificado
	3.- Bailes, graduaciones y bailes tradicionales	1,200	0	0	-	1,200
	4.- Carreras de caballos, rodeo, jaripeo, eventos públicos similares	1,200	985	985	-	1,200
	5.- Box, lucha, béisbol y eventos similares	1,233	0	0	-	1,233
	6.- Ferias o exposiciones ganaderas, comerciales y eventos públicos similares	1,200	0	0	-	1,200
	7.- Palenques	1,200	0	0	-	1,200
	8.- Presentaciones artísticas	1,200	0	0	-	1,200
	9.- Conciertos musicales masivos	1,200	0	0	-	1,200
4315	Por la expedición de guías para la transportación de bebidas con contenido alcohólico	1,200	0	0	-	1,200
4316	Por la expedición de anuencias por cambio de domicilio (alcoholes)	1,200	0	0	-	1,200
4317	Servicio de limpia	2,400	0	0	-	2,400
	1.- Servicio de recolección de basura	1,200	0	0	-	1,200
	2.- Servicio de lotes baldíos	1,200	0	0	-	1,200
	3.- Uso de centros de acopio	0	0	0	-	0
	a) Tierra y escombros	0	0	0	-	0
	b) Recortes y residuales industriales	0	0	0	-	0
	c) Residuos comerciales e industriales fuera de especificación	0	0	0	-	0
	d) Colchones y mobiliario en general	0	0	0	-	0
	e) Aserrín y residuales de madera en general	0	0	0	-	0
	f) Partes de árboles y arbustos, así como restos de jardinería	0	0	0	-	0
	g) Tierra vegetal y plantas con tierra, decomisados en el Recinto Fiscal	0	0	0	-	0
	h) Pasta de carne de aves y otras especies combustibles	0	0	0	-	0
	i) Comestibles perecederos y no perecederos decomisados en el Recinto Oficial	0	0	0	-	0
	j) Partes de cuerpo y cadáveres de mascotas, animales vagabundos y de consumo humano	0	0	0	-	0
	k) Mezcla de grasas, aceites con lodos de fosas sépticas y letrinas	0	0	0	-	0
	l) Lodos del desazolve del drenaje	0	0	0	-	0
	m) Lodos de plantas de tratamiento	0	0	0	-	0
	n) Electrodomésticos y aparatos eléctricos	0	0	0	-	0
	o) Medicamentos caducos	0	0	0	-	0
	p) Residuos hospitalarios	0	0	0	-	0
	q) Residuos provenientes de tiendas y centros comerciales	0	0	0	-	0
	r) Residuos biológico-infecciosos, provenientes de Reclusorios y Centros de Readaptación Social	0	0	0	-	0
	s) Alimentos no aptos para consumo humano a granel y envasados	0	0	0	-	0
4318	Otros servicios	4,235,895	4,106,937	4,106,937	34,211.87	4,270,107
	1.- Expedición de certificados	1,062,227	1,096,657	1,096,657	-	1,062,227
	2.- Legalización de firmas	1,200	0	0	-	1,200
	3.- Certificación de documentos por hoja	132,755	1,419	1,419	-	132,755
	4.- Por proporcionar información relativa a las condiciones en que se debe prestar el servicio público	2,129	0	0	-	2,129
	5.- Expedición de certificados de no adeudo de créditos fiscales	8,316	42,528	42,528	34,211.87	42,528
	6.- Expedición de certificados de residencia	87,568	76,281	76,281	-	87,568
	7.- Licencia y permisos especiales - anuencias y	1,360,206	1,320,266	1,320,266	-	1,360,206

Informe sobre la recaudación de ingresos municipales adicionales o excedentes


MUNICIPIO DE NOGALES, SONORA.						
Del 01 de Enero al 31 de Diciembre de 2018.						
Clave	Capítulo / Concepto	Presupuesto Aprobado	Ingreso Devengado	Ingreso Recibido	Ingreso Adicional y/o Excedente	Presupuesto Modificado
	1.- Otorgamiento de financiamiento y rendimiento de capitales	1,908,330	973,959	973,959	-	1,908,330
5106	Venta de planos para centros de población	1,200	0	0	-	1,200
5107	Expedición de estados de cuenta	1,200	0	0	-	1,200
5113	Mensura, remensura, deslinde o localización de lotes	1,200	0	0	-	1,200
5114	Otros no especificados	8,400	0	0	-	8,400
	1.- Venta de árboles del vivero municipal	1,200	0	0	-	1,200
	2.- Autorización como prestadores para elaborar manifiestos de impacto ambiental	1,200	0	0	-	1,200
	3.- Referendo anual de registro como directores de obra	1,200	0	0	-	1,200
	4.- Venta de leyes, reglamentos, planos y programas	1,200	0	0	-	1,200
	5.- Por anuncio en pantalla de información municipal de ventanilla	1,200	0	0	-	1,200
	6.- Por la expedición de credencial de vendedores ambulantes	1,200	0	0	-	1,200
	7.- Por la venta de prenda de vestir para identificación de vendedores ambulantes	1,200	0	0	-	1,200
5200	Productos de Capital	2,003,547	1,794,163	1,794,163	-	2,003,547
5201	Enajenación onerosa de bienes inmuebles no sujetos a régimen de dominio público	1,200	1,086,113	1,086,113	-	1,200
5202	Enajenación onerosa de bienes muebles no sujetos a régimen de dominio público	2,002,347	708,050	708,050	-	2,002,347
6000	Aprovechamientos	\$5,755,693	\$9,504,224	\$9,504,224	4,715,164.85	\$10,470,858
6100	Aprovechamientos de Tipo Corriente	5,755,693	9,504,224	9,504,224	4,715,164.85	10,470,858
6101	Multas	4,150,875	5,529,796	5,529,796	1,378,920.87	5,529,796
6102	Recargos	1,200	3,337,444	3,337,444	3,336,243.98	3,337,444
6104	Indemnizaciones	1,200	0	0	-	1,200
6105	Donativos	894,972	46,944	46,944	-	894,972
6106	Reintegros	457,596	505,732	505,732	-	457,596
6112	Multas federales no fiscales	34,766	0	0	-	34,766
6114	Aprovechamientos diversos	215,084	84,307	84,307	-	215,084
	1.- Recuperación por obras años anteriores	199,831	76,307	76,307	-	199,831
	2.- Venta de bases para licitación de obras	15,253	8,000	8,000	-	15,253
8000	Participaciones y Aportaciones	\$616,161,554	\$702,025,216	\$702,025,216	93,643,866.28	\$709,805,420
8100	Participaciones	438,374,654	459,643,833	459,643,833	24,634,302.90	463,008,957
8101	Fondo general de participaciones	169,277,965	181,365,850	181,365,850	12,087,884.65	181,365,850
8102	Fondo de fomento municipal	17,797,096	18,671,645	18,671,645	874,548.71	18,671,645
8103	Participaciones estatales	6,915,257	6,993,667	6,993,667	78,409.55	6,993,667
8104	Impuesto federal sobre tenencia y uso de vehículos	5,836	3,021	3,021	-	5,836
8105	Fondo de impuesto especial sobre producción y servicios a bebidas, alcohol y tabaco	7,276,879	5,256,102	5,256,102	-	7,276,879
8106	Impuesto sobre automóviles nuevos	3,408,952	3,420,959	3,420,959	12,007.42	3,420,959
8108	Compensación por resarcimiento por disminución del ISAN	801,667	0	0	-	801,667
8109	Fondo de fiscalización y recaudación	44,095,064	45,418,454	45,418,454	1,323,389.57	45,418,454
8110	Fondo de impuesto especial sobre producción y servicios a la gasolina y diesel Art. 2° A Fracc. II	13,175,402	12,645,748	12,645,748	-	13,175,402
8111	0.136% de la recaudación federal participable	175,610,324	185,868,387	185,868,387	10,258,063.00	185,868,387
8112	Participación ISR Art. 3-B Ley de Coordinación Fiscal	10,212	0	0	-	10,212
8200	Aportaciones	177,786,900	168,783,886	168,783,886	1,226,602.00	179,013,502
8201	Fondo de aportaciones para el fortalecimiento municipal	145,598,134	146,824,736	146,824,736	1,226,602.00	146,824,736
8202	Fondo de aportaciones para la infraestructura social municipal	32,188,766	21,959,150	21,959,150	-	32,188,766
8300	Convenios	0	73,597,497	73,597,497	67,782,961.38	67,782,961
	FORTALECIMIENTO FINANCIERO		32,693,604	32,693,604	22,693,604.00	32,693,604

Informe sobre la recaudación de ingresos municipales adicionales o excedentes


MUNICIPIO DE NOGALES, SONORA.
 Del 01 de Enero al 31 de Diciembre de 2018.

Clave	Capítulo / Concepto	Presupuesto Aprobado	Ingreso Devengado	Ingreso Recibido	Ingreso Adicional y/o Excedente	Presupuesto Modificado
-------	---------------------	----------------------	-------------------	------------------	---------------------------------	------------------------

Declaramos bajo protesta de decir verdad que los estados financieros y sus notas son razonablemente correctos y son propiedad del emisor.


 PRESIDENTE MUNICIPAL
 LIC. JESUS ANTONIO PUJOL IRASTORZA




 TESORERO MUNICIPAL
 C.P. CARLOS CASTRO MARTIN DEL CAMPO

**MUNICIPIO DE NOGALES
SONORA**

Estado Analítico de Ingresos

ANEXO 8 A

Supervisor

Rubros de los Ingresos	Ingreso					
	Estimado (1)	Ampliaciones / (Reducciones) (2)	Modificado (3=1+2)	Devengados (4)	Recaudado (5)	Diferencia (6=5-1)
IMPUESTOS	\$97,016,766.00	\$32,320,145.70	\$129,336,911.70	\$17,961,337.12	\$17,961,337.12	-79,055,428.88
CUOTAS Y APORTACIONES DE SEGURIDAD SOCIAL	\$0.00	\$0.00	\$0.00	\$0.00	\$0.00	0.00
CONTRIBUCIONES DE MEJORAS	\$9,008.00	\$34,864.28	\$43,872.28	\$24,641.66	\$24,641.66	15,633.66
DERECHOS	\$37,556,288.00	\$13,337,621.80	\$50,893,909.80	\$13,260,788.11	\$13,260,788.11	-24,295,499.89
PRODUCTOS	\$4,073,904.00	\$2,235,150.53	\$6,309,054.53	\$340,056.94	\$340,056.94	-3,733,847.06
Corriente	\$4,073,904.00	\$2,235,150.53	\$6,309,054.53	\$340,056.94	\$340,056.94	-3,733,847.06
Capital	\$0.00	\$0.00	\$0.00	\$0.00	\$0.00	0.00
APROVECHAMIENTOS	\$5,755,693.00	\$9,135,801.04	\$14,891,494.04	\$2,740,424.15	\$2,227,642.55	-3,528,050.45
Corriente	\$5,755,693.00	\$9,135,801.04	\$14,891,494.04	\$2,740,424.15	\$2,227,642.55	-3,528,050.45
Capital	\$0.00	\$0.00	\$0.00	\$0.00	\$0.00	0.00
INGRESOS POR VENTAS DE BIENES	\$0.00	\$0.00	\$0.00	\$0.00	\$0.00	0.00
PARTICIPACIONES Y APORTACIONES	\$616,161,554.00	\$96,200,348.46	\$712,361,902.46	\$212,393,742.02	\$212,393,742.02	-403,767,811.98
TRANSFERENCIAS, ASIGNACIONES, SUBSIDIOS Y OTRA	\$0.00	\$3,977,344.26	\$3,977,344.26	-\$65,864,251.22	-\$65,864,251.22	-65,864,251.22
INGRESOS DERIVADOS DE FINANCIAMIENTOS	\$0.00	\$0.00	\$0.00	\$0.00	\$0.00	0.00
Total	\$760,573,213.00	\$157,241,276.07	\$917,814,489.07	\$180,856,738.78	\$180,343,957.18	-580,229,255.82
Ingresos Excedentes						-580,229,255.82

Estado Analítico de Ingresos por Fuente de Financiamiento	Ingreso					
	Estimado (1)	Ampliaciones / (Reducciones) (2)	Modificado (3=1+2)	Devengados (4)	Recaudado (5)	Diferencia (6=5-1)

**Ingresos del Poder Ejecutivo Federal o Estatal y
de los Municipios**

IMPUESTOS	\$97,016,766.00	\$32,320,145.70	\$129,336,911.70	\$17,961,337.12	\$17,961,337.12	-79,055,428.88
CONTRIBUCIONES DE MEJORAS	\$9,008.00	\$34,864.28	\$43,872.28	\$24,641.66	\$24,641.66	15,633.66
DERECHOS	\$37,556,288.00	\$13,337,621.80	\$50,893,909.80	\$13,260,788.11	\$13,260,788.11	-24,295,499.89
PRODUCTOS	\$4,073,904.00	\$2,235,150.53	\$6,309,054.53	\$340,056.94	\$340,056.94	-3,733,847.06
Corriente	\$4,073,904.00	\$2,235,150.53	\$6,309,054.53	\$340,056.94	\$340,056.94	-3,733,847.06
Capital	\$0.00	\$0.00	\$0.00	\$0.00	\$0.00	0.00
APROVECHAMIENTOS	\$5,755,693.00	\$9,135,801.04	\$14,891,494.04	\$2,740,424.15	\$2,227,642.55	-3,528,050.45
Corriente	\$5,755,693.00	\$9,135,801.04	\$14,891,494.04	\$2,740,424.15	\$2,227,642.55	-3,528,050.45
Capital	\$0.00	\$0.00	\$0.00	\$0.00	\$0.00	0.00
PARTICIPACIONES Y APORTACIONES	\$616,161,554.00	\$96,200,348.46	\$712,361,902.46	\$212,393,742.02	\$212,393,742.02	-403,767,811.98
TRANSFERENCIAS, ASIGNACIONES, SUBSIDIOS Y OTRA	\$0.00	\$3,977,344.26	\$3,977,344.26	-\$65,864,251.22	-\$65,864,251.22	-65,864,251.22

**Ingresos de los Entes Públicos de los Poderes
Legislativo y Judicial, de los Órganos Autónomos
y del Sector Paraestatal o Paramunicipal, así como de
las Empresas Productivas del Estado**

20.00 CUOTAS Y APORTACIONES DE SEGURIDAD SOCIAL	\$0.00	\$0.00	\$0.00	\$0.00	\$0.00	0.00
70.00 INGRESOS POR VENTAS DE BIENES	\$0.00	\$0.00	\$0.00	\$0.00	\$0.00	0.00
90.00 TRANSFERENCIAS, ASIGNACIONES, SUBSIDIOS Y OTRA	\$0.00	\$0.00	\$0.00	\$0.00	\$0.00	0.00



MUNICIPIO DE NOGALES SONORA

Estado Analítico de Ingresos

Fecha y 19/feb./2019

02:46 p. m.

Supervisor


Ingresos Derivados de Financiamiento

98.00 INGRESOS DERIVADOS DE FINANCIAMIENTOS

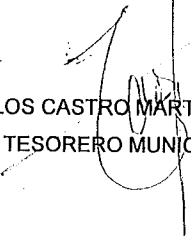
Total

	\$0.00	\$0.00	\$0.00	\$0.00	\$0.00	0.00
	\$760,573,213.00	\$167,241,276.07	\$917,814,489.07	\$180,856,738.78	\$180,343,957.18	-580,229,265.82

Ingresos Excedentes


LIC. JESUS ANTONIO PUJOL IRASTORZA
PRESIDENTE MUNICIPAL




C.P. CARLOS CASTRO MARTIN DEL CAMPO
TESORERO MUNICIPAL

MUNICIPIO DE NOGALES, SONORA
PRESUPUESTO DE EGRESOS 2018
ESTADO ANALÍTICO DEL EJERCICIO DEL PRESUPUESTO DE EGRESOS
CLASIFICACIÓN POR OBJETO DEL GASTO (CAPÍTULO Y CONCEPTO)
DEL 1 DE ENERO AL 31 DE DICIEMBRE DEL 2018

ANEXO 5

CAPITULO	DESCRIPCION	PRESUPUESTO INICIAL	AMPLIACION	REDUCCION	PRESUPUESTO MODIFICADO	DEVENGADO	PAGADO	SUBEJERCICIO
10000	SERVICIOS PERSONALES	393,214,963.17	3,409,212.74	1,371,876.00	395,252,299.91	338,562,611.66	338,419,066.39	56,689,688.25
	11000 REMUNERACIONES AL PERSONAL DE CARÁCTER PERMANENTE	208,579,382.02	141.00	-	208,579,523.02	223,761,857.13	223,761,857.13	15,182,334.11
	11100 DIETAS	7,745,227.00	3.00	-	7,745,230.00	1,566,751.83	1,566,751.83	6,178,478.17
	11101 DIETAS	7,745,227.00	3.00	-	7,745,230.00	1,566,751.83	1,566,751.83	6,178,478.17
	11300 SUELDOS BASE AL PERSONAL PERMANENTE	200,834,155.02	138.00	-	200,834,293.02	222,195,105.30	222,195,105.30	21,360,812.28
	11301 SUELDOS	106,985,119.39	1.00	-	106,985,120.39	63,337,796.63	63,337,796.63	43,647,323.76
	11306 RIESGO LABORAL	93,849,035.63	1.00	-	93,849,036.63	27,477,944.91	27,477,944.91	66,371,091.72
	11307 AYUDA PARA HABITACION	-	68.00	-	68.00	113,986,029.99	113,986,029.99	113,985,961.99
	11308 AYUDA PARA DESPENSA	-	68.00	-	68.00	17,393,333.77	17,393,333.77	17,393,265.77
	12000 REMUNERACIONES AL PERSONAL DE CARÁCTER TRANSITORIO	4,514,176.00	3,408,980.74	1,371,876.00	6,551,280.74	4,107,781.19	3,964,235.92	2,443,499.55
	12100 HONORARIOS ASIMILABLES A SALARIOS	4,514,176.00	3,408,980.74	1,371,876.00	6,551,280.74	4,107,781.19	3,964,235.92	2,443,499.55
	12101 HONORARIOS	4,514,176.00	1,004,551.53	1,371,876.00	4,146,851.53	1,672,695.14	1,681,449.87	2,474,156.39
	12102 HONORARIOS ASIMILADOS A SUELDOS	-	2,404,429.21	-	2,404,429.21	2,435,086.05	2,282,786.05	30,656.84
	13000 REMUNERACIONES ADICIONALES Y ESPECIALES	67,981,037.76	84.00	-	67,981,121.76	38,305,971.00	38,305,971.00	29,675,150.76
	13100 PRIMAS POR AÑOS DE SERVICIOS EFECTIVOS PRESTADOS	31,989,949.48	2.00	-	31,989,951.48	5,245,054.70	5,245,054.70	26,744,896.78
	13101 PRIMAS POR AÑOS DE SERVICIOS EFECTIVOS PRESTADOS	31,989,949.48	2.00	-	31,989,951.48	5,245,054.70	5,245,054.70	26,744,896.78
	13200 PRIMAS DE VACACIONES, DOMINICAL Y GRATIFICACION DE FIN DE	35,950,046.84	1.00	-	35,950,047.84	26,404,062.97	26,404,062.97	9,545,984.87
	13201 PRIMAS DE VACACIONES Y DOMINICAL	4,505,109.45	1.00	-	4,505,110.45	4,100,510.01	4,100,510.01	404,600.44
	13202 AGUINALDO O GRATIFICACION DE FIN DE AÑO	31,444,937.39	-	-	31,444,937.39	22,303,552.96	22,303,552.96	9,141,384.43
	13300 HORAS EXTRAORDINARIAS	41,041.44	41.00	-	41,082.44	5,158,033.52	5,158,033.52	5,116,951.08
	13301 REMUNERACIONES POR HORAS EXTRAORDINARIAS	41,041.44	41.00	-	41,082.44	5,158,033.52	5,158,033.52	5,116,951.08
	13400 COMPENSACIONES	-	40.00	-	40.00	1,498,819.81	1,498,819.81	1,498,779.81
	13403 ESTIMULOS AL PERSONAL DE CONFIANZA	-	40.00	-	40.00	1,498,819.81	1,498,819.81	1,498,779.81
	14000 SEGURIDAD SOCIAL	92,108,117.31	7.00	-	92,108,124.31	67,650,946.88	67,650,946.88	24,457,177.43
	14100 APORTACIONES DE SEGURIDAD SOCIAL	71,655,275.54	2.00	-	71,655,277.54	55,238,811.07	55,238,811.07	16,416,466.47
	14101 APORTACIONES AL ISSSTE	71,655,275.54	2.00	-	71,655,277.54	55,238,811.07	55,238,811.07	16,416,466.47
	14400 APORTACIONES PARA SEGUROS	20,452,841.77	5.00	-	20,452,846.77	12,412,135.81	12,412,135.81	8,040,710.96
	14404 OTROS SEGUROS DE CARÁCTER LABORAL O ECONOMICOS	20,452,841.77	5.00	-	20,452,846.77	12,412,135.81	12,412,135.81	8,040,710.96
	15000 OTRAS PRESTACIONES SOCIALES Y ECONOMICAS	20,032,250.08	-	-	20,032,250.08	4,736,055.46	4,736,055.46	15,296,194.62
	15100 CUOTAS PARA EL FONDO DE AHORRO Y FONDO DE TRABAJO	3,759,163.96	-	-	3,759,163.96	-	-	3,759,163.96
	15101 APORTACIONES AL FONDO DE AHORRO DE LOS TRABAJADORES	3,759,163.96	-	-	3,759,163.96	-	-	3,759,163.96
	15200 INDEMNIZACIONES	1,078,436.08	-	-	1,078,436.08	-	-	1,078,436.08
	15202 PAGO DE LIQUIDACIONES	1,078,436.08	-	-	1,078,436.08	-	-	1,078,436.08
	15900 OTRAS PRESTACIONES SOCIALES Y ECONOMICAS	15,194,650.04	-	-	15,194,650.04	4,736,055.46	4,736,055.46	10,458,594.58
	15901 OTRAS PRESTACIONES	15,194,650.04	-	-	15,194,650.04	4,736,055.46	4,736,055.46	10,458,594.58
20000	MATERIALES Y SUMINISTROS	63,851,885.50	16,262,719.72	8,797,733.32	71,316,871.90	55,154,994.97	50,788,795.50	16,161,876.93
	21000 MATERIALES DE ADMINISTRACIÓN, EMISIÓN DE DOCUMENTOS Y ARTÍCULOS	4,566,701.00	66,000.00	261,027.53	4,371,673.47	1,535,944.90	1,604,073.70	2,835,728.57
	21100 MATERIALES, UTILES Y EQUIPOS MENORES DE OFICINA	2,343,152.00	3,000.00	248,227.53	2,097,924.47	1,074,405.79	1,161,580.63	1,023,518.68
	21101 MATERIALES, UTILES Y EQUIPOS MENORES DE OFICINA	2,343,152.00	3,000.00	248,227.53	2,097,924.47	1,074,405.79	1,161,580.63	1,023,518.68
	21200 MATERIALES Y UTILES DE IMPRESIÓN Y REPRODUCCION	885,812.00	30,000.00	12,800.00	903,012.00	269,778.31	251,682.31	633,233.69
	21201 MATERIALES Y UTILES DE IMPRESIÓN Y PRODUCCION	885,812.00	30,000.00	12,800.00	903,012.00	269,778.31	251,682.31	633,233.69
	21400 MATERIALES, UTILES Y EQUIPOS MENORES DE TECNOLOGIAS DE LA	29,500.00	-	-	29,500.00	3,059.11	3,059.11	26,440.89
	21401 MATERIALES Y UTILES PARA EL PROCESAMIENTO DE EQUIPOS Y BIENES INFOR	29,500.00	-	-	29,500.00	3,059.11	3,059.11	26,440.89
	21500 MATERIAL IMPRESO E INFORMACION DIGITAL	-	14,000.00	-	14,000.00	-	-	14,000.00
	21501 MATERIAL PARA INFORMACION	-	14,000.00	-	14,000.00	-	-	14,000.00
	21600 MATERIAL DE LIMPIEZA	808,237.00	19,000.00	-	827,237.00	188,701.69	187,751.65	638,535.31
	21601 MATERIAL DE LIMPIEZA	808,237.00	19,000.00	-	827,237.00	188,701.69	187,751.65	638,535.31

MUNICIPIO DE NOGALES, SONORA
PRESUPUESTO DE EGRESOS 2018
ESTADO ANALÍTICO DEL EJERCICIO DEL PRESUPUESTO DE EGRESOS
CLASIFICACIÓN POR OBJETO DEL GASTO (CAPÍTULO Y CONCEPTO)
DEL 1 DE ENERO AL 31 DE DICIEMBRE DEL 2018

ANEXO 9

CAPITULO	DESCRIPCION	PRESUPUESTO INICIAL	AMPLIACION	REDUCCION	PRESUPUESTO MODIFICADO	DEVENGADO	PAGADO	SUBEJERCICIO
	21800 MATERIALES PARA EL REGISTRO E IDENTIFICACION DE BIENES Y	500,000.00	-	-	500,000.00	-	-	500,000.00
	21801 PLACAS, ENGOMADOS, CALCOMANIAS Y HOLOGRAMAS	500,000.00	-	-	500,000.00	-	-	500,000.00
22000	ALIMENTOS Y UTENSILIOS	2,318,642.50	28,736.00	855,433.70	1,491,944.80	439,583.26	398,037.34	1,052,361.54
	22100 PRODUCTOS ALIMENTICIOS PARA PERSONAS	2,288,642.50	28,736.00	855,433.70	1,461,944.80	439,583.26	398,037.34	1,022,361.54
	22101 PRODUCTOS ALIMENTICIOS PARA EL PERSONAL EN LAS INSTALACIONES	803,678.50	28,736.00	46,044.00	786,370.50	420,478.06	378,932.14	365,892.44
	22102 ALIMENTACION DE PERSONAS EN PROCESOS DE READAPTACION SOCIAL	1,484,964.00	-	809,389.70	675,574.30	19,105.20	19,105.20	656,469.10
	22200 PRODUCTOS ALIMENTICIOS PARA ANIMALES	30,000.00	-	-	30,000.00	-	-	30,000.00
	22201 ALIMENTACION DE ANIMALES	30,000.00	-	-	30,000.00	-	-	30,000.00
24000	MATERIALES Y ARTICULOS DE CONSTRUCCION Y DE REPARACION	4,453,915.00	82,526.55	130,800.80	4,405,640.75	1,824,089.39	1,693,454.93	2,581,551.36
	24100 PRODUCTOS MINERALES NO METALICOS	-	12,526.55	-	12,526.55	13,222.55	12,526.55	696.00
	24101 PRODUCTOS MINERALES NO METALICOS	-	12,526.55	-	12,526.55	13,222.55	12,526.55	696.00
	24200 CEMENTO Y PRODUCTOS DE CONCRETO	39,015.00	-	-	39,015.00	-	-	39,015.00
	24201 CEMENTO Y PRODUCTOS DE CONCRETO	39,015.00	-	-	39,015.00	-	-	39,015.00
	24300 CAL, YESO Y PRODUCTOS DE YESO	7,800.00	-	-	7,800.00	-	-	7,800.00
	24301 CAL, YESO Y PRODUCTOS DE YESO	7,800.00	-	-	7,800.00	-	-	7,800.00
	24400 MADERA Y PRODUCTOS DE MADERA	27,392.00	-	19,000.00	8,392.00	-	-	8,392.00
	24401 MADERA Y PRODUCTOS DE MADERA	27,392.00	-	19,000.00	8,392.00	-	-	8,392.00
	24600 MATERIAL ELECTRICO Y ELECTRONICO	2,791,340.00	70,000.00	30,000.00	2,831,340.00	1,286,961.50	1,172,768.88	1,544,378.50
	24601 MATERIAL ELECTRICO Y ELECTRONICO	2,791,340.00	70,000.00	30,000.00	2,831,340.00	1,286,961.50	1,172,768.88	1,544,378.50
	24800 MATERIALES COMPLEMENTARIOS	268,560.00	-	15,000.00	253,560.00	-	-	253,560.00
	24801 MATERIALES COMPLEMENTARIOS	268,560.00	-	15,000.00	253,560.00	-	-	253,560.00
	24900 OTROS MATERIALES Y ARTICULOS DE CONSTRUCCION Y REPARACION	1,319,808.00	-	66,800.80	1,253,007.20	523,905.34	508,159.50	729,101.86
	24901 OTROS MATERIALES Y ARTICULOS DE CONSTRUCCION Y REPARACION	1,319,808.00	-	66,800.80	1,253,007.20	523,905.34	508,159.50	729,101.86
25000	PRODUCTOS QUIMICOS, FARMACEUTICOS Y DE LABORATORIO	153,448.00	33,010.30	-	186,458.30	146,795.24	75,583.34	39,663.06
	25100 PRODUCTOS QUIMICOS BASICOS	13,048.00	1,698.74	-	14,746.74	9,465.21	8,075.53	5,281.53
	25101 PRODUCTOS QUIMICOS BASICOS	13,048.00	1,698.74	-	14,746.74	9,465.21	8,075.53	5,281.53
	25200 FERTILIZANTES, PESTICIDAS Y OTROS AGROQUIMICOS	24,000.00	-	-	24,000.00	-	-	24,000.00
	25201 FERTILIZANTES, PESTICIDAS Y OTROS AGROQUIMICOS	24,000.00	-	-	24,000.00	-	-	24,000.00
	25300 MEDICINAS Y PRODUCTOS FARMACEUTICOS	92,400.00	18,104.96	-	110,504.96	108,104.96	38,282.74	2,400.00
	25301 MEDICINAS Y PRODUCTOS FARMACEUTICOS	92,400.00	18,104.96	-	110,504.96	108,104.96	38,282.74	2,400.00
	25400 MATERIALES, ACCESORIOS Y SUMINISTROS MEDICOS	24,000.00	13,206.60	-	37,206.60	29,225.07	29,225.07	7,981.53
	25401 MATERIALES, ACCESORIOS Y SUMINISTROS MEDICOS	24,000.00	13,206.60	-	37,206.60	29,225.07	29,225.07	7,981.53
26000	COMBUSTIBLES, LUBRICANTES Y ADITIVOS	31,837,756.00	10,091,022.28	115,240.00	41,813,538.28	40,564,006.76	35,792,226.47	1,249,531.52
	26100 COMBUSTIBLES, LUBRICANTES Y ADITIVOS	31,837,756.00	10,091,022.28	115,240.00	41,813,538.28	40,564,006.76	35,792,226.47	1,249,531.52
	26101 COMBUSTIBLES	29,802,830.00	10,091,022.28	115,240.00	39,778,612.28	39,517,112.61	35,009,534.73	261,499.67
	26102 LUBRICANTES Y ADITIVOS	2,034,926.00	-	-	2,034,926.00	1,046,894.15	782,691.74	988,031.85
27000	VESTUARIO, BLANCOS, PRENDAS DE PROTECCION Y ARTICULOS DEPORTIVOS	853,728.00	4,788,446.47	193,392.00	5,448,782.47	3,476,417.74	3,628,482.67	1,972,364.73
	27100 VESTUARIO Y UNIFORMES	163,247.00	2,663,446.47	10,600.00	2,816,093.47	1,296,316.95	1,448,380.92	1,519,776.52
	27101 VESTUARIOS Y UNIFORMES	163,247.00	2,663,446.47	10,600.00	2,816,093.47	1,296,316.95	1,448,380.92	1,519,776.52
	27200 PRENDAS DE SEGURIDAD Y PROTECCION PERSONAL	515,481.00	2,125,000.00	7,792.00	2,632,689.00	2,180,100.79	2,180,101.75	452,588.21
	27201 PRENDAS DE SEGURIDAD Y PROTECCION PERSONAL	515,481.00	2,125,000.00	7,792.00	2,632,689.00	2,180,100.79	2,180,101.75	452,588.21
	27300 ARTICULOS DEPORTIVOS	175,000.00	-	175,000.00	-	-	-	-
	27301 ARTICULOS DEPORTIVOS	175,000.00	-	175,000.00	-	-	-	-
28000	MATERIALES Y SUMINISTROS PARA SEGURIDAD	650,000.00	771,273.93	-	1,421,273.93	1,421,273.89	2,842,547.78	0.04
	28300 PRENDAS DE PROTECCION PARA SEGURIDAD PUBLICA Y NACIONAL	650,000.00	771,273.93	-	1,421,273.93	1,421,273.89	2,842,547.78	0.04
	28301 PRENDAS DE PROTECCION PARA SEGURIDAD PUBLICA Y NACIONAL	650,000.00	771,273.93	-	1,421,273.93	1,421,273.89	2,842,547.78	0.04
29000	HERRAMIENTAS, REFACCIONES Y ACCESORIOS MENORES	19,017,695.00	401,704.19	7,241,839.29	12,177,559.90	5,746,883.79	4,754,389.27	6,430,676.11

MUNICIPIO DE NOGALES, SONORA
PRESUPUESTO DE EGRESOS 2018
ESTADO ANALÍTICO DEL EJERCICIO DEL PRESUPUESTO DE EGRESOS
CLASIFICACIÓN POR OBJETO DEL GASTO (CAPÍTULO Y CONCEPTO)
DEL 1 DE ENERO AL 31 DE DICIEMBRE DEL 2018

ANEXO 9

CAPITULO	DESCRIPCION	PRESUPUESTO INICIAL	AMPLIACION	REDUCCION	PRESUPUESTO MODIFICADO	DEVENGADO	PAGADO	SUBEJERCICIO
	29100 HERRAMIENTAS MENORES	2,544,572.00	69,020.63	129,986.55	2,483,606.08	1,335,711.09	899,545.05	1,147,894.99
	29101 HERRAMIENTAS MENORES	2,544,572.00	69,020.63	129,986.55	2,483,606.08	1,335,711.09	899,545.05	1,147,894.99
	29200 REFACCIONES Y ACCESORIOS MENORES DE EDIFICIOS	35,837.00	-	25,000.00	10,837.00	18,175.26	16,437.10	7,338.26
	29201 REFACCIONES Y ACCESORIOS MENORES DE EDIFICIOS	35,837.00	-	25,000.00	10,837.00	18,175.26	16,437.10	7,338.26
	29300 REFACCIONES Y ACCESORIOS MENORES DE MOBILIARIO Y EQUIPO	20,526.00	-	-	20,526.00	452.40	-	20,073.60
	29301 REFACCIONES Y ACCESORIOS MENORES DE MOBILIARIO Y EQUIPO DE ADMINI	20,526.00	-	-	20,526.00	452.40	-	20,073.60
	29400 REFACCIONES Y ACCESORIOS MENORES DE EQUIPO DE COMPUTO Y	8,800.00	8,000.00	4,000.00	12,800.00	3,677.20	-	9,122.80
	29401 REFACCIONES Y ACCESORIOS MENORES DE EQUIPO DE COMPUTO Y TECNOLO	8,800.00	8,000.00	4,000.00	12,800.00	3,677.20	-	9,122.80
	29600 REFACCIONES Y ACCESORIOS MENORES DE EQUIPO DE TRANSPORTE	16,379,512.00	316,683.56	7,082,852.74	9,613,342.82	4,388,867.84	3,838,407.12	5,224,474.98
	29601 REFACCIONES Y ACCESORIOS MENORES DE EQUIPO DE TRANSPORTE	16,379,512.00	316,683.56	7,082,852.74	9,613,342.82	4,388,867.84	3,838,407.12	5,224,474.98
	29800 REFACCIONES Y ACCESORIOS MENORES DE MAQUINARIA Y OTROS	26,448.00	8,000.00	-	34,448.00	-	-	34,448.00
	29801 REFACCIONES Y ACCESORIOS MENORES DE MAQUINARIA Y OTROS EQUIPOS	26,448.00	8,000.00	-	34,448.00	-	-	34,448.00
	29900 REFACCIONES Y ACCESORIOS MENORES OTROS BIENES MUEBLES	2,000.00	-	-	2,000.00	-	-	2,000.00
	29901 REFACCIONES Y ACCESORIOS MENORES OTROS BIENES MUEBLES	2,000.00	-	-	2,000.00	-	-	2,000.00
30000	SERVICIOS GENERALES	85,330,642.09	33,160,032.95	12,763,813.42	105,726,861.62	82,137,670.21	81,062,610.68	23,589,191.41
	31000 SERVICIOS BASICOS	24,088,296.09	11,041,531.00	16,000.00	35,113,827.09	31,503,017.21	30,851,748.91	3,610,809.88
	31100 ENERGIA ELECTRICA	22,000,000.00	11,000,000.00	-	33,000,000.00	29,261,357.61	29,238,119.61	3,738,642.39
	31101 ENERGIA ELECTRICA	2,000,000.00	9,000,000.00	-	11,000,000.00	10,563,013.61	10,563,013.61	436,986.39
	31104 Servicio de alumbrado público	20,000,000.00	2,000,000.00	-	22,000,000.00	18,698,344.00	18,675,106.00	3,301,656.00
	31200 GAS	171,000.00	-	-	171,000.00	36,212.21	36,212.21	134,787.79
	31201 GAS	171,000.00	-	-	171,000.00	36,212.21	36,212.21	134,787.79
	31300 AGUA	-	6,039.00	-	6,039.00	6,039.00	6,039.00	-
	31301 AGUA POTABLE	-	6,039.00	-	6,039.00	6,039.00	6,039.00	-
	31400 TELEFONIA TRADICIONAL	1,868,452.09	-	16,000.00	1,852,452.09	2,158,510.64	1,530,480.34	306,058.55
	31401 TELEFONIA TRADICIONAL	1,868,452.09	-	16,000.00	1,852,452.09	2,158,510.64	1,530,480.34	306,058.55
	31700 SERVICIOS DE ACCESO DE INTERNET, REDES Y PROCESAMIENTO DE	19,960.00	10,000.00	-	29,960.00	10,000.00	10,000.00	19,960.00
	31701 SERVICIO DE ACCESO A INTERNET, REDES Y PROCESAMIENTO DE INFORMACIO	19,960.00	10,000.00	-	29,960.00	10,000.00	10,000.00	19,960.00
	31800 SERVICIOS POSTALES Y TELEGRAFICOS	28,884.00	25,492.00	-	54,376.00	30,897.75	30,897.75	23,478.25
	31801 SERVICIO POSTAL	28,884.00	25,492.00	-	54,376.00	30,897.75	30,897.75	23,478.25
32000	SERVICIO DE ARRENDAMIENTO	13,112,371.00	3,609,140.00	-	16,721,511.00	14,591,906.48	10,013,172.25	2,129,604.52
	32100 ARRENDAMIENTO DE TERRENOS	124,800.00	141,572.00	-	266,372.00	-	-	266,372.00
	32101 ARRENDAMIENTO DE TERRENOS	124,800.00	141,572.00	-	266,372.00	-	-	266,372.00
	32200 ARRENDAMIENTO DE EDIFICIOS	638,000.00	-	-	638,000.00	678,606.32	586,556.66	40,606.32
	32201 ARRENDAMIENTO DE EDIFICIOS	638,000.00	-	-	638,000.00	678,606.32	586,556.66	40,606.32
	32300 ARRENDAMIENTO DE MOBILIARIO Y EQUIPO DE ADMINISTRACION,	12,349,571.00	620,000.00	-	12,969,571.00	11,500,094.16	7,917,165.59	1,469,476.84
	32301 ARRENDAMIENTO DE MUEBLES, MAQUINARIA Y EQUIPO	12,349,571.00	620,000.00	-	12,969,571.00	11,500,094.16	7,917,165.59	1,469,476.84
	32600 ARRENDAMIENTO DE MAQUINARIA, OTROS EQUIPOS Y	-	2,847,568.00	-	2,847,568.00	2,413,206.00	1,509,450.00	434,362.00
	32601 ARRENDAMIENTO DE MAQUINARIA, OTROS EQUIPOS Y HERRAMIENTAS	-	2,847,568.00	-	2,847,568.00	2,413,206.00	1,509,450.00	434,362.00
33000	SERVICIOS PROFESIONALES, CIENTIFICOS, TECNICOS Y OTROS SERVICIOS	5,305,854.00	11,886,612.46	1,431,607.00	15,760,859.46	9,188,408.24	9,812,291.01	6,572,451.22
	33100 SERVICIOS LEGALES, DE CONTABILIDAD, AUDITORIAS Y	99,760.00	-	99,760.00	-	-	-	-
	33101 SERVICIOS LEGALES, DE CONTABILIDAD, AUDITORIAS Y RELACIONADOS	99,760.00	-	99,760.00	-	-	-	-
	33200 SERVICIOS DE DISEÑO, ARQUITECTURA, INGENIERIA Y ACTIVIDADES	180.00	-	-	180.00	-	-	180.00
	33201 SERVICIOS DE DISEÑO, ARQUITECTURA, INGENIERIA Y ACTIVIDADES RELACION	180.00	-	-	180.00	-	-	180.00
	33300 SERVICIOS DE CONSULTORIA ADMINISTRATIVA, PROCESOS, TECNICA	377,764.00	5,213,611.36	-	5,591,375.36	3,005,503.92	3,034,271.92	2,585,871.44
	33302 SERVICIOS DE CONSULTORIAS	377,764.00	5,213,611.36	-	5,591,375.36	3,005,503.92	3,034,271.92	2,585,871.44
	33400 SERVICIOS DE CAPACITACION	4,679,000.00	6,657,409.10	1,271,847.00	10,064,562.10	6,159,528.32	6,754,643.09	3,905,033.78
	33401 SERVICIOS DE CAPACITACION	4,679,000.00	6,657,409.10	1,271,847.00	10,064,562.10	6,159,528.32	6,754,643.09	3,905,033.78

MUNICIPIO DE NOGALES, SONORA
PRESUPUESTO DE EGRESOS 2018
ESTADO ANALÍTICO DEL EJERCICIO DEL PRESUPUESTO DE EGRESOS
CLASIFICACIÓN POR OBJETO DEL GASTO (CAPÍTULO Y CONCEPTO)
DEL 1 DE ENERO AL 31 DE DICIEMBRE DEL 2018

ANEXO 9

CAPITULO	DESCRIPCION	PRESUPUESTO INICIAL	AMPLIACION	REDUCCION	PRESUPUESTO MODIFICADO	DEVENGADO	PAGADO	SUBEJERCICIO
	33600 SERVICIOS DE APOYO ADMINISTRATIVO, TRADUCCION,	143,150.00	15,592.00	60,000.00	98,742.00	23,376.00	23,376.00	75,366.00
	33603 IMPRESIONES Y PUBLICACIONES OFICIALES	143,150.00	7,800.00	60,000.00	90,950.00	15,584.00	15,584.00	75,366.00
	33605 LICITACIONES, CONVENIOS Y CONVOCATORIAS	-	7,792.00	-	7,792.00	7,792.00	7,792.00	-
	33800 SERVICIOS DE VIGILANCIA	6,000.00	-	-	6,000.00	-	-	6,000.00
	33801 SERVICIOS DE VIGILANCIA	6,000.00	-	-	6,000.00	-	-	6,000.00
34000	SERVICIOS FINANCIEROS, BANCARIOS Y COMERCIALES	7,393,911.00	4,817,828.71	866,380.00	11,345,359.71	6,667,952.30	5,866,006.47	4,677,407.41
	34100 SERVICIOS FINANCIEROS Y BANCARIOS	160,425.00	600,000.00	-	760,425.00	929,405.33	929,405.33	168,980.33
	34101 SERVICIOS FINANCIEROS Y BANCARIOS	160,425.00	600,000.00	-	760,425.00	929,405.33	929,405.33	168,980.33
	34200 SERVICIOS DE COBRANZA, INVESTIGACION CREDITICIA Y SIMILAR	-	4,189,431.91	-	4,189,431.91	4,957,197.19	4,890,096.58	767,765.28
	34201 SERVICIOS DE COBRANZA, INVESTIGACION CREDITICIA Y SIMILAR	-	4,189,431.91	-	4,189,431.91	4,957,197.19	4,890,096.58	767,765.28
	34400 SEGUROS DE RESPONSABILIDAD PATRIMONIAL Y FIANZAS	7,232,106.00	-	865,000.00	6,367,106.00	752,952.98	18,107.76	5,614,153.02
	34401 SEGUROS DE RESPONSABILIDAD PATRIMONIAL Y FIANZAS	7,232,106.00	-	865,000.00	6,367,106.00	752,952.98	18,107.76	5,614,153.02
	34700 FLETES Y MANIOBRAS	1,380.00	28,396.80	1,380.00	28,396.80	28,396.80	28,396.80	-
	34701 FLETES Y MANIOBRAS	1,380.00	28,396.80	1,380.00	28,396.80	28,396.80	28,396.80	-
35000	SERVICIOS DE INSTALACION, REPARACION, MANTENIMIENTO Y CONSERVACION	9,627,313.00	804,119.78	2,361,130.00	8,070,302.78	4,315,780.95	3,537,138.14	3,754,521.83
	35100 CONSERVACION Y MANTENIMIENTO MENOR DE INMUEBLES	5,120,758.00	13,696.00	367,000.00	4,767,454.00	1,400,098.71	1,144,083.91	3,367,355.29
	35101 MANTENIMIENTO Y CONSERVACION DE INMUEBLES	1,224,486.00	13,696.00	355,000.00	883,182.00	1,007,942.09	631,132.51	124,760.09
	35102 MANTENIMIENTO Y CONSERVACION DE AREAS DEPORTIVAS	1,000,000.00	-	12,000.00	988,000.00	305,156.62	425,951.40	682,843.38
	35107 CONSERVACION DE ALUMBRADO PUBLICO	2,896,272.00	-	-	2,896,272.00	87,000.00	87,000.00	2,809,272.00
	35200 INSTALACION, REPARACION Y MANTENIMIENTO DE MOBILIARIO Y	121,900.00	18,000.00	4,000.00	135,900.00	371,779.98	23,704.57	235,879.98
	35201 MANTENIMIENTO Y CONSERVACION DE MOBILIARIO Y EQUIPO	121,900.00	18,000.00	4,000.00	135,900.00	371,779.98	23,704.57	235,879.98
	35300 INSTALACION, REPARACION Y MANTENIMIENTO DE EQUIPO DE	350,000.00	14,040.80	-	364,040.80	60,458.20	14,040.80	303,582.60
	35301 INSTALACIONES	-	13,344.80	-	13,344.80	13,344.80	13,344.80	-
	35302 MANTENIMIENTO Y CONSERVACION DE BIENES INFORMATICOS	350,000.00	696.00	-	350,696.00	47,113.40	696.00	303,582.60
	35500 REPARACION Y MANTENIMIENTO DE EQUIPO DE TRANSPORTE	3,322,948.00	336,624.83	1,990,130.00	1,669,442.83	1,348,444.17	1,239,830.97	320,998.66
	35501 MANTENIMIENTO Y CONSERVACION DE EQUIPO DE TRANSPORTE	3,322,948.00	336,624.83	1,990,130.00	1,669,442.83	1,348,444.17	1,239,830.97	320,998.66
	35700 INSTALACION, REPARACION Y MANTENIMIENTO DE MAQUINARIA,	5,220.00	41,758.15	-	46,978.15	70,328.13	46,978.13	23,349.98
	35701 MANTENIMIENTO Y CONSERVACION DE MAQUINARIA Y EQUIPO	-	23,628.15	-	23,628.15	23,628.13	23,628.13	0.02
	35702 MANTENIMIENTO Y CONSERVACION DE HERRAMIENTAS, MAQUINAS HERRAM	5,220.00	18,130.00	-	23,350.00	46,700.00	23,350.00	23,350.00
	35900 SERVICIOS DE JARDINERIA Y FUMIGACION	706,487.00	380,000.00	-	1,086,487.00	1,064,671.76	1,068,499.76	21,815.24
	35901 SERVICIOS DE JARDINERIA Y FUMIGACION	706,487.00	380,000.00	-	1,086,487.00	1,064,671.76	1,068,499.76	21,815.24
36000	SERVICIOS DE COMUNICACION SOCIAL Y PUBLICIDAD	10,800,000.00	-	4,159,000.00	6,641,000.00	6,449,142.02	12,582,473.82	191,857.98
	36100 DIFUSION POR RADIO, TELEVISION Y OTROS MEDIOS DE MENSAJES	10,800,000.00	-	4,159,000.00	6,641,000.00	6,449,142.02	12,582,473.82	191,857.98
	36101 DIFUSION POR RADIO, TELEVISION Y OTROS MEDIOS DE MENSAJES SOBRE PRC	10,800,000.00	-	4,159,000.00	6,641,000.00	6,449,142.02	12,582,473.82	191,857.98
37000	SERVICIOS DE TRASLADO Y VIATICOS	2,268,338.00	68,300.00	602,741.93	1,733,896.07	896,686.40	894,986.40	837,209.67
	37500 VIATICOS EN EL PAIS	2,268,338.00	68,300.00	602,741.93	1,733,896.07	896,686.40	894,986.40	837,209.67
	37501 VIATICOS EN EL PAIS	2,268,338.00	68,300.00	602,741.93	1,733,896.07	896,686.40	894,986.40	837,209.67
38000	SERVICIOS OFICIALES	9,013,518.00	104,250.00	3,159,258.49	5,958,509.51	3,370,541.81	2,408,558.88	2,587,967.70
	38200 GASTOS DE ORDEN SOCIAL Y CULTURAL	8,965,518.00	99,250.00	3,159,258.49	5,905,509.51	3,367,541.81	2,405,558.88	2,537,967.70
	38201 GASTOS DE ORDEN SOCIAL Y CULTURAL	8,965,518.00	99,250.00	3,159,258.49	5,905,509.51	3,367,541.81	2,405,558.88	2,537,967.70
	38300 CONGRESOS Y CONVENCIONES	48,000.00	5,000.00	-	53,000.00	3,000.00	3,000.00	50,000.00
	38301 CONGRESOS Y CONVENCIONES	48,000.00	5,000.00	-	53,000.00	3,000.00	3,000.00	50,000.00
39000	OTROS SERVICIOS GENERALES	3,721,041.00	828,251.00	167,696.00	4,381,596.00	5,154,234.80	5,096,234.80	772,638.80
	39200 IMPUESTOS Y DERECHOS	337,478.00	63,247.00	56,836.00	343,889.00	372,567.75	372,567.75	28,678.75
	39201 IMPUESTOS Y DERECHOS	337,478.00	63,247.00	56,836.00	343,889.00	372,567.75	372,567.75	28,678.75
	39400 SENTENCIAS Y RESOLUCIONES POR AUTORIDAD COMPETENTE	3,000,000.00	515,000.00	-	3,515,000.00	4,190,420.60	4,190,420.60	675,420.60
	39401 SENTENCIAS Y RESOLUCIONES POR AUTORIDAD COMPETENTE	3,000,000.00	515,000.00	-	3,515,000.00	4,190,420.60	4,190,420.60	675,420.60

MUNICIPIO DE NOGALES, SONORA
PRESUPUESTO DE EGRESOS 2018
ESTADO ANALÍTICO DEL EJERCICIO DEL PRESUPUESTO DE EGRESOS
CLASIFICACIÓN POR OBJETO DEL GASTO (CAPÍTULO Y CONCEPTO)
DEL 1 DE ENERO AL 31 DE DICIEMBRE DEL 2018

ANEXO 9

CAPITULO	DESCRIPCION	PRESUPUESTO INICIAL	AMPLIACION	REDUCCION	PRESUPUESTO MODIFICADO	DEVENGADO	PAGADO	SUBEJERCICIO
	39900 OTROS SERVICIOS GENERALES	383,563.00	250,004.00	110,860.00	522,707.00	591,246.45	533,246.45	68,539.45
	39901 SERVICIOS ASISTENCIALES	277,500.00	231,004.00	110,860.00	397,644.00	382,881.00	382,881.00	14,763.00
	39902 SERVICIOS DE ADMINSTRACION DEL IMPUESTO PREDIAL	100,000.00	-	-	100,000.00	174,000.00	116,000.00	74,000.00
	39903 GASTOS POR DAÑOS A TERCEROS	6,063.00	19,000.00	-	25,063.00	34,365.45	34,365.45	9,302.45
40000	TRANSFERENCIAS, ASIGNACIONES, SUBSIDIOS Y OTRAS AYUDAS	41,577,913.43	107,125,004.67	175,049.00	148,527,869.10	144,866,283.48	143,073,162.16	3,661,585.62
	41000 TRANSFERENCIAS INTERNAS Y ASIGNACIONES AL SECTOR PÚBLICO	200,000.00	95,700,874.02	-	95,900,874.02	94,847,884.54	93,888,716.91	1,052,989.48
	41500 TRANSFERENCIAS INTERNAS OTORGADAS A ENTIDADES	200,000.00	95,700,874.02	-	95,900,874.02	94,847,884.54	93,888,716.91	1,052,989.48
	41501 TRANSFERENCIAS PARA SERVICIOS PERSONALES	200,000.00	33,111,114.96	-	33,311,114.96	35,689,415.42	35,304,370.24	2,378,300.46
	41502 TRANSFERENCIAS PARA GASTOS DE OPERACIÓN	-	11,629,788.50	-	11,629,788.50	9,674,247.63	9,100,125.18	1,955,540.87
	41504 APOYO PRESUPUESTARIO A ORGANISMOS E INSTITUCIONES	-	50,959,970.56	-	50,959,970.56	49,484,221.49	49,484,221.49	1,475,749.07
	43000 SUBSIDIOS Y SUBVENCIONES	-	1,000,000.00	-	1,000,000.00	1,000,000.00	1,000,000.00	-
	43300 SUBSIDIO A LA INVERSION	-	1,000,000.00	-	1,000,000.00	1,000,000.00	1,000,000.00	-
	43301 SUBSIDIOS A LA INVERSION	-	1,000,000.00	-	1,000,000.00	1,000,000.00	1,000,000.00	-
	44000 AYUDAS SOCIALES	18,152,016.00	10,424,130.65	175,049.00	28,401,097.65	25,674,246.64	24,840,292.95	2,726,851.01
	44100 AYUDAS SOCIALES A PERSONAS	2,274,500.00	9,034,278.32	78,474.00	11,230,304.32	12,213,245.42	12,029,138.52	982,941.10
	44101 AYUDAS SOCIALES A PERSONAS	2,249,000.00	8,787,911.39	78,474.00	10,958,437.39	12,041,932.49	11,857,825.59	1,083,495.10
	44107 PREMIOS, ESTIMULOS, RECOMPENSAS, BECAS Y SEGUROS A DEPORTISTAS	25,500.00	136,782.93	-	162,282.93	162,282.93	162,282.93	-
	44108 Ayudas culturales y sociales	-	109,584.00	-	109,584.00	9,030.00	9,030.00	100,554.00
	44200 BECAS Y OTRAS AYUDAS PARA PROGRAMAS DE CAPACITACION	6,500,000.00	1,114,134.33	28,425.00	7,585,709.33	7,366,260.32	6,864,403.95	219,449.01
	44201 BECAS EDUCATIVAS	5,750,000.00	398,600.00	-	6,148,600.00	6,148,600.00	5,748,600.00	-
	44204 FOMENTO DEPORTIVO	750,000.00	715,534.33	28,425.00	1,437,109.33	1,217,660.32	1,115,803.95	219,449.01
	44400 AYUDAS SOCIALES A ACTIVIDADES CIENTIFICAS O ACADEMICAS	62,000.00	38,000.00	50,000.00	50,000.00	43,930.00	41,930.00	6,070.00
	44401 Ayudas culturales y sociales	62,000.00	38,000.00	50,000.00	50,000.00	43,930.00	41,930.00	6,070.00
	44500 AYUDAS SOCIALES A INSTITUCIONES SIN FINES DE LUCRO	9,315,516.00	237,718.00	18,150.00	9,535,084.00	6,050,810.90	5,904,820.48	3,484,273.10
	44501 AYUDAS SOCIALES A INSTITUCIONES SIN FINES DE LUCRO	9,315,516.00	237,718.00	18,150.00	9,535,084.00	6,050,810.90	5,904,820.48	3,484,273.10
	45000 PENSIONES Y JUBILACIONES	23,225,897.43	-	-	23,225,897.43	23,344,152.30	23,344,152.30	118,254.87
	45200 JUBILACIONES	23,225,897.43	-	-	23,225,897.43	23,344,152.30	23,344,152.30	118,254.87
	45201 PAGO DE PENSIONES Y JUBILACIONES	23,225,897.43	-	-	23,225,897.43	23,344,152.30	23,344,152.30	118,254.87
50000	BIENES MUEBLES, INMUEBLES E INTAGIBLES	1,494,923.00	2,983,303.15	21,985.02	4,456,241.13	2,579,998.02	2,318,267.23	1,876,243.11
	51000 MOBILIARIO Y EQUIPO DE ADMINISTRACION	180,401.00	574,306.83	-	754,707.83	355,174.32	93,443.53	399,533.51
	51100 MUEBLES DE OFICINA Y ESTANTERIA	-	105,000.00	-	105,000.00	-	-	105,000.00
	51101 MOBILIARIO	-	105,000.00	-	105,000.00	-	-	105,000.00
	51500 EQUIPO DE COMPUTO Y DE TECNOLOGIAS DE LA INFORMACION	180,401.00	450,506.83	-	630,907.83	302,680.43	74,677.79	328,227.40
	51501 EQUIPO DE COMPUTO Y DE TECNOLOGIAS DE LA INFORMACION	180,401.00	450,506.83	-	630,907.83	302,680.43	74,677.79	328,227.40
	51900 OTROS MOBILIARIOS Y EQUIPOS DE ADMINISTRACION	-	18,800.00	-	18,800.00	52,493.89	18,765.74	33,693.89
	51901 EQUIPO DE ADMINISTRACION	-	18,800.00	-	18,800.00	52,493.89	18,765.74	33,693.89
	52000 MOBILIARIO Y EQUIPO EDUCACIONAL Y RECREATIVO	46,400.00	-	-	46,400.00	-	-	46,400.00
	52100 EQUIPOS Y APARATOS AUDIOVISUALES	46,400.00	-	-	46,400.00	-	-	46,400.00
	52101 EQUIPOS Y APARATOS AUDIOVISUALES	46,400.00	-	-	46,400.00	-	-	46,400.00
	54000 VEHICULOS Y EQUIPO DE TRANSPORTE	1,154,352.00	2,329,314.60	-	3,483,666.60	2,197,128.00	2,197,128.00	1,286,538.60
	54100 VEHICULOS Y EQUIPO TERRESTRE	1,154,352.00	2,329,314.60	-	3,483,666.60	2,197,128.00	2,197,128.00	1,286,538.60
	54101 AUTOMOVILES Y CAMIONES	1,154,352.00	-	-	1,154,352.00	-	-	1,154,352.00
	54102 VEHÍCULOS DE SEGURIDAD PÚBLICA	-	2,329,314.60	-	2,329,314.60	2,197,128.00	2,197,128.00	132,186.60
	56000 MAQUINARIA, OTROS EQUIPOS Y HERRAMIENTAS	13,770.00	79,681.72	21,985.02	71,466.70	27,695.70	27,695.70	43,771.00
	56400 SISTEMAS DE AIRE ACONDICIONADO, CALEFACCION Y DE	-	49,681.72	21,985.02	27,696.70	27,695.70	27,695.70	1.00
	56401 SISTEMAS DE AIRE ACONDICIONADO, CALEFACCION Y DE REFRIGERACION IND	-	49,681.72	21,985.02	27,696.70	27,695.70	27,695.70	1.00
	56700 HERRAMIENTAS Y MAQUINAS-HERRAMIENTA	13,770.00	30,000.00	-	43,770.00	-	-	43,770.00

MUNICIPIO DE NOGALES, SONORA
PRESUPUESTO DE EGRESOS 2018
ESTADO ANALÍTICO DEL EJERCICIO DEL PRESUPUESTO DE EGRESOS
CLASIFICACIÓN POR OBJETO DEL GASTO (CAPÍTULO Y CONCEPTO)
DEL 1 DE ENERO AL 31 DE DICIEMBRE DEL 2018

ANEXO 9


CAPITULO	DESCRIPCION	PRESUPUESTO INICIAL	AMPLIACION	REDUCCION	PRESUPUESTO MODIFICADO	DEVENGADO	PAGADO	SUBEJERCICIO
	56701 HERRAMIENTAS	13,770.00	30,000.00	-	43,770.00	-	-	43,770.00
	57000 ACTIVOS BIOLÓGICOS	100,000.00	-	-	100,000.00	-	-	100,000.00
	57800 ARBOLES Y PLANTAS	100,000.00	-	-	100,000.00	-	-	100,000.00
	57801 ARBOLES Y PLANTAS	100,000.00	-	-	100,000.00	-	-	100,000.00
60000	INVERSIÓN PÚBLICA	27,409,150.00	74,771,088.74	7,318,678.10	94,861,560.64	78,217,171.43	78,217,213.45	16,644,389.21
	61000 OBRA PÚBLICA EN BIENES DE DOMINIO PÚBLICO	5,450,000.00	5,355,250.36	581,680.93	10,223,569.43	2,298,549.21	2,298,549.21	7,925,020.22
	61200 EDIFICACIÓN NO HABITACIONAL	2,150,000.00	2,577,384.72	150,000.00	4,577,384.72	130,668.67	130,668.67	4,446,716.05
	61203 REMODELACIÓN Y REHABILITACIÓN	1,150,000.00	-	-	1,150,000.00	11,268.68	11,268.68	1,138,731.32
	61204 CONSERVACIÓN Y MANTENIMIENTO	-	2,577,384.72	-	2,577,384.72	119,399.99	119,399.99	2,457,984.73
	61211 INFRAESTRUCTURA Y EQUIPAMIENTO EN MATERIA DE CULTURA, DEPORTE Y R	1,000,000.00	-	150,000.00	850,000.00	-	-	850,000.00
	61400 DIVISIÓN DE TERRENOS Y CONSTRUCCIÓN DE OBRAS DE	3,300,000.00	2,647,548.76	431,680.93	5,515,867.83	2,037,563.66	2,037,563.66	3,478,304.17
	61401 CONSTRUCCIÓN	200,000.00	2,427,384.71	81,200.00	2,546,184.71	20,179.13	20,179.13	2,526,005.58
	61404 CONSERVACIÓN Y MANTENIMIENTO	1,500,000.00	-	350,480.93	1,149,519.07	440,045.40	440,045.40	709,473.67
	61416 CECOP	-	220,164.05	-	220,164.05	-	-	220,164.05
	61418 CONSTRUCCIÓN Y REHABILITACIÓN DE CALLES	1,600,000.00	-	-	1,600,000.00	1,577,339.13	1,577,339.13	22,660.87
	61900 TRABAJOS DE ACABADOS EN EDIFICACIONES Y OTROS TRABAJOS	-	130,316.88	-	130,316.88	130,316.88	130,316.88	-
	61902 DEMOLICIONES	-	130,316.88	-	130,316.88	130,316.88	130,316.88	-
	62000 OBRA PÚBLICA EN BIENES PROPIOS	21,959,150.00	69,415,838.38	6,736,997.17	84,637,991.21	75,918,622.22	75,918,664.24	8,719,368.99
	62100 EDIFICACIÓN HABITACIONAL	-	703,175.58	-	703,175.58	703,175.58	703,175.58	-
	62102 CONSTRUCCIÓN Y AMPLIACIÓN	-	703,175.58	-	703,175.58	703,175.58	703,175.58	-
	62200 EDIFICACIÓN NO HABITACIONAL	2,527,957.32	1,521,319.67	2,204,882.87	1,844,394.12	2,533,514.08	2,533,514.08	689,119.96
	62201 CONSTRUCCIÓN	2,527,957.32	1,521,319.67	2,204,882.87	1,844,394.12	2,533,514.08	2,533,514.08	689,119.96
	62400 DIVISIÓN DE TERRENOS Y CONSTRUCCIÓN DE OBRAS DE	16,646,367.79	6,768,847.84	4,532,114.30	18,883,101.33	18,351,594.01	18,351,594.01	531,507.32
	62401 CONSTRUCCIÓN	-	1,404,753.16	-	1,404,753.16	1,669,221.83	1,669,221.83	264,468.67
	62403 REMODELACIÓN Y REHABILITACIÓN	-	2,325,039.62	-	2,325,039.62	2,325,039.61	2,325,039.61	0.01
	62408 INFRAESTRUCTURA Y EQUIPAMIENTO EN MATERIA DE AGUA POTABLE	4,732,957.21	1,000,000.00	3,541,384.53	2,191,572.68	821,150.13	821,150.13	1,370,422.55
	62409 INFRAESTRUCTURA Y EQUIPAMIENTO EN MATERIA DE ALCANTARILLADO	6,743,533.18	2,039,055.06	-	8,782,588.24	8,925,860.59	8,925,860.59	143,272.35
	62410 ELECTRIFICACIÓN URBANA	5,169,877.40	-	990,729.77	4,179,147.63	4,610,321.85	4,610,321.85	431,174.22
	62500 CONSTRUCCIÓN DE VIAS DE COMUNICACION	2,784,824.89	60,168,269.69	-	62,953,094.58	54,087,516.91	54,087,558.93	8,865,577.67
	62503 CONSTRUCCIÓN	2,784,824.89	55,637,279.69	-	58,422,104.58	54,087,516.91	54,087,558.93	4,334,587.67
	62513 SEMAFORIZACION	-	4,530,990.00	-	4,530,990.00	-	-	4,530,990.00
	62900 TRABAJOS DE ACABADOS EN EDIFICACIONES Y OTROS TRABAJOS	-	254,225.60	-	254,225.60	242,821.64	242,821.64	11,403.96
	62904 ESTUDIOS Y PROYECTOS	-	81,200.00	-	81,200.00	81,200.00	81,200.00	-
	62905 INDIRECTOS PARA OBRAS EN TRABAJOS DE ACABADOS EN EDIFICACIONES Y O	-	173,025.60	-	173,025.60	161,621.64	161,621.64	11,403.96
90000	DEUDA PÚBLICA	114,612,583.25	29,800,032.20	40,013,480.88	104,399,134.57	91,134,190.01	91,134,190.01	13,264,944.56
	91000 AMORTIZACIÓN DE LA DEUDA PÚBLICA	30,000,000.00	17,783,868.37	-	47,783,868.37	32,367,761.87	32,367,761.87	15,416,106.50
	91100 AMORTIZACIÓN DE LA DEUDA INTERNA CON INSTITUCIONES DE	30,000,000.00	17,783,868.37	-	47,783,868.37	32,367,761.87	32,367,761.87	15,416,106.50
	91101 AMORTIZACIÓN DE CAPITAL LARGO PLAZO	20,000,000.00	3,211,764.02	-	23,211,764.02	1,794,952.34	1,794,952.34	21,416,811.68
	91102 AMORTIZACIÓN DE CAPITAL CORTO PLAZO	10,000,000.00	14,572,104.35	-	24,572,104.35	30,572,809.53	30,572,809.53	6,000,705.18
	92000 INTERESES DE LA DEUDA PÚBLICA	48,000,000.00	-	-	48,000,000.00	57,437,974.91	57,437,974.91	9,437,974.91
	92100 INTERESES DE LA DEUDA INTERNA CON INSTITUCIONES DE CRÉDITO	48,000,000.00	-	-	48,000,000.00	57,437,974.91	57,437,974.91	9,437,974.91
	92101 PAGO DE INTERESES LARGO PLAZO	48,000,000.00	-	-	48,000,000.00	57,437,974.91	57,437,974.91	9,437,974.91
	99000 ADEUDOS DE EJERCICIOS FISCALES ANTERIORES (ADEFAS)	36,612,583.25	12,016,163.83	40,013,480.88	8,615,266.20	1,328,453.23	1,328,453.23	7,286,812.97
	99100 ADEFAS	36,612,583.25	12,016,163.83	40,013,480.88	8,615,266.20	1,328,453.23	1,328,453.23	7,286,812.97
	99101 ASIGNACIONES DESTINADAS A CUBRIR LAS EROGACIONES	36,612,583.25	12,016,163.83	40,013,480.88	8,615,266.20	1,328,453.23	1,328,453.23	7,286,812.97
	TOTAL	727,492,060.44	267,511,394.17	70,462,615.74	924,540,838.87	792,652,919.78	785,013,305.42	131,887,919.09

MUNICIPIO DE NOGALES, SONORA
PRESUPUESTO DE EGRESOS 2018
ESTADO ANALÍTICO DEL EJERCICIO DEL PRESUPUESTO DE EGRESOS
CLASIFICACIÓN POR OBJETO DEL GASTO (CAPÍTULO Y CONCEPTO)
DEL 1 DE ENERO AL 31 DE DICIEMBRE DEL 2018

ANEXO 9


CAPITULO	DESCRIPCION	PRESUPUESTO INICIAL	AMPLIACION	REDUCCION	PRESUPUESTO MODIFICADO	DEVENGADO	PAGADO	SUBEJERCICIO
----------	-------------	---------------------	------------	-----------	------------------------	-----------	--------	--------------

Declaramos bajo protesta de decir verdad que los estados financieros son razonablemente correctos y son propiedad del emisor.



 PRESIDENTE MUNICIPAL
 LIC. JESUS ANTONIO PUJOL IRASTORZA





 TESORERO MUNICIPAL
 C.P. CARLOS CASTRO MARTIN DEL CAMPO

H. AYUNTAMIENTO DE NOGALES SONORA
JUSTIFICACIONES A LAS VARIACIONES DE EGRESOS
DEL 1º DE ENERO AL 31 DE DICIEMBRE DEL 2018

ANEXO 9

CLAVE	CAPITULO Y PARTIDA	JUSTIFICACION
11301	SUELDOS	ESTE AHORRO SE DEBE A QUE SE RESTRUCTURARON LAS CUENTAS SALARIALES Y SOLO SE CARGA UNA PARTE A SUELDOS MIENTRAS QUE EL RESTO SE ENCUENTRA EN INDEMNIZACION POR RIESGO LABORAL, AYUDA PARA .HABITACION Y BONO DE DESPENSA, ESTO CON EL FIN DE LOGRAR UNA MEJOR DISTRIBUCION DE LAS PERCEPCIONES EN LAS PARTIDAS AUTORIZADAS PARA ELLO CON EL PROGRAMA DENOMINADO PLAN REMUNERACION TOTAL
11306	RIESGO LABORAL	ESTE AHORRO SE DEBE A QUE SE RESTRUCTURARON LAS CUENTAS SALARIALES Y SOLO SE CARGA UNA PARTE A RIESGO LABORAL MIENTRAS QUE EL RESTO SE ENCUENTRA EN SUELDOS, AYUDA PARA .HABITACION Y BONO DE DESPENSA, ESTO CON EL FIN DE LOGRAR UNA MEJOR DISTRIBUCION DE LAS PERCEPCIONES EN LAS PARTIDAS AUTORIZADAS PARA ELLO CON EL PROGRAMA DENOMINADO PLAN REMUNERACION TOTAL
11307	AYUDA PARA HABITACION	ESTE SOBREGIRO SE DEBE A QUE SE RESTRUCTURARON LAS CUENTAS SALARIALES Y SOLO SE CARGA UNA PARTE A SUELDOS MIENTRAS QUE EL RESTO SE ENCUENTRA EN INDEMNIZACION POR RIESGO LABORAL Y BONO DE DESPENSA, ESTO CON EL FIN DE LOGRAR UNA MEJOR DISTRIBUCION DE LAS PERCEPCIONES EN LAS PARTIDAS AUTORIZADAS PARA ELLO CON EL PROGRAMA DENOMINADO PLAN REMUNERACION TOTAL
13101	PRIMAS POR AÑOS DE SERVICIOS EFECTIVOS PRESTADOS	ESTE AHORRO SE DEBE A QUE AUN NO SE PAGAN EN SU TOTALIDAD ESTA PRESTACION A LOS EMPLEADOS QUE CUENTAN CONESTE BENEFICIO
13202	AGUINALDO O GRATIFICACION DE FIN DE AÑO	ESTE AHORRO SE DEBE A QUE AUN NO SE CONTABILIZA LA 2DA PARTE DEL AGUINALDO
13202	AGUINALDO O GRATIFICACION DE FIN DE AÑO	ESTA PRESTACION SE OTORGA SOLO EN DICIEMBRE ES POR ESO QUE SE SE PRESENTA UN AHORRO EN ESTA PARTIDA Y LOS MOVIMIENTOS QUE PRESENTA SE DEBEN AL PAGO DE FINIQUITOS QUE SE HAN REALIZADO EN EL TRANSCURSO DE ETE PERIODO
14101	APORTACIONES AL ISSSTE	ESTE AHORRO SE DEBE A QUE LA PROYECCION DE ESTA PARTIDA CORRESPONDE A TODO EL AÑO Y SE HA IDO DEBENGANDO CONFORME SE HACEN LOS DECUENTOS RESPECTIVOS
26101	COMBUSTIBLES	ESTE AHORRO SE DEBE A QUE E HAN DISMINUIDO EL NUMERO DE VEHICULOS A LOS CUALES SE LES SUMINISTRABA GASOLINA
29801	REFACCIONES Y ACCESORIOS MENORES DE EQUIPO DE TRANSPORTE	ESTE AHORRO E PRESENTA DEBIDO A UN REAJUSTE DE AUSTERIDAD QUE SE PRSNETO EN ESTOS ULTIS TRIMESTRES AYUDANDO A DISINUIR E IDENTIFICAR LAS NECESIDADES REALES DE LAS DEPENDENCIAS
31104	SERVICIOS DE ALUMBRADO PUBLICO	ESTE AHORRO SE DEBE A QUE SE REALIZO UN CENSO DE LUMINARIAS QUE PERMITIO UN MEJOR CONTROL DEL SERVICIO, ARROJANDO GRANDES AHORROS PARA ESTE MUNICIPIO
32301	ARRENDAMIENTO DE MUEBLES, MAQUINARIA Y EQUIPO	ESTE AHORRO SE DEBE A QUE ESTA PARTIDA CONTEMPLA EL PRESUPUESTO ANUAL Y NO SE HA DEVENGADO COMPLETAMENTE
33401	SERVICIOS DE CAPACITACION	NO SE HA UTILIZADO EN SU TOTALIDAD ESTA PARTIDA, ES POR ESO QUE SE PRENTA UN AHORRO
34401	SEGUROS DE RESPONSABILIDAD PATRIMONIAL Y FIANZAS	ESTA PARTIDA NO SE HÁ UTILIZADO EN SU TOTALIDAD DEBIDO A QUE NO SE HA DICTAMINDO A FAVOR DE LOS AFECTADOS PARA EL PAGO O REPOSICION DE DAÑOS EN LOS CASOS PREVISTOS PARA ESTA PARTIDA
35107	CONSERVACION DE ALUMBRADO PUBLICO	ESTE AHORRO SE DEBE A QUE SE REALIZO UN CENSO DE LUMINARIAS QUE PERMITIO UN MEJOR CONTROL DEL SERVICIO, ARROJANDO GRANDES AHORROS PARA ESTE MUNICIPIO
36100	DIFUSION POR RADIO, TELEVISION Y OTROS MEDIOS DE MENSAJES	DEBIDO A LA LEY DE VETO EN PERIODO DE ELECCIONES NOS FUE POSIBLE MANTENER UNA AHORRO EN ESTA PARTIDA
38201	GASTOS DE ORDEN SOCIAL Y CULTURAL	SE HAN REDUCIDO EN MEDIDA LOS GASTOS OPERATIVOS PARA TODA CLASE DE EVENTOS CON EL FIN DE ACATAR LAS MEDIDAS DE AUSTERIDAD QUE SE HAN IMPLEMENTADO
41504	APOYO PRESUPUESTARIO A ORGANISMOS E INSTITUCIONES	ESTE AHORRO REPRESENTA LAS MEDIDAS DE AUSTERIDAD QUE SE HAN IMPLEMENTADO PARA BAJAR LOS COSTOS OPERATIVOS DE TODAS LAS DEPENDENCIAS
44501	AYUDAS SOCIALES A INSTITUCIONES SIN FINES DE LUCRO	ESTE AHORRO REPRESENTA LAS MEDIDAS DE AUSTERIDAD QUE SE HAN IMPLEMENTADO PARA BAJAR LOS COSTOS OPERATIVOS DE TODAS LAS DEPENDENCIAS
45201	PAGO DE PENSIONES Y JUBILACIONES	ESTE AHORRO REPRESENTA EL PRESUPUESTO ANUAL QUE AUN NO HA SIDO DEVENGADO COMPLETAMENTE
54101	AUTOMOVILES Y CAMIONES	ESTE AHORRO SE DEBE A UE LOS VEHICULOS QUE SE HAN ADQUIRIDO SON CON LSO RECURSOSDE FORTASEG, YA QUE NO SE TIENE CONTEMPLAD A COMPRA DE EQUIPAMIENTO PARA ESTE TRIMESTRE
6000	INVERSION PUBLICA	AUN FALTA REGISTRAR ALGUNOS RECURSOS PARA PODER NIVELAR LOS SALDOS EN INVERSION EN INFRASTRUCTURA, YA QUE LA MAYORIA DE LOS RECURSOS PROVIENEN DE LA FEDERACION Y SU REGISTRO NO SIEMPRE ESTA EN PLAZO

H. AYUNTAMIENTO DE NOGALES SONORA
JUSTIFICACIONES A LAS VARIACIONES DE EGRESOS
DEL 1º DE ENERO AL 31 DE DICIEMBRE DEL 2018

ANEXO 9


CLAVE	CAPITULO Y PARTIDA	JUSTIFICACION
91101	AMORTIZACION DE CAPITAL LARGO PLAZO	ESTE AHORRO SE DEBE A QUE SE LIQUIDRON ALGUNOS CREDITOS A LARGO PLAZO
92101	PAGO DE INTERESES LARGO PLAZO	ESTE AHORRO SE DEBE A QUE SE LIQUIDRON ALGUNOS CREDITOS A LARGO PLAZO
99101	ASIGNACIONES DESTINADAS A CUBRIR LAS EROGACIONES	ESTE AHORRO SE DEBE A QUE ESTA PARTIDA SE TIENE DESTINADA AL PAGO DE PASIVOS, POR LO CUAL SE IRA DEVENGANDO DE ACUERDO A LOS PAGO A PROVEEDORES QUE SE VAYAN PROGRAMANDO

MUNICIPIO DE NOGALES, SONORA
 PRESUPUESTO DE EGRESOS 2018
 ESTADO ANALÍTICO DEL EJERCICIO DEL PRESUPUESTO DE EGRESOS
 CLASIFICACIÓN ECONÓMICA (POR TIPO DE GASTO)
 DEL 1 DE ENERO AL 31 DE DICIEMBRE DEL 2018


ANEXO 9A

CLAVE	CAPITULO Y PARTIDA	PRESUPUESTO INICIAL	MODIFICACION		PRESUPUESTO MODIFICADO	DEVENGADO	PAGADO	SUB EJERCICIO
			AMPLIACION	REDUCCION				
1	GASTO CORRIENTE	583,975,404.19	159,956,970.08	23,108,471.74	720,823,902.53	620,721,560.32	613,343,634.73	100,102,342.21
2	GASTO DE CAPITAL	28,904,073.00	77,754,391.89	7,340,663.12	99,317,801.77	80,797,169.45	80,535,480.68	18,520,632.32
3	AMORTIZACION DE LA DEUDA Y DISMINUCION DE PASIVOS	114,612,583.25	29,800,032.20	40,013,480.88	104,399,134.57	91,134,190.01	91,134,190.01	13,264,944.56
TOTAL		727,492,060.44	267,511,394.17	70,462,615.74	924,540,838.87	792,652,919.78	785,013,305.42	131,887,919.09

Declaro bajo protesta de decir verdad que los estados financieros y sus notas son razonablemente correctos y son propiedad del emisor.


 PRESIDENTE MUNICIPAL
 LIC. JESUS ANTONIO PUJOL IRASTORZA




 TESORERO MUNICIPAL
 C.P. CARLOS CASTRO MARTIN DEL CAMPO

MUNICIPIO DE NOGALES, SONORA
PRESUPUESTO DE EGRESOS 2018
ESTADO ANALÍTICO DEL EJERCICIO DEL PRESUPUESTO DE EGRESOS
CLASIFICACIÓN ADMINISTRATIVA (CAPÍTULO Y CONCEPTO)
DEL 1 DE ENERO AL 31 DE DICIEMBRE DEL 2018

ANEXO 10

DEP	DESCRIPCION	PRESUPUESTO INICIAL	AMPLIACION	REDUCCION	PRESUPUESTO MODIFICADO	DEVENGADO	PAGADO	SUBEJERCICIO
	27000 VESTUARIO, BLANCOS, PRENDAS DE PROTECCION Y ARTICULOS DEPORTIVOS	14,100.00	-	-	14,100.00	-	-	14,100.00
	27100 VESTUARIO Y UNIFORMES	14,100.00	-	-	14,100.00	-	-	14,100.00
	27101 VESTUARIOS Y UNIFORMES	14,100.00	-	-	14,100.00	-	-	14,100.00
	29000 HERRAMIENTAS, REFACCIONES Y ACCESORIOS MENORES	113,325.00	-	-	113,325.00	27,758.34	27,758.34	85,566.66
	29100 HERRAMIENTAS MENORES	96,958.00	-	-	96,958.00	27,758.34	27,758.34	69,199.66
	29101 HERRAMIENTAS MENORES	96,958.00	-	-	96,958.00	27,758.34	27,758.34	69,199.66
	29600 REFACCIONES Y ACCESORIOS MENORES DE EQUIPO DE TRANSPORTE	16,367.00	-	-	16,367.00	-	-	16,367.00
	29601 REFACCIONES Y ACCESORIOS MENORES DE EQUIPO DE TRANSPORTE	16,367.00	-	-	16,367.00	-	-	16,367.00
30000	SERVICIOS GENERALES	3,834,208.00	536,039.00	4,240.00	4,366,007.00	5,019,639.89	4,934,177.85	653,632.89
	31000 SERVICIOS BASICOS	41,608.00	6,039.00	-	47,647.00	74,716.39	52,836.04	27,069.39
	31300 AGUA	-	6,039.00	-	6,039.00	6,039.00	6,039.00	-
	31301 AGUA POTABLE	-	6,039.00	-	6,039.00	6,039.00	6,039.00	-
	31400 TELEFONIA TRADICIONAL	40,258.00	-	-	40,258.00	68,485.85	46,605.50	28,227.85
	31401 TELEFONIA TRADICIONAL	40,258.00	-	-	40,258.00	68,485.85	46,605.50	28,227.85
	31800 SERVICIOS POSTALES Y TELEGRAFICOS	1,350.00	-	-	1,350.00	191.54	191.54	1,158.46
	31801 SERVICIO POSTAL	1,350.00	-	-	1,350.00	191.54	191.54	1,158.46
	32000 SERVICIO DE ARRENDAMIENTO	342,000.00	-	-	342,000.00	410,616.30	347,266.61	68,616.30
	32200 ARRENDAMIENTO DE EDIFICIOS	342,000.00	-	-	342,000.00	410,616.30	347,266.61	68,616.30
	32201 ARRENDAMIENTO DE EDIFICIOS	342,000.00	-	-	342,000.00	410,616.30	347,266.61	68,616.30
	33000 SERVICIOS PROFESIONALES, CIENTIFICOS, TECNICOS Y OTROS SERVICIOS	82,372.00	-	-	82,372.00	46,516.00	46,284.00	35,856.00
	33300 SERVICIOS DE CONSULTORIA ADMINISTRATIVA, PROCESOS, TECNICA	70,372.00	-	-	70,372.00	46,516.00	46,284.00	23,856.00
	33302 SERVICIOS DE CONSULTORIAS	70,372.00	-	-	70,372.00	46,516.00	46,284.00	23,856.00
	33400 SERVICIOS DE CAPACITACION	12,000.00	-	-	12,000.00	-	-	12,000.00
	33401 SERVICIOS DE CAPACITACION	12,000.00	-	-	12,000.00	-	-	12,000.00
	35000 SERVICIOS DE INSTALACION, REPARACION, MANTENIMIENTO Y CONSERVACION	3,500.00	15,000.00	-	18,500.00	14,964.00	14,964.00	3,536.00
	35200 INSTALACION, REPARACION Y MANTENIMIENTO DE MOBILIARIO Y	-	15,000.00	-	15,000.00	14,964.00	14,964.00	36.00
	35201 MANTENIMIENTO Y CONSERVACION DE MOBILIARIO Y EQUIPO	-	15,000.00	-	15,000.00	14,964.00	14,964.00	36.00
	35500 REPARACION Y MANTENIMIENTO DE EQUIPO DE TRANSPORTE	3,500.00	-	-	3,500.00	-	-	3,500.00
	35501 MANTENIMIENTO Y CONSERVACION DE EQUIPO DE TRANSPORTE	3,500.00	-	-	3,500.00	-	-	3,500.00
	37000 SERVICIOS DE TRASLADO Y VIATICOS	90,480.00	-	-	90,480.00	61,162.05	61,162.05	29,317.95
	37500 VIATICOS EN EL PAIS	90,480.00	-	-	90,480.00	61,162.05	61,162.05	29,317.95
	37501 VIATICOS EN EL PAIS	90,480.00	-	-	90,480.00	61,162.05	61,162.05	29,317.95
	38000 SERVICIOS OFICIALES	24,248.00	-	-	24,248.00	-	-	24,248.00
	38200 GASTOS DE ORDEN SOCIAL Y CULTURAL	24,248.00	-	-	24,248.00	-	-	24,248.00
	38201 GASTOS DE ORDEN SOCIAL Y CULTURAL	24,248.00	-	-	24,248.00	-	-	24,248.00
	39000 OTROS SERVICIOS GENERALES	3,250,000.00	515,000.00	4,240.00	3,760,760.00	4,411,665.15	4,411,665.15	650,905.15
	39200 IMPUESTOS Y DERECHOS	250,000.00	-	4,240.00	245,760.00	221,244.55	221,244.55	24,515.45
	39201 IMPUESTOS Y DERECHOS	250,000.00	-	4,240.00	245,760.00	221,244.55	221,244.55	24,515.45
	39400 SENTENCIAS Y RESOLUCIONES POR AUTORIDAD COMPETENTE	3,000,000.00	515,000.00	-	3,515,000.00	4,190,420.60	4,190,420.60	675,420.60
	39401 SENTENCIAS Y RESOLUCIONES POR AUTORIDAD COMPETENTE	3,000,000.00	515,000.00	-	3,515,000.00	4,190,420.60	4,190,420.60	675,420.60
300	PRESIDENCIA MUNICIPAL	9,504,990.46	1,986,223.32	1,259,136.93	10,232,076.85	8,208,452.36	7,645,251.08	2,023,624.49
	10000 SERVICIOS PERSONALES	5,010,090.46	7.00	-	5,010,097.46	3,934,580.10	3,934,580.10	1,075,517.36
	11000 REMUNERACIONES AL PERSONAL DE CARÁCTER PERMANENTE	3,028,743.68	4.00	-	3,028,747.68	2,899,422.02	2,899,422.02	129,325.66
	11300 SUELDOS BASE AL PERSONAL PERMANENTE	3,028,743.68	4.00	-	3,028,747.68	2,899,422.02	2,899,422.02	129,325.66
	11301 SUELDOS	1,269,185.40	-	-	1,269,185.40	667,364.27	667,364.27	601,821.13
	11306 RIESGO LABORAL	1,759,558.28	-	-	1,759,558.28	1,185,613.91	1,185,613.91	573,944.37
	11307 AYUDA PARA HABITACION	-	2.00	-	2.00	937,202.20	937,202.20	937,202.20
	11308 AYUDA PARA DESPENSA	-	2.00	-	2.00	109,241.64	109,241.64	109,239.64
	13000 REMUNERACIONES ADICIONALES Y ESPECIALES	491,486.70	2.00	-	491,488.70	379,546.34	379,546.34	111,942.36
	13100 PRIMAS POR AÑOS DE SERVICIOS EFECTIVOS PRESTADOS	57,138.00	-	-	57,138.00	10,903.77	10,903.77	46,234.23

MUNICIPIO DE NOGALES, SONORA
PRESUPUESTO DE EGRESOS 2018
ESTADO ANALÍTICO DEL EJERCICIO DEL PRESUPUESTO DE EGRESOS
CLASIFICACIÓN ADMINISTRATIVA (CAPÍTULO Y CONCEPTO)
DEL 1 DE ENERO AL 31 DE DICIEMBRE DEL 2018

ANEXO 10

DEP	DESCRIPCION	PRESUPUESTO INICIAL	AMPLIACION	REDUCCION	PRESUPUESTO MODIFICADO	DEVENGADO	PAGADO	SUBEJERCICIO
	13101 PRIMAS POR AÑOS DE SERVICIOS EFECTIVOS PRESTADOS	57,138.00	-	-	57,138.00	10,903.77	10,903.77	46,234.23
	13200 PRIMAS DE VACACIONES, DOMINICAL Y GRATIFICACION DE FIN DE	434,348.70	-	-	434,348.70	344,419.22	344,419.22	89,929.48
	13201 PRIMAS DE VACACIONES Y DOMINICAL	55,071.00	-	-	55,071.00	51,899.10	51,899.10	3,171.90
	13202 AGUINALDO O GRATIFICACION DE FIN DE AÑO	379,277.70	-	-	379,277.70	292,520.12	292,520.12	86,757.58
	13400 COMPENSACIONES	-	2.00	-	2.00	24,223.35	24,223.35	24,221.35
	13403 ESTIMULOS AL PERSONAL DE CONFIANZA	-	2.00	-	2.00	24,223.35	24,223.35	24,221.35
	14000 SEGURIDAD SOCIAL	1,170,770.00	1.00	-	1,170,771.00	655,611.74	655,611.74	515,159.26
	14100 APORTACIONES DE SEGURIDAD SOCIAL	661,157.00	-	-	661,157.00	287,685.14	287,685.14	373,471.86
	14101 APORTACIONES AL ISSSTE	661,157.00	-	-	661,157.00	287,685.14	287,685.14	373,471.86
	14400 APORTACIONES PARA SEGUROS	509,613.00	1.00	-	509,614.00	367,926.60	367,926.60	141,687.40
	14404 OTROS SEGUROS DE CARÁCTER LABORAL O ECONOMICOS	509,613.00	1.00	-	509,614.00	367,926.60	367,926.60	141,687.40
	15000 OTRAS PRESTACIONES SOCIALES Y ECONOMICAS	319,090.08	-	-	319,090.08	-	-	319,090.08
	15100 CUOTAS PARA EL FONDO DE AHORRO Y FONDO DE TRABAJO	145,426.00	-	-	145,426.00	-	-	145,426.00
	15101 APORTACIONES AL FONDO DE AHORRO DE LOS TRABAJADORES	145,426.00	-	-	145,426.00	-	-	145,426.00
	15900 OTRAS PRESTACIONES SOCIALES Y ECONOMICAS	173,664.08	-	-	173,664.08	-	-	173,664.08
	15901 OTRAS PRESTACIONES	173,664.08	-	-	173,664.08	-	-	173,664.08
	20000 MATERIALES Y SUMINISTROS	1,307,400.00	15,000.00	74,240.00	1,248,160.00	689,582.22	586,509.04	558,577.78
	21000 MATERIALES DE ADMINISTRACIÓN, EMISIÓN DE DOCUMENTOS Y ARTÍCULOS	120,000.00	15,000.00	-	135,000.00	117,492.78	114,623.18	17,507.22
	21100 MATERIALES, UTILES Y EQUIPOS MENORES DE OFICINA	120,000.00	-	-	120,000.00	108,675.30	105,805.70	11,324.70
	21101 MATERIALES, UTILES Y EQUIPOS MENORES DE OFICINA	120,000.00	-	-	120,000.00	108,675.30	105,805.70	11,324.70
	21600 MATERIAL DE LIMPIEZA	-	15,000.00	-	15,000.00	8,817.48	8,817.48	6,182.52
	21601 MATERIAL DE LIMPIEZA	-	15,000.00	-	15,000.00	8,817.48	8,817.48	6,182.52
	22000 ALIMENTOS Y UTENSILIOS	58,400.00	-	-	58,400.00	72,747.95	72,557.95	14,347.95
	22100 PRODUCTOS ALIMENTICIOS PARA PERSONAS	58,400.00	-	-	58,400.00	72,747.95	72,557.95	14,347.95
	22101 PRODUCTOS ALIMENTICIOS PARA EL PERSONAL EN LAS INSTALACIONES	58,400.00	-	-	58,400.00	72,747.95	72,557.95	14,347.95
	26000 COMBUSTIBLES, LUBRICANTES Y ADITIVOS	979,000.00	-	74,240.00	904,760.00	435,821.62	335,808.04	468,938.38
	26100 COMBUSTIBLES, LUBRICANTES Y ADITIVOS	979,000.00	-	74,240.00	904,760.00	435,821.62	335,808.04	468,938.38
	26101 COMBUSTIBLES	979,000.00	-	74,240.00	904,760.00	435,821.62	335,808.04	468,938.38
	29000 HERRAMIENTAS, REFACCIONES Y ACCESORIOS MENORES	150,000.00	-	-	150,000.00	63,519.87	63,519.87	86,480.13
	29600 REFACCIONES Y ACCESORIOS MENORES DE EQUIPO DE TRANSPORTE	150,000.00	-	-	150,000.00	63,519.87	63,519.87	86,480.13
	29601 REFACCIONES Y ACCESORIOS MENORES DE EQUIPO DE TRANSPORTE	150,000.00	-	-	150,000.00	63,519.87	63,519.87	86,480.13
	30000 SERVICIOS GENERALES	3,001,500.00	681,854.00	1,177,582.93	2,505,771.07	2,336,784.72	1,878,656.62	168,986.35
	31000 SERVICIOS BASICOS	207,500.00	-	-	207,500.00	74,087.76	56,671.46	133,412.24
	31400 TELEFONIA TRADICIONAL	198,000.00	-	-	198,000.00	71,807.56	54,391.26	126,192.44
	31401 TELEFONIA TRADICIONAL	198,000.00	-	-	198,000.00	71,807.56	54,391.26	126,192.44
	31800 SERVICIOS POSTALES Y TELEGRAFICOS	9,500.00	-	-	9,500.00	2,280.20	2,280.20	7,219.80
	31801 SERVICIO POSTAL	9,500.00	-	-	9,500.00	2,280.20	2,280.20	7,219.80
	33000 SERVICIOS PROFESIONALES, CIENTIFICOS, TECNICOS Y OTROS SERVICIOS	-	674,540.00	-	674,539.99	674,539.99	674,539.99	0.01
	33300 SERVICIOS DE CONSULTORIA ADMINISTRATIVA, PROCESOS, TECNICA	-	600,300.00	-	600,300.00	600,300.00	600,300.00	-
	33302 SERVICIOS DE CONSULTORIAS	-	600,300.00	-	600,300.00	600,300.00	600,300.00	-
	33400 SERVICIOS DE CAPACITACION	-	74,240.00	-	74,240.00	74,239.99	74,239.99	0.01
	33401 SERVICIOS DE CAPACITACION	-	74,240.00	-	74,239.99	74,239.99	74,239.99	0.01
	35000 SERVICIOS DE INSTALACION, REPARACION, MANTENIMIENTO Y CONSERVACION	41,000.00	-	-	41,000.00	33,011.65	33,011.65	7,988.35
	35500 REPARACION Y MANTENIMIENTO DE EQUIPO DE TRANSPORTE	41,000.00	-	-	41,000.00	33,011.65	33,011.65	7,988.35
	35501 MANTENIMIENTO Y CONSERVACION DE EQUIPO DE TRANSPORTE	41,000.00	-	-	41,000.00	33,011.65	33,011.65	7,988.35
	37000 SERVICIOS DE TRASLADO Y VIATICOS	839,000.00	-	510,982.93	328,017.07	289,409.04	289,409.04	38,608.03
	37500 VIATICOS EN EL PAIS	839,000.00	-	510,982.93	328,017.07	289,409.04	289,409.04	38,608.03
	37501 VIATICOS EN EL PAIS	839,000.00	-	510,982.93	328,017.07	289,409.04	289,409.04	38,608.03
	38000 SERVICIOS OFICIALES	1,914,000.00	-	666,600.00	1,247,400.00	1,258,422.28	817,710.48	11,022.28
	38200 GASTOS DE ORDEN SOCIAL Y CULTURAL	1,914,000.00	-	666,600.00	1,247,400.00	1,258,422.28	817,710.48	11,022.28

MUNICIPIO DE NOGALES, SONORA
PRESUPUESTO DE EGRESOS 2018
ESTADO ANALÍTICO DEL EJERCICIO DEL PRESUPUESTO DE EGRESOS
CLASIFICACIÓN ADMINISTRATIVA (CAPÍTULO Y CONCEPTO)
DEL 1 DE ENERO AL 31 DE DICIEMBRE DEL 2018

ANEXO 10

DEP	DESCRIPCION	PRESUPUESTO INICIAL	AMPLIACION	REDUCCION	PRESUPUESTO MODIFICADO	DEVENGADO	PAGADO	SUBEJERCICIO
	38201 GASTOS DE ORDEN SOCIAL Y CULTURAL	1,914,000.00	-	666,600.00	1,247,400.00	1,258,422.28	817,710.48	11,022.28
	39000 OTROS SERVICIOS GENERALES	-	7,314.00	-	7,314.00	7,314.00	7,314.00	-
	39200 IMPUESTOS Y DERECHOS	-	7,314.00	-	7,314.00	7,314.00	7,314.00	-
	39201 IMPUESTOS Y DERECHOS	-	7,314.00	-	7,314.00	7,314.00	7,314.00	-
	40000 TRANSFERENCIAS, ASIGNACIONES, SUBSIDIOS Y OTRAS AYUDAS	186,000.00	1,289,362.32	7,314.00	1,468,048.32	1,247,505.32	1,245,505.32	220,543.00
	44000 AYUDAS SOCIALES	186,000.00	1,289,362.32	7,314.00	1,468,048.32	1,247,505.32	1,245,505.32	220,543.00
	44100 AYUDAS SOCIALES A PERSONAS	186,000.00	1,289,362.32	7,314.00	1,468,048.32	1,247,505.32	1,245,505.32	220,543.00
	44101 AYUDAS SOCIALES A PERSONAS	186,000.00	1,227,079.39	7,314.00	1,405,765.39	1,185,222.39	1,183,222.39	220,543.00
	44107 PREMIOS, ESTIMULOS, RECOMPENSAS, BECAS Y SEGUROS A DEPORTISTAS	-	62,282.93	-	62,282.93	62,282.93	62,282.93	-
400	SECRETARIA DEL AYUNTAMIENTO	35,322,391.52	5,654,999.59	748,996.48	40,228,394.63	35,166,603.43	34,627,345.12	5,061,791.20
	10000 SERVICIOS PERSONALES	22,361,216.52	18,170.00	207,936.00	22,171,450.52	19,603,330.77	19,603,330.77	2,568,119.75
	11000 REMUNERACIONES AL PERSONAL DE CARÁCTER PERMANENTE	12,692,222.76	14.00	-	12,692,236.76	13,526,871.10	13,526,871.10	834,634.34
	11300 SUELDOS BASE AL PERSONAL PERMANENTE	12,692,222.76	14.00	-	12,692,236.76	13,526,871.10	13,526,871.10	834,634.34
	11301 SUELDOS	6,945,262.36	-	-	6,945,262.36	4,366,758.80	4,366,758.80	2,578,503.56
	11306 RIESGO LABORAL	5,746,960.40	-	-	5,746,960.40	1,903,369.73	1,903,369.73	3,843,590.67
	11307 AYUDA PARA HABITACION	-	7.00	-	7.00	6,314,392.44	6,314,392.44	6,314,385.44
	11308 AYUDA PARA DESPENSA	-	7.00	-	7.00	942,350.13	942,350.13	942,343.13
	12000 REMUNERACIONES AL PERSONAL DE CARÁCTER TRANSITORIO	998,676.00	18,150.00	207,936.00	808,890.00	815,330.00	815,330.00	6,440.00
	12100 HONORARIOS ASIMILABLES A SALARIOS	998,676.00	18,150.00	207,936.00	808,890.00	815,330.00	815,330.00	6,440.00
	12101 HONORARIOS	998,676.00	18,150.00	207,936.00	808,890.00	815,330.00	815,330.00	6,440.00
	13000 REMUNERACIONES ADICIONALES Y ESPECIALES	3,402,450.16	6.00	-	3,402,456.16	2,030,357.71	2,030,357.71	1,372,098.45
	13100 PRIMAS POR AÑOS DE SERVICIOS EFECTIVOS PRESTADOS	1,452,829.91	-	-	1,452,829.91	232,378.40	232,378.40	1,220,451.51
	13101 PRIMAS POR AÑOS DE SERVICIOS EFECTIVOS PRESTADOS	1,452,829.91	-	-	1,452,829.91	232,378.40	232,378.40	1,220,451.51
	13200 PRIMAS DE VACACIONES, DOMINICAL Y GRATIFICACION DE FIN DE	1,949,620.25	-	-	1,949,620.25	1,708,559.67	1,708,559.67	241,060.58
	13201 PRIMAS DE VACACIONES Y DOMINICAL	269,733.04	-	-	269,733.04	245,192.91	245,192.91	24,540.13
	13202 AGUINALDO O GRATIFICACION DE FIN DE AÑO	1,679,887.21	-	-	1,679,887.21	1,463,366.76	1,463,366.76	216,520.45
	13300 HORAS EXTRAORDINARIAS	-	3.00	-	3.00	45,561.52	45,561.52	45,558.52
	13301 REMUNERACIONES POR HORAS EXTRAORDINARIAS	-	3.00	-	3.00	45,561.52	45,561.52	45,558.52
	13400 COMPENSACIONES	-	3.00	-	3.00	43,858.12	43,858.12	43,855.12
	13403 ESTIMULOS AL PERSONAL DE CONFIANZA	-	3.00	-	3.00	43,858.12	43,858.12	43,855.12
	14000 SEGURIDAD SOCIAL	4,859,233.96	-	-	4,859,233.96	3,230,771.96	3,230,771.96	1,628,462.00
	14100 APORTACIONES DE SEGURIDAD SOCIAL	2,664,416.36	-	-	2,664,416.36	2,080,125.16	2,080,125.16	584,291.20
	14101 APORTACIONES AL ISSSTE	2,664,416.36	-	-	2,664,416.36	2,080,125.16	2,080,125.16	584,291.20
	14400 APORTACIONES PARA SEGUROS	2,194,817.60	-	-	2,194,817.60	1,150,646.80	1,150,646.80	1,044,170.80
	14404 OTROS SEGUROS DE CARÁCTER LABORAL O ECONOMICOS	2,194,817.60	-	-	2,194,817.60	1,150,646.80	1,150,646.80	1,044,170.80
	15000 OTRAS PRESTACIONES SOCIALES Y ECONOMICAS	408,633.64	-	-	408,633.64	-	-	408,633.64
	15100 CUOTAS PARA EL FONDO DE AHORRO Y FONDO DE TRABAJO	125,948.64	-	-	125,948.64	-	-	125,948.64
	15101 APORTACIONES AL FONDO DE AHORRO DE LOS TRABAJADORES	125,948.64	-	-	125,948.64	-	-	125,948.64
	15900 OTRAS PRESTACIONES SOCIALES Y ECONOMICAS	282,685.00	-	-	282,685.00	-	-	282,685.00
	15901 OTRAS PRESTACIONES	282,685.00	-	-	282,685.00	-	-	282,685.00
	20000 MATERIALES Y SUMINISTROS	1,077,273.00	25,706.60	7,203.60	1,095,776.00	933,041.97	871,682.15	162,734.03
	21000 MATERIALES DE ADMINISTRACIÓN, EMISIÓN DE DOCUMENTOS Y ARTÍCULOS	676,800.00	-	7,203.60	669,596.40	214,360.93	199,732.17	455,235.47
	21100 MATERIALES, ÚTILES Y EQUIPOS MENORES DE OFICINA	562,236.00	-	7,203.60	555,032.40	202,839.43	188,210.67	352,192.97
	21101 MATERIALES, ÚTILES Y EQUIPOS MENORES DE OFICINA	562,236.00	-	7,203.60	555,032.40	202,839.43	188,210.67	352,192.97
	21600 MATERIAL DE LIMPIEZA	114,564.00	-	-	114,564.00	11,521.50	11,521.50	103,042.50
	21601 MATERIAL DE LIMPIEZA	114,564.00	-	-	114,564.00	11,521.50	11,521.50	103,042.50
	22000 ALIMENTOS Y UTENSILIOS	95,912.00	-	-	95,912.00	17,499.24	17,049.24	78,412.76
	22100 PRODUCTOS ALIMENTICIOS PARA PERSONAS	95,912.00	-	-	95,912.00	17,499.24	17,049.24	78,412.76
	22101 PRODUCTOS ALIMENTICIOS PARA EL PERSONAL EN LAS INSTALACIONES	95,912.00	-	-	95,912.00	17,499.24	17,049.24	78,412.76
	25000 PRODUCTOS QUIMICOS, FARMACEUTICOS Y DE LABORATORIO	-	13,206.60	-	13,206.60	13,206.60	13,206.60	-

MUNICIPIO DE NOGALES, SONORA
PRESUPUESTO DE EGRESOS 2018
ESTADO ANALÍTICO DEL EJERCICIO DEL PRESUPUESTO DE EGRESOS
CLASIFICACIÓN ADMINISTRATIVA (CAPÍTULO Y CONCEPTO)
DEL 1 DE ENERO AL 31 DE DICIEMBRE DEL 2018

ANEXO 10

DEP	DESCRIPCION	PRESUPUESTO INICIAL	AMPLIACION	REDUCCION	PRESUPUESTO MODIFICADO	DEVENGADO	PAGADO	SUBEJERCICIO
	25400 MATERIALES, ACCESORIOS Y SUMINISTROS MEDICOS	-	13,206.60	-	13,206.60	13,206.60	13,206.60	-
	25401 MATERIALES, ACCESORIOS Y SUMINISTROS MEDICOS	-	13,206.60	-	13,206.60	13,206.60	13,206.60	-
26000	COMBUSTIBLES, LUBRICANTES Y ADITIVOS	204,994.00	-	-	204,994.00	663,718.54	617,437.48	458,724.54
	26100 COMBUSTIBLES, LUBRICANTES Y ADITIVOS	204,994.00	-	-	204,994.00	663,718.54	617,437.48	458,724.54
	26101 COMBUSTIBLES	204,994.00	-	-	204,994.00	663,718.54	617,437.48	458,724.54
27000	VESTUARIO, BLANCOS, PRENDAS DE PROTECCION Y ARTICULOS DEPORTIVOS	20,685.00	-	-	20,685.00	4,814.00	4,814.00	15,871.00
	27200 PRENDAS DE SEGURIDAD Y PROTECCION PERSONAL	20,685.00	-	-	20,685.00	4,814.00	4,814.00	15,871.00
	27201 PRENDAS DE SEGURIDAD Y PROTECCION PERSONAL	20,685.00	-	-	20,685.00	4,814.00	4,814.00	15,871.00
29000	HERRAMIENTAS, REFACCIONES Y ACCESORIOS MENORES	78,882.00	12,500.00	-	91,382.00	19,442.66	19,442.66	71,939.34
	29100 HERRAMIENTAS MENORES	21,156.00	-	-	21,156.00	3,346.43	3,346.43	17,809.57
	29101 HERRAMIENTAS MENORES	21,156.00	-	-	21,156.00	3,346.43	3,346.43	17,809.57
	29600 REFACCIONES Y ACCESORIOS MENORES DE EQUIPO DE TRANSPORTE	57,726.00	12,500.00	-	70,226.00	16,096.23	16,096.23	54,129.77
	29601 REFACCIONES Y ACCESORIOS MENORES DE EQUIPO DE TRANSPORTE	57,726.00	12,500.00	-	70,226.00	16,096.23	16,096.23	54,129.77
30000	SERVICIOS GENERALES	2,521,986.00	582,536.00	515,706.88	2,588,815.12	2,317,148.93	1,986,347.50	271,666.19
	31000 SERVICIOS BASICOS	99,774.00	-	-	99,774.00	326,484.11	237,805.92	226,710.11
	31400 TELEFONIA TRADICIONAL	99,774.00	-	-	99,774.00	326,484.11	237,805.92	226,710.11
	31401 TELEFONIA TRADICIONAL	99,774.00	-	-	99,774.00	326,484.11	237,805.92	226,710.11
	32000 SERVICIO DE ARRENDAMIENTO	133,496.00	359,600.00	-	493,096.00	379,929.28	428,502.04	113,166.72
	32200 ARRENDAMIENTO DE EDIFICIOS	116,000.00	-	-	116,000.00	117,600.00	208,800.00	1,600.00
	32201 ARRENDAMIENTO DE EDIFICIOS	116,000.00	-	-	116,000.00	117,600.00	208,800.00	1,600.00
	32300 ARRENDAMIENTO DE MOBILIARIO Y EQUIPO DE ADMINISTRACION,	17,496.00	-	-	17,496.00	82,529.28	39,902.04	65,033.28
	32301 ARRENDAMIENTO DE MUEBLES, MAQUINARIA Y EQUIPO	17,496.00	-	-	17,496.00	82,529.28	39,902.04	65,033.28
	32600 ARRENDAMIENTO DE MAQUINARIA, OTROS EQUIPOS Y	-	359,600.00	-	359,600.00	179,800.00	179,800.00	179,800.00
	32601 ARRENDAMIENTO DE MAQUINARIA, OTROS EQUIPOS Y HERRAMIENTAS	-	359,600.00	-	359,600.00	179,800.00	179,800.00	179,800.00
	33000 SERVICIOS PROFESIONALES, CIENTIFICOS, TECNICOS Y OTROS SERVICIOS	307,392.00	207,936.00	-	515,328.00	612,480.00	612,480.00	97,152.00
	33300 SERVICIOS DE CONSULTORIA ADMINISTRATIVA, PROCESOS, TECNICA	307,392.00	207,936.00	-	515,328.00	612,480.00	612,480.00	97,152.00
	33302 SERVICIOS DE CONSULTORIAS	307,392.00	207,936.00	-	515,328.00	612,480.00	612,480.00	97,152.00
	35000 SERVICIOS DE INSTALACION, REPARACION, MANTENIMIENTO Y CONSERVACION	2,200.00	-	-	2,200.00	14,790.00	14,790.00	12,590.00
	35200 INSTALACION, REPARACION Y MANTENIMIENTO DE MOBILIARIO Y	1,200.00	-	-	1,200.00	-	-	1,200.00
	35201 MANTENIMIENTO Y CONSERVACION DE MOBILIARIO Y EQUIPO	1,200.00	-	-	1,200.00	-	-	1,200.00
	35500 REPARACION Y MANTENIMIENTO DE EQUIPO DE TRANSPORTE	1,000.00	-	-	1,000.00	14,790.00	14,790.00	13,790.00
	35501 MANTENIMIENTO Y CONSERVACION DE EQUIPO DE TRANSPORTE	1,000.00	-	-	1,000.00	14,790.00	14,790.00	13,790.00
	37000 SERVICIOS DE TRASLADO Y VIATICOS	81,600.00	-	-	81,600.00	14,172.16	14,172.16	67,427.84
	37500 VIATICOS EN EL PAIS	81,600.00	-	-	81,600.00	14,172.16	14,172.16	67,427.84
	37501 VIATICOS EN EL PAIS	81,600.00	-	-	81,600.00	14,172.16	14,172.16	67,427.84
	38000 SERVICIOS OFICIALES	1,897,524.00	-	515,706.88	1,381,817.12	954,293.38	663,597.38	427,523.74
	38200 GASTOS DE ORDEN SOCIAL Y CULTURAL	1,897,524.00	-	515,706.88	1,381,817.12	954,293.38	663,597.38	427,523.74
	38201 GASTOS DE ORDEN SOCIAL Y CULTURAL	1,897,524.00	-	515,706.88	1,381,817.12	954,293.38	663,597.38	427,523.74
	39000 OTROS SERVICIOS GENERALES	-	15,000.00	-	15,000.00	15,000.00	15,000.00	-
	39900 OTROS SERVICIOS GENERALES	-	15,000.00	-	15,000.00	15,000.00	15,000.00	-
	39903 GASTOS POR DAÑOS A TERCEROS	-	15,000.00	-	15,000.00	15,000.00	15,000.00	-
40000	TRANSFERENCIAS, ASIGNACIONES, SUBSIDIOS Y OTRAS AYUDAS	9,315,516.00	5,028,586.99	18,150.00	14,325,952.99	12,313,081.76	12,165,984.70	2,012,871.23
	44000 AYUDAS SOCIALES	9,315,516.00	5,028,586.99	18,150.00	14,325,952.99	12,313,081.76	12,165,984.70	2,012,871.23
	44100 AYUDAS SOCIALES A PERSONAS	-	4,790,869.99	-	4,790,869.99	6,269,187.35	6,269,187.35	1,478,317.36
	44101 AYUDAS SOCIALES A PERSONAS	-	4,790,869.99	-	4,790,869.99	6,269,187.35	6,269,187.35	1,478,317.36
	44500 AYUDAS SOCIALES A INSTITUCIONES SIN FINES DE LUCRO	9,315,516.00	237,717.00	18,150.00	9,535,083.00	6,043,894.41	5,896,797.35	3,491,188.59
	44501 AYUDAS SOCIALES A INSTITUCIONES SIN FINES DE LUCRO	9,315,516.00	237,717.00	18,150.00	9,535,083.00	6,043,894.41	5,896,797.35	3,491,188.59
50000	BIENES MUEBLES, INMUEBLES E INTAGIBLES	46,400.00	-	-	46,400.00	-	-	46,400.00
	52000 MOBILIARIO Y EQUIPO EDUCACIONAL Y RECREATIVO	46,400.00	-	-	46,400.00	-	-	46,400.00
	52100 EQUIPOS Y APARATOS AUDIOVISUALES	46,400.00	-	-	46,400.00	-	-	46,400.00

MUNICIPIO DE NOGALES, SONORA
PRESUPUESTO DE EGRESOS 2018
ESTADO ANALÍTICO DEL EJERCICIO DEL PRESUPUESTO DE EGRESOS
CLASIFICACIÓN ADMINISTRATIVA (CAPÍTULO Y CONCEPTO)
DEL 1 DE ENERO AL 31 DE DICIEMBRE DEL 2018

ANEXO 10

DEP	DESCRIPCION	PRESUPUESTO INICIAL	AMPLIACION	REDUCCION	PRESUPUESTO MODIFICADO	DEVENGADO	PAGADO	SUBEJERCICIO
	52101 EQUIPOS Y APARATOS AUDIOVISUALES	46,400.00	-	-	46,400.00	-	-	46,400.00
500	TESORERIA MUNICIPAL	140,123,080.45	86,602,405.16	42,186,334.69	184,539,150.92	161,437,264.09	161,328,095.85	23,101,886.83
	10000 SERVICIOS PERSONALES	21,648,221.61	19.00	948,902.32	20,699,338.29	12,724,397.68	12,724,397.68	7,974,940.61
	11000 REMUNERACIONES AL PERSONAL DE CARÁCTER PERMANENTE	8,753,804.55	13.00	-	8,753,817.55	8,621,023.75	8,621,023.75	132,793.80
	11100 DIETAS	-	3.00	-	3.00	-	-	3.00
	11101 DIETAS	-	3.00	-	3.00	-	-	3.00
	11300 SUELDOS BASE AL PERSONAL PERMANENTE	8,753,804.55	10.00	-	8,753,814.55	8,621,023.75	8,621,023.75	132,790.80
	11301 SUELDOS	4,536,481.84	-	-	4,536,481.84	2,763,513.99	2,763,513.99	1,772,967.85
	11306 RIESGO LABORAL	4,217,322.71	-	-	4,217,322.71	1,465,135.80	1,465,135.80	2,752,186.91
	11307 AYUDA PARA HABITACION	-	5.00	-	5.00	3,757,279.73	3,757,279.73	3,757,274.73
	11308 AYUDA PARA DESPENSA	-	5.00	-	5.00	635,094.23	635,094.23	635,089.23
	12000 REMUNERACIONES AL PERSONAL DE CARÁCTER TRANSITORIO	3,415,500.00	-	948,902.32	2,466,597.68	-	-	2,466,597.68
	12100 HONORARIOS ASIMILABLES A SALARIOS	3,415,500.00	-	948,902.32	2,466,597.68	-	-	2,466,597.68
	12101 HONORARIOS	3,415,500.00	-	948,902.32	2,466,597.68	-	-	2,466,597.68
	13000 REMUNERACIONES ADICIONALES Y ESPECIALES	5,352,498.82	5.00	-	5,352,503.82	1,714,465.11	1,714,465.11	3,638,038.71
	13100 PRIMAS POR AÑOS DE SERVICIOS EFECTIVOS PRESTADOS	993,978.00	-	-	993,978.00	129,739.78	129,739.78	864,238.22
	13101 PRIMAS POR AÑOS DE SERVICIOS EFECTIVOS PRESTADOS	993,978.00	-	-	993,978.00	129,739.78	129,739.78	864,238.22
	13200 PRIMAS DE VACACIONES, DOMINICAL Y GRATIFICACION DE FIN DE	4,317,479.38	-	-	4,317,479.38	1,110,822.35	1,110,822.35	3,206,657.03
	13201 PRIMAS DE VACACIONES Y DOMINICAL	195,513.26	-	-	195,513.26	159,633.79	159,633.79	35,879.47
	13202 AGUINALDO O GRATIFICACION DE FIN DE AÑO	4,121,966.12	-	-	4,121,966.12	951,188.56	951,188.56	3,170,777.56
	13300 HORAS EXTRAORDINARIAS	41,041.44	1.00	-	41,042.44	19,197.99	19,197.99	21,844.45
	13301 REMUNERACIONES POR HORAS EXTRAORDINARIAS	41,041.44	1.00	-	41,042.44	19,197.99	19,197.99	21,844.45
	13400 COMPENSACIONES	-	4.00	-	4.00	454,704.99	454,704.99	454,700.99
	13403 ESTIMULOS AL PERSONAL DE CONFIANZA	-	4.00	-	4.00	454,704.99	454,704.99	454,700.99
	14000 SEGURIDAD SOCIAL	3,648,187.08	1.00	-	3,648,188.08	2,388,908.82	2,388,908.82	1,259,279.26
	14100 APORTACIONES DE SEGURIDAD SOCIAL	2,508,622.08	-	-	2,508,622.08	1,627,862.17	1,627,862.17	880,759.91
	14101 APORTACIONES AL ISSSTE	2,508,622.08	-	-	2,508,622.08	1,627,862.17	1,627,862.17	880,759.91
	14400 APORTACIONES PARA SEGUROS	1,139,565.00	1.00	-	1,139,566.00	761,046.65	761,046.65	378,519.35
	14404 OTROS SEGUROS DE CARÁCTER LABORAL O ECONOMICOS	1,139,565.00	1.00	-	1,139,566.00	761,046.65	761,046.65	378,519.35
	15000 OTRAS PRESTACIONES SOCIALES Y ECONOMICAS	478,231.16	-	-	478,231.16	-	-	478,231.16
	15100 CUOTAS PARA EL FONDO DE AHORRO Y FONDO DE TRABAJO	197,788.16	-	-	197,788.16	-	-	197,788.16
	15101 APORTACIONES AL FONDO DE AHORRO DE LOS TRABAJADORES	197,788.16	-	-	197,788.16	-	-	197,788.16
	15900 OTRAS PRESTACIONES SOCIALES Y ECONOMICAS	280,443.00	-	-	280,443.00	-	-	280,443.00
	15901 OTRAS PRESTACIONES	280,443.00	-	-	280,443.00	-	-	280,443.00
	20000 MATERIALES Y SUMINISTROS	1,136,437.50	80,144.63	177,992.93	1,038,589.20	606,934.23	750,647.01	431,654.97
	21000 MATERIALES DE ADMINISTRACIÓN, EMISIÓN DE DOCUMENTOS Y ARTÍCULOS	828,525.00	-	159,287.93	669,237.07	326,470.72	484,674.18	342,766.35
	21100 MATERIALES, UTILES Y EQUIPOS MENORES DE OFICINA	678,705.00	-	159,287.93	519,417.07	260,164.01	418,367.47	259,253.06
	21101 MATERIALES, UTILES Y EQUIPOS MENORES DE OFICINA	678,705.00	-	159,287.93	519,417.07	260,164.01	418,367.47	259,253.06
	21200 MATERIALES Y UTILES DE IMPRESIÓN Y REPRODUCCION	112,560.00	-	-	112,560.00	47,103.99	47,103.99	65,456.01
	21201 MATERIALES Y UTILES DE IMPRESIÓN Y PRODUCCION	112,560.00	-	-	112,560.00	47,103.99	47,103.99	65,456.01
	21600 MATERIAL DE LIMPIEZA	37,260.00	-	-	37,260.00	19,202.72	19,202.72	18,057.28
	21601 MATERIAL DE LIMPIEZA	37,260.00	-	-	37,260.00	19,202.72	19,202.72	18,057.28
	22000 ALIMENTOS Y UTENSILIOS	130,927.50	-	18,705.00	112,222.50	53,767.37	53,167.37	58,455.13
	22100 PRODUCTOS ALIMENTICIOS PARA PERSONAS	130,927.50	-	18,705.00	112,222.50	53,767.37	53,167.37	58,455.13
	22101 PRODUCTOS ALIMENTICIOS PARA EL PERSONAL EN LAS INSTALACIONES	130,927.50	-	18,705.00	112,222.50	53,767.37	53,167.37	58,455.13
	26000 COMBUSTIBLES, LUBRICANTES Y ADITIVOS	161,460.00	-	-	161,460.00	163,638.41	149,747.73	2,178.41
	26100 COMBUSTIBLES, LUBRICANTES Y ADITIVOS	161,460.00	-	-	161,460.00	163,638.41	149,747.73	2,178.41
	26101 COMBUSTIBLES	161,460.00	-	-	161,460.00	163,638.41	149,747.73	2,178.41
	27000 VESTUARIO, BLANCOS, PRENDAS DE PROTECCION Y ARTICULOS DEPORTIVOS	-	20,000.00	-	20,000.00	-	-	20,000.00
	27100 VESTUARIO Y UNIFORMES	-	20,000.00	-	20,000.00	-	-	20,000.00

MUNICIPIO DE NOGALES, SONORA
PRESUPUESTO DE EGRESOS 2018
ESTADO ANALÍTICO DEL EJERCICIO DEL PRESUPUESTO DE EGRESOS
CLASIFICACIÓN ADMINISTRATIVA (CAPÍTULO Y CONCEPTO)
DEL 1 DE ENERO AL 31 DE DICIEMBRE DEL 2018

ANEXO 10

DEP	DESCRIPCION	PRESUPUESTO INICIAL	AMPLIACION	REDUCCION	PRESUPUESTO MODIFICADO	DEVENGADO	PAGADO	SUB EJERCICIO
	27101 VESTUARIOS Y UNIFORMES	-	20,000.00	-	20,000.00	-	-	20,000.00
29000	HERRAMIENTAS, REFACCIONES Y ACCESORIOS MENORES	15,525.00	60,144.63	-	75,669.63	63,057.73	63,057.73	12,611.90
29100	HERRAMIENTAS MENORES	-	54,144.63	-	54,144.63	42,969.97	42,969.97	11,174.66
	29101 HERRAMIENTAS MENORES	-	54,144.63	-	54,144.63	42,969.97	42,969.97	11,174.66
29400	REFACCIONES Y ACCESORIOS MENORES DE EQUIPO DE COMPUTO Y	-	3,000.00	-	3,000.00	-	-	3,000.00
	29401 REFACCIONES Y ACCESORIOS MENORES DE EQUIPO DE COMPUTO Y TECNOLOG	-	3,000.00	-	3,000.00	-	-	3,000.00
29600	REFACCIONES Y ACCESORIOS MENORES DE EQUIPO DE TRANSPORTE	15,525.00	3,000.00	-	18,525.00	20,087.76	20,087.76	1,562.76
	29601 REFACCIONES Y ACCESORIOS MENORES DE EQUIPO DE TRANSPORTE	15,525.00	3,000.00	-	18,525.00	20,087.76	20,087.76	1,562.76
30000	SERVICIOS GENERALES	2,725,838.09	5,597,472.86	1,023,973.54	7,299,337.41	7,343,046.90	7,123,894.03	43,709.49
31000	SERVICIOS BASICOS	122,130.09	18,000.00	-	140,130.09	278,651.69	198,715.93	138,521.60
31400	TELEFONIA TRADICIONAL	116,955.09	-	-	116,955.09	256,979.72	177,043.96	140,024.63
	31401 TELEFONIA TRADICIONAL	116,955.09	-	-	116,955.09	256,979.72	177,043.96	140,024.63
31700	SERVICIOS DE ACCESO DE INTERNET, REDES Y PROCESAMIENTO DE	-	10,000.00	-	10,000.00	10,000.00	10,000.00	-
	31701 SERVICIO DE ACCESO A INTERNET, REDES Y PROCESAMIENTO DE INFORMACION	-	10,000.00	-	10,000.00	10,000.00	10,000.00	-
31800	SERVICIOS POSTALES Y TELEGRAFICOS	5,175.00	8,000.00	-	13,175.00	11,671.97	11,671.97	1,503.03
	31801 SERVICIO POSTAL	5,175.00	8,000.00	-	13,175.00	11,671.97	11,671.97	1,503.03
33000	SERVICIOS PROFESIONALES, CIENTIFICOS, TECNICOS Y OTROS SERVICIOS	93,150.00	686,000.00	10,000.00	769,150.00	702,844.00	702,844.00	66,306.00
33300	SERVICIOS DE CONSULTORIA ADMINISTRATIVA, PROCESOS, TECNICA	-	686,000.00	-	686,000.00	702,844.00	702,844.00	16,844.00
	33302 SERVICIOS DE CONSULTORIAS	-	686,000.00	-	686,000.00	702,844.00	702,844.00	16,844.00
33600	SERVICIOS DE APOYO ADMINISTRATIVO, TRADUCCION,	93,150.00	-	10,000.00	83,150.00	-	-	83,150.00
	33603 IMPRESIONES Y PUBLICACIONES OFICIALES	93,150.00	-	10,000.00	83,150.00	-	-	83,150.00
34000	SERVICIOS FINANCIEROS, BANCARIOS Y COMERCIALES	2,067,358.00	4,789,431.91	865,000.00	5,991,789.91	5,886,602.52	5,819,501.91	105,187.39
34100	SERVICIOS FINANCIEROS Y BANCARIOS	160,425.00	600,000.00	-	760,425.00	929,405.33	929,405.33	168,980.33
	34101 SERVICIOS FINANCIEROS Y BANCARIOS	160,425.00	600,000.00	-	760,425.00	929,405.33	929,405.33	168,980.33
34200	SERVICIOS DE COBRANZA, INVESTIGACION CREDITICIA Y SIMILAR	-	4,189,431.91	-	4,189,431.91	4,957,197.19	4,890,096.58	767,765.28
	34201 SERVICIOS DE COBRANZA, INVESTIGACION CREDITICIA Y SIMILAR	-	4,189,431.91	-	4,189,431.91	4,957,197.19	4,890,096.58	767,765.28
34400	SEGUROS DE RESPONSABILIDAD PATRIMONIAL Y FIANZAS	1,906,933.00	-	865,000.00	1,041,933.00	-	-	1,041,933.00
	34401 SEGUROS DE RESPONSABILIDAD PATRIMONIAL Y FIANZAS	1,906,933.00	-	865,000.00	1,041,933.00	-	-	1,041,933.00
35000	SERVICIOS DE INSTALACION, REPARACION, MANTENIMIENTO Y CONSERVACION	155,250.00	48,972.95	72,000.00	132,222.95	62,012.93	62,012.93	70,210.02
35100	CONSERVACION Y MANTENIMIENTO MENOR DE INMUEBLES	-	9,000.00	-	9,000.00	24,402.00	24,402.00	15,402.00
	35101 MANTENIMIENTO Y CONSERVACION DE INMUEBLES	-	9,000.00	-	9,000.00	24,402.00	24,402.00	15,402.00
35200	INSTALACION, REPARACION Y MANTENIMIENTO DE MOBILIARIO Y	-	3,000.00	-	3,000.00	-	-	3,000.00
	35201 MANTENIMIENTO Y CONSERVACION DE MOBILIARIO Y EQUIPO	-	3,000.00	-	3,000.00	-	-	3,000.00
35300	INSTALACION, REPARACION Y MANTENIMIENTO DE EQUIPO DE	-	13,344.80	-	13,344.80	13,344.80	13,344.80	-
	35301 INSTALACIONES	-	13,344.80	-	13,344.80	13,344.80	13,344.80	-
35500	REPARACION Y MANTENIMIENTO DE EQUIPO DE TRANSPORTE	155,250.00	-	72,000.00	83,250.00	638.00	638.00	82,612.00
	35501 MANTENIMIENTO Y CONSERVACION DE EQUIPO DE TRANSPORTE	155,250.00	-	72,000.00	83,250.00	638.00	638.00	82,612.00
35700	INSTALACION, REPARACION Y MANTENIMIENTO DE MAQUINARIA,	-	23,628.15	-	23,628.15	23,628.13	23,628.13	0.02
	35701 MANTENIMIENTO Y CONSERVACION DE MAQUINARIA Y EQUIPO	-	23,628.15	-	23,628.15	23,628.13	23,628.13	0.02
37000	SERVICIOS DE TRASLADO Y VIATICOS	84,450.00	-	23,759.00	60,691.00	51,217.40	51,217.40	9,473.60
37500	VIATICOS EN EL PAIS	84,450.00	-	23,759.00	60,691.00	51,217.40	51,217.40	9,473.60
	37501 VIATICOS EN EL PAIS	84,450.00	-	23,759.00	60,691.00	51,217.40	51,217.40	9,473.60
38000	SERVICIOS OFICIALES	103,500.00	20,000.00	53,214.54	70,285.46	71,450.36	57,333.86	1,164.90
38200	GASTOS DE ORDEN SOCIAL Y CULTURAL	103,500.00	20,000.00	53,214.54	70,285.46	71,450.36	57,333.86	1,164.90
	38201 GASTOS DE ORDEN SOCIAL Y CULTURAL	103,500.00	20,000.00	53,214.54	70,285.46	71,450.36	57,333.86	1,164.90
39000	OTROS SERVICIOS GENERALES	100,000.00	35,068.00	-	135,068.00	290,268.00	232,268.00	155,200.00
39200	IMPUESTOS Y DERECHOS	-	35,068.00	-	35,068.00	116,268.00	116,268.00	81,200.00
	39201 IMPUESTOS Y DERECHOS	-	35,068.00	-	35,068.00	116,268.00	116,268.00	81,200.00
39900	OTROS SERVICIOS GENERALES	100,000.00	-	-	100,000.00	174,000.00	116,000.00	74,000.00
	39902 SERVICIOS DE ADMINSTRACION DEL IMPUESTO PREDIAL	100,000.00	-	-	100,000.00	174,000.00	116,000.00	74,000.00

MUNICIPIO DE NOGALES, SONORA
PRESUPUESTO DE EGRESOS 2018
ESTADO ANALÍTICO DEL EJERCICIO DEL PRESUPUESTO DE EGRESOS
CLASIFICACIÓN ADMINISTRATIVA (CAPÍTULO Y CONCEPTO)
DEL 1 DE ENERO AL 31 DE DICIEMBRE DEL 2018

ANEXO 10

DEP	DESCRIPCION	PRESUPUESTO INICIAL	AMPLIACION	REDUCCION	PRESUPUESTO MODIFICADO	DEVENGADO	PAGADO	SUBEJERCICIO
	40000 TRANSFERENCIAS, ASIGNACIONES, SUBSIDIOS Y OTRAS AYUDAS	-	50,959,970.56	-	50,959,970.56	49,484,221.49	49,484,221.49	1,475,749.07
	41000 TRANSFERENCIAS INTERNAS Y ASIGNACIONES AL SECTOR PÚBLICO	-	50,959,970.56	-	50,959,970.56	49,484,221.49	49,484,221.49	1,475,749.07
	41500 TRANSFERENCIAS INTERNAS OTORGADAS A ENTIDADES	-	50,959,970.56	-	50,959,970.56	49,484,221.49	49,484,221.49	1,475,749.07
	41504 APOYO PRESUPUESTARIO A ORGANISMOS E INSTITUCIONES	-	50,959,970.56	-	50,959,970.56	49,484,221.49	49,484,221.49	1,475,749.07
	50000 BIENES MUEBLES, INMUEBLES E INTAGIBLES	-	164,765.91	21,985.02	142,780.89	144,473.78	110,745.63	1,692.89
	51000 MOBILIARIO Y EQUIPO DE ADMINISTRACION	-	115,084.19	-	115,084.19	116,778.08	83,049.93	1,693.89
	51100 MUEBLES DE OFICINA Y ESTANTERIA	-	20,000.00	-	20,000.00	-	-	20,000.00
	51101 MOBILIARIO	-	20,000.00	-	20,000.00	-	-	20,000.00
	51500 EQUIPO DE COMPUTO Y DE TECNOLOGIAS DE LA INFORMACION	-	76,284.19	-	76,284.19	64,284.19	64,284.19	12,000.00
	51501 EQUIPO DE COMPUTO Y DE TECNOLOGIAS DE LA INFORMACION	-	76,284.19	-	76,284.19	64,284.19	64,284.19	12,000.00
	51900 OTROS MOBILIARIOS Y EQUIPOS DE ADMINISTRACION	-	18,800.00	-	18,800.00	52,493.89	18,765.74	33,693.89
	51901 EQUIPO DE ADMINISTRACION	-	18,800.00	-	18,800.00	52,493.89	18,765.74	33,693.89
	56000 MAQUINARIA, OTROS EQUIPOS Y HERRAMIENTAS	-	49,681.72	21,985.02	27,696.70	27,695.70	27,695.70	1.00
	56400 SISTEMAS DE AIRE ACONDICIONADO, CALEFACCION Y DE	-	49,681.72	21,985.02	27,696.70	27,695.70	27,695.70	1.00
	56401 SISTEMAS DE AIRE ACONDICIONADO, CALEFACCION Y DE REFRIGERACION INDU	-	49,681.72	21,985.02	27,696.70	27,695.70	27,695.70	1.00
	90000 DEUDA PUBLICA	114,612,583.25	29,800,032.20	40,013,480.88	104,399,134.57	91,134,190.01	91,134,190.01	13,264,944.56
	91000 AMORTIZACION DE LA DEUDA PUBLICA	30,000,000.00	17,783,868.37	-	47,783,868.37	32,367,761.87	32,367,761.87	15,416,106.50
	91100 AMORTIZACION DE LA DEUDA INTERNA CON INSTITUCIONES DE	30,000,000.00	17,783,868.37	-	47,783,868.37	32,367,761.87	32,367,761.87	15,416,106.50
	91101 AMORTIZACION DE CAPITAL LARGO PLAZO	20,000,000.00	3,211,764.02	-	23,211,764.02	1,794,952.34	1,794,952.34	21,416,811.68
	91102 AMORTIZACION DE CAPITAL CORTO PLAZO	10,000,000.00	14,572,104.35	-	24,572,104.35	30,572,809.53	30,572,809.53	6,000,705.18
	92000 INTERESES DE LA DEUDA PUBLICA	48,000,000.00	-	-	48,000,000.00	57,437,974.91	57,437,974.91	9,437,974.91
	92100 INTERESES DE LA DEUDA INTERNA CON INSTITUCIONES DE CREDITO	48,000,000.00	-	-	48,000,000.00	57,437,974.91	57,437,974.91	9,437,974.91
	92101 PAGO DE INTERESES LARGO PLAZO	48,000,000.00	-	-	48,000,000.00	57,437,974.91	57,437,974.91	9,437,974.91
	99000 ADEUDOS DE EJERCICIOS FISCALES ANTERIORES (ADEFAS)	36,612,583.25	12,016,163.83	40,013,480.88	8,615,266.20	1,328,453.23	1,328,453.23	7,286,812.97
	99100 ADEFAS	36,612,583.25	12,016,163.83	40,013,480.88	8,615,266.20	1,328,453.23	1,328,453.23	7,286,812.97
	99101 ASIGNACIONES DESTINADAS A CUBRIR LAS EROGACIONES	36,612,583.25	12,016,163.83	40,013,480.88	8,615,266.20	1,328,453.23	1,328,453.23	7,286,812.97
700	SERVICIOS PUBLICOS MUNICIPALES	96,181,440.29	18,744,527.06	5,028,716.74	109,897,250.61	90,964,635.21	85,051,095.34	18,932,615.40
	10000 SERVICIOS PERSONALES	40,202,246.29	19.00	-	40,202,265.29	35,982,196.48	35,982,196.48	4,220,068.81
	11000 REMUNERACIONES AL PERSONAL DE CARÁCTER PERMANENTE	19,075,343.56	10.00	-	19,075,353.56	23,366,182.01	23,366,182.01	4,290,828.45
	11300 SUELDOS BASE AL PERSONAL PERMANENTE	19,075,343.56	10.00	-	19,075,353.56	23,366,182.01	23,366,182.01	4,290,828.45
	11301 SUELDOS	11,827,689.08	-	-	11,827,689.08	7,981,562.58	7,981,562.58	3,846,126.50
	11306 RIESGO LABORAL	7,247,654.48	-	-	7,247,654.48	2,133,166.39	2,133,166.39	5,114,488.09
	11307 AYUDA PARA HABITACION	-	5.00	-	5.00	11,036,301.51	11,036,301.51	11,036,296.51
	11308 AYUDA PARA DESPENSA	-	5.00	-	5.00	2,215,151.53	2,215,151.53	2,215,146.53
	13000 REMUNERACIONES ADICIONALES Y ESPECIALES	10,222,904.05	9.00	-	10,222,913.05	5,367,263.71	5,367,263.71	4,855,649.34
	13100 PRIMAS POR AÑOS DE SERVICIOS EFECTIVOS PRESTADOS	6,507,088.00	-	-	6,507,088.00	1,090,521.89	1,090,521.89	5,416,566.11
	13101 PRIMAS POR AÑOS DE SERVICIOS EFECTIVOS PRESTADOS	6,507,088.00	-	-	6,507,088.00	1,090,521.89	1,090,521.89	5,416,566.11
	13200 PRIMAS DE VACACIONES, DOMINICAL Y GRATIFICACION DE FIN DE	3,715,816.05	-	-	3,715,816.05	2,928,945.58	2,928,945.58	786,870.47
	13201 PRIMAS DE VACACIONES Y DOMINICAL	769,200.56	-	-	769,200.56	744,285.17	744,285.17	24,915.39
	13202 AGUINALDO O GRATIFICACION DE FIN DE AÑO	2,946,615.49	-	-	2,946,615.49	2,184,660.41	2,184,660.41	761,955.08
	13300 HORAS EXTRAORDINARIAS	-	5.00	-	5.00	1,274,711.75	1,274,711.75	1,274,706.75
	13301 REMUNERACIONES POR HORAS EXTRAORDINARIAS	-	5.00	-	5.00	1,274,711.75	1,274,711.75	1,274,706.75
	13400 COMPENSACIONES	-	4.00	-	4.00	73,084.49	73,084.49	73,080.49
	13403 ESTIMULOS AL PERSONAL DE CONFIANZA	-	4.00	-	4.00	73,084.49	73,084.49	73,080.49
	14000 SEGURIDAD SOCIAL	9,235,250.60	-	-	9,235,250.60	7,248,750.76	7,248,750.76	1,986,499.84
	14100 APORTACIONES DE SEGURIDAD SOCIAL	8,372,912.56	-	-	8,372,912.56	6,626,589.92	6,626,589.92	1,746,322.64
	14101 APORTACIONES AL ISSSTE	8,372,912.56	-	-	8,372,912.56	6,626,589.92	6,626,589.92	1,746,322.64
	14400 APORTACIONES PARA SEGUROS	862,338.04	-	-	862,338.04	622,160.84	622,160.84	240,177.20
	14404 OTROS SEGUROS DE CARÁCTER LABORAL O ECONOMICOS	862,338.04	-	-	862,338.04	622,160.84	622,160.84	240,177.20
	15000 OTRAS PRESTACIONES SOCIALES Y ECONOMICAS	1,668,748.08	-	-	1,668,748.08	-	-	1,668,748.08

MUNICIPIO DE NOGALES, SONORA
PRESUPUESTO DE EGRESOS 2018
ESTADO ANALÍTICO DEL EJERCICIO DEL PRESUPUESTO DE EGRESOS
CLASIFICACIÓN ADMINISTRATIVA (CAPÍTULO Y CONCEPTO)
DEL 1 DE ENERO AL 31 DE DICIEMBRE DEL 2018

ANEXO 10

DEP	DESCRIPCION	PRESUPUESTO INICIAL	AMPLIACION	REDUCCION	PRESUPUESTO MODIFICADO	DEVENGADO	PAGADO	SUBEJERCICIO
	15100 CUOTAS PARA EL FONDO DE AHORRO Y FONDO DE TRABAJO	821,836.08	-	-	821,836.08	-	-	821,836.08
	15101 APORTACIONES AL FONDO DE AHORRO DE LOS TRABAJADORES	821,836.08	-	-	821,836.08	-	-	821,836.08
	15900 OTRAS PRESTACIONES SOCIALES Y ECONOMICAS	846,912.00	-	-	846,912.00	-	-	846,912.00
	15901 OTRAS PRESTACIONES	846,912.00	-	-	846,912.00	-	-	846,912.00
20000	MATERIALES Y SUMINISTROS	24,848,392.00	5,896,870.06	5,028,716.74	25,716,545.32	18,634,829.98	16,281,569.74	7,081,715.34
21000	MATERIALES DE ADMINISTRACIÓN, EMISIÓN DE DOCUMENTOS Y ARTÍCULOS	47,175.00	-	-	47,175.00	24,465.79	20,317.79	22,709.21
21100	MATERIALES, UTILES Y EQUIPOS MENORES DE OFICINA	40,450.00	-	-	40,450.00	22,067.56	18,441.56	18,382.44
	21101 MATERIALES, UTILES Y EQUIPOS MENORES DE OFICINA	40,450.00	-	-	40,450.00	22,067.56	18,441.56	18,382.44
21600	MATERIAL DE LIMPIEZA	6,725.00	-	-	6,725.00	2,398.23	1,876.23	4,326.77
	21601 MATERIAL DE LIMPIEZA	6,725.00	-	-	6,725.00	2,398.23	1,876.23	4,326.77
22000	ALIMENTOS Y UTENSILIOS	26,320.00	-	-	26,320.00	22,612.87	20,302.87	3,707.13
22100	PRODUCTOS ALIMENTICIOS PARA PERSONAS	26,320.00	-	-	26,320.00	22,612.87	20,302.87	3,707.13
	22101 PRODUCTOS ALIMENTICIOS PARA EL PERSONAL EN LAS INSTALACIONES	26,320.00	-	-	26,320.00	22,612.87	20,302.87	3,707.13
24000	MATERIALES Y ARTICULOS DE CONSTRUCCION Y DE REPARACION	2,648,472.00	1,160.00	-	2,649,632.00	1,136,854.18	1,087,912.33	1,512,777.82
24100	PRODUCTOS MINERALES NO METALICOS	-	1,160.00	-	1,160.00	1,856.00	1,160.00	696.00
	24101 PRODUCTOS MINERALES NO METALICOS	-	1,160.00	-	1,160.00	1,856.00	1,160.00	696.00
24600	MATERIAL ELECTRICO Y ELECTRONICO	2,648,472.00	-	-	2,648,472.00	1,134,998.18	1,086,752.33	1,513,473.82
	24601 MATERIAL ELECTRICO Y ELECTRONICO	2,648,472.00	-	-	2,648,472.00	1,134,998.18	1,086,752.33	1,513,473.82
25000	PRODUCTOS QUIMICOS, FARMACEUTICOS Y DE LABORATORIO	-	1,698.74	-	1,698.74	8,998.39	7,608.71	7,299.65
25100	PRODUCTOS QUIMICOS BASICOS	-	1,698.74	-	1,698.74	8,998.39	7,608.71	7,299.65
	25101 PRODUCTOS QUIMICOS BASICOS	-	1,698.74	-	1,698.74	8,998.39	7,608.71	7,299.65
26000	COMBUSTIBLES, LUBRICANTES Y ADITIVOS	10,648,146.00	5,894,011.32	-	16,542,157.32	14,315,809.23	12,710,814.48	2,226,348.09
26100	COMBUSTIBLES, LUBRICANTES Y ADITIVOS	10,648,146.00	5,894,011.32	-	16,542,157.32	14,315,809.23	12,710,814.48	2,226,348.09
	26101 COMBUSTIBLES	9,181,456.00	5,894,011.32	-	15,075,467.32	13,521,722.98	12,111,162.77	1,553,744.34
	26102 LUBRICANTES Y ADITIVOS	1,466,690.00	-	-	1,466,690.00	794,086.25	599,651.71	672,603.75
27000	VESTUARIO, BLANCOS, PRENDAS DE PROTECCION Y ARTICULOS DEPORTIVOS	338,826.00	-	-	338,826.00	69,560.18	69,561.14	269,265.82
27200	PRENDAS DE SEGURIDAD Y PROTECCION PERSONAL	338,826.00	-	-	338,826.00	69,560.18	69,561.14	269,265.82
	27201 PRENDAS DE SEGURIDAD Y PROTECCION PERSONAL	338,826.00	-	-	338,826.00	69,560.18	69,561.14	269,265.82
29000	HERRAMIENTAS, REFACCIONES Y ACCESORIOS MENORES	11,139,453.00	-	5,028,716.74	6,110,736.26	3,056,529.34	2,365,052.42	3,054,206.92
29100	HERRAMIENTAS MENORES	549,564.00	-	-	549,564.00	233,380.82	122,239.34	316,183.18
	29101 HERRAMIENTAS MENORES	549,564.00	-	-	549,564.00	233,380.82	122,239.34	316,183.18
29600	REFACCIONES Y ACCESORIOS MENORES DE EQUIPO DE TRANSPORTE	10,563,441.00	-	5,028,716.74	5,534,724.26	2,823,148.52	2,242,813.08	2,711,575.74
	29601 REFACCIONES Y ACCESORIOS MENORES DE EQUIPO DE TRANSPORTE	10,563,441.00	-	5,028,716.74	5,534,724.26	2,823,148.52	2,242,813.08	2,711,575.74
29800	REFACCIONES Y ACCESORIOS MENORES DE MAQUINARIA Y OTROS	26,448.00	-	-	26,448.00	-	-	26,448.00
	29801 REFACCIONES Y ACCESORIOS MENORES DE MAQUINARIA Y OTROS EQUIPOS	26,448.00	-	-	26,448.00	-	-	26,448.00
30000	SERVICIOS GENERALES	30,546,049.00	12,847,638.00	-	43,393,687.00	36,347,608.75	32,787,329.12	7,046,078.25
31000	SERVICIOS BASICOS	22,110,992.00	11,000,192.00	-	33,111,184.00	29,390,363.53	29,333,417.30	3,720,820.47
31100	ENERGIA ELECTRICA	22,000,000.00	11,000,000.00	-	33,000,000.00	29,261,357.61	29,238,119.61	3,738,642.39
	31101 ENERGIA ELECTRICA	2,000,000.00	9,000,000.00	-	11,000,000.00	10,563,013.61	10,563,013.61	436,986.39
	31104 Servicio de alumbrado público	20,000,000.00	2,000,000.00	-	22,000,000.00	18,698,344.00	18,675,106.00	3,301,656.00
31400	TELEFONIA TRADICIONAL	110,992.00	-	-	110,992.00	127,413.28	93,705.05	16,421.28
	31401 TELEFONIA TRADICIONAL	110,992.00	-	-	110,992.00	127,413.28	93,705.05	16,421.28
31800	SERVICIOS POSTALES Y TELEGRAFICOS	-	192.00	-	192.00	1,592.64	1,592.64	1,400.64
	31801 SERVICIO POSTAL	-	192.00	-	192.00	1,592.64	1,592.64	1,400.64
32000	SERVICIO DE ARRENDAMIENTO	5,164,848.00	1,821,200.00	-	6,986,048.00	6,555,643.01	3,085,445.01	430,404.99
32300	ARRENDAMIENTO DE MOBILIARIO Y EQUIPO DE ADMINISTRACION,	5,164,848.00	-	-	5,164,848.00	4,831,709.01	1,755,795.01	333,138.99
	32301 ARRENDAMIENTO DE MUEBLES, MAQUINARIA Y EQUIPO	5,164,848.00	-	-	5,164,848.00	4,831,709.01	1,755,795.01	333,138.99
32600	ARRENDAMIENTO DE MAQUINARIA, OTROS EQUIPOS Y	-	1,821,200.00	-	1,821,200.00	1,723,934.00	1,329,650.00	97,266.00
	32601 ARRENDAMIENTO DE MAQUINARIA, OTROS EQUIPOS Y HERRAMIENTAS	-	1,821,200.00	-	1,821,200.00	1,723,934.00	1,329,650.00	97,266.00
35000	SERVICIOS DE INSTALACION, REPARACION, MANTENIMIENTO Y CONSERVACION	3,242,070.00	696.00	-	3,242,766.00	357,412.82	324,277.42	2,885,353.18

MUNICIPIO DE NOGALES, SONORA
PRESUPUESTO DE EGRESOS 2018
ESTADO ANALÍTICO DEL EJERCICIO DEL PRESUPUESTO DE EGRESOS
CLASIFICACIÓN ADMINISTRATIVA (CAPÍTULO Y CONCEPTO)
DEL 1 DE ENERO AL 31 DE DICIEMBRE DEL 2018

ANEXO 10

DEP	DESCRIPCION	PRESUPUESTO INICIAL	AMPLIACION	REDUCCION	PRESUPUESTO MODIFICADO	DEVENGADO	PAGADO	SUBEJERCICIO
100	H. AYUNTAMIENTO	14,200,991.03	3.00	-	14,200,994.03	11,604,130.28	11,544,377.13	2,596,863.75
	10000 SERVICIOS PERSONALES	12,950,491.03	3.00	-	12,950,494.03	11,055,337.14	11,055,337.14	1,895,156.89
	11000 REMUNERACIONES AL PERSONAL DE CARÁCTER PERMANENTE	8,128,188.65	2.00	-	8,128,190.65	8,456,253.76	8,456,253.76	328,063.11
	11100 DIETAS	7,745,227.00	-	-	7,745,227.00	1,566,751.83	1,566,751.83	6,178,475.17
	11101 DIETAS	7,745,227.00	-	-	7,745,227.00	1,566,751.83	1,566,751.83	6,178,475.17
	11300 SUELDOS BASE AL PERSONAL PERMANENTE	382,961.65	2.00	-	382,963.65	6,889,501.93	6,889,501.93	6,506,538.28
	11301 SUELDOS	248,229.20	-	-	248,229.20	192,278.44	192,278.44	55,950.76
	11306 RIESGO LABORAL	134,732.45	-	-	134,732.45	3,526,877.14	3,526,877.14	3,392,144.69
	11307 AYUDA PARA HABITACION	-	1.00	-	1.00	2,881,433.12	2,881,433.12	2,881,432.12
	11308 AYUDA PARA DESPENSA	-	1.00	-	1.00	288,913.23	288,913.23	288,912.23
	13000 REMUNERACIONES ADICIONALES Y ESPECIALES	1,268,562.77	1.00	-	1,268,563.77	1,046,247.85	1,046,247.85	222,315.92
	13100 PRIMAS POR AÑOS DE SERVICIOS EFECTIVOS PRESTADOS	113,166.79	-	-	113,166.79	20,689.56	20,689.56	92,477.23
	13101 PRIMAS POR AÑOS DE SERVICIOS EFECTIVOS PRESTADOS	113,166.79	-	-	113,166.79	20,689.56	20,689.56	92,477.23
	13200 PRIMAS DE VACACIONES, DOMINICAL Y GRATIFICACION DE FIN DE	1,155,395.98	-	-	1,155,395.98	1,021,891.13	1,021,891.13	133,504.85
	13201 PRIMAS DE VACACIONES Y DOMINICAL	142,629.53	-	-	142,629.53	147,500.11	147,500.11	4,870.58
	13202 AGUINALDO O GRATIFICACION DE FIN DE AÑO	1,012,766.45	-	-	1,012,766.45	874,391.02	874,391.02	138,375.43
	13400 COMPENSACIONES	-	1.00	-	1.00	3,667.16	3,667.16	3,666.16
	13403 ESTIMULOS AL PERSONAL DE CONFIANZA	-	1.00	-	1.00	3,667.16	3,667.16	3,666.16
	14000 SEGURIDAD SOCIAL	2,801,536.33	-	-	2,801,536.33	1,552,835.53	1,552,835.53	1,248,700.80
	14100 APORTACIONES DE SEGURIDAD SOCIAL	1,004,643.67	-	-	1,004,643.67	173,468.27	173,468.27	831,175.40
	14101 APORTACIONES AL ISSSTE	1,004,643.67	-	-	1,004,643.67	173,468.27	173,468.27	831,175.40
	14400 APORTACIONES PARA SEGUROS	1,796,892.66	-	-	1,796,892.66	1,379,367.26	1,379,367.26	417,525.40
	14404 OTROS SEGUROS DE CARÁCTER LABORAL O ECONOMICOS	1,796,892.66	-	-	1,796,892.66	1,379,367.26	1,379,367.26	417,525.40
	15000 OTRAS PRESTACIONES SOCIALES Y ECONOMICAS	752,203.28	-	-	752,203.28	-	-	752,203.28
	15100 CUOTAS PARA EL FONDO DE AHORRO Y FONDO DE TRABAJO	738,319.44	-	-	738,319.44	-	-	738,319.44
	15101 APORTACIONES AL FONDO DE AHORRO DE LOS TRABAJADORES	738,319.44	-	-	738,319.44	-	-	738,319.44
	15900 OTRAS PRESTACIONES SOCIALES Y ECONOMICAS	13,883.84	-	-	13,883.84	-	-	13,883.84
	15901 OTRAS PRESTACIONES	13,883.84	-	-	13,883.84	-	-	13,883.84
	20000 MATERIALES Y SUMINISTROS	530,500.00	-	-	530,500.00	313,298.78	270,950.85	217,201.22
	21000 MATERIALES DE ADMINISTRACIÓN, EMISIÓN DE DOCUMENTOS Y ARTÍCULOS	42,500.00	-	-	42,500.00	6,875.71	5,785.71	35,624.29
	21100 MATERIALES, UTILES Y EQUIPOS MENORES DE OFICINA	36,500.00	-	-	36,500.00	5,870.50	4,780.50	30,629.50
	21101 MATERIALES, UTILES Y EQUIPOS MENORES DE OFICINA	36,500.00	-	-	36,500.00	5,870.50	4,780.50	30,629.50
	21600 MATERIAL DE LIMPIEZA	6,000.00	-	-	6,000.00	1,005.21	1,005.21	4,994.79
	21601 MATERIAL DE LIMPIEZA	6,000.00	-	-	6,000.00	1,005.21	1,005.21	4,994.79
	22000 ALIMENTOS Y UTENSILIOS	18,000.00	-	-	18,000.00	1,828.74	1,738.74	16,171.26
	22100 PRODUCTOS ALIMENTICIOS PARA PERSONAS	18,000.00	-	-	18,000.00	1,828.74	1,738.74	16,171.26
	22101 PRODUCTOS ALIMENTICIOS PARA EL PERSONAL EN LAS INSTALACIONES	18,000.00	-	-	18,000.00	1,828.74	1,738.74	16,171.26
	26000 COMBUSTIBLES, LUBRICANTES Y ADITIVOS	450,000.00	-	-	450,000.00	299,948.53	258,780.60	150,051.47
	26100 COMBUSTIBLES, LUBRICANTES Y ADITIVOS	450,000.00	-	-	450,000.00	299,948.53	258,780.60	150,051.47
	26101 COMBUSTIBLES	450,000.00	-	-	450,000.00	299,948.53	258,780.60	150,051.47
	27000 VESTUARIO, BLANCOS, PRENDAS DE PROTECCION Y ARTICULOS DEPORTIVOS	20,000.00	-	-	20,000.00	4,645.80	4,645.80	15,354.20
	27100 VESTUARIO Y UNIFORMES	20,000.00	-	-	20,000.00	4,645.80	4,645.80	15,354.20
	27101 VESTUARIOS Y UNIFORMES	20,000.00	-	-	20,000.00	4,645.80	4,645.80	15,354.20
	30000 SERVICIOS GENERALES	520,000.00	-	-	520,000.00	95,137.36	81,532.14	424,862.64
	31000 SERVICIOS BASICOS	180,000.00	-	-	180,000.00	44,363.99	30,758.77	135,636.01
	31400 TELEFONIA TRADICIONAL	180,000.00	-	-	180,000.00	44,363.99	30,758.77	135,636.01
	31401 TELEFONIA TRADICIONAL	180,000.00	-	-	180,000.00	44,363.99	30,758.77	135,636.01
	37000 SERVICIOS DE TRASLADO Y VIATICOS	240,000.00	-	-	240,000.00	49,603.37	49,603.37	190,396.63
	37500 VIATICOS EN EL PAIS	240,000.00	-	-	240,000.00	49,603.37	49,603.37	190,396.63
	37501 VIATICOS EN EL PAIS	240,000.00	-	-	240,000.00	49,603.37	49,603.37	190,396.63

MUNICIPIO DE NOGALES, SONORA
PRESUPUESTO DE EGRESOS 2018
ESTADO ANALÍTICO DEL EJERCICIO DEL PRESUPUESTO DE EGRESOS
CLASIFICACIÓN ADMINISTRATIVA (CAPÍTULO Y CONCEPTO)
DEL 1 DE ENERO AL 31 DE DICIEMBRE DEL 2018

ANEXO 10

DEP	DESCRIPCION	PRESUPUESTO INICIAL	AMPLIACION	REDUCCION	PRESUPUESTO MODIFICADO	DEVENGADO	PAGADO	SUBEJERCICIO
	38000 SERVICIOS OFICIALES	100,000.00	-	-	100,000.00	1,170.00	1,170.00	98,830.00
	38200 GASTOS DE ORDEN SOCIAL Y CULTURAL	100,000.00	-	-	100,000.00	1,170.00	1,170.00	98,830.00
	38201 GASTOS DE ORDEN SOCIAL Y CULTURAL	100,000.00	-	-	100,000.00	1,170.00	1,170.00	98,830.00
	40000 TRANSFERENCIAS, ASIGNACIONES, SUBSIDIOS Y OTRAS AYUDAS	200,000.00	-	-	200,000.00	140,357.00	136,557.00	59,643.00
	44000 AYUDAS SOCIALES	200,000.00	-	-	200,000.00	140,357.00	136,557.00	59,643.00
	44100 AYUDAS SOCIALES A PERSONAS	200,000.00	-	-	200,000.00	140,357.00	136,557.00	59,643.00
	44101 AYUDAS SOCIALES A PERSONAS	200,000.00	-	-	200,000.00	140,357.00	136,557.00	59,643.00
200	SINDICATURA	8,673,172.97	540,286.00	25,279.00	9,188,179.97	9,128,030.68	9,030,043.80	60,149.29
	10000 SERVICIOS PERSONALES	4,465,482.97	4,247.00	-	4,469,729.97	3,995,046.09	3,995,046.09	474,683.88
	11000 REMUNERACIONES AL PERSONAL DE CARÁCTER PERMANENTE	2,777,827.70	4.00	-	2,777,831.70	2,987,826.43	2,987,826.43	209,994.73
	11300 SUELDOS BASE AL PERSONAL PERMANENTE	2,777,827.70	4.00	-	2,777,831.70	2,987,826.43	2,987,826.43	209,994.73
	11301 SUELDOS	1,309,440.55	-	-	1,309,440.55	884,001.53	884,001.53	425,439.02
	11306 RIESGO LABORAL	1,468,387.15	-	-	1,468,387.15	865,235.04	865,235.04	603,152.11
	11307 AYUDA PARA HABITACION	-	2.00	-	2.00	1,075,560.54	1,075,560.54	1,075,558.54
	11308 AYUDA PARA DESPENSA	-	2.00	-	2.00	163,029.32	163,029.32	163,027.32
	12000 REMUNERACIONES AL PERSONAL DE CARÁCTER TRANSITORIO	-	4,240.00	-	4,240.00	4,240.00	4,240.00	-
	12100 HONORARIOS ASIMILABLES A SALARIOS	-	4,240.00	-	4,240.00	4,240.00	4,240.00	-
	12101 HONORARIOS	-	4,240.00	-	4,240.00	4,240.00	4,240.00	-
	13000 REMUNERACIONES ADICIONALES Y ESPECIALES	509,820.22	3.00	-	509,823.22	353,253.11	353,253.11	156,570.11
	13100 PRIMAS POR AÑOS DE SERVICIOS EFECTIVOS PRESTADOS	105,147.31	-	-	105,147.31	14,606.14	14,606.14	90,541.17
	13101 PRIMAS POR AÑOS DE SERVICIOS EFECTIVOS PRESTADOS	105,147.31	-	-	105,147.31	14,606.14	14,606.14	90,541.17
	13200 PRIMAS DE VACACIONES, DOMINICAL Y GRATIFICACION DE FIN DE	404,672.91	-	-	404,672.91	291,081.64	291,081.64	113,591.27
	13201 PRIMAS DE VACACIONES Y DOMINICAL	52,523.36	-	-	52,523.36	42,688.87	42,688.87	9,834.49
	13202 AGÜINALDO O GRATIFICACION DE FIN DE AÑO	352,149.55	-	-	352,149.55	248,392.77	248,392.77	103,756.78
	13300 HORAS EXTRAORDINARIAS	-	2.00	-	2.00	21,282.50	21,282.50	21,280.50
	13301 REMUNERACIONES POR HORAS EXTRAORDINARIAS	-	2.00	-	2.00	21,282.50	21,282.50	21,280.50
	13400 COMPENSACIONES	-	1.00	-	1.00	26,282.83	26,282.83	26,281.83
	13403 ESTIMULOS AL PERSONAL DE CONFIANZA	-	1.00	-	1.00	26,282.83	26,282.83	26,281.83
	14000 SEGURIDAD SOCIAL	952,152.17	-	-	952,152.17	649,726.55	649,726.55	302,425.62
	14100 APORTACIONES DE SEGURIDAD SOCIAL	449,485.34	-	-	449,485.34	337,156.00	337,156.00	112,329.34
	14101 APORTACIONES AL ISSSTE	449,485.34	-	-	449,485.34	337,156.00	337,156.00	112,329.34
	14400 APORTACIONES PARA SEGUROS	502,666.83	-	-	502,666.83	312,570.55	312,570.55	190,096.28
	14404 OTROS SEGUROS DE CARÁCTER LABORAL O ECONOMICOS	502,666.83	-	-	502,666.83	312,570.55	312,570.55	190,096.28
	15000 OTRAS PRESTACIONES SOCIALES Y ECONOMICAS	225,682.88	-	-	225,682.88	-	-	225,682.88
	15100 CUOTAS PARA EL FONDO DE AHORRO Y FONDO DE TRABAJO	105,374.16	-	-	105,374.16	-	-	105,374.16
	15101 APORTACIONES AL FONDO DE AHORRO DE LOS TRABAJADORES	105,374.16	-	-	105,374.16	-	-	105,374.16
	15900 OTRAS PRESTACIONES SOCIALES Y ECONOMICAS	120,308.72	-	-	120,308.72	-	-	120,308.72
	15901 OTRAS PRESTACIONES	120,308.72	-	-	120,308.72	-	-	120,308.72
20000	MATERIALES Y SUMINISTROS	373,482.00	-	21,039.00	352,443.00	113,344.70	100,819.86	239,098.30
	21000 MATERIALES DE ADMINISTRACIÓN, EMISIÓN DE DOCUMENTOS Y ARTÍCULOS	34,265.00	-	-	34,265.00	17,847.25	15,989.25	16,417.75
	21100 MATERIALES, UTILES Y EQUIPOS MENORES DE OFICINA	19,865.00	-	-	19,865.00	14,793.72	12,935.72	5,071.28
	21101 MATERIALES, UTILES Y EQUIPOS MENORES DE OFICINA	19,865.00	-	-	19,865.00	14,793.72	12,935.72	5,071.28
	21600 MATERIAL DE LIMPIEZA	14,400.00	-	-	14,400.00	3,053.53	3,053.53	11,346.47
	21601 MATERIAL DE LIMPIEZA	14,400.00	-	-	14,400.00	3,053.53	3,053.53	11,346.47
	22000 ALIMENTOS Y UTENSILIOS	27,463.00	-	6,039.00	21,424.00	1,431.01	1,371.01	19,992.99
	22100 PRODUCTOS ALIMENTICIOS PARA PERSONAS	27,463.00	-	6,039.00	21,424.00	1,431.01	1,371.01	19,992.99
	22101 PRODUCTOS ALIMENTICIOS PARA EL PERSONAL EN LAS INSTALACIONES	27,463.00	-	6,039.00	21,424.00	1,431.01	1,371.01	19,992.99
	26000 COMBUSTIBLES, LUBRICANTES Y ADITIVOS	184,329.00	-	15,000.00	169,329.00	66,308.10	55,701.26	103,020.90
	26100 COMBUSTIBLES, LUBRICANTES Y ADITIVOS	184,329.00	-	15,000.00	169,329.00	66,308.10	55,701.26	103,020.90
	26101 COMBUSTIBLES	184,329.00	-	15,000.00	169,329.00	66,308.10	55,701.26	103,020.90

MUNICIPIO DE NOGALES, SONORA
PRESUPUESTO DE EGRESOS 2018
ESTADO ANALÍTICO DEL EJERCICIO DEL PRESUPUESTO DE EGRESOS
CLASIFICACIÓN ADMINISTRATIVA (CAPÍTULO Y CONCEPTO)
DEL 1 DE ENERO AL 31 DE DICIEMBRE DEL 2018

ANEXO 10

DEP	DESCRIPCION	PRESUPUESTO INICIAL	AMPLIACION	REDUCCION	PRESUPUESTO MODIFICADO	DEVENGADO	PAGADO	SUBEJERCICIO
	35100 CONSERVACION Y MANTENIMIENTO MENOR DE INMUEBLES	2,953,119.00	-	-	2,953,119.00	87,000.00	87,000.00	2,866,119.00
	35101 MANTENIMIENTO Y CONSERVACION DE INMUEBLES	56,847.00	-	-	56,847.00	-	-	56,847.00
	35107 CONSERVACION DE ALUMBRADO PUBLICO	2,896,272.00	-	-	2,896,272.00	87,000.00	87,000.00	2,809,272.00
	35300 INSTALACION, REPARACION Y MANTENIMIENTO DE EQUIPO DE	-	696.00	-	696.00	696.00	696.00	-
	35302 MANTENIMIENTO Y CONSERVACION DE BIENES INFORMATICOS	-	696.00	-	696.00	696.00	696.00	-
	35500 REPARACION Y MANTENIMIENTO DE EQUIPO DE TRANSPORTE	288,951.00	-	-	288,951.00	269,716.82	236,581.42	19,234.18
	35501 MANTENIMIENTO Y CONSERVACION DE EQUIPO DE TRANSPORTE	288,951.00	-	-	288,951.00	269,716.82	236,581.42	19,234.18
	37000 SERVICIOS DE TRASLADO Y VIATICOS	-	7,300.00	-	7,300.00	7,287.01	7,287.01	12.99
	37500 VIATICOS EN EL PAIS	-	7,300.00	-	7,300.00	7,287.01	7,287.01	12.99
	37501 VIATICOS EN EL PAIS	-	7,300.00	-	7,300.00	7,287.01	7,287.01	12.99
	38000 SERVICIOS OFICIALES	14,643.00	14,250.00	-	28,893.00	15,804.93	15,804.93	13,088.07
	38200 GASTOS DE ORDEN SOCIAL Y CULTURAL	14,643.00	14,250.00	-	28,893.00	15,804.93	15,804.93	13,088.07
	38201 GASTOS DE ORDEN SOCIAL Y CULTURAL	14,643.00	14,250.00	-	28,893.00	15,804.93	15,804.93	13,088.07
	39000 OTROS SERVICIOS GENERALES	13,496.00	4,000.00	-	17,496.00	21,097.45	21,097.45	3,601.45
	39200 IMPUESTOS Y DERECHOS	13,496.00	-	-	13,496.00	3,247.00	3,247.00	10,249.00
	39201 IMPUESTOS Y DERECHOS	13,496.00	-	-	13,496.00	3,247.00	3,247.00	10,249.00
	39900 OTROS SERVICIOS GENERALES	-	4,000.00	-	4,000.00	17,850.45	17,850.45	13,850.45
	39903 GASTOS POR DAÑOS A TERCEROS	-	4,000.00	-	4,000.00	17,850.45	17,850.45	13,850.45
	50000 BIENES MUEBLES, INMUEBLES E INTAGIBLES	584,753.00	-	-	584,753.00	-	-	584,753.00
	51000 MOBILIARIO Y EQUIPO DE ADMINISTRACION	30,401.00	-	-	30,401.00	-	-	30,401.00
	51500 EQUIPO DE COMPUTO Y DE TECNOLOGIAS DE LA INFORMACION	30,401.00	-	-	30,401.00	-	-	30,401.00
	51501 EQUIPO DE COMPUTO Y DE TECNOLOGIAS DE LA INFORMACION	30,401.00	-	-	30,401.00	-	-	30,401.00
	54000 VEHICULOS Y EQUIPO DE TRANSPORTE	554,352.00	-	-	554,352.00	-	-	554,352.00
	54100 VEHICULOS Y EQUIPO TERRESTRE	554,352.00	-	-	554,352.00	-	-	554,352.00
	54101 AUTOMOVILES Y CAMIONES	554,352.00	-	-	554,352.00	-	-	554,352.00
800	DIRECCION DE SEGURIDAD PUBLICA	191,322,538.29	21,868,609.62	4,805,565.70	208,385,582.21	183,828,537.90	182,858,299.88	24,557,044.31
	10000 SERVICIOS PERSONALES	161,750,878.29	411,963.00	-	162,162,841.29	144,424,510.86	144,271,510.86	17,738,330.43
	11000 REMUNERACIONES AL PERSONAL DE CARÁCTER PERMANENTE	88,569,690.52	18.00	-	88,569,708.52	95,676,219.85	95,676,219.85	7,106,511.33
	11300 SUELDOS BASE AL PERSONAL PERMANENTE	88,569,690.52	18.00	-	88,569,708.52	95,676,219.85	95,676,219.85	7,106,511.33
	11301 SUELDOS	44,505,979.68	-	-	44,505,979.68	23,917,192.49	23,917,192.49	20,588,787.19
	11306 RIESGO LABORAL	44,063,710.84	-	-	44,063,710.84	5,589,300.35	5,589,300.35	38,474,410.49
	11307 AYUDA PARA HABITACION	-	9.00	-	9.00	58,520,942.83	58,520,942.83	58,520,933.83
	11308 AYUDA PARA DESPENSA	-	9.00	-	9.00	7,648,784.18	7,648,784.18	7,648,775.18
	12000 REMUNERACIONES AL PERSONAL DE CARÁCTER TRANSITORIO	-	411,933.00	-	411,933.00	603,000.00	450,000.00	191,067.00
	12100 HONORARIOS ASIMILABLES A SALARIOS	-	411,933.00	-	411,933.00	603,000.00	450,000.00	191,067.00
	12102 HONORARIOS ASIMILADOS A SUELDOS	-	411,933.00	-	411,933.00	603,000.00	450,000.00	191,067.00
	13000 REMUNERACIONES ADICIONALES Y ESPECIALES	31,337,720.96	11.00	-	31,337,731.96	14,935,064.59	14,935,064.59	16,402,667.37
	13100 PRIMAS POR AÑOS DE SERVICIOS EFECTIVOS PRESTADOS	17,769,694.76	-	-	17,769,694.76	2,155,106.17	2,155,106.17	15,614,588.59
	13101 PRIMAS POR AÑOS DE SERVICIOS EFECTIVOS PRESTADOS	17,769,694.76	-	-	17,769,694.76	2,155,106.17	2,155,106.17	15,614,588.59
	13200 PRIMAS DE VACACIONES, DOMINICAL Y GRATIFICACION DE FIN DE	13,568,026.20	-	-	13,568,026.20	10,793,108.88	10,793,108.88	2,774,917.32
	13201 PRIMAS DE VACACIONES Y DOMINICAL	1,455,936.20	-	-	1,455,936.20	1,256,581.75	1,256,581.75	199,354.45
	13202 AGUINALDO O GRATIFICACION DE FIN DE AÑO	12,112,090.00	-	-	12,112,090.00	9,536,527.13	9,536,527.13	2,575,562.87
	13300 HORAS EXTRAORDINARIAS	-	8.00	-	8.00	1,783,005.04	1,783,005.04	1,782,997.04
	13301 REMUNERACIONES POR HORAS EXTRAORDINARIAS	-	8.00	-	8.00	1,783,005.04	1,783,005.04	1,782,997.04
	13400 COMPENSACIONES	-	3.00	-	3.00	203,844.50	203,844.50	203,841.50
	13403 ESTIMULOS AL PERSONAL DE CONFIANZA	-	3.00	-	3.00	203,844.50	203,844.50	203,841.50
	14000 SEGURIDAD SOCIAL	41,693,466.81	1.00	-	41,693,467.81	33,052,226.42	33,052,226.42	8,641,241.39
	14100 APORTACIONES DE SEGURIDAD SOCIAL	36,240,833.81	-	-	36,240,833.81	30,008,505.14	30,008,505.14	6,232,328.67
	14101 APORTACIONES AL ISSSTE	36,240,833.81	-	-	36,240,833.81	30,008,505.14	30,008,505.14	6,232,328.67
	14400 APORTACIONES PARA SEGUROS	5,452,633.00	1.00	-	5,452,634.00	3,043,721.28	3,043,721.28	2,408,912.72

MUNICIPIO DE NOGALES, SONORA
PRESUPUESTO DE EGRESOS 2018
ESTADO ANALÍTICO DEL EJERCICIO DEL PRESUPUESTO DE EGRESOS
CLASIFICACIÓN ADMINISTRATIVA (CAPÍTULO Y CONCEPTO)
DEL 1 DE ENERO AL 31 DE DICIEMBRE DEL 2018

ANEXO 10

DEP	DESCRIPCION	PRESUPUESTO INICIAL	AMPLIACION	REDUCCION	PRESUPUESTO MODIFICADO	DEVENGADO	PAGADO	SUBEJERCICIO
	14404 OTROS SEGUROS DE CARÁCTER LABORAL O ECONOMICOS	5,452,633.00	1.00	-	5,452,634.00	3,043,721.28	3,043,721.28	2,408,912.72
	15000 OTRAS PRESTACIONES SOCIALES Y ECONOMICAS	150,000.00	-	-	150,000.00	158,000.00	158,000.00	8,000.00
	15900 OTRAS PRESTACIONES SOCIALES Y ECONOMICAS	150,000.00	-	-	150,000.00	158,000.00	158,000.00	8,000.00
	15901 OTRAS PRESTACIONES	150,000.00	-	-	150,000.00	158,000.00	158,000.00	8,000.00
20000	MATERIALES Y SUMINISTROS	22,766,652.00	10,094,650.92	2,855,565.70	30,005,737.22	25,691,687.31	24,903,004.08	4,314,049.91
	21000 MATERIALES DE ADMINISTRACIÓN, EMISIÓN DE DOCUMENTOS Y ARTÍCULOS	1,153,000.00	30,000.00	26,736.00	1,156,264.00	382,099.67	350,266.01	774,164.33
	21100 MATERIALES, ÚTILES Y EQUIPOS MENORES DE OFICINA	250,000.00	-	26,736.00	223,264.00	175,410.23	161,672.57	47,853.77
	21101 MATERIALES, ÚTILES Y EQUIPOS MENORES DE OFICINA	250,000.00	-	26,736.00	223,264.00	175,410.23	161,672.57	47,853.77
	21200 MATERIALES Y ÚTILES DE IMPRESIÓN Y REPRODUCCIÓN	153,000.00	30,000.00	-	183,000.00	166,835.84	148,739.84	16,164.16
	21201 MATERIALES Y ÚTILES DE IMPRESIÓN Y PRODUCCIÓN	153,000.00	30,000.00	-	183,000.00	166,835.84	148,739.84	16,164.16
	21600 MATERIAL DE LIMPIEZA	250,000.00	-	-	250,000.00	39,853.60	39,853.60	210,146.40
	21601 MATERIAL DE LIMPIEZA	250,000.00	-	-	250,000.00	39,853.60	39,853.60	210,146.40
	21800 MATERIALES PARA EL REGISTRO E IDENTIFICACIÓN DE BIENES Y	500,000.00	-	-	500,000.00	-	-	500,000.00
	21801 PLACAS, ENGOMADOS, CALCOMANIAS Y HOLOGRAMAS	500,000.00	-	-	500,000.00	-	-	500,000.00
	22000 ALIMENTOS Y UTENSILIOS	1,584,964.00	26,736.00	809,389.70	802,310.30	143,692.20	121,472.20	658,618.10
	22100 PRODUCTOS ALIMENTICIOS PARA PERSONAS	1,584,964.00	26,736.00	809,389.70	802,310.30	143,692.20	121,472.20	658,618.10
	22101 PRODUCTOS ALIMENTICIOS PARA EL PERSONAL EN LAS INSTALACIONES	100,000.00	26,736.00	-	126,736.00	124,587.00	102,367.00	2,149.00
	22102 ALIMENTACIÓN DE PERSONAS EN PROCESOS DE READAPTACIÓN SOCIAL	1,484,964.00	-	809,389.70	675,574.30	19,105.20	19,105.20	656,469.10
	24000 MATERIALES Y ARTÍCULOS DE CONSTRUCCIÓN Y DE REPARACIÓN	12,000.00	-	-	12,000.00	-	-	12,000.00
	24600 MATERIAL ELÉCTRICO Y ELECTRÓNICO	12,000.00	-	-	12,000.00	-	-	12,000.00
	24601 MATERIAL ELÉCTRICO Y ELECTRÓNICO	12,000.00	-	-	12,000.00	-	-	12,000.00
	26000 COMBUSTIBLES, LUBRICANTES Y ADITIVOS	15,386,688.00	4,197,010.96	-	19,583,698.96	19,363,257.16	17,038,341.58	220,441.80
	26100 COMBUSTIBLES, LUBRICANTES Y ADITIVOS	15,386,688.00	4,197,010.96	-	19,583,698.96	19,363,257.16	17,038,341.58	220,441.80
	26101 COMBUSTIBLES	15,027,888.00	4,197,010.96	-	19,224,898.96	19,225,598.57	16,938,466.47	699.61
	26102 LUBRICANTES Y ADITIVOS	358,800.00	-	-	358,800.00	137,658.59	99,875.11	221,141.41
	27000 VESTUARIO, BLANCOS, PRENDAS DE PROTECCIÓN Y ARTÍCULOS DEPORTIVOS	-	4,768,446.47	-	4,768,446.47	3,371,415.27	3,525,915.24	1,397,031.20
	27100 VESTUARIO Y UNIFORMES	-	2,643,446.47	-	2,643,446.47	1,289,235.15	1,443,735.12	1,354,211.32
	27101 VESTUARIOS Y UNIFORMES	-	2,643,446.47	-	2,643,446.47	1,289,235.15	1,443,735.12	1,354,211.32
	27200 PRENDAS DE SEGURIDAD Y PROTECCIÓN PERSONAL	-	2,125,000.00	-	2,125,000.00	2,082,180.12	2,082,180.12	42,819.88
	27201 PRENDAS DE SEGURIDAD Y PROTECCIÓN PERSONAL	-	2,125,000.00	-	2,125,000.00	2,082,180.12	2,082,180.12	42,819.88
	28000 MATERIALES Y SUMINISTROS PARA SEGURIDAD	650,000.00	771,273.93	-	1,421,273.93	1,421,273.89	2,842,547.78	0.04
	28300 PRENDAS DE PROTECCIÓN PARA SEGURIDAD PÚBLICA Y NACIONAL	650,000.00	771,273.93	-	1,421,273.93	1,421,273.89	2,842,547.78	0.04
	28301 PRENDAS DE PROTECCIÓN PARA SEGURIDAD PÚBLICA Y NACIONAL	650,000.00	771,273.93	-	1,421,273.93	1,421,273.89	2,842,547.78	0.04
	29000 HERRAMIENTAS, REFACCIONES Y ACCESORIOS MENORES	3,980,000.00	301,183.56	2,019,440.00	2,261,743.56	1,009,949.12	1,024,461.27	1,251,794.44
	29100 HERRAMIENTAS MENORES	170,000.00	-	-	170,000.00	124,861.34	16,949.21	45,138.66
	29101 HERRAMIENTAS MENORES	170,000.00	-	-	170,000.00	124,861.34	16,949.21	45,138.66
	29300 REFACCIONES Y ACCESORIOS MENORES DE MOBILIARIO Y EQUIPO	10,000.00	-	-	10,000.00	-	-	10,000.00
	29301 REFACCIONES Y ACCESORIOS MENORES DE MOBILIARIO Y EQUIPO DE ADMINISTRACIÓN	10,000.00	-	-	10,000.00	-	-	10,000.00
	29600 REFACCIONES Y ACCESORIOS MENORES DE EQUIPO DE TRANSPORTE	3,800,000.00	301,183.56	2,019,440.00	2,081,743.56	885,087.78	1,007,512.06	1,196,655.78
	29601 REFACCIONES Y ACCESORIOS MENORES DE EQUIPO DE TRANSPORTE	3,800,000.00	301,183.56	2,019,440.00	2,081,743.56	885,087.78	1,007,512.06	1,196,655.78
30000	SERVICIOS GENERALES	6,472,008.00	6,655,122.30	1,930,000.00	11,197,130.30	9,010,652.93	8,993,408.84	2,186,477.37
	31000 SERVICIOS BÁSICOS	470,008.00	-	-	470,008.00	235,879.00	168,635.44	234,129.00
	31200 GAS	50,000.00	-	-	50,000.00	-	-	50,000.00
	31201 GAS	50,000.00	-	-	50,000.00	-	-	50,000.00
	31400 TELEFONÍA TRADICIONAL	420,008.00	-	-	420,008.00	235,879.00	168,635.44	184,129.00
	31401 TELEFONÍA TRADICIONAL	420,008.00	-	-	420,008.00	235,879.00	168,635.44	184,129.00
	32000 SERVICIO DE ARRENDAMIENTO	2,400,000.00	-	-	2,400,000.00	1,083,606.49	899,661.69	1,316,393.51
	32300 ARRENDAMIENTO DE MOBILIARIO Y EQUIPO DE ADMINISTRACIÓN,	2,400,000.00	-	-	2,400,000.00	1,083,606.49	899,661.69	1,316,393.51
	32301 ARRENDAMIENTO DE MUEBLES, MAQUINARIA Y EQUIPO	2,400,000.00	-	-	2,400,000.00	1,083,606.49	899,661.69	1,316,393.51
	33000 SERVICIOS PROFESIONALES, CIENTÍFICOS, TÉCNICOS Y OTROS SERVICIOS	-	6,583,169.10	30,000.00	6,553,169.10	5,983,779.40	6,593,169.10	569,389.70

MUNICIPIO DE NOGALES, SONORA
PRESUPUESTO DE EGRESOS 2018
ESTADO ANALÍTICO DEL EJERCICIO DEL PRESUPUESTO DE EGRESOS
CLASIFICACIÓN ADMINISTRATIVA (CAPÍTULO Y CONCEPTO)
DEL 1 DE ENERO AL 31 DE DICIEMBRE DEL 2018

ANEXO 10

DEP	DESCRIPCION	PRESUPUESTO INICIAL	AMPLIACION	REDUCCION	PRESUPUESTO MODIFICADO	DEVENGADO	PAGADO	SUBEJERCICIO
	33400 SERVICIOS DE CAPACITACION	-	6,583,169.10	30,000.00	6,553,169.10	5,983,779.40	6,593,169.10	569,389.70
	33401 SERVICIOS DE CAPACITACION	-	6,583,169.10	30,000.00	6,553,169.10	5,983,779.40	6,593,169.10	569,389.70
	35000 SERVICIOS DE INSTALACION, REPARACION, MANTENIMIENTO Y CONSERVACION	3,052,000.00	52,513.20	1,900,000.00	1,204,513.20	1,214,475.94	990,410.51	9,962.74
	35100 CONSERVACION Y MANTENIMIENTO MENOR DE INMUEBLES	500,000.00	-	-	500,000.00	630,295.18	442,122.55	130,295.18
	35101 MANTENIMIENTO Y CONSERVACION DE INMUEBLES	500,000.00	-	-	500,000.00	630,295.18	442,122.55	130,295.18
	35200 INSTALACION, REPARACION Y MANTENIMIENTO DE MOBILIARIO Y	12,000.00	-	-	12,000.00	-	-	12,000.00
	35201 MANTENIMIENTO Y CONSERVACION DE MOBILIARIO Y EQUIPO	12,000.00	-	-	12,000.00	-	-	12,000.00
	35300 INSTALACION, REPARACION Y MANTENIMIENTO DE EQUIPO DE	40,000.00	-	-	40,000.00	-	-	40,000.00
	35302 MANTENIMIENTO Y CONSERVACION DE BIENES INFORMATICOS	40,000.00	-	-	40,000.00	-	-	40,000.00
	35500 REPARACION Y MANTENIMIENTO DE EQUIPO DE TRANSPORTE	2,500,000.00	52,513.20	1,900,000.00	652,513.20	584,180.76	548,287.96	68,332.44
	35501 MANTENIMIENTO Y CONSERVACION DE EQUIPO DE TRANSPORTE	2,500,000.00	52,513.20	1,900,000.00	652,513.20	584,180.76	548,287.96	68,332.44
	37000 SERVICIOS DE TRASLADO Y VIATICOS	150,000.00	-	-	150,000.00	66,008.70	66,008.70	83,991.30
	37500 VIATICOS EN EL PAIS	150,000.00	-	-	150,000.00	66,008.70	66,008.70	83,991.30
	37501 VIATICOS EN EL PAIS	150,000.00	-	-	150,000.00	66,008.70	66,008.70	83,991.30
	38000 SERVICIOS OFICIALES	400,000.00	-	-	400,000.00	407,464.20	256,084.20	7,464.20
	38200 GASTOS DE ORDEN SOCIAL Y CULTURAL	400,000.00	-	-	400,000.00	407,464.20	256,084.20	7,464.20
	38201 GASTOS DE ORDEN SOCIAL Y CULTURAL	400,000.00	-	-	400,000.00	407,464.20	256,084.20	7,464.20
	39000 OTROS SERVICIOS GENERALES	-	19,440.00	-	19,440.00	19,439.20	19,439.20	0.80
	39200 IMPUESTOS Y DERECHOS	-	19,440.00	-	19,440.00	19,439.20	19,439.20	0.80
	39201 IMPUESTOS Y DERECHOS	-	19,440.00	-	19,440.00	19,439.20	19,439.20	0.80
	40000 TRANSFERENCIAS, ASIGNACIONES, SUBSIDIOS Y OTRAS AYUDAS	183,000.00	2,377,558.80	20,000.00	2,540,558.80	2,504,558.80	2,493,248.10	36,000.00
	44000 AYUDAS SOCIALES	183,000.00	2,377,558.80	20,000.00	2,540,558.80	2,504,558.80	2,493,248.10	36,000.00
	44100 AYUDAS SOCIALES A PERSONAS	183,000.00	2,377,558.80	20,000.00	2,540,558.80	2,504,558.80	2,493,248.10	36,000.00
	44101 AYUDAS SOCIALES A PERSONAS	183,000.00	2,377,558.80	20,000.00	2,540,558.80	2,504,558.80	2,493,248.10	36,000.00
	50000 BIENES MUEBLES, INMUEBLES E INTAGIBLES	150,000.00	2,329,314.60	-	2,479,314.60	2,197,128.00	2,197,128.00	282,186.60
	51000 MOBILIARIO Y EQUIPO DE ADMINISTRACION	150,000.00	-	-	150,000.00	-	-	150,000.00
	51500 EQUIPO DE COMPUTO Y DE TECNOLOGIAS DE LA INFORMACION	150,000.00	-	-	150,000.00	-	-	150,000.00
	51501 EQUIPO DE COMPUTO Y DE TECNOLOGIAS DE LA INFORMACION	150,000.00	-	-	150,000.00	-	-	150,000.00
	54000 VEHICULOS Y EQUIPO DE TRANSPORTE	-	2,329,314.60	-	2,329,314.60	2,197,128.00	2,197,128.00	132,186.60
	54100 VEHICULOS Y EQUIPO TERRESTRE	-	2,329,314.60	-	2,329,314.60	2,197,128.00	2,197,128.00	132,186.60
	54102 VEHÍCULOS DE SEGURIDAD PÚBLICA	-	2,329,314.60	-	2,329,314.60	2,197,128.00	2,197,128.00	132,186.60
1000	ORGANO DE CONTROL Y EVALUACION	6,365,241.61	155,767.00	155,760.00	6,365,248.61	4,272,604.16	4,253,596.66	2,092,644.45
	10000 SERVICIOS PERSONALES	5,938,753.61	25,507.00	-	5,964,260.61	4,129,423.18	4,129,423.18	1,834,837.43
	11000 REMUNERACIONES AL PERSONAL DE CARÁCTER PERMANENTE	3,604,505.76	4.00	-	3,604,509.76	2,899,407.98	2,899,407.98	705,101.78
	11300 SUELDOS BASE AL PERSONAL PERMANENTE	3,604,505.76	4.00	-	3,604,509.76	2,899,407.98	2,899,407.98	705,101.78
	11301 SUELDOS	1,878,055.76	-	-	1,878,055.76	710,358.14	710,358.14	1,167,697.62
	11306 RIESGO LABORAL	1,726,450.00	-	-	1,726,450.00	660,622.77	660,622.77	1,065,827.23
	11307 AYUDA PARA HABITACION	-	2.00	-	2.00	1,365,955.34	1,365,955.34	-
	11308 AYUDA PARA DESPENSA	-	2.00	-	2.00	162,471.73	162,471.73	162,469.73
	12000 REMUNERACIONES AL PERSONAL DE CARÁCTER TRANSITORIO	-	25,500.00	-	25,500.00	968.80	968.80	24,531.20
	12100 HONORARIOS ASIMILABLES A SALARIOS	-	25,500.00	-	25,500.00	968.80	968.80	24,531.20
	12102 HONORARIOS ASIMILADOS A SUELDOS	-	25,500.00	-	25,500.00	968.80	968.80	24,531.20
	13000 REMUNERACIONES ADICIONALES Y ESPECIALES	734,520.65	2.00	-	734,522.65	383,091.29	383,091.29	351,431.36
	13100 PRIMAS POR AÑOS DE SERVICIOS EFECTIVOS PRESTADOS	208,990.20	-	-	208,990.20	30,202.42	30,202.42	178,787.78
	13101 PRIMAS POR AÑOS DE SERVICIOS EFECTIVOS PRESTADOS	208,990.20	-	-	208,990.20	30,202.42	30,202.42	178,787.78
	13200 PRIMAS DE VACACIONES, DOMINICAL Y GRATIFICACION DE FIN DE	525,530.45	-	-	525,530.45	334,535.17	334,535.17	190,995.28
	13201 PRIMAS DE VACACIONES Y DOMINICAL	59,251.54	-	-	59,251.54	41,165.67	41,165.67	18,085.87
	13202 AGUINALDO O GRATIFICACION DE FIN DE AÑO	466,278.91	-	-	466,278.91	293,369.50	293,369.50	172,909.41
	13300 HORAS EXTRAORDINARIAS	-	1.00	-	1.00	14,751.75	14,751.75	14,750.75
	13301 REMUNERACIONES POR HORAS EXTRAORDINARIAS	-	1.00	-	1.00	14,751.75	14,751.75	14,750.75

MUNICIPIO DE NOGALES, SONORA
PRESUPUESTO DE EGRESOS 2018
ESTADO ANALÍTICO DEL EJERCICIO DEL PRESUPUESTO DE EGRESOS
CLASIFICACIÓN ADMINISTRATIVA (CAPÍTULO Y CONCEPTO)
DEL 1 DE ENERO AL 31 DE DICIEMBRE DEL 2018

ANEXO 10

DEP	DESCRIPCION	PRESUPUESTO INICIAL	AMPLIACION	REDUCCION	PRESUPUESTO MODIFICADO	DEVENGADO	PAGADO	SUB EJERCICIO
	13400 COMPENSACIONES	-	1.00	-	1.00	3,601.95	3,601.95	3,600.95
	13403 ESTIMULOS AL PERSONAL DE CONFIANZA	-	1.00	-	1.00	3,601.95	3,601.95	3,600.95
14000	SEGURIDAD SOCIAL	1,434,338.00	1.00	-	1,434,339.00	845,955.11	845,955.11	588,383.89
	14100 APORTACIONES DE SEGURIDAD SOCIAL	879,550.00	1.00	-	879,551.00	567,547.34	567,547.34	312,003.66
	14101 APORTACIONES AL ISSSTE	879,550.00	1.00	-	879,551.00	567,547.34	567,547.34	312,003.66
	14400 APORTACIONES PARA SEGUROS	554,788.00	-	-	554,788.00	278,407.77	278,407.77	276,380.23
	14404 OTROS SEGUROS DE CARÁCTER LABORAL O ECONOMICOS	554,788.00	-	-	554,788.00	278,407.77	278,407.77	276,380.23
15000	OTRAS PRESTACIONES SOCIALES Y ECONOMICAS	165,389.20	-	-	165,389.20	-	-	165,389.20
	15100 CUOTAS PARA EL FONDO DE AHORRO Y FONDO DE TRABAJO	53,236.00	-	-	53,236.00	-	-	53,236.00
	15101 APORTACIONES AL FONDO DE AHORRO DE LOS TRABAJADORES	53,236.00	-	-	53,236.00	-	-	53,236.00
	15900 OTRAS PRESTACIONES SOCIALES Y ECONOMICAS	112,153.20	-	-	112,153.20	-	-	112,153.20
	15901 OTRAS PRESTACIONES	112,153.20	-	-	112,153.20	-	-	112,153.20
20000	MATERIALES Y SUMINISTROS	220,400.00	-	56,000.00	164,400.00	47,804.80	44,556.48	116,595.20
	21000 MATERIALES DE ADMINISTRACIÓN, EMISIÓN DE DOCUMENTOS Y ARTÍCULOS	152,000.00	-	30,000.00	122,000.00	39,342.36	38,614.32	82,657.64
	21100 MATERIALES, UTILES Y EQUIPOS MENORES DE OFICINA	96,000.00	-	30,000.00	66,000.00	23,942.13	23,642.13	42,057.87
	21101 MATERIALES, UTILES Y EQUIPOS MENORES DE OFICINA	96,000.00	-	30,000.00	66,000.00	23,942.13	23,642.13	42,057.87
	21200 MATERIALES Y UTILES DE IMPRESIÓN Y REPRODUCCION	32,000.00	-	-	32,000.00	12,061.06	12,061.06	19,938.94
	21201 MATERIALES Y UTILES DE IMPRESIÓN Y PRODUCCION	32,000.00	-	-	32,000.00	12,061.06	12,061.06	19,938.94
	21600 MATERIAL DE LIMPIEZA	24,000.00	-	-	24,000.00	3,339.17	2,911.13	20,660.83
	21601 MATERIAL DE LIMPIEZA	24,000.00	-	-	24,000.00	3,339.17	2,911.13	20,660.83
	22000 ALIMENTOS Y UTENSILIOS	24,000.00	-	-	24,000.00	6,129.08	5,344.16	17,870.92
	22100 PRODUCTOS ALIMENTICIOS PARA PERSONAS	24,000.00	-	-	24,000.00	6,129.08	5,344.16	17,870.92
	22101 PRODUCTOS ALIMENTICIOS PARA EL PERSONAL EN LAS INSTALACIONES	24,000.00	-	-	24,000.00	6,129.08	5,344.16	17,870.92
	26000 COMBUSTIBLES, LUBRICANTES Y ADITIVOS	36,000.00	-	26,000.00	10,000.00	-	-	10,000.00
	26100 COMBUSTIBLES, LUBRICANTES Y ADITIVOS	36,000.00	-	26,000.00	10,000.00	-	-	10,000.00
	26101 COMBUSTIBLES	36,000.00	-	26,000.00	10,000.00	-	-	10,000.00
	29000 HERRAMIENTAS, REFACCIONES Y ACCESORIOS MENORES	8,400.00	-	-	8,400.00	2,333.36	598.00	6,066.64
	29200 REFACCIONES Y ACCESORIOS MENORES DE EDIFICIOS	3,600.00	-	-	3,600.00	1,927.36	598.00	1,672.64
	29201 REFACCIONES Y ACCESORIOS MENORES DE EDIFICIOS	3,600.00	-	-	3,600.00	1,927.36	598.00	1,672.64
	29400 REFACCIONES Y ACCESORIOS MENORES DE EQUIPO DE COMPUTO Y	3,000.00	-	-	3,000.00	406.00	-	2,594.00
	29401 REFACCIONES Y ACCESORIOS MENORES DE EQUIPO DE COMPUTO Y TECNOLOG	3,000.00	-	-	3,000.00	406.00	-	2,594.00
	29600 REFACCIONES Y ACCESORIOS MENORES DE EQUIPO DE TRANSPORTE	1,800.00	-	-	1,800.00	-	-	1,800.00
	29601 REFACCIONES Y ACCESORIOS MENORES DE EQUIPO DE TRANSPORTE	1,800.00	-	-	1,800.00	-	-	1,800.00
30000	SERVICIOS GENERALES	206,088.00	15,000.00	99,760.00	121,328.00	95,376.18	79,617.00	25,951.82
	31000 SERVICIOS BASICOS	44,528.00	-	-	44,528.00	39,394.93	26,263.73	5,133.07
	31400 TELEFONIA TRADICIONAL	41,528.00	-	-	41,528.00	39,394.93	26,263.73	2,133.07
	31401 TELEFONIA TRADICIONAL	41,528.00	-	-	41,528.00	39,394.93	26,263.73	2,133.07
	31800 SERVICIOS POSTALES Y TELEGRAFICOS	3,000.00	-	-	3,000.00	-	-	3,000.00
	31801 SERVICIO POSTAL	3,000.00	-	-	3,000.00	-	-	3,000.00
	33000 SERVICIOS PROFESIONALES, CIENTIFICOS, TECNICOS Y OTROS SERVICIOS	99,760.00	-	99,760.00	-	-	-	-
	33100 SERVICIOS LEGALES, DE CONTABILIDAD, AUDITORIAS Y	99,760.00	-	99,760.00	-	-	-	-
	33101 SERVICIOS LEGALES, DE CONTABILIDAD, AUDITORIAS Y RELACIONADOS	99,760.00	-	99,760.00	-	-	-	-
	35000 SERVICIOS DE INSTALACION, REPARACION, MANTENIMIENTO Y CONSERVACION	1,800.00	-	-	1,800.00	-	-	1,800.00
	35500 REPARACION Y MANTENIMIENTO DE EQUIPO DE TRANSPORTE	1,800.00	-	-	1,800.00	-	-	1,800.00
	35501 MANTENIMIENTO Y CONSERVACION DE EQUIPO DE TRANSPORTE	1,800.00	-	-	1,800.00	-	-	1,800.00
	37000 SERVICIOS DE TRASLADO Y VIATICOS	60,000.00	-	-	60,000.00	45,766.87	45,766.87	14,233.13
	37500 VIATICOS EN EL PAIS	60,000.00	-	-	60,000.00	45,766.87	45,766.87	14,233.13
	37501 VIATICOS EN EL PAIS	60,000.00	-	-	60,000.00	45,766.87	45,766.87	14,233.13
	38000 SERVICIOS OFICIALES	-	15,000.00	-	15,000.00	10,214.38	7,586.40	4,785.62
	38200 GASTOS DE ORDEN SOCIAL Y CULTURAL	-	15,000.00	-	15,000.00	10,214.38	7,586.40	4,785.62

MUNICIPIO DE NOGALES, SONORA
PRESUPUESTO DE EGRESOS 2018
ESTADO ANALÍTICO DEL EJERCICIO DEL PRESUPUESTO DE EGRESOS
CLASIFICACIÓN ADMINISTRATIVA (CAPÍTULO Y CONCEPTO)
DEL 1 DE ENERO AL 31 DE DICIEMBRE DEL 2018

ANEXO 10

DEP	DESCRIPCION	PRESUPUESTO INICIAL	AMPLIACION	REDUCCION	PRESUPUESTO MODIFICADO	DEVENGADO	PAGADO	SUBEJERCICIO
	38201 GASTOS DE ORDEN SOCIAL Y CULTURAL	-	15,000.00	-	15,000.00	10,214.38	7,586.40	4,785.62
	50000 BIENES MUEBLES, INMUEBLES E INTAGIBLES	-	115,260.00	-	115,260.00	-	-	115,260.00
	51000 MOBILIARIO Y EQUIPO DE ADMINISTRACION	-	115,260.00	-	115,260.00	-	-	115,260.00
	51500 EQUIPO DE COMPUTO Y DE TECNOLOGIAS DE LA INFORMACION	-	115,260.00	-	115,260.00	-	-	115,260.00
	51501 EQUIPO DE COMPUTO Y DE TECNOLOGIAS DE LA INFORMACION	-	115,260.00	-	115,260.00	-	-	115,260.00
1100	OFICIALIA MAYOR	68,639,416.23	5,608,974.57	1,973,149.22	72,275,241.58	53,345,742.62	51,745,553.80	18,929,498.96
	10000 SERVICIOS PERSONALES	30,292,880.80	774,267.21	215,037.68	30,852,110.33	22,539,971.28	22,548,726.01	8,312,139.05
	11000 REMUNERACIONES AL PERSONAL DE CARÁCTER PERMANENTE	9,023,804.76	12.00	-	9,023,816.76	11,401,656.74	11,401,656.74	2,377,839.98
	11300 SUELDOS BASE AL PERSONAL PERMANENTE	9,023,804.76	12.00	-	9,023,816.76	11,401,656.74	11,401,656.74	2,377,839.98
	11301 SUELDOS	4,792,211.68	-	-	4,792,211.68	2,858,778.80	2,858,778.80	1,933,432.88
	11306 RIESGO LABORAL	4,231,593.08	-	-	4,231,593.08	3,364,269.07	3,364,269.07	867,324.01
	11307 AYUDA PARA HABITACION	-	6.00	-	6.00	4,457,224.59	4,457,224.59	4,457,218.59
	11308 AYUDA PARA DESPENSA	-	6.00	-	6.00	721,384.28	721,384.28	721,378.28
	12000 REMUNERACIONES AL PERSONAL DE CARÁCTER TRANSITORIO	-	774,245.21	215,037.68	559,207.53	559,207.53	567,962.26	-
	12100 HONORARIOS ASIMILABLES A SALARIOS	-	774,245.21	215,037.68	559,207.53	559,207.53	567,962.26	-
	12101 HONORARIOS	-	774,245.21	215,037.68	559,207.53	559,207.53	567,962.26	-
	13000 REMUNERACIONES ADICIONALES Y ESPECIALES	3,186,450.36	9.00	-	3,186,459.36	2,481,491.04	2,481,491.04	704,968.32
	13100 PRIMAS POR AÑOS DE SERVICIOS EFECTIVOS PRESTADOS	1,616,142.44	-	-	1,616,142.44	528,526.37	528,526.37	1,087,616.07
	13101 PRIMAS POR AÑOS DE SERVICIOS EFECTIVOS PRESTADOS	1,616,142.44	-	-	1,616,142.44	528,526.37	528,526.37	1,087,616.07
	13200 PRIMAS DE VACACIONES, DOMINICAL Y GRATIFICACION DE FIN DE	1,570,307.92	-	-	1,570,307.92	1,508,385.48	1,508,385.48	61,922.44
	13201 PRIMAS DE VACACIONES Y DOMINICAL	266,670.10	-	-	266,670.10	305,350.01	305,350.01	38,679.91
	13202 AGUINALDO O GRATIFICACION DE FIN DE AÑO	1,303,637.82	-	-	1,303,637.82	1,203,035.47	1,203,035.47	100,602.35
	13300 HORAS EXTRAORDINARIAS	-	3.00	-	3.00	166,486.87	166,486.87	166,483.87
	13301 REMUNERACIONES POR HORAS EXTRAORDINARIAS	-	3.00	-	3.00	166,486.87	166,486.87	166,483.87
	13400 COMPENSACIONES	-	6.00	-	6.00	278,092.32	278,092.32	278,086.32
	13403 ESTIMULOS AL PERSONAL DE CONFIANZA	-	6.00	-	6.00	278,092.32	278,092.32	278,086.32
	14000 SEGURIDAD SOCIAL	4,359,214.52	1.00	-	4,359,215.52	3,519,560.51	3,519,560.51	839,655.01
	14100 APORTACIONES DE SEGURIDAD SOCIAL	3,939,140.24	-	-	3,939,140.24	3,274,802.35	3,274,802.35	664,337.89
	14101 APORTACIONES AL ISSSTE	3,939,140.24	-	-	3,939,140.24	3,274,802.35	3,274,802.35	664,337.89
	14400 APORTACIONES PARA SEGUROS	420,074.28	1.00	-	420,075.28	244,758.16	244,758.16	175,317.12
	14404 OTROS SEGUROS DE CARÁCTER LABORAL O ECONOMICOS	420,074.28	1.00	-	420,075.28	244,758.16	244,758.16	175,317.12
	15000 OTRAS PRESTACIONES SOCIALES Y ECONOMICAS	13,723,411.16	-	-	13,723,411.16	4,578,055.46	4,578,055.46	9,145,355.70
	15100 CUOTAS PARA EL FONDO DE AHORRO Y FONDO DE TRABAJO	291,648.08	-	-	291,648.08	-	-	291,648.08
	15101 APORTACIONES AL FONDO DE AHORRO DE LOS TRABAJADORES	291,648.08	-	-	291,648.08	-	-	291,648.08
	15200 INDEMNIZACIONES	1,078,436.08	-	-	1,078,436.08	-	-	1,078,436.08
	15202 PAGO DE LIQUIDACIONES	1,078,436.08	-	-	1,078,436.08	-	-	1,078,436.08
	15900 OTRAS PRESTACIONES SOCIALES Y ECONOMICAS	12,353,327.00	-	-	12,353,327.00	4,578,055.46	4,578,055.46	7,775,271.54
	15901 OTRAS PRESTACIONES	12,353,327.00	-	-	12,353,327.00	4,578,055.46	4,578,055.46	7,775,271.54
	20000 MATERIALES Y SUMINISTROS	2,213,013.00	-	142,800.00	2,070,213.00	932,524.23	832,982.91	1,137,688.77
	21000 MATERIALES DE ADMINISTRACIÓN, EMISIÓN DE DOCUMENTOS Y ARTÍCULOS	801,888.00	-	7,800.00	794,088.00	311,092.48	287,072.48	482,995.52
	21100 MATERIALES, UTILES Y EQUIPOS MENORES DE OFICINA	226,400.00	-	-	226,400.00	191,247.75	167,227.75	35,152.25
	21101 MATERIALES, UTILES Y EQUIPOS MENORES DE OFICINA	226,400.00	-	-	226,400.00	191,247.75	167,227.75	35,152.25
	21200 MATERIALES Y UTILES DE IMPRESIÓN Y REPRODUCCION	474,000.00	-	7,800.00	466,200.00	40,529.42	40,529.42	425,670.58
	21201 MATERIALES Y UTILES DE IMPRESIÓN Y PRODUCCION	474,000.00	-	7,800.00	466,200.00	40,529.42	40,529.42	425,670.58
	21600 MATERIAL DE LIMPIEZA	101,488.00	-	-	101,488.00	79,315.31	79,315.31	22,172.69
	21601 MATERIAL DE LIMPIEZA	101,488.00	-	-	101,488.00	79,315.31	79,315.31	22,172.69
	22000 ALIMENTOS Y UTENSILIOS	74,520.00	-	-	74,520.00	44,842.97	42,542.97	29,677.03
	22100 PRODUCTOS ALIMENTICIOS PARA PERSONAS	74,520.00	-	-	74,520.00	44,842.97	42,542.97	29,677.03
	22101 PRODUCTOS ALIMENTICIOS PARA EL PERSONAL EN LAS INSTALACIONES	74,520.00	-	-	74,520.00	44,842.97	42,542.97	29,677.03
	24000 MATERIALES Y ARTICULOS DE CONSTRUCCION Y DE REPARACION	268,560.00	-	15,000.00	253,560.00	-	-	253,560.00

MUNICIPIO DE NOGALES, SONORA
PRESUPUESTO DE EGRESOS 2018
ESTADO ANALÍTICO DEL EJERCICIO DEL PRESUPUESTO DE EGRESOS
CLASIFICACIÓN ADMINISTRATIVA (CAPÍTULO Y CONCEPTO)
DEL 1 DE ENERO AL 31 DE DICIEMBRE DEL 2018

ANEXO 10

DEP	DESCRIPCION	PRESUPUESTO INICIAL	AMPLIACION	REDUCCION	PRESUPUESTO MODIFICADO	DEVENGADO	PAGADO	SUBEJERCICIO
	24800 MATERIALES COMPLEMENTARIOS	268,560.00	-	15,000.00	253,560.00	-	-	253,560.00
	24801 MATERIALES COMPLEMENTARIOS	268,560.00	-	15,000.00	253,560.00	-	-	253,560.00
	25000 PRODUCTOS QUIMICOS, FARMACEUTICOS Y DE LABORATORIO	10,483.00	-	-	10,483.00	-	-	10,483.00
	25100 PRODUCTOS QUIMICOS BASICOS	10,483.00	-	-	10,483.00	-	-	10,483.00
	25101 PRODUCTOS QUIMICOS BASICOS	10,483.00	-	-	10,483.00	-	-	10,483.00
	26000 COMBUSTIBLES, LUBRICANTES Y ADITIVOS	371,511.00	-	-	371,511.00	316,132.74	266,040.56	55,378.26
	26100 COMBUSTIBLES, LUBRICANTES Y ADITIVOS	371,511.00	-	-	371,511.00	316,132.74	266,040.56	55,378.26
	26101 COMBUSTIBLES	371,511.00	-	-	371,511.00	316,132.74	266,040.56	55,378.26
	27000 VESTUARIO, BLANCOS, PRENDAS DE PROTECCION Y ARTICULOS DEPORTIVOS	79,796.00	-	-	79,796.00	18,281.60	18,281.60	61,514.40
	27100 VESTUARIO Y UNIFORMES	77,116.00	-	-	77,116.00	-	-	77,116.00
	27101 VESTUARIOS Y UNIFORMES	77,116.00	-	-	77,116.00	-	-	77,116.00
	27200 PRENDAS DE SEGURIDAD Y PROTECCION PERSONAL	2,680.00	-	-	2,680.00	18,281.60	18,281.60	15,601.60
	27201 PRENDAS DE SEGURIDAD Y PROTECCION PERSONAL	2,680.00	-	-	2,680.00	18,281.60	18,281.60	15,601.60
	29000 HERRAMIENTAS, REFACCIONES Y ACCESORIOS MENORES	606,255.00	-	120,000.00	486,255.00	242,174.44	219,045.30	244,080.56
	29100 HERRAMIENTAS MENORES	491,570.00	-	120,000.00	371,570.00	150,548.59	127,419.45	221,021.41
	29101 HERRAMIENTAS MENORES	491,570.00	-	120,000.00	371,570.00	150,548.59	127,419.45	221,021.41
	29300 REFACCIONES Y ACCESORIOS MENORES DE MOBILIARIO Y EQUIPO	8,844.00	-	-	8,844.00	-	-	8,844.00
	29301 REFACCIONES Y ACCESORIOS MENORES DE MOBILIARIO Y EQUIPO DE ADMINIS	8,844.00	-	-	8,844.00	-	-	8,844.00
	29600 REFACCIONES Y ACCESORIOS MENORES DE EQUIPO DE TRANSPORTE	105,841.00	-	-	105,841.00	91,625.85	91,625.85	14,215.15
	29601 REFACCIONES Y ACCESORIOS MENORES DE EQUIPO DE TRANSPORTE	105,841.00	-	-	105,841.00	91,625.85	91,625.85	14,215.15
30000	SERVICIOS GENERALES	12,893,855.00	4,825,747.36	1,615,311.54	16,104,290.82	6,518,701.21	5,009,298.98	9,585,589.61
31000	SERVICIOS BASICOS	135,973.00	15,000.00	-	150,973.00	133,945.00	102,662.00	17,028.00
	31200 GAS	60,000.00	-	-	60,000.00	14,507.31	14,507.31	45,492.69
	31201 GAS	60,000.00	-	-	60,000.00	14,507.31	14,507.31	45,492.69
	31400 TELEFONIA TRADICIONAL	60,245.00	-	-	60,245.00	107,585.66	76,302.66	47,340.66
	31401 TELEFONIA TRADICIONAL	60,245.00	-	-	60,245.00	107,585.66	76,302.66	47,340.66
	31700 SERVICIOS DE ACCESO DE INTERNET, REDES Y PROCESAMIENTO DE	9,960.00	-	-	9,960.00	-	-	9,960.00
	31701 SERVICIO DE ACCESO A INTERNET, REDES Y PROCESAMIENTO DE INFORMACION	9,960.00	-	-	9,960.00	-	-	9,960.00
	31800 SERVICIOS POSTALES Y TELEGRAFICOS	5,768.00	15,000.00	-	20,768.00	11,852.03	11,852.03	8,915.97
	31801 SERVICIO POSTAL	5,768.00	15,000.00	-	20,768.00	11,852.03	11,852.03	8,915.97
32000	SERVICIO DE ARRENDAMIENTO	2,764,683.00	761,572.00	-	3,526,255.00	3,082,025.38	2,347,790.85	444,229.62
	32100 ARRENDAMIENTO DE TERRENOS	124,800.00	141,572.00	-	266,372.00	-	-	266,372.00
	32101 ARRENDAMIENTO DE TERRENOS	124,800.00	141,572.00	-	266,372.00	-	-	266,372.00
	32300 ARRENDAMIENTO DE MOBILIARIO Y EQUIPO DE ADMINISTRACION,	2,639,883.00	620,000.00	-	3,259,883.00	3,082,025.38	2,347,790.85	177,857.62
	32301 ARRENDAMIENTO DE MUEBLES, MAQUINARIA Y EQUIPO	2,639,883.00	620,000.00	-	3,259,883.00	3,082,025.38	2,347,790.85	177,857.62
33000	SERVICIOS PROFESIONALES, CIENTIFICOS, TECNICOS Y OTROS SERVICIOS	300,000.00	3,669,175.36	-	3,969,175.36	1,116,181.92	1,116,181.92	2,852,993.44
	33300 SERVICIOS DE CONSULTORIA ADMINISTRATIVA, PROCESOS, TECNICA	-	3,661,375.36	-	3,661,375.36	1,013,363.92	1,013,363.92	2,648,011.44
	33302 SERVICIOS DE CONSULTORIAS	-	3,661,375.36	-	3,661,375.36	1,013,363.92	1,013,363.92	2,648,011.44
	33400 SERVICIOS DE CAPACITACION	300,000.00	-	-	300,000.00	87,234.00	87,234.00	212,766.00
	33401 SERVICIOS DE CAPACITACION	300,000.00	-	-	300,000.00	87,234.00	87,234.00	212,766.00
	33600 SERVICIOS DE APOYO ADMINISTRATIVO, TRADUCCION,	-	7,800.00	-	7,800.00	15,584.00	15,584.00	7,784.00
	33603 IMPRESIONES Y PUBLICACIONES OFICIALES	-	7,800.00	-	7,800.00	15,584.00	15,584.00	7,784.00
34000	SERVICIOS FINANCIEROS, BANCARIOS Y COMERCIALES	5,325,173.00	-	-	5,325,173.00	752,952.98	18,107.76	4,572,220.02
	34400 SEGUROS DE RESPONSABILIDAD PATRIMONIAL Y FIANZAS	5,325,173.00	-	-	5,325,173.00	752,952.98	18,107.76	4,572,220.02
	34401 SEGUROS DE RESPONSABILIDAD PATRIMONIAL Y FIANZAS	5,325,173.00	-	-	5,325,173.00	752,952.98	18,107.76	4,572,220.02
35000	SERVICIOS DE INSTALACION, REPARACION, MANTENIMIENTO Y CONSERVACION	982,513.00	380,000.00	-	1,362,513.00	1,192,744.62	1,187,119.60	169,768.38
	35100 CONSERVACION Y MANTENIMIENTO MENOR DE INMUEBLES	133,999.00	-	-	133,999.00	54,602.15	50,774.15	79,396.85
	35101 MANTENIMIENTO Y CONSERVACION DE INMUEBLES	133,999.00	-	-	133,999.00	54,602.15	50,774.15	79,396.85
	35200 INSTALACION, REPARACION Y MANTENIMIENTO DE MOBILIARIO Y	56,680.00	-	-	56,680.00	5,625.02	-	51,054.98
	35201 MANTENIMIENTO Y CONSERVACION DE MOBILIARIO Y EQUIPO	56,680.00	-	-	56,680.00	5,625.02	-	51,054.98

MUNICIPIO DE NOGALES, SONORA
PRESUPUESTO DE EGRESOS 2018
ESTADO ANALÍTICO DEL EJERCICIO DEL PRESUPUESTO DE EGRESOS
CLASIFICATIVA ADMINISTRATIVA (CAPÍTULO Y CONCEPTO)
DEL 1 DE ENERO AL 31 DE DICIEMBRE DEL 2018

ANEXO 10

DEP	DESCRIPCION	PRESUPUESTO INICIAL	AMPLIACION	REDUCCION	PRESUPUESTO MODIFICADO	DEVENGADO	PAGADO	SUBEJERCICIO
	35500 REPARACION Y MANTENIMIENTO DE EQUIPO DE TRANSPORTE	85,347.00	-	-	85,347.00	67,845.69	67,845.69	17,501.31
	35501 MANTENIMIENTO Y CONSERVACION DE EQUIPO DE TRANSPORTE	85,347.00	-	-	85,347.00	67,845.69	67,845.69	17,501.31
	35900 SERVICIOS DE JARDINERIA Y FUMIGACION	706,487.00	380,000.00	-	1,086,487.00	1,064,671.76	1,068,499.76	21,815.24
	35901 SERVICIOS DE JARDINERIA Y FUMIGACION	706,487.00	380,000.00	-	1,086,487.00	1,064,671.76	1,068,499.76	21,815.24
	37000 SERVICIOS DE TRASLADO Y VIATICOS	223,008.00	-	-	223,008.00	139,570.03	139,570.03	83,437.97
	37500 VIATICOS EN EL PAIS	223,008.00	-	-	223,008.00	139,570.03	139,570.03	83,437.97
	37501 VIATICOS EN EL PAIS	223,008.00	-	-	223,008.00	139,570.03	139,570.03	83,437.97
	38000 SERVICIOS OFICIALES	3,162,505.00	-	1,615,311.54	1,547,193.46	101,281.28	97,866.82	1,445,912.18
	38200 GASTOS DE ORDEN SOCIAL Y CULTURAL	3,162,505.00	-	1,615,311.54	1,547,193.46	101,281.28	97,866.82	1,445,912.18
	38201 GASTOS DE ORDEN SOCIAL Y CULTURAL	3,162,505.00	-	1,615,311.54	1,547,193.46	101,281.28	97,866.82	1,445,912.18
	40000 TRANSFERENCIAS, ASIGNACIONES, SUBSIDIOS Y OTRAS AYUDAS	23,225,897.43	-	-	23,225,897.43	23,344,152.30	23,344,152.30	118,254.87
	45000 PENSIONES Y JUBILACIONES	23,225,897.43	-	-	23,225,897.43	23,344,152.30	23,344,152.30	118,254.87
	45200 JUBILACIONES	23,225,897.43	-	-	23,225,897.43	23,344,152.30	23,344,152.30	118,254.87
	45201 PAGO DE PENSIONES Y JUBILACIONES	23,225,897.43	-	-	23,225,897.43	23,344,152.30	23,344,152.30	118,254.87
	50000 BIENES MUEBLES, INMUEBLES E INTAGIBLES	13,770.00	8,960.00	-	22,730.00	10,393.60	10,393.60	12,336.40
	51000 MOBILIARIO Y EQUIPO DE ADMINISTRACION	-	8,960.00	-	8,960.00	10,393.60	10,393.60	1,433.60
	51500 EQUIPO DE COMPUTO Y DE TECNOLOGIAS DE LA INFORMACION	-	8,960.00	-	8,960.00	10,393.60	10,393.60	1,433.60
	51501 EQUIPO DE COMPUTO Y DE TECNOLOGIAS DE LA INFORMACION	-	8,960.00	-	8,960.00	10,393.60	10,393.60	1,433.60
	56000 MAQUINARIA, OTROS EQUIPOS Y HERRAMIENTAS	13,770.00	-	-	13,770.00	-	-	13,770.00
	56700 HERRAMIENTAS Y MAQUINAS-HERRAMIENTA	13,770.00	-	-	13,770.00	-	-	13,770.00
	56701 HERRAMIENTAS	13,770.00	-	-	13,770.00	-	-	13,770.00
1300	DIRECCION DE COMUNICACION SOCIAL	13,614,705.28	175,003.00	4,175,000.00	9,614,708.28	8,912,783.03	14,985,016.44	701,925.25
	10000 SERVICIOS PERSONALES	2,711,305.28	3.00	-	2,711,308.28	2,346,188.03	2,346,188.03	365,120.25
	11000 REMUNERACIONES AL PERSONAL DE CARÁCTER PERMANENTE	1,765,701.96	2.00	-	1,765,703.96	1,775,754.29	1,775,754.29	10,050.33
	11300 SUELDOS BASE AL PERSONAL PERMANENTE	1,765,701.96	2.00	-	1,765,703.96	1,775,754.29	1,775,754.29	10,050.33
	11301 SUELDOS	859,344.96	-	-	859,344.96	559,934.95	559,934.95	299,410.01
	11306 RIESGO LABORAL	906,357.00	-	-	906,357.00	365,284.38	365,284.38	541,072.62
	11307 AYUDA PARA HABITACION	-	1.00	-	1.00	753,613.62	753,613.62	753,612.62
	11308 AYUDA PARA DESPENSA	-	1.00	-	1.00	96,921.34	96,921.34	96,920.34
	13000 REMUNERACIONES ADICIONALES Y ESPECIALES	281,609.36	1.00	-	281,610.36	277,653.03	277,653.03	3,957.33
	13100 PRIMAS POR AÑOS DE SERVICIOS EFECTIVOS PRESTADOS	27,712.32	-	-	27,712.32	10,577.80	10,577.80	17,134.52
	13101 PRIMAS POR AÑOS DE SERVICIOS EFECTIVOS PRESTADOS	27,712.32	-	-	27,712.32	10,577.80	10,577.80	17,134.52
	13200 PRIMAS DE VACACIONES, DOMINICAL Y GRATIFICACION DE FIN DE	253,897.04	-	-	253,897.04	260,437.23	260,437.23	6,540.19
	13201 PRIMAS DE VACACIONES Y DOMINICAL	31,666.00	-	-	31,666.00	37,840.99	37,840.99	6,174.99
	13202 AGUINALDO O GRATIFICACION DE FIN DE AÑO	222,231.04	-	-	222,231.04	222,596.24	222,596.24	365.20
	13400 COMPENSACIONES	-	1.00	-	1.00	6,638.00	6,638.00	6,637.00
	13403 ESTIMULOS AL PERSONAL DE CONFIANZA	-	1.00	-	1.00	6,638.00	6,638.00	6,637.00
	14000 SEGURIDAD SOCIAL	597,517.00	-	-	597,517.00	292,780.71	292,780.71	304,736.29
	14100 APORTACIONES DE SEGURIDAD SOCIAL	193,223.00	-	-	193,223.00	32,352.15	32,352.15	160,870.85
	14101 APORTACIONES AL ISSSTE	193,223.00	-	-	193,223.00	32,352.15	32,352.15	160,870.85
	14400 APORTACIONES PARA SEGUROS	404,294.00	-	-	404,294.00	260,428.56	260,428.56	143,865.44
	14404 OTROS SEGUROS DE CARÁCTER LABORAL O ECONOMICOS	404,294.00	-	-	404,294.00	260,428.56	260,428.56	143,865.44
	15000 OTRAS PRESTACIONES SOCIALES Y ECONOMICAS	66,476.96	-	-	66,476.96	-	-	66,476.96
	15100 CUOTAS PARA EL FONDO DE AHORRO Y FONDO DE TRABAJO	59,535.96	-	-	59,535.96	-	-	59,535.96
	15101 APORTACIONES AL FONDO DE AHORRO DE LOS TRABAJADORES	59,535.96	-	-	59,535.96	-	-	59,535.96
	15900 OTRAS PRESTACIONES SOCIALES Y ECONOMICAS	6,941.00	-	-	6,941.00	-	-	6,941.00
	15901 OTRAS PRESTACIONES	6,941.00	-	-	6,941.00	-	-	6,941.00
	20000 MATERIALES Y SUMINISTROS	38,400.00	24,000.00	-	62,400.00	5,546.96	2,075.76	56,853.04
	21000 MATERIALES DE ADMINISTRACIÓN, EMISIÓN DE DOCUMENTOS Y ARTÍCULOS	26,400.00	14,000.00	-	40,400.00	1,439.28	1,299.28	38,960.72
	21100 MATERIALES, UTILES Y EQUIPOS MENORES DE OFICINA	12,000.00	-	-	12,000.00	814.13	674.13	11,185.87

MUNICIPIO DE NOGALES, SONORA
PRESUPUESTO DE EGRESOS 2018
ESTADO ANALÍTICO DEL EJERCICIO DEL PRESUPUESTO DE EGRESOS
CLASIFICACIÓN ADMINISTRATIVA (CAPÍTULO Y CONCEPTO)
DEL 1 DE ENERO AL 31 DE DICIEMBRE DEL 2018

ANEXO 10

DEP	DESCRIPCION	PRESUPUESTO INICIAL	AMPLIACION	REDUCCION	PRESUPUESTO MODIFICADO	DEVENGADO	PAGADO	SUBEJERCICIO
	21101 MATERIALES, UTILES Y EQUIPOS MENORES DE OFICINA	12,000.00	-	-	12,000.00	814.13	674.13	11,185.87
	21500 MATERIAL IMPRESO E INFORMACION DIGITAL	-	14,000.00	-	14,000.00	-	-	14,000.00
	21501 MATERIAL PARA INFORMACION	-	14,000.00	-	14,000.00	-	-	14,000.00
	21600 MATERIAL DE LIMPIEZA	14,400.00	-	-	14,400.00	625.15	625.15	13,774.85
	21601 MATERIAL DE LIMPIEZA	14,400.00	-	-	14,400.00	625.15	625.15	13,774.85
	22000 ALIMENTOS Y UTENSILIOS	12,000.00	-	-	12,000.00	836.48	776.48	11,163.52
	22100 PRODUCTOS ALIMENTICIOS PARA PERSONAS	12,000.00	-	-	12,000.00	836.48	776.48	11,163.52
	22101 PRODUCTOS ALIMENTICIOS PARA EL PERSONAL EN LAS INSTALACIONES	12,000.00	-	-	12,000.00	836.48	776.48	11,163.52
	29000 HERRAMIENTAS, REFACCIONES Y ACCESORIOS MENORES	-	10,000.00	-	10,000.00	3,271.20	-	6,728.80
	29100 HERRAMIENTAS MENORES	-	5,000.00	-	5,000.00	-	-	5,000.00
	29101 HERRAMIENTAS MENORES	-	5,000.00	-	5,000.00	-	-	5,000.00
	29400 REFACCIONES Y ACCESORIOS MENORES DE EQUIPO DE COMPUTO Y	-	5,000.00	-	5,000.00	3,271.20	-	1,728.80
	29401 REFACCIONES Y ACCESORIOS MENORES DE EQUIPO DE COMPUTO Y TECNOLOGIA	-	5,000.00	-	5,000.00	3,271.20	-	1,728.80
	30000 SERVICIOS GENERALES	10,865,000.00	71,000.00	4,175,000.00	6,761,000.00	6,561,048.04	12,636,752.65	199,951.96
	31000 SERVICIOS BASICOS	65,000.00	-	16,000.00	49,000.00	6,125.92	4,698.72	42,874.08
	31400 TELEFONIA TRADICIONAL	65,000.00	-	16,000.00	49,000.00	6,125.92	4,698.72	42,874.08
	31401 TELEFONIA TRADICIONAL	65,000.00	-	16,000.00	49,000.00	6,125.92	4,698.72	42,874.08
	36000 SERVICIOS DE COMUNICACION SOCIAL Y PUBLICIDAD	10,800,000.00	-	4,159,000.00	6,641,000.00	6,449,142.02	12,582,473.82	191,857.98
	36100 DIFUSION POR RADIO, TELEVISION Y OTROS MEDIOS DE MENSAJES	10,800,000.00	-	4,159,000.00	6,641,000.00	6,449,142.02	12,582,473.82	191,857.98
	36101 DIFUSION POR RADIO, TELEVISION Y OTROS MEDIOS DE MENSAJES SOBRE PROGRAMAS	10,800,000.00	-	4,159,000.00	6,641,000.00	6,449,142.02	12,582,473.82	191,857.98
	37000 SERVICIOS DE TRASLADO Y VIATICOS	-	21,000.00	-	21,000.00	1,613.00	1,613.00	19,387.00
	37500 VIATICOS EN EL PAIS	-	21,000.00	-	21,000.00	1,613.00	1,613.00	19,387.00
	37501 VIATICOS EN EL PAIS	-	21,000.00	-	21,000.00	1,613.00	1,613.00	19,387.00
	38000 SERVICIOS OFICIALES	-	50,000.00	-	50,000.00	104,167.10	47,967.11	54,167.10
	38200 GASTOS DE ORDEN SOCIAL Y CULTURAL	-	50,000.00	-	50,000.00	104,167.10	47,967.11	54,167.10
	38201 GASTOS DE ORDEN SOCIAL Y CULTURAL	-	50,000.00	-	50,000.00	104,167.10	47,967.11	54,167.10
	50000 BIENES MUEBLES, INMUEBLES E INTAGIBLES	-	80,000.00	-	80,000.00	-	-	80,000.00
	51000 MOBILIARIO Y EQUIPO DE ADMINISTRACION	-	80,000.00	-	80,000.00	-	-	80,000.00
	51100 MUEBLES DE OFICINA Y ESTANTERIA	-	80,000.00	-	80,000.00	-	-	80,000.00
	51101 MOBILIARIO	-	80,000.00	-	80,000.00	-	-	80,000.00
1400	DIR. DESARROLLO SOCIAL	20,255,827.00	1,638,950.21	1,246,543.00	20,648,234.21	15,274,230.34	14,970,499.22	5,374,003.87
	10000 SERVICIOS PERSONALES	13,729,127.00	1,241,851.00	-	14,970,978.00	12,631,343.85	12,632,043.85	2,339,634.15
	11000 REMUNERACIONES AL PERSONAL DE CARÁCTER PERMANENTE	8,620,441.00	2.00	-	8,620,443.00	8,254,856.17	8,254,856.17	365,586.83
	11300 SUELDOS BASE AL PERSONAL PERMANENTE	8,620,441.00	2.00	-	8,620,443.00	8,254,856.17	8,254,856.17	365,586.83
	11301 SUELDOS	5,062,560.00	-	-	5,062,560.00	3,516,489.15	3,516,489.15	1,546,070.85
	11306 RIESGO LABORAL	3,557,881.00	-	-	3,557,881.00	615,250.15	615,250.15	2,942,630.85
	11307 AYUDA PARA HABITACION	-	1.00	-	1.00	3,365,132.14	3,365,132.14	3,365,131.14
	11308 AYUDA PARA DESPENSA	-	1.00	-	1.00	757,984.73	757,984.73	757,983.73
	12000 REMUNERACIONES AL PERSONAL DE CARÁCTER TRANSITORIO	-	1,241,847.00	-	1,241,847.00	797,417.96	798,117.96	444,429.04
	12100 HONORARIOS ASIMILABLES A SALARIOS	-	1,241,847.00	-	1,241,847.00	797,417.96	798,117.96	444,429.04
	12102 HONORARIOS ASIMILADOS A SUELDOS	-	1,241,847.00	-	1,241,847.00	797,417.96	798,117.96	444,429.04
	13000 REMUNERACIONES ADICIONALES Y ESPECIALS	1,617,908.04	2.00	-	1,617,910.04	1,435,863.37	1,435,863.37	182,046.67
	13100 PRIMAS POR AÑOS DE SERVICIOS EFECTIVOS PRESTADOS	315,299.04	-	-	315,299.04	111,663.31	111,663.31	203,635.73
	13101 PRIMAS POR AÑOS DE SERVICIOS EFECTIVOS PRESTADOS	315,299.04	-	-	315,299.04	111,663.31	111,663.31	203,635.73
	13200 PRIMAS DE VACACIONES, DOMINICAL Y GRATIFICACION DE FIN DE AÑO	1,302,609.00	-	-	1,302,609.00	1,029,600.65	1,029,600.65	273,008.35
	13201 PRIMAS DE VACACIONES Y DOMINICAL	181,870.00	-	-	181,870.00	166,701.28	166,701.28	15,168.72
	13202 AGUINALDO O GRATIFICACION DE FIN DE AÑO	1,120,739.00	-	-	1,120,739.00	862,899.37	862,899.37	257,839.63
	13300 HORAS EXTRAORDINARIAS	-	1.00	-	1.00	250,403.51	250,403.51	250,402.51
	13301 REMUNERACIONES POR HORAS EXTRAORDINARIAS	-	1.00	-	1.00	250,403.51	250,403.51	250,402.51
	13400 COMPENSACIONES	-	1.00	-	1.00	44,195.90	44,195.90	44,194.90

MUNICIPIO DE NOGALES, SONORA
PRESUPUESTO DE EGRESOS 2018
ESTADO ANALÍTICO DEL EJERCICIO DEL PRESUPUESTO DE EGRESOS
CLASIFICACIÓN ADMINISTRATIVA (CAPÍTULO Y CONCEPTO)
DEL 1 DE ENERO AL 31 DE DICIEMBRE DEL 2018

ANEXO 10

DEP	DESCRIPCION	PRESUPUESTO INICIAL	AMPLIACION	REDUCCION	PRESUPUESTO MODIFICADO	DEVENGADO	PAGADO	SUBEJERCICIO
	13403 ESTIMULOS AL PERSONAL DE CONFIANZA	-	1.00	-	1.00	44,195.90	44,195.90	- 44,194.90
14000	SEGURIDAD SOCIAL	3,358,091.00	-	-	3,358,091.00	2,143,206.35	2,143,206.35	1,214,884.65
	14100 APORTACIONES DE SEGURIDAD SOCIAL	1,940,196.00	-	-	1,940,196.00	1,262,667.42	1,262,667.42	677,528.58
	14101 APORTACIONES AL ISSSTE	1,940,196.00	-	-	1,940,196.00	1,262,667.42	1,262,667.42	677,528.58
	14400 APORTACIONES PARA SEGUROS	1,417,895.00	-	-	1,417,895.00	880,538.93	880,538.93	537,356.07
	14404 OTROS SEGUROS DE CARÁCTER LABORAL O ECONOMICOS	1,417,895.00	-	-	1,417,895.00	880,538.93	880,538.93	537,356.07
15000	OTRAS PRESTACIONES SOCIALES Y ECONOMICAS	132,686.96	-	-	132,686.96	-	-	132,686.96
	15100 CUOTAS PARA EL FONDO DE AHORRO Y FONDO DE TRABAJO	91,035.96	-	-	91,035.96	-	-	91,035.96
	15101 APORTACIONES AL FONDO DE AHORRO DE LOS TRABAJADORES	91,035.96	-	-	91,035.96	-	-	91,035.96
	15900 OTRAS PRESTACIONES SOCIALES Y ECONOMICAS	41,651.00	-	-	41,651.00	-	-	41,651.00
	15901 OTRAS PRESTACIONES	41,651.00	-	-	41,651.00	-	-	41,651.00
20000	MATERIALES Y SUMINISTROS	861,700.00	4,000.00	696.00	865,004.00	382,943.69	297,037.85	482,060.31
	21000 MATERIALES DE ADMINISTRACIÓN, EMISIÓN DE DOCUMENTOS Y ARTÍCULOS	158,500.00	-	-	158,500.00	18,052.69	13,542.69	140,447.31
	21100 MATERIALES, UTILES Y EQUIPOS MENORES DE OFICINA	44,000.00	-	-	44,000.00	14,884.70	10,374.70	29,115.30
	21101 MATERIALES, UTILES Y EQUIPOS MENORES DE OFICINA	44,000.00	-	-	44,000.00	14,884.70	10,374.70	29,115.30
	21200 MATERIALES Y UTILES DE IMPRESIÓN Y REPRODUCCION	42,000.00	-	-	42,000.00	-	-	42,000.00
	21201 MATERIALES Y UTILES DE IMPRESIÓN Y PRODUCCION	42,000.00	-	-	42,000.00	-	-	42,000.00
	21400 MATERIALES, UTILES Y EQUIPOS MENORES DE TECNOLOGIAS DE LA	20,000.00	-	-	20,000.00	-	-	20,000.00
	21401 MATERIALES Y UTILES PARA EL PROCESAMIENTO DE EQUIPOS Y BIENES INFORM	20,000.00	-	-	20,000.00	-	-	20,000.00
	21600 MATERIAL DE LIMPIEZA	52,500.00	-	-	52,500.00	3,167.99	3,167.99	49,332.01
	21601 MATERIAL DE LIMPIEZA	52,500.00	-	-	52,500.00	3,167.99	3,167.99	49,332.01
22000	ALIMENTOS Y UTENSILIOS	78,000.00	-	-	78,000.00	13,708.83	11,677.83	64,291.17
	22100 PRODUCTOS ALIMENTICIOS PARA PERSONAS	78,000.00	-	-	78,000.00	13,708.83	11,677.83	64,291.17
	22101 PRODUCTOS ALIMENTICIOS PARA EL PERSONAL EN LAS INSTALACIONES	78,000.00	-	-	78,000.00	13,708.83	11,677.83	64,291.17
26000	COMBUSTIBLES, LUBRICANTES Y ADITIVOS	508,200.00	-	-	508,200.00	340,581.59	261,216.75	167,618.41
	26100 COMBUSTIBLES, LUBRICANTES Y ADITIVOS	508,200.00	-	-	508,200.00	340,581.59	261,216.75	167,618.41
	26101 COMBUSTIBLES	500,000.00	-	-	500,000.00	340,581.59	261,216.75	159,418.41
	26102 LUBRICANTES Y ADITIVOS	8,200.00	-	-	8,200.00	-	-	8,200.00
29000	HERRAMIENTAS, REFACCIONES Y ACCESORIOS MENORES	117,000.00	4,000.00	696.00	120,304.00	10,600.58	10,600.58	109,703.42
	29100 HERRAMIENTAS MENORES	-	4,000.00	-	4,000.00	834.62	834.62	3,165.38
	29101 HERRAMIENTAS MENORES	-	4,000.00	-	4,000.00	834.62	834.62	3,165.38
	29600 REFACCIONES Y ACCESORIOS MENORES DE EQUIPO DE TRANSPORTE	117,000.00	-	696.00	116,304.00	9,765.96	9,765.96	106,538.04
	29601 REFACCIONES Y ACCESORIOS MENORES DE EQUIPO DE TRANSPORTE	117,000.00	-	696.00	116,304.00	9,765.96	9,765.96	106,538.04
30000	SERVICIOS GENERALES	3,965,000.00	696.00	1,245,847.00	2,719,849.00	488,136.84	434,607.76	2,231,712.16
	31000 SERVICIOS BASICOS	242,000.00	-	-	242,000.00	349,768.78	249,961.50	107,768.78
	31200 GAS	61,000.00	-	-	61,000.00	21,704.90	21,704.90	39,295.10
	31201 GAS	61,000.00	-	-	61,000.00	21,704.90	21,704.90	39,295.10
	31400 TELEFONIA TRADICIONAL	180,000.00	-	-	180,000.00	328,063.88	228,256.60	148,063.88
	31401 TELEFONIA TRADICIONAL	180,000.00	-	-	180,000.00	328,063.88	228,256.60	148,063.88
	31800 SERVICIOS POSTALES Y TELEGRAFICOS	1,000.00	-	-	1,000.00	-	-	1,000.00
	31801 SERVICIO POSTAL	1,000.00	-	-	1,000.00	-	-	1,000.00
32000	SERVICIO DE ARRENDAMIENTO	25,000.00	-	-	25,000.00	11,600.00	11,600.00	13,400.00
	32300 ARRENDAMIENTO DE MOBILIARIO Y EQUIPO DE ADMINISTRACION,	25,000.00	-	-	25,000.00	11,600.00	11,600.00	13,400.00
	32301 ARRENDAMIENTO DE MUEBLES, MAQUINARIA Y EQUIPO	25,000.00	-	-	25,000.00	11,600.00	11,600.00	13,400.00
33000	SERVICIOS PROFESIONALES, CIENTIFICOS, TECNICOS Y OTROS SERVICIOS	3,200,000.00	-	1,241,847.00	1,958,153.00	-	-	1,958,153.00
	33400 SERVICIOS DE CAPACITACION	3,200,000.00	-	1,241,847.00	1,958,153.00	-	-	1,958,153.00
	33401 SERVICIOS DE CAPACITACION	3,200,000.00	-	1,241,847.00	1,958,153.00	-	-	1,958,153.00
35000	SERVICIOS DE INSTALACION, REPARACION, MANTENIMIENTO Y CONSERVACION	85,000.00	696.00	4,000.00	81,696.00	6,346.45	6,346.45	75,349.55
	35100 CONSERVACION Y MANTENIMIENTO MENOR DE INMUEBLES	-	696.00	-	696.00	696.00	696.00	-
	35101 MANTENIMIENTO Y CONSERVACION DE INMUEBLES	-	696.00	-	696.00	696.00	696.00	-

MUNICIPIO DE NOGALES, SONORA
PRESUPUESTO DE EGRESOS 2018
ESTADO ANALÍTICO DEL EJERCICIO DEL PRESUPUESTO DE EGRESOS
CLASIFICACIÓN ADMINISTRATIVA (CAPÍTULO Y CONCEPTO)
DEL 1 DE ENERO AL 31 DE DICIEMBRE DEL 2018

ANEXO 10

DEP	DESCRIPCION	PRESUPUESTO INICIAL	AMPLIACION	REDUCCION	PRESUPUESTO MODIFICADO	DEVENGADO	PAGADO	SUBEJERCICIO
	35200 INSTALACION, REPARACION Y MANTENIMIENTO DE MOBILIARIO Y	50,000.00	-	4,000.00	46,000.00	4,040.56	4,040.56	41,959.44
	35201 MANTENIMIENTO Y CONSERVACION DE MOBILIARIO Y EQUIPO	50,000.00	-	4,000.00	46,000.00	4,040.56	4,040.56	41,959.44
	35500 REPARACION Y MANTENIMIENTO DE EQUIPO DE TRANSPORTE	35,000.00	-	-	35,000.00	1,609.89	1,609.89	33,390.11
	35501 MANTENIMIENTO Y CONSERVACION DE EQUIPO DE TRANSPORTE	35,000.00	-	-	35,000.00	1,609.89	1,609.89	33,390.11
	37000 SERVICIOS DE TRASLADO Y VIATICOS	25,000.00	-	-	25,000.00	10,389.81	10,389.81	14,610.19
	37500 VIATICOS EN EL PAIS	25,000.00	-	-	25,000.00	10,389.81	10,389.81	14,610.19
	37501 VIATICOS EN EL PAIS	25,000.00	-	-	25,000.00	10,389.81	10,389.81	14,610.19
	38000 SERVICIOS OFICIALES	378,000.00	-	-	378,000.00	110,031.80	156,310.00	267,968.20
	38200 GASTOS DE ORDEN SOCIAL Y CULTURAL	378,000.00	-	-	378,000.00	110,031.80	156,310.00	267,968.20
	38201 GASTOS DE ORDEN SOCIAL Y CULTURAL	378,000.00	-	-	378,000.00	110,031.80	156,310.00	267,968.20
	39000 OTROS SERVICIOS GENERALES	10,000.00	-	-	10,000.00	-	-	10,000.00
	39200 IMPUESTOS Y DERECHOS	10,000.00	-	-	10,000.00	-	-	10,000.00
	39201 IMPUESTOS Y DERECHOS	10,000.00	-	-	10,000.00	-	-	10,000.00
	40000 TRANSFERENCIAS, ASIGNACIONES, SUBSIDIOS Y OTRAS AYUDAS	1,700,000.00	392,403.21	-	2,092,403.21	1,771,805.96	1,606,809.76	320,597.25
	41000 TRANSFERENCIAS INTERNAS Y ASIGNACIONES AL SECTOR PÚBLICO	200,000.00	-	-	200,000.00	-	-	200,000.00
	41500 TRANSFERENCIAS INTERNAS OTORGADAS A ENTIDADES	200,000.00	-	-	200,000.00	-	-	200,000.00
	41501 TRANSFERENCIAS PARA SERVICIOS PERSONALES	200,000.00	-	-	200,000.00	-	-	200,000.00
	44000 AYUDAS SOCIALES	1,500,000.00	392,403.21	-	1,892,403.21	1,771,805.96	1,606,809.76	120,597.25
	44100 AYUDAS SOCIALES A PERSONAS	1,500,000.00	392,403.21	-	1,892,403.21	1,771,805.96	1,606,809.76	120,597.25
	44101 AYUDAS SOCIALES A PERSONAS	1,500,000.00	392,403.21	-	1,892,403.21	1,771,805.96	1,606,809.76	120,597.25
1600	DIRECCION DE DESARROLLO ECONOMICO	7,876,134.00	1,000,003.00	-	8,876,137.00	4,980,565.52	4,810,740.28	3,895,571.48
	10000 SERVICIOS PERSONALES	5,512,442.00	3.00	-	5,512,445.00	3,557,104.61	3,557,104.61	1,955,340.39
	11000 REMUNERACIONES AL PERSONAL DE CARÁCTER PERMANENTE	3,623,347.00	2.00	-	3,623,349.00	2,556,717.55	2,556,717.55	1,066,631.45
	11300 SUELDOS BASE AL PERSONAL PERMANENTE	3,623,347.00	2.00	-	3,623,349.00	2,556,717.55	2,556,717.55	1,066,631.45
	11301 SUELDOS	1,745,652.00	-	-	1,745,652.00	617,478.61	617,478.61	1,128,173.39
	11306 RIESGO LABORAL	1,877,695.00	-	-	1,877,695.00	678,019.84	678,019.84	1,199,675.16
	11307 AYUDA PARA HABITACION	-	1.00	-	1.00	1,140,370.33	1,140,370.33	1,140,369.33
	11308 AYUDA PARA DESPENSA	-	1.00	-	1.00	120,848.77	120,848.77	120,847.77
	13000 REMUNERACIONES ADICIONALES Y ESPECIALES	529,132.00	1.00	-	529,133.00	325,482.96	325,482.96	203,650.04
	13100 PRIMAS POR AÑOS DE SERVICIOS EFECTIVOS PRESTADOS	21,530.00	-	-	21,530.00	3,695.30	3,695.30	17,834.70
	13101 PRIMAS POR AÑOS DE SERVICIOS EFECTIVOS PRESTADOS	21,530.00	-	-	21,530.00	3,695.30	3,695.30	17,834.70
	13200 PRIMAS DE VACACIONES, DOMINICAL Y GRATIFICACION DE FIN DE	507,602.00	-	-	507,602.00	320,787.66	320,787.66	186,814.34
	13201 PRIMAS DE VACACIONES Y DOMINICAL	59,561.00	-	-	59,561.00	40,680.47	40,680.47	18,880.53
	13202 AGUINALDO O GRATIFICACION DE FIN DE AÑO	448,041.00	-	-	448,041.00	280,107.19	280,107.19	167,933.81
	13400 COMPENSACIONES	-	1.00	-	1.00	1,000.00	1,000.00	999.00
	13403 ESTIMULOS AL PERSONAL DE CONFIANZA	-	1.00	-	1.00	1,000.00	1,000.00	999.00
	14000 SEGURIDAD SOCIAL	1,306,727.00	-	-	1,306,727.00	674,904.10	674,904.10	631,822.90
	14100 APORTACIONES DE SEGURIDAD SOCIAL	578,685.00	-	-	578,685.00	206,481.41	206,481.41	372,203.59
	14101 APORTACIONES AL ISSSTE	578,685.00	-	-	578,685.00	206,481.41	206,481.41	372,203.59
	14400 APORTACIONES PARA SEGUROS	728,042.00	-	-	728,042.00	468,422.69	468,422.69	259,619.31
	14404 OTROS SEGUROS DE CARÁCTER LABORAL O ECONOMICOS	728,042.00	-	-	728,042.00	468,422.69	468,422.69	259,619.31
	15000 OTRAS PRESTACIONES SOCIALES Y ECONOMICAS	53,236.00	-	-	53,236.00	-	-	53,236.00
	15100 CUOTAS PARA EL FONDO DE AHORRO Y FONDO DE TRABAJO	53,236.00	-	-	53,236.00	-	-	53,236.00
	15101 APORTACIONES AL FONDO DE AHORRO DE LOS TRABAJADORES	53,236.00	-	-	53,236.00	-	-	53,236.00
	20000 MATERIALES Y SUMINISTROS	341,000.00	-	-	341,000.00	25,162.74	21,148.47	315,837.26
	21000 MATERIALES DE ADMINISTRACIÓN, EMISIÓN DE DOCUMENTOS Y ARTÍCULOS	45,000.00	-	-	45,000.00	2,363.42	2,283.42	42,636.58
	21100 MATERIALES, ÚTILES Y EQUIPOS MENORES DE OFICINA	30,000.00	-	-	30,000.00	1,049.00	969.00	28,951.00
	21101 MATERIALES, ÚTILES Y EQUIPOS MENORES DE OFICINA	30,000.00	-	-	30,000.00	1,049.00	969.00	28,951.00
	21600 MATERIAL DE LIMPIEZA	15,000.00	-	-	15,000.00	1,314.42	1,314.42	13,685.58
	21601 MATERIAL DE LIMPIEZA	15,000.00	-	-	15,000.00	1,314.42	1,314.42	13,685.58

MUNICIPIO DE NOGALES, SONORA
PRESUPUESTO DE EGRESOS 2018
ESTADO ANALÍTICO DEL EJERCICIO DEL PRESUPUESTO DE EGRESOS
CLASIFICACIÓN ADMINISTRATIVA (CAPÍTULO Y CONCEPTO)
DEL 1 DE ENERO AL 31 DE DICIEMBRE DEL 2018

ANEXO 10

DEP	DESCRIPCION	PRESUPUESTO INICIAL	AMPLIACION	REDUCCION	PRESUPUESTO MODIFICADO	DEVENGADO	PAGADO	SUBEJERCICIO
	22000 ALIMENTOS Y UTENSILIOS	24,000.00	-	-	24,000.00	1,694.25	1,614.25	22,305.75
	22100 PRODUCTOS ALIMENTICIOS PARA PERSONAS	24,000.00	-	-	24,000.00	1,694.25	1,614.25	22,305.75
	22101 PRODUCTOS ALIMENTICIOS PARA EL PERSONAL EN LAS INSTALACIONES	24,000.00	-	-	24,000.00	1,694.25	1,614.25	22,305.75
	24000 MATERIALES Y ARTICULOS DE CONSTRUCCION Y DE REPARACION	5,000.00	-	-	5,000.00	-	-	5,000.00
	24600 MATERIAL ELECTRICO Y ELECTRONICO	5,000.00	-	-	5,000.00	-	-	5,000.00
	24601 MATERIAL ELECTRICO Y ELECTRONICO	5,000.00	-	-	5,000.00	-	-	5,000.00
	26000 COMBUSTIBLES, LUBRICANTES Y ADITIVOS	246,000.00	-	-	246,000.00	21,105.07	17,250.80	224,894.93
	26100 COMBUSTIBLES, LUBRICANTES Y ADITIVOS	246,000.00	-	-	246,000.00	21,105.07	17,250.80	224,894.93
	26101 COMBUSTIBLES	246,000.00	-	-	246,000.00	21,105.07	17,250.80	224,894.93
	27000 VESTUARIO, BLANCOS, PRENDAS DE PROTECCION Y ARTICULOS DEPORTIVOS	10,000.00	-	-	10,000.00	-	-	10,000.00
	27100 VESTUARIO Y UNIFORMES	10,000.00	-	-	10,000.00	-	-	10,000.00
	27101 VESTUARIOS Y UNIFORMES	10,000.00	-	-	10,000.00	-	-	10,000.00
	29000 HERRAMIENTAS, REFACCIONES Y ACCESORIOS MENORES	11,000.00	-	-	11,000.00	-	-	11,000.00
	29600 REFACCIONES Y ACCESORIOS MENORES DE EQUIPO DE TRANSPORTE	11,000.00	-	-	11,000.00	-	-	11,000.00
	29601 REFACCIONES Y ACCESORIOS MENORES DE EQUIPO DE TRANSPORTE	11,000.00	-	-	11,000.00	-	-	11,000.00
	30000 SERVICIOS GENERALES	2,022,692.00	-	-	2,022,692.00	398,298.17	232,487.20	1,624,393.83
	31000 SERVICIOS BASICOS	24,192.00	-	-	24,192.00	19,698.68	17,062.61	4,493.32
	31400 TELEFONIA TRADICIONAL	24,192.00	-	-	24,192.00	19,698.68	17,062.61	4,493.32
	31401 TELEFONIA TRADICIONAL	24,192.00	-	-	24,192.00	19,698.68	17,062.61	4,493.32
	32000 SERVICIO DE ARRENDAMIENTO	192,000.00	-	-	192,000.00	150,390.02	30,490.05	41,609.98
	32200 ARRENDAMIENTO DE EDIFICIOS	180,000.00	-	-	180,000.00	150,390.02	30,490.05	29,609.98
	32201 ARRENDAMIENTO DE EDIFICIOS	180,000.00	-	-	180,000.00	150,390.02	30,490.05	29,609.98
	32300 ARRENDAMIENTO DE MOBILIARIO Y EQUIPO DE ADMINISTRACION,	12,000.00	-	-	12,000.00	-	-	12,000.00
	32301 ARRENDAMIENTO DE MUEBLES, MAQUINARIA Y EQUIPO	12,000.00	-	-	12,000.00	-	-	12,000.00
	33000 SERVICIOS PROFESIONALES, CIENTIFICOS, TECNICOS Y OTROS SERVICIOS	1,173,000.00	-	-	1,173,000.00	14,274.93	-	1,158,725.07
	33400 SERVICIOS DE CAPACITACION	1,167,000.00	-	-	1,167,000.00	14,274.93	-	1,152,725.07
	33401 SERVICIOS DE CAPACITACION	1,167,000.00	-	-	1,167,000.00	14,274.93	-	1,152,725.07
	33800 SERVICIOS DE VIGILANCIA	6,000.00	-	-	6,000.00	-	-	6,000.00
	33801 SERVICIOS DE VIGILANCIA	6,000.00	-	-	6,000.00	-	-	6,000.00
	35000 SERVICIOS DE INSTALACION, REPARACION, MANTENIMIENTO Y CONSERVACION	30,000.00	-	-	30,000.00	1,020.80	1,020.80	28,979.20
	35500 REPARACION Y MANTENIMIENTO DE EQUIPO DE TRANSPORTE	30,000.00	-	-	30,000.00	1,020.80	1,020.80	28,979.20
	35501 MANTENIMIENTO Y CONSERVACION DE EQUIPO DE TRANSPORTE	30,000.00	-	-	30,000.00	1,020.80	1,020.80	28,979.20
	37000 SERVICIOS DE TRASLADO Y VIATICOS	150,000.00	-	-	150,000.00	11,639.55	11,639.55	138,360.45
	37500 VIATICOS EN EL PAIS	150,000.00	-	-	150,000.00	11,639.55	11,639.55	138,360.45
	37501 VIATICOS EN EL PAIS	150,000.00	-	-	150,000.00	11,639.55	11,639.55	138,360.45
	38000 SERVICIOS OFICIALES	448,500.00	-	-	448,500.00	200,030.19	171,030.19	248,469.81
	38200 GASTOS DE ORDEN SOCIAL Y CULTURAL	400,500.00	-	-	400,500.00	200,030.19	171,030.19	200,469.81
	38201 GASTOS DE ORDEN SOCIAL Y CULTURAL	400,500.00	-	-	400,500.00	200,030.19	171,030.19	200,469.81
	38300 CONGRESOS Y CONVENCIONES	48,000.00	-	-	48,000.00	-	-	48,000.00
	38301 CONGRESOS Y CONVENCIONES	48,000.00	-	-	48,000.00	-	-	48,000.00
	39000 OTROS SERVICIOS GENERALES	5,000.00	-	-	5,000.00	1,244.00	1,244.00	3,756.00
	39200 IMPUESTOS Y DERECHOS	5,000.00	-	-	5,000.00	1,244.00	1,244.00	3,756.00
	39201 IMPUESTOS Y DERECHOS	5,000.00	-	-	5,000.00	1,244.00	1,244.00	3,756.00
	40000 TRANSFERENCIAS, ASIGNACIONES, SUBSIDIOS Y OTRAS AYUDAS	-	1,000,000.00	-	1,000,000.00	1,000,000.00	1,000,000.00	-
	43000 SUBSIDIOS Y SUBVENCIONES	-	1,000,000.00	-	1,000,000.00	1,000,000.00	1,000,000.00	-
	43300 SUBSIDIO A LA INVERSION	-	1,000,000.00	-	1,000,000.00	1,000,000.00	1,000,000.00	-
	43301 SUBSIDIOS A LA INVERSION	-	1,000,000.00	-	1,000,000.00	1,000,000.00	1,000,000.00	-
1800	SECRETARIA DE DESARROLLO URBANO	53,388,924.48	75,499,231.36	7,572,663.45	121,315,492.39	101,613,122.02	100,570,649.79	19,702,370.37
	10000 SERVICIOS PERSONALES	23,530,605.48	43.00	-	23,530,648.48	20,142,678.95	20,142,678.95	3,387,969.53
	11000 REMUNERACIONES AL PERSONAL DE CARÁCTER PERMANENTE	13,451,355.04	28.00	-	13,451,383.04	13,770,382.59	13,770,382.59	318,999.55

MUNICIPIO DE NOGALES, SONORA
PRESUPUESTO DE EGRESOS 2018
ESTADO ANALÍTICO DEL EJERCICIO DEL PRESUPUESTO DE EGRESOS
CLASIFICACIÓN ADMINISTRATIVA (CAPÍTULO Y CONCEPTO)
DEL 1 DE ENERO AL 31 DE DICIEMBRE DEL 2018

ANEXO 10

DEP	DESCRIPCION	PRESUPUESTO INICIAL	AMPLIACION	REDUCCION	PRESUPUESTO MODIFICADO	DEVENGADO	PAGADO	SUBEJERCICIO
	11300 SUELDOS BASE AL PERSONAL PERMANENTE	13,451,355.04	28.00	-	13,451,383.04	13,770,382.59	13,770,382.59	318,999.55
	11301 SUELDOS	7,612,652.68	1.00	-	7,612,653.68	4,040,062.84	4,040,062.84	3,572,590.84
	11306 RIESGO LABORAL	5,838,702.36	1.00	-	5,838,703.36	1,834,095.40	1,834,095.40	4,004,607.96
	11307 AYUDA PARA HABITACION	-	13.00	-	6,877,007.46	6,877,007.46	6,877,007.46	6,876,994.46
	11308 AYUDA PARA DESPESA	-	13.00	-	13.00	1,019,216.89	1,019,216.89	1,019,203.89
	13000 REMUNERACIONES ADICIONALES Y ESPECIALES	3,586,729.00	13.00	-	3,586,742.00	2,141,117.49	2,141,117.49	1,445,624.51
	13100 PRIMAS POR AÑOS DE SERVICIOS EFECTIVOS PRESTADOS	1,368,225.88	1.00	-	1,368,226.88	379,287.97	379,287.97	988,938.91
	13101 PRIMAS POR AÑOS DE SERVICIOS EFECTIVOS PRESTADOS	1,368,225.88	1.00	-	1,368,226.88	379,287.97	379,287.97	988,938.91
	13200 PRIMAS DE VACACIONES, DOMINICAL Y GRATIFICACION DE FIN DE	2,218,503.12	1.00	-	2,218,504.12	1,699,920.07	1,699,920.07	518,584.05
	13201 PRIMAS DE VACACIONES Y DOMINICAL	347,739.72	1.00	-	347,740.72	340,799.39	340,799.39	6,941.33
	13202 AGUINALDO O GRATIFICACION DE FIN DE AÑO	1,870,763.40	-	-	1,870,763.40	1,359,120.68	1,359,120.68	511,642.72
	13300 HORAS EXTRAORDINARIAS	-	7.00	-	7.00	25,603.22	25,603.22	25,596.22
	13301 REMUNERACIONES POR HORAS EXTRAORDINARIAS	-	7.00	-	7.00	25,603.22	25,603.22	25,596.22
	13400 COMPENSACIONES	-	4.00	-	4.00	36,306.23	36,306.23	36,302.23
	13403 ESTIMULOS AL PERSONAL DE CONFIANZA	-	4.00	-	4.00	36,306.23	36,306.23	36,302.23
	14000 SEGURIDAD SOCIAL	5,902,397.04	2.00	-	5,902,399.04	4,231,178.87	4,231,178.87	1,671,220.17
	14100 APORTACIONES DE SEGURIDAD SOCIAL	4,525,135.20	1.00	-	4,525,136.20	3,304,476.13	3,304,476.13	1,220,660.07
	14101 APORTACIONES AL ISSSTE	4,525,135.20	1.00	-	4,525,136.20	3,304,476.13	3,304,476.13	1,220,660.07
	14400 APORTACIONES PARA SEGUROS	1,377,261.84	1.00	-	1,377,262.84	926,702.74	926,702.74	450,560.10
	14404 OTROS SEGUROS DE CARÁCTER LABORAL O ECONOMICOS	1,377,261.84	1.00	-	1,377,262.84	926,702.74	926,702.74	450,560.10
	15000 OTRAS PRESTACIONES SOCIALES Y ECONOMICAS	590,124.40	-	-	590,124.40	-	-	590,124.40
	15100 CUOTAS PARA EL FONDO DE AHORRO Y FONDO DE TRABAJO	340,815.40	-	-	340,815.40	-	-	340,815.40
	15101 APORTACIONES AL FONDO DE AHORRO DE LOS TRABAJADORES	340,815.40	-	-	340,815.40	-	-	340,815.40
	15900 OTRAS PRESTACIONES SOCIALES Y ECONOMICAS	249,309.00	-	-	249,309.00	-	-	249,309.00
	15901 OTRAS PRESTACIONES	249,309.00	-	-	249,309.00	-	-	249,309.00
	20000 MATERIALES Y SUMINISTROS	2,094,136.00	89,366.55	176,879.35	2,006,623.20	2,003,933.65	1,625,275.91	2,689.55
	21000 MATERIALES DE ADMINISTRACIÓN, EMISIÓN DE DOCUMENTOS Y ARTÍCULOS	160,548.00	-	-	160,548.00	26,137.48	25,697.48	134,410.52
	21100 MATERIALES, UTILES Y EQUIPOS MENORES DE OFICINA	99,096.00	-	-	99,096.00	18,728.88	18,288.88	80,367.12
	21101 MATERIALES, UTILES Y EQUIPOS MENORES DE OFICINA	99,096.00	-	-	99,096.00	18,728.88	18,288.88	80,367.12
	21200 MATERIALES Y UTILES DE IMPRESIÓN Y REPRODUCCION	53,652.00	-	-	53,652.00	3,248.00	3,248.00	50,404.00
	21201 MATERIALES Y UTILES DE IMPRESIÓN Y PRODUCCION	53,652.00	-	-	53,652.00	3,248.00	3,248.00	50,404.00
	21600 MATERIAL DE LIMPIEZA	7,800.00	-	-	7,800.00	4,160.60	4,160.60	3,639.40
	21601 MATERIAL DE LIMPIEZA	7,800.00	-	-	7,800.00	4,160.60	4,160.60	3,639.40
	22000 ALIMENTOS Y UTENSILIOS	23,136.00	-	1,300.00	21,836.00	2,679.97	2,259.97	19,156.03
	22100 PRODUCTOS ALIMENTICIOS PARA PERSONAS	23,136.00	-	1,300.00	21,836.00	2,679.97	2,259.97	19,156.03
	22101 PRODUCTOS ALIMENTICIOS PARA EL PERSONAL EN LAS INSTALACIONES	23,136.00	-	1,300.00	21,836.00	2,679.97	2,259.97	19,156.03
	24000 MATERIALES Y ARTICULOS DE CONSTRUCCION Y DE REPARACION	642,083.00	81,366.55	115,800.80	607,648.75	435,482.51	365,322.04	172,166.24
	24100 PRODUCTOS MINERALES NO METALICOS	-	11,366.55	-	11,366.55	11,366.55	11,366.55	-
	24101 PRODUCTOS MINERALES NO METALICOS	-	11,366.55	-	11,366.55	11,366.55	11,366.55	-
	24200 CEMENTO Y PRODUCTOS DE CONCRETO	9,015.00	-	-	9,015.00	-	-	9,015.00
	24201 CEMENTO Y PRODUCTOS DE CONCRETO	9,015.00	-	-	9,015.00	-	-	9,015.00
	24400 MADERA Y PRODUCTOS DE MADERA	27,392.00	-	19,000.00	8,392.00	-	-	8,392.00
	24401 MADERA Y PRODUCTOS DE MADERA	27,392.00	-	19,000.00	8,392.00	-	-	8,392.00
	24600 MATERIAL ELECTRICO Y ELECTRONICO	125,868.00	70,000.00	30,000.00	165,868.00	151,963.32	86,016.55	13,904.68
	24601 MATERIAL ELECTRICO Y ELECTRONICO	125,868.00	70,000.00	30,000.00	165,868.00	151,963.32	86,016.55	13,904.68
	24900 OTROS MATERIALES Y ARTICULOS DE CONSTRUCCION Y REPARACION	479,808.00	-	66,800.80	413,007.20	272,152.64	267,938.94	140,854.56
	24901 OTROS MATERIALES Y ARTICULOS DE CONSTRUCCION Y REPARACION	479,808.00	-	66,800.80	413,007.20	272,152.64	267,938.94	140,854.56
	25000 PRODUCTOS QUIMICOS, FARMACEUTICOS Y DE LABORATORIO	2,565.00	-	-	2,565.00	466.82	466.82	2,098.18
	25100 PRODUCTOS QUIMICOS BASICOS	2,565.00	-	-	2,565.00	466.82	466.82	2,098.18
	25101 PRODUCTOS QUIMICOS BASICOS	2,565.00	-	-	2,565.00	466.82	466.82	2,098.18

MUNICIPIO DE NOGALES, SONORA
PRESUPUESTO DE EGRESOS 2018
ESTADO ANALÍTICO DEL EJERCICIO DEL PRESUPUESTO DE EGRESOS
CLASIFICACIÓN ADMINISTRATIVA (CAPÍTULO Y CONCEPTO)
DEL 1 DE ENERO AL 31 DE DICIEMBRE DEL 2018

ANEXO 10

DEP	DESCRIPCION	PRESUPUESTO INICIAL	AMPLIACION	REDUCCION	PRESUPUESTO MODIFICADO	DEVENGADO	PAGADO	SUBEJERCICIO
	26000 COMBUSTIBLES, LUBRICANTES Y ADITIVOS	776,028.00	-	-	776,028.00	1,091,386.36	1,001,993.58	315,358.36
	26100 COMBUSTIBLES, LUBRICANTES Y ADITIVOS	776,028.00	-	-	776,028.00	1,091,386.36	1,001,993.58	315,358.36
	26101 COMBUSTIBLES	749,592.00	-	-	749,592.00	1,083,920.93	994,528.15	334,328.93
	26102 LUBRICANTES Y ADITIVOS	26,436.00	-	-	26,436.00	7,465.43	7,465.43	18,970.57
	27000 VESTUARIO, BLANCOS, PRENDAS DE PROTECCION Y ARTICULOS DEPORTIVOS	52,321.00	-	15,792.00	36,529.00	5,264.89	5,264.89	31,264.11
	27100 VESTUARIO Y UNIFORMES	15,031.00	-	8,000.00	7,031.00	-	-	7,031.00
	27101 VESTUARIOS Y UNIFORMES	15,031.00	-	8,000.00	7,031.00	-	-	7,031.00
	27200 PRENDAS DE SEGURIDAD Y PROTECCION PERSONAL	37,290.00	-	7,792.00	29,498.00	5,264.89	5,264.89	24,233.11
	27201 PRENDAS DE SEGURIDAD Y PROTECCION PERSONAL	37,290.00	-	7,792.00	29,498.00	5,264.89	5,264.89	24,233.11
	29000 HERRAMIENTAS, REFACCIONES Y ACCESORIOS MENORES	437,455.00	8,000.00	43,986.55	401,468.45	442,515.62	224,271.13	41,047.17
	29100 HERRAMIENTAS MENORES	51,324.00	-	9,986.55	41,337.45	272,765.49	55,382.20	231,428.04
	29101 HERRAMIENTAS MENORES	51,324.00	-	9,986.55	41,337.45	272,765.49	55,382.20	231,428.04
	29200 REFACCIONES Y ACCESORIOS MENORES DE EDIFICIOS	2,237.00	-	-	2,237.00	16,247.90	15,839.10	14,010.90
	29201 REFACCIONES Y ACCESORIOS MENORES DE EDIFICIOS	2,237.00	-	-	2,237.00	16,247.90	15,839.10	14,010.90
	29300 REFACCIONES Y ACCESORIOS MENORES DE MOBILIARIO Y EQUIPO	1,682.00	-	-	1,682.00	452.40	-	1,229.60
	29301 REFACCIONES Y ACCESORIOS MENORES DE MOBILIARIO Y EQUIPO DE ADMINIS	1,682.00	-	-	1,682.00	452.40	-	1,229.60
	29400 REFACCIONES Y ACCESORIOS MENORES DE EQUIPO DE COMPUTO Y	4,800.00	-	4,000.00	800.00	-	-	800.00
	29401 REFACCIONES Y ACCESORIOS MENORES DE EQUIPO DE COMPUTO Y TECNOLOG	4,800.00	-	4,000.00	800.00	-	-	800.00
	29600 REFACCIONES Y ACCESORIOS MENORES DE EQUIPO DE TRANSPORTE	377,412.00	-	30,000.00	347,412.00	153,049.83	153,049.83	194,362.17
	29601 REFACCIONES Y ACCESORIOS MENORES DE EQUIPO DE TRANSPORTE	377,412.00	-	30,000.00	347,412.00	153,049.83	153,049.83	194,362.17
	29800 REFACCIONES Y ACCESORIOS MENORES DE MAQUINARIA Y OTROS	-	8,000.00	-	8,000.00	-	-	8,000.00
	29801 REFACCIONES Y ACCESORIOS MENORES DE MAQUINARIA Y OTROS EQUIPOS	-	8,000.00	-	8,000.00	-	-	8,000.00
	30000 SERVICIOS GENERALES	355,033.00	380,730.43	77,106.00	658,657.43	1,021,335.35	585,481.48	362,677.92
	31000 SERVICIOS BASICOS	73,591.00	2,300.00	-	75,891.00	100,220.41	67,857.21	24,329.41
	31400 TELEFONIA TRADICIONAL	72,000.00	-	-	72,000.00	96,911.04	64,547.84	24,911.04
	31401 TELEFONIA TRADICIONAL	72,000.00	-	-	72,000.00	96,911.04	64,547.84	24,911.04
	31800 SERVICIOS POSTALES Y TELEGRAFICOS	1,591.00	2,300.00	-	3,891.00	3,309.37	3,309.37	581.63
	31801 SERVICIO POSTAL	1,591.00	2,300.00	-	3,891.00	3,309.37	3,309.37	581.63
	32000 SERVICIO DE ARRENDAMIENTO	76,944.00	-	-	76,944.00	-	-	76,944.00
	32300 ARRENDAMIENTO DE MOBILIARIO Y EQUIPO DE ADMINISTRACION,	76,944.00	-	-	76,944.00	-	-	76,944.00
	32301 ARRENDAMIENTO DE MUEBLES, MAQUINARIA Y EQUIPO	76,944.00	-	-	76,944.00	-	-	76,944.00
	33000 SERVICIOS PROFESIONALES, CIENTIFICOS, TECNICOS Y OTROS SERVICIOS	180.00	7,792.00	-	7,972.00	7,792.00	7,792.00	180.00
	33200 SERVICIOS DE DISEÑO, ARQUITECTURA, INGENIERIA Y ACTIVIDADES	180.00	-	-	180.00	-	-	180.00
	33201 SERVICIOS DE DISEÑO, ARQUITECTURA, INGENIERIA Y ACTIVIDADES RELACIONA	180.00	-	-	180.00	-	-	180.00
	33600 SERVICIOS DE APOYO ADMINISTRATIVO, TRADUCCION,	-	7,792.00	-	7,792.00	7,792.00	7,792.00	-
	33605 LICITACIONES, CONVENIOS Y CONVOCATORIAS	-	7,792.00	-	7,792.00	7,792.00	7,792.00	-
	34000 SERVICIOS FINANCIEROS, BANCARIOS Y COMERCIALES	1,380.00	28,396.80	1,380.00	28,396.80	28,396.80	28,396.80	-
	34700 FLETES Y MANIOBRAS	1,380.00	28,396.80	1,380.00	28,396.80	28,396.80	28,396.80	-
	34701 FLETES Y MANIOBRAS	1,380.00	28,396.80	1,380.00	28,396.80	28,396.80	28,396.80	-
	35000 SERVICIOS DE INSTALACION, REPARACION, MANTENIMIENTO Y CONSERVACION	53,680.00	302,241.63	23,130.00	332,791.63	752,047.44	350,256.77	419,255.81
	35100 CONSERVACION Y MANTENIMIENTO MENOR DE INMUEBLES	8,640.00	-	5,000.00	3,640.00	1,132.28	986.00	2,507.72
	35101 MANTENIMIENTO Y CONSERVACION DE INMUEBLES	8,640.00	-	5,000.00	3,640.00	1,132.28	986.00	2,507.72
	35200 INSTALACION, REPARACION Y MANTENIMIENTO DE MOBILIARIO Y	2,020.00	-	-	2,020.00	347,150.40	4,700.01	345,130.40
	35201 MANTENIMIENTO Y CONSERVACION DE MOBILIARIO Y EQUIPO	2,020.00	-	-	2,020.00	347,150.40	4,700.01	345,130.40
	35500 REPARACION Y MANTENIMIENTO DE EQUIPO DE TRANSPORTE	37,800.00	284,111.63	18,130.00	303,781.63	357,064.76	321,220.76	53,283.13
	35501 MANTENIMIENTO Y CONSERVACION DE EQUIPO DE TRANSPORTE	37,800.00	284,111.63	18,130.00	303,781.63	357,064.76	321,220.76	53,283.13
	35700 INSTALACION, REPARACION Y MANTENIMIENTO DE MAQUINARIA,	5,220.00	18,130.00	-	23,350.00	46,700.00	23,350.00	23,350.00
	35702 MANTENIMIENTO Y CONSERVACION DE HERRAMIENTAS, MAQUINAS HERRAMI	5,220.00	18,130.00	-	23,350.00	46,700.00	23,350.00	23,350.00
	37000 SERVICIOS DE TRASLADO Y VIATICOS	84,000.00	40,000.00	-	124,000.00	111,577.70	109,877.70	12,422.30
	37500 VIATICOS EN EL PAIS	84,000.00	40,000.00	-	124,000.00	111,577.70	109,877.70	12,422.30

MUNICIPIO DE NOGALES, SONORA
PRESUPUESTO DE EGRESOS 2018
ESTADO ANALÍTICO DEL EJERCICIO DEL PRESUPUESTO DE EGRESOS
CLASIFICACIÓN ADMINISTRATIVA (CAPÍTULO Y CONCEPTO)
DEL 1 DE ENERO AL 31 DE DICIEMBRE DEL 2018

ANEXO 10

DEP	DESCRIPCION	PRESUPUESTO INICIAL	AMPLIACION	REDUCCION	PRESUPUESTO MODIFICADO	DEVENGADO	PAGADO	SUBEJERCICIO
	37501 VIATICOS EN EL PAIS	84,000.00	40,000.00	-	124,000.00	111,577.70	109,877.70	12,422.30
	38000 SERVICIOS OFICIALES	4,213.00	-	-	4,213.00	17,400.00	17,400.00	13,187.00
	38200 GASTOS DE ORDEN SOCIAL Y CULTURAL	4,213.00	-	-	4,213.00	17,400.00	17,400.00	13,187.00
	38201 GASTOS DE ORDEN SOCIAL Y CULTURAL	4,213.00	-	-	4,213.00	17,400.00	17,400.00	13,187.00
	39000 OTROS SERVICIOS GENERALES	61,045.00	-	52,596.00	8,449.00	3,901.00	3,901.00	4,548.00
	39200 IMPUESTOS Y DERECHOS	54,982.00	-	52,596.00	2,386.00	2,386.00	2,386.00	-
	39201 IMPUESTOS Y DERECHOS	54,982.00	-	52,596.00	2,386.00	2,386.00	2,386.00	-
	39900 OTROS SERVICIOS GENERALES	6,063.00	-	-	6,063.00	1,515.00	1,515.00	4,548.00
	39903 GASTOS POR DAÑOS A TERCEROS	6,063.00	-	-	6,063.00	1,515.00	1,515.00	4,548.00
	50000 BIENES MUEBLES, INMUEBLES E INTAGIBLES	-	258,002.64	-	258,002.64	228,002.64	-	30,000.00
	51000 MOBILIARIO Y EQUIPO DE ADMINISTRACION	-	228,002.64	-	228,002.64	228,002.64	-	-
	51500 EQUIPO DE COMPUTO Y DE TECNOLOGIAS DE LA INFORMACION	-	228,002.64	-	228,002.64	228,002.64	-	-
	51501 EQUIPO DE COMPUTO Y DE TECNOLOGIAS DE LA INFORMACION	-	228,002.64	-	228,002.64	228,002.64	-	-
	56000 MAQUINARIA, OTROS EQUIPOS Y HERRAMIENTAS	-	30,000.00	-	30,000.00	-	-	30,000.00
	56700 HERRAMIENTAS Y MAQUINAS-HERRAMIENTA	-	30,000.00	-	30,000.00	-	-	30,000.00
	56701 HERRAMIENTAS	-	30,000.00	-	30,000.00	-	-	30,000.00
	60000 INVERSIÓN PÚBLICA	27,409,150.00	74,771,088.74	7,318,678.10	94,861,560.64	78,217,171.43	78,217,213.45	16,644,389.21
	61000 OBRA PUBLICA EN BIENES DE DOMINIO PUBLICO	5,450,000.00	5,355,250.36	581,680.93	10,223,569.43	2,298,549.21	2,298,549.21	7,925,020.22
	61200 EDIFICACION NO HABITACIONAL	2,150,000.00	2,577,384.72	150,000.00	4,577,384.72	130,668.67	130,668.67	4,446,716.05
	61203 REMODELACION Y REHABILITACION	1,150,000.00	-	-	1,150,000.00	11,268.68	11,268.68	1,138,731.32
	61204 CONSERVACION Y MANTENIMIENTO	-	2,577,384.72	-	2,577,384.72	119,399.99	119,399.99	2,457,984.73
	61211 INFRAESTRUCTURA Y EQUIPAMIENTO EN MATERIA DE CULTURA, DEPORTE Y RE	1,000,000.00	-	150,000.00	850,000.00	-	-	850,000.00
	61400 DIVISION DE TERRENOS Y CONSTRUCCION DE OBRAS DE	3,300,000.00	2,647,548.76	431,680.93	5,515,867.83	2,037,563.66	2,037,563.66	3,478,304.17
	61401 CONSTRUCCION	200,000.00	2,427,384.71	81,200.00	2,546,184.71	20,179.13	20,179.13	2,526,005.58
	61404 CONSERVACION Y MANTENIMIENTO	1,500,000.00	-	350,480.93	1,149,519.07	440,045.40	440,045.40	709,473.67
	61416 CECOP	-	220,164.05	-	220,164.05	-	-	220,164.05
	61418 CONSTRUCCION Y REHABILITACION DE CALLES	1,600,000.00	-	-	1,600,000.00	1,577,339.13	1,577,339.13	22,660.87
	61900 TRABAJOS DE ACABADOS EN EDIFICACIONES Y OTROS TRABAJOS	-	130,316.88	-	130,316.88	130,316.88	130,316.88	-
	61902 DEMOLICIONES	-	130,316.88	-	130,316.88	130,316.88	130,316.88	-
	62000 OBRA PUBLICA EN BIENES PROPIOS	21,959,150.00	69,415,838.38	6,736,997.17	84,637,991.21	75,918,622.22	75,918,664.24	8,719,368.99
	62100 EDIFICACION HABITACIONAL	-	703,175.58	-	703,175.58	703,175.58	703,175.58	-
	62102 CONSTRUCCION Y AMPLIACIÓN	-	703,175.58	-	703,175.58	703,175.58	703,175.58	-
	62200 EDIFICACION NO HABITACIONAL	2,527,957.32	1,521,319.67	2,204,882.87	1,844,394.12	2,533,514.08	2,533,514.08	689,119.96
	62201 CONSTRUCCION	2,527,957.32	1,521,319.67	2,204,882.87	1,844,394.12	2,533,514.08	2,533,514.08	689,119.96
	62400 DIVISION DE TERRENOS Y CONSTRUCCION DE OBRAS DE	16,646,367.79	6,768,847.84	4,532,114.30	18,883,101.33	18,351,594.01	18,351,594.01	531,507.32
	62401 CONSTRUCCION	-	1,404,753.16	-	1,404,753.16	1,669,221.83	1,669,221.83	264,468.67
	62403 REMODELACION Y REHABILITACION	-	2,325,039.62	-	2,325,039.62	2,325,039.61	2,325,039.61	0.01
	62408 INFRAESTRUCTURA Y EQUIPAMIENTO EN MATERIA DE AGUA POTABLE	4,732,957.21	1,000,000.00	3,541,384.53	2,191,572.68	821,150.13	821,150.13	1,370,422.55
	62409 INFRAESTRUCTURA Y EQUIPAMIENTO EN MATERIA DE ALCANTARILLADO	6,743,533.18	2,039,055.06	-	8,782,588.24	8,925,860.59	8,925,860.59	143,272.35
	62410 ELECTRIFICACIÓN URBANA	5,169,877.40	-	990,729.77	4,179,147.63	4,610,321.85	4,610,321.85	431,174.22
	62500 CONSTRUCCION DE VIAS DE COMUNICACION	2,784,824.89	60,168,269.69	-	62,953,094.58	54,087,516.91	54,087,558.93	8,865,577.67
	62503 CONSTRUCCION	2,784,824.89	55,637,279.69	-	58,422,104.58	54,087,516.91	54,087,558.93	4,334,587.67
	62513 SEMAFORIZACION	-	4,530,990.00	-	4,530,990.00	-	-	4,530,990.00
	62900 TRABAJOS DE ACABADOS EN EDIFICACIONES Y OTROS TRABAJOS	-	254,225.60	-	254,225.60	242,821.64	242,821.64	11,403.96
	62904 ESTUDIOS Y PROYECTOS	-	81,200.00	-	81,200.00	81,200.00	81,200.00	-
	62905 INDIRECTOS PARA OBRAS EN TRABAJOS DE ACABADOS EN EDIFICACIONES Y OT	-	173,025.60	-	173,025.60	161,621.64	161,621.64	11,403.96
2000	DIRECCION JURIDICA	5,778,793.24	80,004.00	22,000.00	5,836,797.24	4,875,563.26	4,898,681.84	961,233.98
	10000 SERVICIOS PERSONALES	5,642,008.24	4.00	-	5,642,012.24	4,735,174.30	4,735,174.30	906,837.94
	11000 REMUNERACIONES AL PERSONAL DE CARÁCTER PERMANENTE	3,478,591.00	2.00	-	3,478,593.00	3,438,081.72	3,438,081.72	40,511.28
	11300 SUELDOS BASE AL PERSONAL PERMANENTE	3,478,591.00	2.00	-	3,478,593.00	3,438,081.72	3,438,081.72	40,511.28

MUNICIPIO DE NOGALES, SONORA
PRESUPUESTO DE EGRESOS 2018
ESTADO ANALÍTICO DEL EJERCICIO DEL PRESUPUESTO DE EGRESOS
CLASIFICACIÓN ADMINISTRATIVA (CAPÍTULO Y CONCEPTO)
DEL 1 DE ENERO AL 31 DE DICIEMBRE DEL 2018

ANEXO 10

DEP	DESCRIPCION	PRESUPUESTO INICIAL	AMPLIACION	REDUCCION	PRESUPUESTO MODIFICADO	DEVENGADO	PAGADO	SUBEJERCICIO
	11301 SUELDOS	1,732,461.00	-	-	1,732,461.00	971,497.29	971,497.29	760,963.71
	11306 RIESGO LABORAL	1,746,130.00	-	-	1,746,130.00	822,017.56	822,017.56	924,112.44
	11307 AYUDA PARA HABITACION	-	1.00	-	1.00	1,446,934.46	1,446,934.46	1,446,933.46
	11308 AYUDA PARA DESPENSA	-	1.00	-	1.00	197,632.41	197,632.41	197,631.41
13000	REMUNERACIONES ADICIONALES Y ESPECIALES	622,503.00	2.00	-	622,505.00	432,598.96	432,598.96	189,906.04
13100	PRIMAS POR AÑOS DE SERVICIOS EFECTIVOS PRESTADOS	121,477.00	-	-	121,477.00	11,103.31	11,103.31	110,373.69
	13101 PRIMAS POR AÑOS DE SERVICIOS EFECTIVOS PRESTADOS	121,477.00	-	-	121,477.00	11,103.31	11,103.31	110,373.69
13200	PRIMAS DE VACACIONES, DOMINICAL Y GRATIFICACION DE FIN DE	501,026.00	-	-	501,026.00	370,324.62	370,324.62	130,701.38
	13201 PRIMAS DE VACACIONES Y DOMINICAL	57,182.00	-	-	57,182.00	47,353.09	47,353.09	9,828.91
	13202 AGUINALDO O GRATIFICACION DE FIN DE AÑO	443,844.00	-	-	443,844.00	322,971.53	322,971.53	120,872.47
13300	HORAS EXTRAORDINARIAS	-	1.00	-	1.00	1,152.62	1,152.62	1,151.62
	13301 REMUNERACIONES POR HORAS EXTRAORDINARIAS	-	1.00	-	1.00	1,152.62	1,152.62	1,151.62
13400	COMPENSACIONES	-	1.00	-	1.00	50,018.41	50,018.41	50,017.41
	13403 ESTIMULOS AL PERSONAL DE CONFIANZA	-	1.00	-	1.00	50,018.41	50,018.41	50,017.41
14000	SEGURIDAD SOCIAL	1,375,515.00	-	-	1,375,515.00	864,493.62	864,493.62	511,021.38
14100	APORTACIONES DE SEGURIDAD SOCIAL	829,116.00	-	-	829,116.00	531,884.45	531,884.45	297,231.55
	14101 APORTACIONES AL ISSSTE	829,116.00	-	-	829,116.00	531,884.45	531,884.45	297,231.55
14400	APORTACIONES PARA SEGUROS	546,399.00	-	-	546,399.00	332,609.17	332,609.17	213,789.83
	14404 OTROS SEGUROS DE CARÁCTER LABORAL O ECONOMICOS	546,399.00	-	-	546,399.00	332,609.17	332,609.17	213,789.83
15000	OTRAS PRESTACIONES SOCIALES Y ECONOMICAS	165,399.24	-	-	165,399.24	-	-	165,399.24
	15100 CUOTAS PARA EL FONDO DE AHORRO Y FONDO DE TRABAJO	53,246.04	-	-	53,246.04	-	-	53,246.04
	15101 APORTACIONES AL FONDO DE AHORRO DE LOS TRABAJADORES	53,246.04	-	-	53,246.04	-	-	53,246.04
15900	OTRAS PRESTACIONES SOCIALES Y ECONOMICAS	112,153.20	-	-	112,153.20	-	-	112,153.20
	15901 OTRAS PRESTACIONES	112,153.20	-	-	112,153.20	-	-	112,153.20
20000	MATERIALES Y SUMINISTROS	58,900.00	-	-	58,900.00	88,013.30	82,131.88	29,113.30
21000	MATERIALES DE ADMINISTRACIÓN, EMISIÓN DE DOCUMENTOS Y ARTÍCULOS	17,500.00	-	-	17,500.00	8,015.98	8,015.98	9,484.02
21100	MATERIALES, UTILES Y EQUIPOS MENORES DE OFICINA	5,500.00	-	-	5,500.00	3,198.52	3,198.52	2,301.48
	21101 MATERIALES, UTILES Y EQUIPOS MENORES DE OFICINA	5,500.00	-	-	5,500.00	3,198.52	3,198.52	2,301.48
21400	MATERIALES, UTILES Y EQUIPOS MENORES DE TECNOLOGIAS DE LA	6,500.00	-	-	6,500.00	3,059.11	3,059.11	3,440.89
	21401 MATERIALES Y UTILES PARA EL PROCESAMIENTO DE EQUIPOS Y BIENES INFORM	6,500.00	-	-	6,500.00	3,059.11	3,059.11	3,440.89
21600	MATERIAL DE LIMPIEZA	5,500.00	-	-	5,500.00	1,758.35	1,758.35	3,741.65
	21601 MATERIAL DE LIMPIEZA	5,500.00	-	-	5,500.00	1,758.35	1,758.35	3,741.65
22000	ALIMENTOS Y UTENSILIOS	2,400.00	-	-	2,400.00	530.12	530.12	1,869.88
	22100 PRODUCTOS ALIMENTICIOS PARA PERSONAS	2,400.00	-	-	2,400.00	530.12	530.12	1,869.88
	22101 PRODUCTOS ALIMENTICIOS PARA EL PERSONAL EN LAS INSTALACIONES	2,400.00	-	-	2,400.00	530.12	530.12	1,869.88
26000	COMBUSTIBLES, LUBRICANTES Y ADITIVOS	30,000.00	-	-	30,000.00	79,467.20	73,585.78	49,467.20
	26100 COMBUSTIBLES, LUBRICANTES Y ADITIVOS	30,000.00	-	-	30,000.00	79,467.20	73,585.78	49,467.20
	26101 COMBUSTIBLES	30,000.00	-	-	30,000.00	79,467.20	73,585.78	49,467.20
27000	VESTUARIO, BLANCOS, PRENDAS DE PROTECCION Y ARTICULOS DEPORTIVOS	9,000.00	-	-	9,000.00	-	-	9,000.00
	27100 VESTUARIO Y UNIFORMES	9,000.00	-	-	9,000.00	-	-	9,000.00
	27101 VESTUARIOS Y UNIFORMES	9,000.00	-	-	9,000.00	-	-	9,000.00
30000	SERVICIOS GENERALES	77,885.00	58,000.00	22,000.00	113,885.00	52,375.66	81,375.66	61,509.34
31000	SERVICIOS BASICOS	1,500.00	-	-	1,500.00	-	-	1,500.00
	31800 SERVICIOS POSTALES Y TELEGRAFICOS	1,500.00	-	-	1,500.00	-	-	1,500.00
	31801 SERVICIO POSTAL	1,500.00	-	-	1,500.00	-	-	1,500.00
33000	SERVICIOS PROFESIONALES, CIENTIFICOS, TECNICOS Y OTROS SERVICIOS	-	58,000.00	-	58,000.00	30,000.00	59,000.00	28,000.00
	33300 SERVICIOS DE CONSULTORIA ADMINISTRATIVA, PROCESOS, TECNICA	-	58,000.00	-	58,000.00	30,000.00	59,000.00	28,000.00
	33302 SERVICIOS DE CONSULTORIAS	-	58,000.00	-	58,000.00	30,000.00	59,000.00	28,000.00
37000	SERVICIOS DE TRASLADO Y VIATICOS	50,000.00	-	-	50,000.00	22,375.66	22,375.66	27,624.34
	37500 VIATICOS EN EL PAIS	50,000.00	-	-	50,000.00	22,375.66	22,375.66	27,624.34

MUNICIPIO DE NOGALES, SONORA
PRESUPUESTO DE EGRESOS 2018
ESTADO ANALÍTICO DEL EJERCICIO DEL PRESUPUESTO DE EGRESOS
CLASIFICACIÓN ADMINISTRATIVA (CAPÍTULO Y CONCEPTO)
DEL 1 DE ENERO AL 31 DE DICIEMBRE DEL 2018

ANEXO 10

DEP	DESCRIPCION	PRESUPUESTO INICIAL	AMPLIACION	REDUCCION	PRESUPUESTO MODIFICADO	DEVENGADO	PAGADO	SUBEJERCICIO
	37501 VIATICOS EN EL PAIS	50,000.00	-	-	50,000.00	22,375.66	22,375.66	27,624.34
	38000 SERVICIOS OFICIALES	22,385.00	-	22,000.00	385.00	-	-	385.00
	38200 GASTOS DE ORDEN SOCIAL Y CULTURAL	22,385.00	-	22,000.00	385.00	-	-	385.00
	38201 GASTOS DE ORDEN SOCIAL Y CULTURAL	22,385.00	-	22,000.00	385.00	-	-	385.00
	39000 OTROS SERVICIOS GENERALES	4,000.00	-	-	4,000.00	-	-	4,000.00
	39200 IMPUESTOS Y DERECHOS	4,000.00	-	-	4,000.00	-	-	4,000.00
	39201 IMPUESTOS Y DERECHOS	4,000.00	-	-	4,000.00	-	-	4,000.00
	50000 BIENES MUEBLES, INMUEBLES E INTAGIBLES	-	22,000.00	-	22,000.00	-	-	22,000.00
	51000 MOBILIARIO Y EQUIPO DE ADMINISTRACION	-	22,000.00	-	22,000.00	-	-	22,000.00
	51500 EQUIPO DE COMPUTO Y DE TECNOLOGIAS DE LA INFORMACION	-	22,000.00	-	22,000.00	-	-	22,000.00
	51501 EQUIPO DE COMPUTO Y DE TECNOLOGIAS DE LA INFORMACION	-	22,000.00	-	22,000.00	-	-	22,000.00
2700	INST. MUNICIPAL DEL DEPORTE	9,647,601.12	764,969.33	574,425.00	9,838,145.45	9,303,493.94	9,055,675.41	534,651.51
	10000 SERVICIOS PERSONALES	6,599,403.12	39,010.00	-	6,638,413.12	7,062,022.14	7,062,022.14	423,611.02
	11000 REMUNERACIONES AL PERSONAL DE CARÁCTER PERMANENTE	4,113,999.00	6.00	-	4,114,005.00	4,758,914.64	4,758,914.64	644,909.64
	11300 SUELDOS BASE AL PERSONAL PERMANENTE	4,113,999.00	6.00	-	4,114,005.00	4,758,914.64	4,758,914.64	644,909.64
	11301 SUELDOS	2,300,551.20	-	-	2,300,551.20	2,509,222.85	2,509,222.85	208,671.65
	11306 RIESGO LABORAL	1,813,447.80	-	-	1,813,447.80	337,196.63	337,196.63	1,476,251.17
	11307 AYUDA PARA HABITACION	-	3.00	-	3.00	1,547,394.96	1,547,394.96	1,547,391.96
	11308 AYUDA PARA DESPENSA	-	3.00	-	3.00	365,100.20	365,100.20	365,097.20
	12000 REMUNERACIONES AL PERSONAL DE CARÁCTER TRANSITORIO	-	39,000.00	-	39,000.00	426,191.65	426,191.65	387,191.65
	12100 HONORARIOS ASIMILABLES A SALARIOS	-	39,000.00	-	39,000.00	426,191.65	426,191.65	387,191.65
	12101 HONORARIOS	-	12,000.00	-	12,000.00	11,501.29	11,501.29	498.71
	12102 HONORARIOS ASIMILADOS A SUELDOS	-	27,000.00	-	27,000.00	414,690.36	414,690.36	387,690.36
	13000 REMUNERACIONES ADICIONALES Y ESPECIALES	795,446.88	4.00	-	795,450.88	822,362.53	822,362.53	26,911.65
	13100 PRIMAS POR AÑOS DE SERVICIOS EFECTIVOS PRESTADOS	162,696.84	1.00	-	162,697.84	151,680.75	151,680.75	11,017.09
	13101 PRIMAS POR AÑOS DE SERVICIOS EFECTIVOS PRESTADOS	162,696.84	1.00	-	162,697.84	151,680.75	151,680.75	11,017.09
	13200 PRIMAS DE VACACIONES, DOMINICAL Y GRATIFICACION DE FIN DE	632,750.04	-	-	632,750.04	467,028.54	467,028.54	165,721.50
	13201 PRIMAS DE VACACIONES Y DOMINICAL	92,528.04	-	-	92,528.04	78,565.21	78,565.21	13,962.83
	13202 AGUINALDO O GRATIFICACION DE FIN DE AÑO	540,222.00	-	-	540,222.00	388,463.33	388,463.33	151,758.67
	13300 HORAS EXTRAORDINARIAS	-	2.00	-	2.00	188,724.24	188,724.24	188,722.24
	13301 REMUNERACIONES POR HORAS EXTRAORDINARIAS	-	2.00	-	2.00	188,724.24	188,724.24	188,722.24
	13400 COMPENSACIONES	-	1.00	-	1.00	14,929.00	14,929.00	14,928.00
	13403 ESTIMULOS AL PERSONAL DE CONFIANZA	-	1.00	-	1.00	14,929.00	14,929.00	14,928.00
	14000 SEGURIDAD SOCIAL	1,517,543.16	-	-	1,517,543.16	1,054,553.32	1,054,553.32	462,989.84
	14100 APORTACIONES DE SEGURIDAD SOCIAL	733,614.96	-	-	733,614.96	639,042.05	639,042.05	94,572.91
	14101 APORTACIONES AL ISSSTE	733,614.96	-	-	733,614.96	639,042.05	639,042.05	94,572.91
	14400 APORTACIONES PARA SEGUROS	783,928.20	-	-	783,928.20	415,511.27	415,511.27	368,416.93
	14404 OTROS SEGUROS DE CARÁCTER LABORAL O ECONOMICOS	783,928.20	-	-	783,928.20	415,511.27	415,511.27	368,416.93
	15000 OTRAS PRESTACIONES SOCIALES Y ECONOMICAS	172,412.08	-	-	172,412.08	-	-	172,412.08
	15100 CUOTAS PARA EL FONDO DE AHORRO Y FONDO DE TRABAJO	109,936.08	-	-	109,936.08	-	-	109,936.08
	15101 APORTACIONES AL FONDO DE AHORRO DE LOS TRABAJADORES	109,936.08	-	-	109,936.08	-	-	109,936.08
	15900 OTRAS PRESTACIONES SOCIALES Y ECONOMICAS	62,476.00	-	-	62,476.00	-	-	62,476.00
	15901 OTRAS PRESTACIONES	62,476.00	-	-	62,476.00	-	-	62,476.00
	20000 MATERIALES Y SUMINISTROS	583,500.00	9,000.00	184,000.00	408,500.00	300,909.19	254,716.61	107,590.81
	21000 MATERIALES DE ADMINISTRACIÓN, EMISIÓN DE DOCUMENTOS Y ARTÍCULOS	111,000.00	7,000.00	5,000.00	113,000.00	5,973.56	5,923.56	107,026.44
	21100 MATERIALES, ÚTILES Y EQUIPOS MENORES DE OFICINA	1,000.00	3,000.00	-	4,000.00	1,259.60	1,209.60	2,740.40
	21101 MATERIALES, ÚTILES Y EQUIPOS MENORES DE OFICINA	1,000.00	3,000.00	-	4,000.00	1,259.60	1,209.60	2,740.40
	21200 MATERIALES Y ÚTILES DE IMPRESIÓN Y REPRODUCCION	10,000.00	-	5,000.00	5,000.00	-	-	5,000.00
	21201 MATERIALES Y ÚTILES DE IMPRESIÓN Y PRODUCCION	10,000.00	-	5,000.00	5,000.00	-	-	5,000.00
	21600 MATERIAL DE LIMPIEZA	100,000.00	4,000.00	-	104,000.00	4,713.96	4,713.96	99,286.04

MUNICIPIO DE NOGALES, SONORA
PRESUPUESTO DE EGRESOS 2018
ESTADO ANALÍTICO DEL EJERCICIO DEL PRESUPUESTO DE EGRESOS
CLASIFICACIÓN ADMINISTRATIVA (CAPÍTULO Y CONCEPTO)
DEL 1 DE ENERO AL 31 DE DICIEMBRE DEL 2018

ANEXO 10

DEP	DESCRIPCION	PRESUPUESTO INICIAL	AMPLIACION	REDUCCION	PRESUPUESTO MODIFICADO	DEVENGADO	PAGADO	SUBEJERCICIO
	21601 MATERIAL DE LIMPIEZA	100,000.00	4,000.00	-	104,000.00	4,713.96	4,713.96	99,286.04
	22000 ALIMENTOS Y UTENSILIOS	-	2,000.00	-	2,000.00	530.12	530.12	1,469.88
	22100 PRODUCTOS ALIMENTICIOS PARA PERSONAS	-	2,000.00	-	2,000.00	530.12	530.12	1,469.88
	22101 PRODUCTOS ALIMENTICIOS PARA EL PERSONAL EN LAS INSTALACIONES	-	2,000.00	-	2,000.00	530.12	530.12	1,469.88
	26000 COMBUSTIBLES, LUBRICANTES Y ADITIVOS	203,600.00	-	-	203,600.00	202,759.10	180,554.70	840.90
	26100 COMBUSTIBLES, LUBRICANTES Y ADITIVOS	203,600.00	-	-	203,600.00	202,759.10	180,554.70	840.90
	26101 COMBUSTIBLES	189,600.00	-	-	189,600.00	202,759.10	180,554.70	13,159.10
	26102 LUBRICANTES Y ADITIVOS	14,000.00	-	-	14,000.00	-	-	14,000.00
	27000 VESTUARIO, BLANCOS, PRENDAS DE PROTECCION Y ARTICULOS DEPORTIVOS	175,000.00	-	175,000.00	-	-	-	-
	27300 ARTICULOS DEPORTIVOS	175,000.00	-	175,000.00	-	-	-	-
	27301 ARTICULOS DEPORTIVOS	175,000.00	-	175,000.00	-	-	-	-
	29000 HERRAMIENTAS, REFACCIONES Y ACCESORIOS MENORES	93,900.00	-	4,000.00	89,900.00	91,646.41	67,708.23	1,746.41
	29600 REFACCIONES Y ACCESORIOS MENORES DE EQUIPO DE TRANSPORTE	93,900.00	-	4,000.00	89,900.00	91,646.41	67,708.23	1,746.41
	29601 REFACCIONES Y ACCESORIOS MENORES DE EQUIPO DE TRANSPORTE	93,900.00	-	4,000.00	89,900.00	91,646.41	67,708.23	1,746.41
	30000 SERVICIOS GENERALES	1,714,700.00	1,425.00	362,000.00	1,354,125.00	722,902.29	623,132.71	631,222.71
	31000 SERVICIOS BASICOS	40,000.00	-	-	40,000.00	90,637.20	61,115.51	50,637.20
	31400 TELEFONIA TRADICIONAL	40,000.00	-	-	40,000.00	90,637.20	61,115.51	50,637.20
	31401 TELEFONIA TRADICIONAL	40,000.00	-	-	40,000.00	90,637.20	61,115.51	50,637.20
	35000 SERVICIOS DE INSTALACION, REPARACION, MANTENIMIENTO Y CONSERVACION	1,520,700.00	-	362,000.00	1,158,700.00	600,981.26	538,273.37	557,718.74
	35100 CONSERVACION Y MANTENIMIENTO MENOR DE INMUEBLES	1,500,000.00	-	362,000.00	1,138,000.00	596,364.46	533,656.57	541,635.54
	35101 MANTENIMIENTO Y CONSERVACION DE INMUEBLES	500,000.00	-	350,000.00	150,000.00	291,207.84	107,705.17	141,207.84
	35102 MANTENIMIENTO Y CONSERVACION DE AREAS DEPORTIVAS	1,000,000.00	-	12,000.00	988,000.00	305,156.62	425,951.40	682,843.38
	35500 REPARACION Y MANTENIMIENTO DE EQUIPO DE TRANSPORTE	20,700.00	-	-	20,700.00	4,616.80	4,616.80	16,083.20
	35501 MANTENIMIENTO Y CONSERVACION DE EQUIPO DE TRANSPORTE	20,700.00	-	-	20,700.00	4,616.80	4,616.80	16,083.20
	37000 SERVICIOS DE TRASLADO Y VIATICOS	105,000.00	-	-	105,000.00	10,000.00	10,000.00	95,000.00
	37500 VIATICOS EN EL PAIS	105,000.00	-	-	105,000.00	10,000.00	10,000.00	95,000.00
	37501 VIATICOS EN EL PAIS	105,000.00	-	-	105,000.00	10,000.00	10,000.00	95,000.00
	38000 SERVICIOS OFICIALES	49,000.00	-	-	49,000.00	19,858.83	12,318.83	29,141.17
	38200 GASTOS DE ORDEN SOCIAL Y CULTURAL	49,000.00	-	-	49,000.00	19,858.83	12,318.83	29,141.17
	38201 GASTOS DE ORDEN SOCIAL Y CULTURAL	49,000.00	-	-	49,000.00	19,858.83	12,318.83	29,141.17
	39000 OTROS SERVICIOS GENERALES	-	1,425.00	-	1,425.00	1,425.00	1,425.00	-
	39200 IMPUESTOS Y DERECHOS	-	1,425.00	-	1,425.00	1,425.00	1,425.00	-
	39201 IMPUESTOS Y DERECHOS	-	1,425.00	-	1,425.00	1,425.00	1,425.00	-
	40000 TRANSFERENCIAS, ASIGNACIONES, SUBSIDIOS Y OTRAS AYUDAS	750,000.00	715,534.33	28,425.00	1,437,109.33	1,217,660.32	1,115,803.95	219,449.01
	44000 AYUDAS SOCIALES	750,000.00	715,534.33	28,425.00	1,437,109.33	1,217,660.32	1,115,803.95	219,449.01
	44200 BECAS Y OTRAS AYUDAS PARA PROGRAMAS DE CAPACITACION	750,000.00	715,534.33	28,425.00	1,437,109.33	1,217,660.32	1,115,803.95	219,449.01
	44204 FOMENTO DEPORTIVO	750,000.00	715,534.33	28,425.00	1,437,109.33	1,217,660.32	1,115,803.95	219,449.01
3000	DIRECCION DE EDUCACION	9,749,664.46	1,134,754.21	313,669.21	10,570,749.46	9,762,963.28	9,304,579.63	807,786.18
	10000 SERVICIOS PERSONALES	3,338,164.46	698,153.21	-	4,036,317.67	3,150,978.92	3,150,978.92	885,338.75
	11000 REMUNERACIONES AL PERSONAL DE CARÁCTER PERMANENTE	2,128,825.80	4.00	-	2,128,829.80	1,846,425.09	1,846,425.09	282,404.71
	11300 SUELDOS BASE AL PERSONAL PERMANENTE	2,128,825.80	4.00	-	2,128,829.80	1,846,425.09	1,846,425.09	282,404.71
	11301 SUELDOS	962,888.04	-	-	962,888.04	530,777.73	530,777.73	432,110.31
	11306 RIESGO LABORAL	1,165,937.76	-	-	1,165,937.76	541,777.02	541,777.02	624,160.74
	11307 AYUDA PARA HABITACION	-	2.00	-	2.00	661,214.60	661,214.60	661,212.60
	11308 AYUDA PARA DESPENSA	-	2.00	-	2.00	112,655.74	112,655.74	112,653.74
	12000 REMUNERACIONES AL PERSONAL DE CARÁCTER TRANSITORIO	-	698,149.21	-	698,149.21	619,008.93	619,008.93	79,140.28
	12100 HONORARIOS ASIMILABLES A SALARIOS	-	698,149.21	-	698,149.21	619,008.93	619,008.93	79,140.28
	12102 HONORARIOS ASIMILADOS A SUELDOS	-	698,149.21	-	698,149.21	619,008.93	619,008.93	79,140.28
	13000 REMUNERACIONES ADICIONALES Y ESPECIALES	335,998.78	-	-	335,998.78	211,639.28	211,639.28	124,359.50
	13100 PRIMAS POR AÑOS DE SERVICIOS EFECTIVOS PRESTADOS	34,315.68	-	-	34,315.68	1,521.49	1,521.49	32,794.19

MUNICIPIO DE NOGALES, SONORA
PRESUPUESTO DE EGRESOS 2018
ESTADO ANALÍTICO DEL EJERCICIO DEL PRESUPUESTO DE EGRESOS
CLASIFICACIÓN ADMINISTRATIVA (CAPÍTULO Y CONCEPTO)
DEL 1 DE ENERO AL 31 DE DICIEMBRE DEL 2018

ANEXO 10

DEP	DESCRIPCION	PRESUPUESTO INICIAL	AMPLIACION	REDUCCION	PRESUPUESTO MODIFICADO	DEVENGADO	PAGADO	SUBEJERCICIO
	13101 PRIMAS POR AÑOS DE SERVICIOS EFECTIVOS PRESTADOS	34,315.68	-	-	34,315.68	1,521.49	1,521.49	32,794.19
	13200 PRIMAS DE VACACIONES, DOMINICAL Y GRATIFICACION DE FIN DE	301,683.10	-	-	301,683.10	210,117.79	210,117.79	91,565.31
	13201 PRIMAS DE VACACIONES Y DOMINICAL	34,994.40	-	-	34,994.40	27,692.01	27,692.01	7,302.39
	13202 AGUINALDO O GRATIFICACION DE FIN DE AÑO	266,688.70	-	-	266,688.70	182,425.78	182,425.78	84,262.92
14000	SEGURIDAD SOCIAL	821,223.64	-	-	821,223.64	473,905.62	473,905.62	347,318.02
	14100 APORTACIONES DE SEGURIDAD SOCIAL	460,913.32	-	-	460,913.32	473,905.62	473,905.62	12,992.30
	14101 APORTACIONES AL ISSSTE	460,913.32	-	-	460,913.32	473,905.62	473,905.62	12,992.30
	14400 APORTACIONES PARA SEGUROS	360,310.32	-	-	360,310.32	-	-	360,310.32
	14404 OTROS SEGUROS DE CARÁCTER LABORAL O ECONOMICOS	360,310.32	-	-	360,310.32	-	-	360,310.32
15000	OTRAS PRESTACIONES SOCIALES Y ECONOMICAS	52,116.24	-	-	52,116.24	-	-	52,116.24
	15100 CUOTAS PARA EL FONDO DE AHORRO Y FONDO DE TRABAJO	52,116.24	-	-	52,116.24	-	-	52,116.24
	15101 APORTACIONES AL FONDO DE AHORRO DE LOS TRABAJADORES	52,116.24	-	-	52,116.24	-	-	52,116.24
20000	MATERIALES Y SUMINISTROS	116,500.00	-	70,000.00	46,500.00	30,726.52	27,451.54	15,773.48
	21000 MATERIALES DE ADMINISTRACIÓN, EMISIÓN DE DOCUMENTOS Y ARTÍCULOS	40,000.00	-	25,000.00	15,000.00	4,463.55	3,784.95	10,536.45
	21100 MATERIALES, UTILES Y EQUIPOS MENORES DE OFICINA	36,000.00	-	25,000.00	11,000.00	4,463.55	3,784.95	6,536.45
	21101 MATERIALES, UTILES Y EQUIPOS MENORES DE OFICINA	36,000.00	-	25,000.00	11,000.00	4,463.55	3,784.95	6,536.45
	21600 MATERIAL DE LIMPIEZA	4,000.00	-	-	4,000.00	-	-	4,000.00
	21601 MATERIAL DE LIMPIEZA	4,000.00	-	-	4,000.00	-	-	4,000.00
22000	ALIMENTOS Y UTENSILIOS	24,000.00	-	20,000.00	4,000.00	660.00	-	3,340.00
	22100 PRODUCTOS ALIMENTICIOS PARA PERSONAS	24,000.00	-	20,000.00	4,000.00	660.00	-	3,340.00
	22101 PRODUCTOS ALIMENTICIOS PARA EL PERSONAL EN LAS INSTALACIONES	24,000.00	-	20,000.00	4,000.00	660.00	-	3,340.00
26000	COMBUSTIBLES, LUBRICANTES Y ADITIVOS	7,000.00	-	-	7,000.00	18,573.37	16,636.99	11,573.37
	26100 COMBUSTIBLES, LUBRICANTES Y ADITIVOS	7,000.00	-	-	7,000.00	18,573.37	16,636.99	11,573.37
	26101 COMBUSTIBLES	7,000.00	-	-	7,000.00	18,573.37	16,636.99	11,573.37
29000	HERRAMIENTAS, REFACCIONES Y ACCESORIOS MENORES	45,500.00	-	25,000.00	20,500.00	7,029.60	7,029.60	13,470.40
	29200 REFACCIONES Y ACCESORIOS MENORES DE EDIFICIOS	30,000.00	-	25,000.00	5,000.00	-	-	5,000.00
	29201 REFACCIONES Y ACCESORIOS MENORES DE EDIFICIOS	30,000.00	-	25,000.00	5,000.00	-	-	5,000.00
	29600 REFACCIONES Y ACCESORIOS MENORES DE EQUIPO DE TRANSPORTE	13,500.00	-	-	13,500.00	7,029.60	7,029.60	6,470.40
	29601 REFACCIONES Y ACCESORIOS MENORES DE EQUIPO DE TRANSPORTE	13,500.00	-	-	13,500.00	7,029.60	7,029.60	6,470.40
	29900 REFACCIONES Y ACCESORIOS MENORES OTROS BIENES MUEBLES	2,000.00	-	-	2,000.00	-	-	2,000.00
	29901 REFACCIONES Y ACCESORIOS MENORES OTROS BIENES MUEBLES	2,000.00	-	-	2,000.00	-	-	2,000.00
30000	SERVICIOS GENERALES	303,000.00	-	142,509.21	160,490.79	211,010.36	158,795.05	50,519.57
	31000 SERVICIOS BASICOS	77,000.00	-	-	77,000.00	168,909.32	117,668.41	91,909.32
	31400 TELEFONIA TRADICIONAL	77,000.00	-	-	77,000.00	168,909.32	117,668.41	91,909.32
	31401 TELEFONIA TRADICIONAL	77,000.00	-	-	77,000.00	168,909.32	117,668.41	91,909.32
	32000 SERVICIO DE ARRENDAMIENTO	5,000.00	-	-	5,000.00	-	-	5,000.00
	32300 ARRENDAMIENTO DE MOBILIARIO Y EQUIPO DE ADMINISTRACION,	5,000.00	-	-	5,000.00	-	-	5,000.00
	32301 ARRENDAMIENTO DE MUEBLES, MAQUINARIA Y EQUIPO	5,000.00	-	-	5,000.00	-	-	5,000.00
35000	SERVICIOS DE INSTALACION, REPARACION, MANTENIMIENTO Y CONSERVACION	36,000.00	-	-	36,000.00	2,556.64	2,556.64	33,443.36
	35100 CONSERVACION Y MANTENIMIENTO MENOR DE INMUEBLES	25,000.00	-	-	25,000.00	2,556.64	2,556.64	22,443.36
	35101 MANTENIMIENTO Y CONSERVACION DE INMUEBLES	25,000.00	-	-	25,000.00	2,556.64	2,556.64	22,443.36
	35500 REPARACION Y MANTENIMIENTO DE EQUIPO DE TRANSPORTE	11,000.00	-	-	11,000.00	-	-	11,000.00
	35501 MANTENIMIENTO Y CONSERVACION DE EQUIPO DE TRANSPORTE	11,000.00	-	-	11,000.00	-	-	11,000.00
37000	SERVICIOS DE TRASLADO Y VIATICOS	20,000.00	-	18,000.00	2,000.00	-	-	2,000.00
	37500 VIATICOS EN EL PAIS	20,000.00	-	18,000.00	2,000.00	-	-	2,000.00
	37501 VIATICOS EN EL PAIS	20,000.00	-	18,000.00	2,000.00	-	-	2,000.00
38000	SERVICIOS OFICIALES	165,000.00	-	124,509.21	40,490.79	39,544.40	38,570.00	946.39
	38200 GASTOS DE ORDEN SOCIAL Y CULTURAL	165,000.00	-	124,509.21	40,490.79	39,544.40	38,570.00	946.39
	38201 GASTOS DE ORDEN SOCIAL Y CULTURAL	165,000.00	-	124,509.21	40,490.79	39,544.40	38,570.00	946.39
40000	TRANSFERENCIAS, ASIGNACIONES, SUBSIDIOS Y OTRAS AYUDAS	5,992,000.00	436,601.00	101,160.00	6,327,441.00	6,370,247.48	5,967,354.12	42,806.48

MUNICIPIO DE NOGALES, SONORA
PRESUPUESTO DE EGRESOS 2018
ESTADO ANALÍTICO DEL EJERCICIO DEL PRESUPUESTO DE EGRESOS
CLASIFICACIÓN ADMINISTRATIVA (CAPÍTULO Y CONCEPTO)
DEL 1 DE ENERO AL 31 DE DICIEMBRE DEL 2018

ANEXO 10

DEP	DESCRIPCION	PRESUPUESTO INICIAL	AMPLIACION	REDUCCION	PRESUPUESTO MODIFICADO	DEVENGADO	PAGADO	SUBEJERCICIO
	44000 AYUDAS SOCIALES	5,992,000.00	436,601.00	101,160.00	6,327,441.00	6,370,247.48	5,967,354.12	42,806.48
	44100 AYUDAS SOCIALES A PERSONAS	180,000.00	-	51,160.00	128,840.00	170,800.99	168,800.99	41,960.99
	44101 AYUDAS SOCIALES A PERSONAS	180,000.00	-	51,160.00	128,840.00	170,800.99	168,800.99	41,960.99
	44200 BECAS Y OTRAS AYUDAS PARA PROGRAMAS DE CAPACITACION	5,750,000.00	398,600.00	-	6,148,600.00	6,148,600.00	5,748,600.00	-
	44201 BECAS EDUCATIVAS	5,750,000.00	398,600.00	-	6,148,600.00	6,148,600.00	5,748,600.00	-
	44400 AYUDAS SOCIALES A ACTIVIDADES CIENTIFICAS O ACADEMICAS	62,000.00	38,000.00	50,000.00	50,000.00	43,930.00	41,930.00	6,070.00
	44401 Ayudas culturales y sociales	62,000.00	38,000.00	50,000.00	50,000.00	43,930.00	41,930.00	6,070.00
	44500 AYUDAS SOCIALES A INSTITUCIONES SIN FINES DE LUCRO	-	1.00	-	1.00	6,916.49	8,023.13	6,915.49
	44501 AYUDAS SOCIALES A INSTITUCIONES SIN FINES DE LUCRO	-	1.00	-	1.00	6,916.49	8,023.13	6,915.49
3100	DIRECCION DE SALUD	4,860,330.61	18,108.96	-	4,878,439.57	3,691,818.51	3,592,565.71	1,186,621.06
	10000 SERVICIOS PERSONALES	4,413,330.61	4.00	-	4,413,334.61	3,298,894.00	3,298,894.00	1,114,440.61
	11000 REMUNERACIONES AL PERSONAL DE CARÁCTER PERMANENTE	2,751,384.00	2.00	-	2,751,386.00	2,296,191.80	2,296,191.80	455,194.20
	11300 SUELDOS BASE AL PERSONAL PERMANENTE	2,751,384.00	2.00	-	2,751,386.00	2,296,191.80	2,296,191.80	455,194.20
	11301 SUELDOS	1,490,386.00	-	-	1,490,386.00	678,203.15	678,203.15	812,182.85
	11306 RIESGO LABORAL	1,260,998.00	-	-	1,260,998.00	373,088.88	373,088.88	887,909.12
	11307 AYUDA PARA HABITACION	-	1.00	-	1.00	1,057,522.84	1,057,522.84	1,057,521.84
	11308 AYUDA PARA DESPENSA	-	1.00	-	1.00	187,376.93	187,376.93	187,375.93
	13000 REMUNERACIONES ADICIONALES Y ESPECIALES	443,639.65	2.00	-	443,641.65	287,289.02	287,289.02	156,352.63
	13100 PRIMAS POR AÑOS DE SERVICIOS EFECTIVOS PRESTADOS	44,898.65	-	-	44,898.65	11,227.33	11,227.33	33,671.32
	13101 PRIMAS POR AÑOS DE SERVICIOS EFECTIVOS PRESTADOS	44,898.65	-	-	44,898.65	11,227.33	11,227.33	33,671.32
	13200 PRIMAS DE VACACIONES, DOMINICAL Y GRATIFICACION DE FIN DE	398,741.00	-	-	398,741.00	274,544.34	274,544.34	124,196.66
	13201 PRIMAS DE VACACIONES Y DOMINICAL	50,981.00	-	-	50,981.00	32,848.42	32,848.42	18,132.58
	13202 AGUINALDO O GRATIFICACION DE FIN DE AÑO	347,760.00	-	-	347,760.00	241,695.92	241,695.92	106,064.08
	13300 HORAS EXTRAORDINARIAS	-	1.00	-	1.00	517.35	517.35	516.35
	13301 REMUNERACIONES POR HORAS EXTRAORDINARIAS	-	1.00	-	1.00	517.35	517.35	516.35
	13400 COMPENSACIONES	-	1.00	-	1.00	1,000.00	1,000.00	999.00
	13403 ESTIMULOS AL PERSONAL DE CONFIANZA	-	1.00	-	1.00	1,000.00	1,000.00	999.00
	14000 SEGURIDAD SOCIAL	1,151,830.00	-	-	1,151,830.00	715,413.18	715,413.18	436,416.82
	14100 APORTACIONES DE SEGURIDAD SOCIAL	800,187.00	-	-	800,187.00	445,528.85	445,528.85	354,658.15
	14101 APORTACIONES AL ISSSTE	800,187.00	-	-	800,187.00	445,528.85	445,528.85	354,658.15
	14400 APORTACIONES PARA SEGUROS	351,643.00	-	-	351,643.00	269,884.33	269,884.33	81,758.67
	14404 OTROS SEGUROS DE CARÁCTER LABORAL O ECONOMICOS	351,643.00	-	-	351,643.00	269,884.33	269,884.33	81,758.67
	15000 OTRAS PRESTACIONES SOCIALES Y ECONOMICAS	66,476.96	-	-	66,476.96	-	-	66,476.96
	15100 CUOTAS PARA EL FONDO DE AHORRO Y FONDO DE TRABAJO	59,535.96	-	-	59,535.96	-	-	59,535.96
	15101 APORTACIONES AL FONDO DE AHORRO DE LOS TRABAJADORES	59,535.96	-	-	59,535.96	-	-	59,535.96
	15900 OTRAS PRESTACIONES SOCIALES Y ECONOMICAS	6,941.00	-	-	6,941.00	-	-	6,941.00
	15901 OTRAS PRESTACIONES	6,941.00	-	-	6,941.00	-	-	6,941.00
	20000 MATERIALES Y SUMINISTROS	350,600.00	18,104.96	-	368,704.96	362,436.54	266,668.22	6,268.42
	21000 MATERIALES DE ADMINISTRACIÓN, EMISIÓN DE DOCUMENTOS Y ARTÍCULOS	38,600.00	-	-	38,600.00	190.00	50.00	38,410.00
	21100 MATERIALES, UTILES Y EQUIPOS MENORES DE OFICINA	24,000.00	-	-	24,000.00	190.00	50.00	23,810.00
	21101 MATERIALES, UTILES Y EQUIPOS MENORES DE OFICINA	24,000.00	-	-	24,000.00	190.00	50.00	23,810.00
	21200 MATERIALES Y UTILES DE IMPRESIÓN Y REPRODUCCION	5,000.00	-	-	5,000.00	-	-	5,000.00
	21201 MATERIALES Y UTILES DE IMPRESIÓN Y PRODUCCION	5,000.00	-	-	5,000.00	-	-	5,000.00
	21600 MATERIAL DE LIMPIEZA	9,600.00	-	-	9,600.00	-	-	9,600.00
	21601 MATERIAL DE LIMPIEZA	9,600.00	-	-	9,600.00	-	-	9,600.00
	22000 ALIMENTOS Y UTENSILIOS	36,000.00	-	-	36,000.00	1,030.00	800.00	34,970.00
	22100 PRODUCTOS ALIMENTICIOS PARA PERSONAS	6,000.00	-	-	6,000.00	1,030.00	800.00	4,970.00
	22101 PRODUCTOS ALIMENTICIOS PARA EL PERSONAL EN LAS INSTALACIONES	6,000.00	-	-	6,000.00	1,030.00	800.00	4,970.00
	22200 PRODUCTOS ALIMENTICIOS PARA ANIMALES	30,000.00	-	-	30,000.00	-	-	30,000.00
	22201 ALIMENTACION DE ANIMALES	30,000.00	-	-	30,000.00	-	-	30,000.00

MUNICIPIO DE NOGALES, SONORA
PRESUPUESTO DE EGRESOS 2018
ESTADO ANALÍTICO DEL EJERCICIO DEL PRESUPUESTO DE EGRESOS
CLASIFICACIÓN ADMINISTRATIVA (CAPÍTULO Y CONCEPTO)
DEL 1 DE ENERO AL 31 DE DICIEMBRE DEL 2018

ANEXO 10

DEP	DESCRIPCION	PRESUPUESTO INICIAL	AMPLIACION	REDUCCION	PRESUPUESTO MODIFICADO	DEVENGADO	PAGADO	SUBEJERCICIO
	25000 PRODUCTOS QUIMICOS, FARMACEUTICOS Y DE LABORATORIO	114,000.00	18,104.96	-	132,104.96	124,123.43	54,301.21	7,981.53
	25300 MEDICINAS Y PRODUCTOS FARMACEUTICOS	90,000.00	18,104.96	-	108,104.96	108,104.96	38,282.74	-
	25301 MEDICINAS Y PRODUCTOS FARMACEUTICOS	90,000.00	18,104.96	-	108,104.96	108,104.96	38,282.74	-
	25400 MATERIALES, ACCESORIOS Y SUMINISTROS MEDICOS	24,000.00	-	-	24,000.00	16,018.47	16,018.47	7,981.53
	25401 MATERIALES, ACCESORIOS Y SUMINISTROS MEDICOS	24,000.00	-	-	24,000.00	16,018.47	16,018.47	7,981.53
	26000 COMBUSTIBLES, LUBRICANTES Y ADITIVOS	92,000.00	-	-	92,000.00	222,376.89	196,800.79	130,376.89
	26100 COMBUSTIBLES, LUBRICANTES Y ADITIVOS	92,000.00	-	-	92,000.00	222,376.89	196,800.79	130,376.89
	26101 COMBUSTIBLES	92,000.00	-	-	92,000.00	222,376.89	196,800.79	130,376.89
	27000 VESTUARIO, BLANCOS, PRENDAS DE PROTECCION Y ARTICULOS DEPORTIVOS	20,000.00	-	-	20,000.00	-	-	20,000.00
	27200 PRENDAS DE SEGURIDAD Y PROTECCION PERSONAL	20,000.00	-	-	20,000.00	-	-	20,000.00
	27201 PRENDAS DE SEGURIDAD Y PROTECCION PERSONAL	20,000.00	-	-	20,000.00	-	-	20,000.00
	29000 HERRAMIENTAS, REFACCIONES Y ACCESORIOS MENORES	50,000.00	-	-	50,000.00	14,716.22	14,716.22	35,283.78
	29600 REFACCIONES Y ACCESORIOS MENORES DE EQUIPO DE TRANSPORTE	50,000.00	-	-	50,000.00	14,716.22	14,716.22	35,283.78
	29601 REFACCIONES Y ACCESORIOS MENORES DE EQUIPO DE TRANSPORTE	50,000.00	-	-	50,000.00	14,716.22	14,716.22	35,283.78
	30000 SERVICIOS GENERALES	96,400.00	-	-	96,400.00	30,487.97	27,003.49	65,912.03
	31000 SERVICIOS BASICOS	40,000.00	-	-	40,000.00	29,258.58	25,774.10	10,741.42
	31400 TELEFONIA TRADICIONAL	40,000.00	-	-	40,000.00	29,258.58	25,774.10	10,741.42
	31401 TELEFONIA TRADICIONAL	40,000.00	-	-	40,000.00	29,258.58	25,774.10	10,741.42
	32000 SERVICIO DE ARRENDAMIENTO	8,400.00	-	-	8,400.00	-	-	8,400.00
	32300 ARRENDAMIENTO DE MOBILIARIO Y EQUIPO DE ADMINISTRACION,	8,400.00	-	-	8,400.00	-	-	8,400.00
	32301 ARRENDAMIENTO DE MUEBLES, MAQUINARIA Y EQUIPO	8,400.00	-	-	8,400.00	-	-	8,400.00
	35000 SERVICIOS DE INSTALACION, REPARACION, MANTENIMIENTO Y CONSERVACION	24,000.00	-	-	24,000.00	-	-	24,000.00
	35500 REPARACION Y MANTENIMIENTO DE EQUIPO DE TRANSPORTE	24,000.00	-	-	24,000.00	-	-	24,000.00
	35501 MANTENIMIENTO Y CONSERVACION DE EQUIPO DE TRANSPORTE	24,000.00	-	-	24,000.00	-	-	24,000.00
	37000 SERVICIOS DE TRASLADO Y VIATICOS	12,000.00	-	-	12,000.00	992.39	992.39	11,007.61
	37500 VIATICOS EN EL PAIS	12,000.00	-	-	12,000.00	992.39	992.39	11,007.61
	37501 VIATICOS EN EL PAIS	12,000.00	-	-	12,000.00	992.39	992.39	11,007.61
	39000 OTROS SERVICIOS GENERALES	12,000.00	-	-	12,000.00	237.00	237.00	11,763.00
	39900 OTROS SERVICIOS GENERALES	12,000.00	-	-	12,000.00	237.00	237.00	11,763.00
	39901 SERVICIOS ASISTENCIALES	12,000.00	-	-	12,000.00	237.00	237.00	11,763.00
3200	DIRECCION DE IMAGEN URBANA	24,815,925.04	666,783.00	-	25,482,708.04	25,106,656.10	24,615,886.20	376,051.94
	10000 SERVICIOS PERSONALES	17,151,725.04	15.00	-	17,151,740.04	18,163,827.57	18,163,827.57	1,012,087.53
	11000 REMUNERACIONES AL PERSONAL DE CARÁCTER PERMANENTE	9,346,494.04	8.00	-	9,346,502.04	11,665,134.74	11,665,134.74	2,318,632.70
	11300 SUELDOS BASE AL PERSONAL PERMANENTE	9,346,494.04	8.00	-	9,346,502.04	11,665,134.74	11,665,134.74	2,318,632.70
	11301 SUELDOS	5,812,583.60	-	-	5,812,583.60	4,378,738.98	4,378,738.98	1,433,844.62
	11306 RIESGO LABORAL	3,533,910.44	-	-	3,533,910.44	828,022.52	828,022.52	2,705,887.92
	11307 AYUDA PARA HABITACION	-	4.00	-	4.00	5,059,874.45	5,059,874.45	5,059,870.45
	11308 AYUDA PARA DESPENSA	-	4.00	-	4.00	1,398,498.79	1,398,498.79	1,398,494.79
	13000 REMUNERACIONES ADICIONALES Y ESPECIALES	2,609,231.92	7.00	-	2,609,238.92	3,163,835.88	3,163,835.88	554,596.96
	13100 PRIMAS POR AÑOS DE SERVICIOS EFECTIVOS PRESTADOS	962,512.92	-	-	962,512.92	316,398.32	316,398.32	646,114.60
	13101 PRIMAS POR AÑOS DE SERVICIOS EFECTIVOS PRESTADOS	962,512.92	-	-	962,512.92	316,398.32	316,398.32	646,114.60
	13200 PRIMAS DE VACACIONES, DOMINICAL Y GRATIFICACION DE FIN DE	1,646,719.00	-	-	1,646,719.00	1,301,389.43	1,301,389.43	345,329.57
	13201 PRIMAS DE VACACIONES Y DOMINICAL	306,586.00	-	-	306,586.00	270,706.77	270,706.77	35,879.23
	13202 AGUINALDO O GRATIFICACION DE FIN DE AÑO	1,340,133.00	-	-	1,340,133.00	1,030,682.66	1,030,682.66	309,450.34
	13300 HORAS EXTRAORDINARIAS	-	4.00	-	4.00	1,329,048.13	1,329,048.13	1,329,044.13
	13301 REMUNERACIONES POR HORAS EXTRAORDINARIAS	-	4.00	-	4.00	1,329,048.13	1,329,048.13	1,329,044.13
	13400 COMPENSACIONES	-	3.00	-	3.00	217,000.00	217,000.00	216,997.00
	13403 ESTIMULOS AL PERSONAL DE CONFIANZA	-	3.00	-	3.00	217,000.00	217,000.00	216,997.00
	14000 SEGURIDAD SOCIAL	4,454,186.00	-	-	4,454,186.00	3,334,856.95	3,334,856.95	1,119,329.05
	14100 APORTACIONES DE SEGURIDAD SOCIAL	3,942,290.00	-	-	3,942,290.00	2,921,004.68	2,921,004.68	1,021,285.32

MUNICIPIO DE NOGALES, SONORA
PRESUPUESTO DE EGRESOS 2018
ESTADO ANALÍTICO DEL EJERCICIO DEL PRESUPUESTO DE EGRESOS
CLASIFICACIÓN ADMINISTRATIVA (CAPÍTULO Y CONCEPTO)
DEL 1 DE ENERO AL 31 DE DICIEMBRE DEL 2018

ANEXO 10

DEP	DESCRIPCION	PRESUPUESTO INICIAL	AMPLIACION	REDUCCION	PRESUPUESTO MODIFICADO	DEVENGADO	PAGADO	SUBEJERCICIO
	14101 APORTACIONES AL ISSSTE	3,942,290.00	-	-	3,942,290.00	2,921,004.68	2,921,004.68	1,021,285.32
	14400 APORTACIONES PARA SEGUROS	511,896.00	-	-	511,896.00	413,852.27	413,852.27	98,043.73
	14404 OTROS SEGUROS DE CARÁCTER LABORAL O ECONOMICOS	511,896.00	-	-	511,896.00	413,852.27	413,852.27	98,043.73
	15000 OTRAS PRESTACIONES SOCIALES Y ECONOMICAS	741,813.08	-	-	741,813.08	-	-	741,813.08
	15100 CUOTAS PARA EL FONDO DE AHORRO Y FONDO DE TRABAJO	380,836.08	-	-	380,836.08	-	-	380,836.08
	15101 APORTACIONES AL FONDO DE AHORRO DE LOS TRABAJADORES	380,836.08	-	-	380,836.08	-	-	380,836.08
	15900 OTRAS PRESTACIONES SOCIALES Y ECONOMICAS	360,977.00	-	-	360,977.00	-	-	360,977.00
	15901 OTRAS PRESTACIONES	360,977.00	-	-	360,977.00	-	-	360,977.00
	20000 MATERIALES Y SUMINISTROS	4,832,600.00	-	-	4,832,600.00	3,955,880.94	3,537,921.44	876,719.06
	21000 MATERIALES DE ADMINISTRACIÓN, EMISIÓN DE DOCUMENTOS Y ARTÍCULOS	63,000.00	-	-	63,000.00	17,725.74	15,575.74	45,274.26
	21100 MATERIALES, UTILES Y EQUIPOS MENORES DE OFICINA	26,400.00	-	-	26,400.00	14,664.23	12,514.23	11,735.77
	21101 MATERIALES, UTILES Y EQUIPOS MENORES DE OFICINA	26,400.00	-	-	26,400.00	14,664.23	12,514.23	11,735.77
	21200 MATERIALES Y UTILES DE IMPRESIÓN Y REPRODUCCION	3,600.00	-	-	3,600.00	-	-	3,600.00
	21201 MATERIALES Y UTILES DE IMPRESIÓN Y PRODUCCION	3,600.00	-	-	3,600.00	-	-	3,600.00
	21400 MATERIALES, UTILES Y EQUIPOS MENORES DE TECNOLOGIAS DE LA	3,000.00	-	-	3,000.00	-	-	3,000.00
	21401 MATERIALES Y UTILES PARA EL PROCESAMIENTO DE EQUIPOS Y BIENES INFORM	3,000.00	-	-	3,000.00	-	-	3,000.00
	21600 MATERIAL DE LIMPIEZA	30,000.00	-	-	30,000.00	3,061.51	3,061.51	26,938.49
	21601 MATERIAL DE LIMPIEZA	30,000.00	-	-	30,000.00	3,061.51	3,061.51	26,938.49
	22000 ALIMENTOS Y UTENSILIOS	57,600.00	-	-	57,600.00	50,978.26	42,058.26	6,621.74
	22100 PRODUCTOS ALIMENTICIOS PARA PERSONAS	57,600.00	-	-	57,600.00	50,978.26	42,058.26	6,621.74
	22101 PRODUCTOS ALIMENTICIOS PARA EL PERSONAL EN LAS INSTALACIONES	57,600.00	-	-	57,600.00	50,978.26	42,058.26	6,621.74
	24000 MATERIALES Y ARTICULOS DE CONSTRUCCION Y DE REPARACION	877,800.00	-	-	877,800.00	251,752.70	240,220.56	626,047.30
	24200 CEMENTO Y PRODUCTOS DE CONCRETO	30,000.00	-	-	30,000.00	-	-	30,000.00
	24201 CEMENTO Y PRODUCTOS DE CONCRETO	30,000.00	-	-	30,000.00	-	-	30,000.00
	24300 CAL, YESO Y PRODUCTOS DE YESO	7,800.00	-	-	7,800.00	-	-	7,800.00
	24301 CAL, YESO Y PRODUCTOS DE YESO	7,800.00	-	-	7,800.00	-	-	7,800.00
	24900 OTROS MATERIALES Y ARTICULOS DE CONSTRUCCION Y REPARACION	840,000.00	-	-	840,000.00	251,752.70	240,220.56	588,247.30
	24901 OTROS MATERIALES Y ARTICULOS DE CONSTRUCCION Y REPARACION	840,000.00	-	-	840,000.00	251,752.70	240,220.56	588,247.30
	25000 PRODUCTOS QUIMICOS, FARMACEUTICOS Y DE LABORATORIO	26,400.00	-	-	26,400.00	-	-	26,400.00
	25200 FERTILIZANTES, PESTICIDAS Y OTROS AGROQUIMICOS	24,000.00	-	-	24,000.00	-	-	24,000.00
	25201 FERTILIZANTES, PESTICIDAS Y OTROS AGROQUIMICOS	24,000.00	-	-	24,000.00	-	-	24,000.00
	25300 MEDICINAS Y PRODUCTOS FARMACEUTICOS	2,400.00	-	-	2,400.00	-	-	2,400.00
	25301 MEDICINAS Y PRODUCTOS FARMACEUTICOS	2,400.00	-	-	2,400.00	-	-	2,400.00
	26000 COMBUSTIBLES, LUBRICANTES Y ADITIVOS	1,540,800.00	-	-	1,540,800.00	2,949,973.24	2,599,827.26	1,409,173.24
	26100 COMBUSTIBLES, LUBRICANTES Y ADITIVOS	1,540,800.00	-	-	1,540,800.00	2,949,973.24	2,599,827.26	1,409,173.24
	26101 COMBUSTIBLES	1,380,000.00	-	-	1,380,000.00	2,842,289.36	2,524,127.77	1,462,289.36
	26102 LUBRICANTES Y ADITIVOS	160,800.00	-	-	160,800.00	107,683.88	75,699.49	53,116.12
	27000 VESTUARIO, BLANCOS, PRENDAS DE PROTECCION Y ARTICULOS DEPORTIVOS	108,000.00	-	-	108,000.00	-	-	108,000.00
	27100 VESTUARIO Y UNIFORMES	12,000.00	-	-	12,000.00	-	-	12,000.00
	27101 VESTUARIOS Y UNIFORMES	12,000.00	-	-	12,000.00	-	-	12,000.00
	27200 PRENDAS DE SEGURIDAD Y PROTECCION PERSONAL	96,000.00	-	-	96,000.00	-	-	96,000.00
	27201 PRENDAS DE SEGURIDAD Y PROTECCION PERSONAL	96,000.00	-	-	96,000.00	-	-	96,000.00
	29000 HERRAMIENTAS, REFACCIONES Y ACCESORIOS MENORES	2,159,000.00	-	-	2,159,000.00	685,451.00	640,239.62	1,473,549.00
	29100 HERRAMIENTAS MENORES	1,164,000.00	-	-	1,164,000.00	474,373.99	497,773.99	689,626.01
	29101 HERRAMIENTAS MENORES	1,164,000.00	-	-	1,164,000.00	474,373.99	497,773.99	689,626.01
	29600 REFACCIONES Y ACCESORIOS MENORES DE EQUIPO DE TRANSPORTE	995,000.00	-	-	995,000.00	211,077.01	142,465.63	783,922.99
	29601 REFACCIONES Y ACCESORIOS MENORES DE EQUIPO DE TRANSPORTE	995,000.00	-	-	995,000.00	211,077.01	142,465.63	783,922.99
	30000 SERVICIOS GENERALES	2,131,600.00	666,768.00	-	2,798,368.00	2,986,947.59	2,914,137.19	188,579.59
	31000 SERVICIOS BASICOS	42,000.00	-	-	42,000.00	53,902.59	40,513.19	11,902.59
	31400 TELEFONIA TRADICIONAL	42,000.00	-	-	42,000.00	53,902.59	40,513.19	11,902.59

MUNICIPIO DE NOGALES, SONORA
PRESUPUESTO DE EGRESOS 2018
ESTADO ANALÍTICO DEL EJERCICIO DEL PRESUPUESTO DE EGRESOS
CLASIFICACIÓN ADMINISTRATIVA (CAPÍTULO Y CONCEPTO)
DEL 1 DE ENERO AL 31 DE DICIEMBRE DEL 2018

ANEXO 10

DEP	DESCRIPCION	PRESUPUESTO INICIAL	AMPLIACION	REDUCCION	PRESUPUESTO MODIFICADO	DEVENGADO	PAGADO	SUB EJERCICIO
	31401 TELEFONIA TRADICIONAL	42,000.00	-	-	42,000.00	53,902.59	40,513.19	11,902.59
	32000 SERVICIO DE ARRENDAMIENTO	2,000,000.00	666,768.00	-	2,666,768.00	2,918,096.00	2,862,416.00	251,328.00
	32300 ARRENDAMIENTO DE MOBILIARIO Y EQUIPO DE ADMINISTRACION,	2,000,000.00	-	-	2,000,000.00	2,408,624.00	2,862,416.00	408,624.00
	32301 ARRENDAMIENTO DE MUEBLES, MAQUINARIA Y EQUIPO	2,000,000.00	-	-	2,000,000.00	2,408,624.00	2,862,416.00	408,624.00
	32600 ARRENDAMIENTO DE MAQUINARIA, OTROS EQUIPOS Y	-	666,768.00	-	666,768.00	509,472.00	-	157,296.00
	32601 ARRENDAMIENTO DE MAQUINARIA, OTROS EQUIPOS Y HERRAMIENTAS	-	666,768.00	-	666,768.00	509,472.00	-	157,296.00
	35000 SERVICIOS DE INSTALACION, REPARACION, MANTENIMIENTO Y CONSERVACION	87,600.00	-	-	87,600.00	13,949.00	10,208.00	73,651.00
	35500 REPARACION Y MANTENIMIENTO DE EQUIPO DE TRANSPORTE	87,600.00	-	-	87,600.00	13,949.00	10,208.00	73,651.00
	35501 MANTENIMIENTO Y CONSERVACION DE EQUIPO DE TRANSPORTE	87,600.00	-	-	87,600.00	13,949.00	10,208.00	73,651.00
	37000 SERVICIOS DE TRASLADO Y VIATICOS	2,000.00	-	-	2,000.00	1,000.00	1,000.00	1,000.00
	37500 VIATICOS EN EL PAIS	2,000.00	-	-	2,000.00	1,000.00	1,000.00	1,000.00
	37501 VIATICOS EN EL PAIS	2,000.00	-	-	2,000.00	1,000.00	1,000.00	1,000.00
	50000 BIENES MUEBLES, INMUEBLES E INTAGIBLES	700,000.00	-	-	700,000.00	-	-	700,000.00
	54000 VEHICULOS Y EQUIPO DE TRANSPORTE	600,000.00	-	-	600,000.00	-	-	600,000.00
	54100 VEHICULOS Y EQUIPO TERRESTRE	600,000.00	-	-	600,000.00	-	-	600,000.00
	54101 AUTOMOVILES Y CAMIONES	600,000.00	-	-	600,000.00	-	-	600,000.00
	57000 ACTIVOS BIOLÓGICOS	100,000.00	-	-	100,000.00	-	-	100,000.00
	57800 ARBOLES Y PLANTAS	100,000.00	-	-	100,000.00	-	-	100,000.00
	57801 ARBOLES Y PLANTAS	100,000.00	-	-	100,000.00	-	-	100,000.00
3300	INST. MUNICIPAL DE LA JUVENTUD	3,599,399.86	630,884.32	375,376.32	3,854,907.86	2,885,464.34	2,857,483.53	969,443.52
	10000 SERVICIOS PERSONALES	2,762,099.86	195,920.32	-	2,958,020.18	2,258,353.28	2,258,353.28	699,666.90
	11000 REMUNERACIONES AL PERSONAL DE CARÁCTER PERMANENTE	1,655,439.24	2.00	-	1,655,441.24	1,392,854.17	1,392,854.17	262,587.07
	11300 SUELDOS BASE AL PERSONAL PERMANENTE	1,655,439.24	2.00	-	1,655,441.24	1,392,854.17	1,392,854.17	262,587.07
	11301 SUELDOS	927,669.36	-	-	927,669.36	479,442.83	479,442.83	448,226.53
	11306 RIESGO LABORAL	727,769.88	-	-	727,769.88	130,627.38	130,627.38	597,142.50
	11307 AYUDA PARA HABITACION	-	1.00	-	1.00	684,430.01	684,430.01	684,429.01
	11308 AYUDA PARA DESPENSA	-	1.00	-	1.00	98,353.95	98,353.95	98,352.95
	12000 REMUNERACIONES AL PERSONAL DE CARÁCTER TRANSITORIO	100,000.00	195,916.32	-	295,916.32	282,416.32	282,416.32	13,500.00
	12100 HONORARIOS ASIMILABLES A SALARIOS	100,000.00	195,916.32	-	295,916.32	282,416.32	282,416.32	13,500.00
	12101 HONORARIOS	100,000.00	195,916.32	-	295,916.32	282,416.32	282,416.32	13,500.00
	13000 REMUNERACIONES ADICIONALES Y ESPECIALES	254,761.94	2.00	-	254,763.94	169,741.24	169,741.24	85,022.70
	13100 PRIMAS POR AÑOS DE SERVICIOS EFECTIVOS PRESTADOS	20,880.24	-	-	20,880.24	9,543.22	9,543.22	11,337.02
	13101 PRIMAS POR AÑOS DE SERVICIOS EFECTIVOS PRESTADOS	20,880.24	-	-	20,880.24	9,543.22	9,543.22	11,337.02
	13200 PRIMAS DE VACACIONES, DOMINICAL Y GRATIFICACION DE FIN DE	233,881.70	-	-	233,881.70	145,832.29	145,832.29	88,049.41
	13201 PRIMAS DE VACACIONES Y DOMINICAL	27,212.70	-	-	27,212.70	21,356.42	21,356.42	5,856.28
	13202 AGUINALDO O GRATIFICACION DE FIN DE AÑO	206,669.00	-	-	206,669.00	124,475.87	124,475.87	82,193.13
	13300 HORAS EXTRAORDINARIAS	-	1.00	-	1.00	1,842.76	1,842.76	1,841.76
	13301 REMUNERACIONES POR HORAS EXTRAORDINARIAS	-	1.00	-	1.00	1,842.76	1,842.76	1,841.76
	13400 COMPENSACIONES	-	1.00	-	1.00	12,522.97	12,522.97	12,521.97
	13403 ESTIMULOS AL PERSONAL DE CONFIANZA	-	1.00	-	1.00	12,522.97	12,522.97	12,521.97
	14000 SEGURIDAD SOCIAL	718,741.00	-	-	718,741.00	413,341.55	413,341.55	305,399.45
	14100 APORTACIONES DE SEGURIDAD SOCIAL	539,588.00	-	-	539,588.00	240,492.17	240,492.17	299,095.83
	14101 APORTACIONES AL ISSSTE	539,588.00	-	-	539,588.00	240,492.17	240,492.17	299,095.83
	14400 APORTACIONES PARA SEGUROS	179,153.00	-	-	179,153.00	172,849.38	172,849.38	6,303.62
	14404 OTROS SEGUROS DE CARÁCTER LABORAL O ECONOMICOS	179,153.00	-	-	179,153.00	172,849.38	172,849.38	6,303.62
	15000 OTRAS PRESTACIONES SOCIALES Y ECONOMICAS	33,157.68	-	-	33,157.68	-	-	33,157.68
	15100 CUOTAS PARA EL FONDO DE AHORRO Y FONDO DE TRABAJO	33,157.68	-	-	33,157.68	-	-	33,157.68
	15101 APORTACIONES AL FONDO DE AHORRO DE LOS TRABAJADORES	33,157.68	-	-	33,157.68	-	-	33,157.68
	20000 MATERIALES Y SUMINISTROS	79,000.00	5,876.00	2,600.00	82,276.00	31,511.53	27,554.01	50,764.47
	21000 MATERIALES DE ADMINISTRACIÓN, EMISIÓN DE DOCUMENTOS Y ARTÍCULOS	40,000.00	-	-	40,000.00	7,362.91	7,362.91	32,637.09

MUNICIPIO DE NOGALES, SONORA
PRESUPUESTO DE EGRESOS 2018
ESTADO ANALÍTICO DEL EJERCICIO DEL PRESUPUESTO DE EGRESOS
CLASIFICACIÓN ADMINISTRATIVA (CAPÍTULO Y CONCEPTO)
DEL 1 DE ENERO AL 31 DE DICIEMBRE DEL 2018

ANEXO 10

DEP	DESCRIPCION	PRESUPUESTO INICIAL	AMPLIACION	REDUCCION	PRESUPUESTO MODIFICADO	DEVENGADO	PAGADO	SUBEJERCICIO
	21100 MATERIALES, UTILES Y EQUIPOS MENORES DE OFICINA	25,000.00	-	-	25,000.00	5,969.95	5,969.95	19,030.05
	21101 MATERIALES, UTILES Y EQUIPOS MENORES DE OFICINA	25,000.00	-	-	25,000.00	5,969.95	5,969.95	19,030.05
	21600 MATERIAL DE LIMPIEZA	15,000.00	-	-	15,000.00	1,392.96	1,392.96	13,607.04
	21601 MATERIAL DE LIMPIEZA	15,000.00	-	-	15,000.00	1,392.96	1,392.96	13,607.04
	22000 ALIMENTOS Y UTENSILIOS	15,000.00	-	-	15,000.00	1,674.71	1,614.71	13,325.29
	22100 PRODUCTOS ALIMENTICIOS PARA PERSONAS	15,000.00	-	-	15,000.00	1,674.71	1,614.71	13,325.29
	22101 PRODUCTOS ALIMENTICIOS PARA EL PERSONAL EN LAS INSTALACIONES	15,000.00	-	-	15,000.00	1,674.71	1,614.71	13,325.29
	26000 COMBUSTIBLES, LUBRICANTES Y ADITIVOS	12,000.00	-	-	12,000.00	13,149.61	11,688.09	1,149.61
	26100 COMBUSTIBLES, LUBRICANTES Y ADITIVOS	12,000.00	-	-	12,000.00	13,149.61	11,688.09	1,149.61
	26101 COMBUSTIBLES	12,000.00	-	-	12,000.00	13,149.61	11,688.09	1,149.61
	27000 VESTUARIO, BLANCOS, PRENDAS DE PROTECCION Y ARTICULOS DEPORTIVOS	6,000.00	-	2,600.00	3,400.00	2,436.00	-	964.00
	27100 VESTUARIO Y UNIFORMES	6,000.00	-	2,600.00	3,400.00	2,436.00	-	964.00
	27101 VESTUARIOS Y UNIFORMES	6,000.00	-	2,600.00	3,400.00	2,436.00	-	964.00
	29000 HERRAMIENTAS, REFACCIONES Y ACCESORIOS MENORES	6,000.00	5,876.00	-	11,876.00	6,888.30	6,888.30	4,987.70
	29100 HERRAMIENTAS MENORES	-	5,876.00	-	5,876.00	4,871.50	4,871.50	1,004.50
	29101 HERRAMIENTAS MENORES	-	5,876.00	-	5,876.00	4,871.50	4,871.50	1,004.50
	29400 REFACCIONES Y ACCESORIOS MENORES DE EQUIPO DE COMPUTO Y	1,000.00	-	-	1,000.00	-	-	1,000.00
	29401 REFACCIONES Y ACCESORIOS MENORES DE EQUIPO DE COMPUTO Y TECNOLOG	1,000.00	-	-	1,000.00	-	-	1,000.00
	29600 REFACCIONES Y ACCESORIOS MENORES DE EQUIPO DE TRANSPORTE	5,000.00	-	-	5,000.00	2,016.80	2,016.80	2,983.20
	29601 REFACCIONES Y ACCESORIOS MENORES DE EQUIPO DE TRANSPORTE	5,000.00	-	-	5,000.00	2,016.80	2,016.80	2,983.20
30000	SERVICIOS GENERALES	732,800.00	240,004.00	372,776.32	600,027.68	486,569.53	462,546.24	113,458.15
	31000 SERVICIOS BASICOS	25,500.00	-	-	25,500.00	38,565.19	27,301.90	13,065.19
	31400 TELEFONIA TRADICIONAL	25,500.00	-	-	25,500.00	38,565.19	27,301.90	13,065.19
	31401 TELEFONIA TRADICIONAL	25,500.00	-	-	25,500.00	38,565.19	27,301.90	13,065.19
	33000 SERVICIOS PROFESIONALES, CIENTIFICOS, TECNICOS Y OTROS SERVICIOS	50,000.00	-	50,000.00	-	-	-	-
	33600 SERVICIOS DE APOYO ADMINISTRATIVO, TRADUCCION,	50,000.00	-	50,000.00	-	-	-	-
	33603 IMPRESIONES Y PUBLICACIONES OFICIALES	50,000.00	-	50,000.00	-	-	-	-
	35000 SERVICIOS DE INSTALACION, REPARACION, MANTENIMIENTO Y CONSERVACION	10,000.00	4,000.00	-	14,000.00	3,050.00	1,890.00	10,950.00
	35100 CONSERVACION Y MANTENIMIENTO MENOR DE INMUEBLES	-	4,000.00	-	4,000.00	3,050.00	1,890.00	950.00
	35101 MANTENIMIENTO Y CONSERVACION DE INMUEBLES	-	4,000.00	-	4,000.00	3,050.00	1,890.00	950.00
	35300 INSTALACION, REPARACION Y MANTENIMIENTO DE EQUIPO DE	10,000.00	-	-	10,000.00	-	-	10,000.00
	35302 MANTENIMIENTO Y CONSERVACION DE BIENES INFORMATICOS	10,000.00	-	-	10,000.00	-	-	10,000.00
	37000 SERVICIOS DE TRASLADO Y VIATICOS	51,800.00	-	50,000.00	1,800.00	2,901.66	2,901.66	1,101.66
	37500 VIATICOS EN EL PAIS	51,800.00	-	50,000.00	1,800.00	2,901.66	2,901.66	1,101.66
	37501 VIATICOS EN EL PAIS	51,800.00	-	50,000.00	1,800.00	2,901.66	2,901.66	1,101.66
	38000 SERVICIOS OFICIALES	330,000.00	5,000.00	161,916.32	173,083.68	59,408.68	47,808.68	113,675.00
	38200 GASTOS DE ORDEN SOCIAL Y CULTURAL	330,000.00	-	161,916.32	168,083.68	56,408.68	44,808.68	111,675.00
	38201 GASTOS DE ORDEN SOCIAL Y CULTURAL	330,000.00	-	161,916.32	168,083.68	56,408.68	44,808.68	111,675.00
	38300 CONGRESOS Y CONVENCIONES	-	5,000.00	-	5,000.00	3,000.00	3,000.00	2,000.00
	38301 CONGRESOS Y CONVENCIONES	-	5,000.00	-	5,000.00	3,000.00	3,000.00	2,000.00
	39000 OTROS SERVICIOS GENERALES	265,500.00	231,004.00	110,860.00	385,644.00	382,644.00	382,644.00	3,000.00
	39900 OTROS SERVICIOS GENERALES	265,500.00	231,004.00	110,860.00	385,644.00	382,644.00	382,644.00	3,000.00
	39901 SERVICIOS ASISTENCIALES	265,500.00	231,004.00	110,860.00	385,644.00	382,644.00	382,644.00	3,000.00
40000	TRANSFERENCIAS, ASIGNACIONES, SUBSIDIOS Y OTRAS AYUDAS	25,500.00	184,084.00	-	209,584.00	109,030.00	109,030.00	100,554.00
	44000 AYUDAS SOCIALES	25,500.00	184,084.00	-	209,584.00	109,030.00	109,030.00	100,554.00
	44100 AYUDAS SOCIALES A PERSONAS	25,500.00	184,084.00	-	209,584.00	109,030.00	109,030.00	100,554.00
	44107 PREMIOS, ESTIMULOS, RECOMPENSAS, BECAS Y SEGUROS A DEPORTISTAS	25,500.00	74,500.00	-	100,000.00	100,000.00	100,000.00	-
	44108 Ayudas culturales y sociales	-	109,584.00	-	109,584.00	9,030.00	9,030.00	100,554.00
50000	BIENES MUEBLES, INMUEBLES E INTAGIBLES	-	5,000.00	-	5,000.00	-	-	5,000.00
	51000 MOBILIARIO Y EQUIPO DE ADMINISTRACION	-	5,000.00	-	5,000.00	-	-	5,000.00

MUNICIPIO DE NOGALES, SONORA
PRESUPUESTO DE EGRESOS 2018
ESTADO ANALÍTICO DEL EJERCICIO DEL PRESUPUESTO DE EGRESOS
CLASIFICACIÓN ADMINISTRATIVA (CAPÍTULO Y CONCEPTO)
DEL 1 DE ENERO AL 31 DE DICIEMBRE DEL 2018

ANEXO 10


DEP	DESCRIPCION	PRESUPUESTO INICIAL	AMPLIACION	REDUCCION	PRESUPUESTO MODIFICADO	DEVENGADO	PAGADO	SUBEJERCICIO
	51100 MUEBLES DE OFICINA Y ESTANTERIA	-	5,000.00	-	5,000.00	-	-	5,000.00
	51101 MOBILIARIO	-	5,000.00	-	5,000.00	-	-	5,000.00
3400	DIRECCION DE INFORMATICA	3,571,492.50	4.00	-	3,571,496.50	2,926,595.66	2,863,373.29	644,900.84
	10000 SERVICIOS PERSONALES	3,204,492.50	4.00	-	3,204,496.50	2,827,252.43	2,827,252.43	377,244.07
	11000 REMUNERACIONES AL PERSONAL DE CARÁCTER PERMANENTE	1,989,672.00	2.00	-	1,989,674.00	2,171,680.73	2,171,680.73	182,006.73
	11300 SUELDOS BASE AL PERSONAL PERMANENTE	1,989,672.00	2.00	-	1,989,674.00	2,171,680.73	2,171,680.73	182,006.73
	11301 SUELDOS	1,165,835.00	-	-	1,165,835.00	714,139.21	714,139.21	451,695.79
	11306 RIESGO LABORAL	823,837.00	-	-	823,837.00	258,974.95	258,974.95	564,862.05
	11307 AYUDA PARA HABITACION	-	1.00	-	1.00	1,046,242.82	1,046,242.82	1,046,241.82
	11308 AYUDA PARA DESPENSA	-	1.00	-	1.00	152,323.75	152,323.75	152,322.75
	13000 REMUNERACIONES ADICIONALES Y ESPECIALES	397,662.50	2.00	-	397,664.50	347,606.49	347,606.49	50,058.01
	13100 PRIMAS POR AÑOS DE SERVICIOS EFECTIVOS PRESTADOS	86,225.50	-	-	86,225.50	25,681.40	25,681.40	60,544.10
	13101 PRIMAS POR AÑOS DE SERVICIOS EFECTIVOS PRESTADOS	86,225.50	-	-	86,225.50	25,681.40	25,681.40	60,544.10
	13200 PRIMAS DE VACACIONES, DOMINICAL Y GRATIFICACION DE FIN DE	311,437.00	-	-	311,437.00	282,331.23	282,331.23	29,105.77
	13201 PRIMAS DE VACACIONES Y DOMINICAL	48,260.00	-	-	48,260.00	41,668.58	41,668.58	6,591.42
	13202 AGUINALDO O GRATIFICACION DE FIN DE AÑO	263,177.00	-	-	263,177.00	240,662.65	240,662.65	22,514.35
	13300 HORAS EXTRAORDINARIAS	-	1.00	-	1.00	35,744.27	35,744.27	35,743.27
	13301 REMUNERACIONES POR HORAS EXTRAORDINARIAS	-	1.00	-	1.00	35,744.27	35,744.27	35,743.27
	13400 COMPENSACIONES	-	1.00	-	1.00	3,849.59	3,849.59	3,848.59
	13403 ESTIMULOS AL PERSONAL DE CONFIANZA	-	1.00	-	1.00	3,849.59	3,849.59	3,848.59
	14000 SEGURIDAD SOCIAL	750,197.00	-	-	750,197.00	307,965.21	307,965.21	442,231.79
	14100 APORTACIONES DE SEGURIDAD SOCIAL	391,566.00	-	-	391,566.00	197,234.65	197,234.65	194,331.35
	14101 APORTACIONES AL ISSSTE	391,566.00	-	-	391,566.00	197,234.65	197,234.65	194,331.35
	14400 APORTACIONES PARA SEGUROS	358,631.00	-	-	358,631.00	110,730.56	110,730.56	247,900.44
	14404 OTROS SEGUROS DE CARÁCTER LABORAL O ECONOMICOS	358,631.00	-	-	358,631.00	110,730.56	110,730.56	247,900.44
	15000 OTRAS PRESTACIONES SOCIALES Y ECONOMICAS	66,961.00	-	-	66,961.00	-	-	66,961.00
	15100 CUOTAS PARA EL FONDO DE AHORRO Y FONDO DE TRABAJO	46,136.00	-	-	46,136.00	-	-	46,136.00
	15101 APORTACIONES AL FONDO DE AHORRO DE LOS TRABAJADORES	46,136.00	-	-	46,136.00	-	-	46,136.00
	15900 OTRAS PRESTACIONES SOCIALES Y ECONOMICAS	20,825.00	-	-	20,825.00	-	-	20,825.00
	15901 OTRAS PRESTACIONES	20,825.00	-	-	20,825.00	-	-	20,825.00
	20000 MATERIALES Y SUMINISTROS	22,000.00	-	-	22,000.00	4,881.69	4,091.69	17,118.31
	21000 MATERIALES DE ADMINISTRACIÓN, EMISIÓN DE DOCUMENTOS Y ARTÍCULOS	10,000.00	-	-	10,000.00	4,172.60	3,462.60	5,827.40
	21100 MATERIALES, ÚTILES Y EQUIPOS MENORES DE OFICINA	10,000.00	-	-	10,000.00	4,172.60	3,462.60	5,827.40
	21101 MATERIALES, ÚTILES Y EQUIPOS MENORES DE OFICINA	10,000.00	-	-	10,000.00	4,172.60	3,462.60	5,827.40
	22000 ALIMENTOS Y UTENSILIOS	6,000.00	-	-	6,000.00	709.09	629.09	5,290.91
	22100 PRODUCTOS ALIMENTICIOS PARA PERSONAS	6,000.00	-	-	6,000.00	709.09	629.09	5,290.91
	22101 PRODUCTOS ALIMENTICIOS PARA EL PERSONAL EN LAS INSTALACIONES	6,000.00	-	-	6,000.00	709.09	629.09	5,290.91
	29000 HERRAMIENTAS, REFACCIONES Y ACCESORIOS MENORES	6,000.00	-	-	6,000.00	-	-	6,000.00
	29600 REFACCIONES Y ACCESORIOS MENORES DE EQUIPO DE TRANSPORTE	6,000.00	-	-	6,000.00	-	-	6,000.00
	29601 REFACCIONES Y ACCESORIOS MENORES DE EQUIPO DE TRANSPORTE	6,000.00	-	-	6,000.00	-	-	6,000.00
	30000 SERVICIOS GENERALES	345,000.00	-	-	345,000.00	94,461.54	32,029.17	250,538.46
	31000 SERVICIOS BASICOS	45,000.00	-	-	45,000.00	48,044.14	32,029.17	3,044.14
	31400 TELEFONIA TRADICIONAL	35,000.00	-	-	35,000.00	48,044.14	32,029.17	13,044.14
	31401 TELEFONIA TRADICIONAL	35,000.00	-	-	35,000.00	48,044.14	32,029.17	13,044.14
	31700 SERVICIOS DE ACCESO DE INTERNET, REDES Y PROCESAMIENTO DE	10,000.00	-	-	10,000.00	-	-	10,000.00
	31701 SERVICIO DE ACCESO A INTERNET, REDES Y PROCESAMIENTO DE INFORMACION	10,000.00	-	-	10,000.00	-	-	10,000.00
	35000 SERVICIOS DE INSTALACION, REPARACION, MANTENIMIENTO Y CONSERVACION	300,000.00	-	-	300,000.00	46,417.40	-	253,582.60
	35300 INSTALACION, REPARACION Y MANTENIMIENTO DE EQUIPO DE	300,000.00	-	-	300,000.00	46,417.40	-	253,582.60
	35302 MANTENIMIENTO Y CONSERVACION DE BIENES INFORMATICOS	300,000.00	-	-	300,000.00	46,417.40	-	253,582.60
3500	PARAMUNICIPALES	-	44,740,903.46	-	44,740,903.46	45,363,663.05	44,404,495.42	622,759.59

MUNICIPIO DE NOGALES, SONORA
 PRESUPUESTO DE EGRESOS 2018
 ESTADO ANALÍTICO DEL EJERCICIO DEL PRESUPUESTO DE EGRESOS
 CLASIFICACIÓN ADMINISTRATIVA (CAPÍTULO Y CONCEPTO)
 DEL 1 DE ENERO AL 31 DE DICIEMBRE DEL 2018

ANEXO 10

DEP	DESCRIPCION	PRESUPUESTO INICIAL	AMPLIACION	REDUCCION	PRESUPUESTO MODIFICADO	DEVENGADO	PAGADO	SUBEJERCICIO
	40000 TRANSFERENCIAS, ASIGNACIONES, SUBSIDIOS Y OTRAS AYUDAS	-	44,740,903.46	-	44,740,903.46	45,363,663.05	44,404,495.42	- 622,759.59
	41000 TRANSFERENCIAS INTERNAS Y ASIGNACIONES AL SECTOR PÚBLICO	-	44,740,903.46	-	44,740,903.46	45,363,663.05	44,404,495.42	- 622,759.59
	41500 TRANSFERENCIAS INTERNAS OTORGADAS A ENTIDADES	-	44,740,903.46	-	44,740,903.46	45,363,663.05	44,404,495.42	- 622,759.59
	41501 TRANSFERENCIAS PARA SERVICIOS PERSONALES	-	33,111,114.96	-	33,111,114.96	35,689,415.42	35,304,370.24	- 2,578,300.46
	41502 TRANSFERENCIAS PARA GASTOS DE OPERACIÓN	-	11,629,788.50	-	11,629,788.50	9,674,247.63	9,100,125.18	1,955,540.87
	TOTAL	177,492,060.44	267,511,394.17	70,462,615.74	924,540,838.87	792,652,919.78	785,013,305.42	131,887,919.09

Declaramos bajo protesta de decir verdad que los estados financieros son razonablemente correctos y son propiedad del emisor.


 PRESIDENTE MUNICIPAL
 LIC. JESUS ANTONIO PUJOL IRASTORZA




 TESORERO MUNICIPAL
 C.P. CARLOS CASTRO MARTIN DEL CAMPO

H. AYUNTAMIENTO DE NOGALES
 JUSTIFICACION DE LA VARIACIONES DE EGRESOS
 DEL 1 DE ENERO AL 31 DE DICIEMBRE DEL 2018

ANEXO 10

PARTIDA	DESCRIPCION	JUSTIFICACION
CABILDO		
1000	SERVICIOS PERSONALES	ESTE AHORRO SE DEBE A LAS COMPENSACIONES QUE SE LLEVARON A CABO PARA DARLE SUFICIENCIA PRESUPUESTAL A TODAS AQUELLAS PARTIDAS QUE SE DERIVAN DEL PLAN DE REMUNERACION TOTAL
2000	MATERIALES Y SUMINSITROS	EL AHORRO DE ESTE CAPITULO SE DEBE A QUE SE MANTUVO UN ESTRICTO CONTROL PRESUPUESTAL, AUNADO A QUE SE HA IMPLEMENTADO UN NUEVO SISTEMA AUTOMATIZADO DE CONTABILIDAD QUE FACILITA LOS PROCESOS DEL GASTO HACIENDO POSIBLE EL AHORRO EN PAPELERIA
3000	SERVICIOS GENERALES	DEBIDO A QUE LA APERTURA PRESUPUESTAL SE LIBERO A MEDIADOS DEL TRIMESTRE, LOS GASTOS SE POSPUSIERON, PERO SE IRA REGULARIZANDO ESTA CITUACION EN EL TRANSUROS DEL AÑO
4000	TRANSFERENCIAS, ASIGNACIONES, SUBSIDIOS Y OTRAS AYUDAS	DEBIDO A QUE LA APERTURA PRESUPUESTAL SE LIBERO A MEDIADOS DEL TRIMESTRE, LOS GASTOS SE POSPUSIERON, PERO SE IRA REGULARIZANDO ESTA CITUACION EN EL TRANSUROS DEL AÑO
5000	BIENES MUEBLES, INMUEBLES E INTANGIBLES	EN ESTE TRIMESTRE NO SE ADQUISIO LO QUE SE TENI PARESUPUESTADO EN EL CALENDARIO, PERO SE IRA REGULARIZANDO DE ACURDO A LAS PETICIONES DE LA DEPENENCIA
SINDICATURA MUNICIPAL		
1000	SERVICIOS PERSONALES	ESTE AHORRO SE DEBE A LAS COMPENSACIONES QUE SE LLEVARON A CABO PARA DARLE SUFICIENCIA PRESUPUESTAL A TODAS AQUELLAS PARTIDAS QUE SE DERIVAN DEL PLAN DE REMUNERACION TOTAL
2000	MATERIALES Y SUMINSITROS	EL AHORRO DE ESTE CAPITULO SE DEBE A QUE SE MANTUVO UN ESTRICTO CONTROL PRESUPUESTAL, AUNADO A QUE SE HA IMPLEMENTADO UN NUEVO SISTEMA AUTOMATIZADO DE CONTABILIDAD QUE FACILITA LOS PROCESOS DEL GASTO HACIENDO POSIBLE EL AHORRO EN PAPELERIA
3000	SERVICIOS GENERALES	DEBIDO A QUE LA APERTURA PRESUPUESTAL SE LIBERO A MEDIADOS DEL TRIMESTRE, LOS GASTOS SE POSPUSIERON, PERO SE IRA REGULARIZANDO ESTA CITUACION EN EL TRANSUROS DEL AÑO
5000	BIENES MUEBLES, INMUEBLES E INTANGIBLES	EN ESTE TRIMESTRE NO SE ADQUISIO LO QUE SE TENI PARESUPUESTADO EN EL CALENDARIO, PERO SE IRA REGULARIZANDO DE ACURDO A LAS PETICIONES DE LA DEPENENCIA
PRESIDENCIA		
1000	SERVICIOS PERSONALES	ESTE AHORRO SE DEBE A LAS COMPENSACIONES QUE SE LLEVARON A CABO PARA DARLE SUFICIENCIA PRESUPUESTAL A TODAS AQUELLAS PARTIDAS QUE SE DERIVAN DEL PLAN DE REMUNERACION TOTAL
2000	MATERIALES Y SUMINSITROS	EL AHORRO DE ESTE CAPITULO SE DEBE A QUE SE MANTUVO UN ESTRICTO CONTROL PRESUPUESTAL, AUNADO A QUE SE HA IMPLEMENTADO UN NUEVO SISTEMA AUTOMATIZADO DE CONTABILIDAD QUE FACILITA LOS PROCESOS DEL GASTO HACIENDO POSIBLE EL AHORRO EN PAPELERIA
3000	SERVICIOS GENERALES	DEBIDO A QUE LA APERTURA PRESUPUESTAL SE LIBERO A MEDIADOS DEL TRIMESTRE, LOS GASTOS SE POSPUSIERON, PERO SE IRA REGULARIZANDO ESTA CITUACION EN EL TRANSUROS DEL AÑO
5000	BIENES MUEBLES, INMUEBLES E INTANGIBLES	EN ESTE TRIMESTRE NO SE ADQUISIO LO QUE SE TENI PARESUPUESTADO EN EL CALENDARIO, PERO SE IRA REGULARIZANDO DE ACURDO A LAS PETICIONES DE LA DEPENENCIA
SECRETARIA DEL AYUNTAMIENTO		
1000	SERVICIOS PERSONALES	ESTE AHORRO SE DEBE A LAS COMPENSACIONES QUE SE LLEVARON A CABO PARA DARLE SUFICIENCIA PRESUPUESTAL A TODAS AQUELLAS PARTIDAS QUE SE DERIVAN DEL PLAN DE REMUNERACION TOTAL
2000	MATERIALES Y SUMINSITROS	EL AHORRO DE ESTE CAPITULO SE DEBE A QUE SE MANTUVO UN ESTRICTO CONTROL PRESUPUESTAL, AUNADO A QUE SE HA IMPLEMENTADO UN NUEVO SISTEMA AUTOMATIZADO DE CONTABILIDAD QUE FACILITA LOS PROCESOS DEL GASTO HACIENDO POSIBLE EL AHORRO EN PAPELERIA
3000	SERVICIOS GENERALES	DEBIDO A QUE LA APERTURA PRESUPUESTAL SE LIBERO A MEDIADOS DEL TRIMESTRE, LOS GASTOS SE POSPUSIERON, PERO SE IRA REGULARIZANDO ESTA CITUACION EN EL TRANSUROS DEL AÑO
4000	TRANSFERENCIAS, ASIGNACIONES, SUBSIDIOS Y OTRAS AYUDAS	DEBIDO A QUE LA APERTURA PRESUPUESTAL SE LIBERO A MEDIADOS DEL TRIMESTRE, LOS GASTOS SE POSPUSIERON, PERO SE IRA REGULARIZANDO ESTA CITUACION EN EL TRANSUROS DEL AÑO
5000	BIENES MUEBLES, INMUEBLES E INTANGIBLES	EN ESTE TRIMESTRE NO SE ADQUISIO LO QUE SE TENI PARESUPUESTADO EN EL CALENDARIO, PERO SE IRA REGULARIZANDO DE ACURDO A LAS PETICIONES DE LA DEPENENCIA
TESORERIA MUNICIPAL		
1000	SERVICIOS PERSONALES	ESTE AHORRO SE DEBE A LAS COMPENSACIONES QUE SE LLEVARON A CABO PARA DARLE SUFICIENCIA PRESUPUESTAL A TODAS AQUELLAS PARTIDAS QUE SE DERIVAN DEL PLAN DE REMUNERACION TOTAL
2000	MATERIALES Y SUMINSITROS	EL AHORRO DE ESTE CAPITULO SE DEBE A QUE SE MANTUVO UN ESTRICTO CONTROL PRESUPUESTAL, AUNADO A QUE SE HA IMPLEMENTADO UN NUEVO SISTEMA AUTOMATIZADO DE CONTABILIDAD QUE FACILITA LOS PROCESOS DEL GASTO HACIENDO POSIBLE EL AHORRO EN PAPELERIA
3000	SERVICIOS GENERALES	DEBIDO A QUE LA APERTURA PRESUPUESTAL SE LIBERO A MEDIADOS DEL TRIMESTRE, LOS GASTOS SE POSPUSIERON, PERO SE IRA REGULARIZANDO ESTA CITUACION EN EL TRANSUROS DEL AÑO
4000	TRANSFERENCIAS, ASIGNACIONES, SUBSIDIOS Y OTRAS AYUDAS	DEBIDO A QUE LA APERTURA PRESUPUESTAL SE LIBERO A MEDIADOS DEL TRIMESTRE, LOS GASTOS SE POSPUSIERON, PERO SE IRA REGULARIZANDO ESTA CITUACION EN EL TRANSUROS DEL AÑO
7000	INVERSIONES FINANCIERAS Y OTRAS PROVISIONES	HUBO NECESIDAD DE APERTURAR ESTA PARTIDA DEBIDO A GASTOS IMPREVISTOS QUE SE GENERARON EN ESTE TRIMESTRE
9000	DEUDA PUBLICA	SE OBSERVA UNA REDUCCION EN LA PARTIDA DE ADEPAS, MISHA QUE SE UTILIZO PARA DARLE SOLVENCIA A OTRAS PARTIDAS DE MAYOR NECESIDAD

H. AYUNTAMIENTO DE NOGALES
 JUSTIFICACION DE LA VARIACIONES DE EGRESOS
 DEL 1 DE ENERO AL 31 DE DICIEMBRE DEL 2018

ANEXO 10

PARTIDA	DESCRIPCION	JUSTIFICACION
	SERVICIOS PUBLICOS	
1000	SERVICIOS PERSONALES	ESTE AHORRO SE DEBE A LAS COMPENSACIONES QUE SE LLEVARON A CABO PARA DARLE SUFICIENCIA PRESUPUESTAL A TODAS AQUELLAS PARTIDAS QUE SE DERIVAN DEL PLAN DE REMUNERACION TOTAL
2000	MATERIALES Y SUMINSITROS	EL AHORRO DE ESTE CAPITULO SE DEBE A QUE SE MANTUVO UN ESTRICTO CONTROL PRESUPUESTAL, AUNADO A QUE SE HA IMPLEMENTADO UN NUEVO SISTEMA AUTOMATIZADO DE CONTABILIDAD QUE FACILITA LOS PROCESOS DEL GASTO HACIENDO POSIBLE EL AHORRO EN PAPELERIA
3000	SERVICIOS GENERALES	DEBIDO A QUE LA APERTURA PRESUPUESTAL SE LIBERO A MEDIADOS DEL TRIMESTRE, LOS GASTOS SE POSPUSIERON, PERO SE IRA REGULARIZANDO ESTA CITUACION EN EL TRANSCUROS DEL AÑO
5000	BIENES MUEBLES, INMUEBLES E INTANGIBLES	EN ESTE TRIMESTRE NO SE ADQUISIO LO QUE SE TENI PARESUPUESTADO EN EL CALENDARIO, PERO SE IRA REGULARIZANDO DE ACURDO A LAS PETICIONES DE LA DEPENENCIA
	SEGURIDAD PUBLICA	
1000	SERVICIOS PERSONALES	ESTE AHORRO SE DEBE A LAS COMPENSACIONES QUE SE LLEVARON A CABO PARA DARLE SUFICIENCIA PRESUPUESTAL A TODAS AQUELLAS PARTIDAS QUE SE DERIVAN DEL PLAN DE REMUNERACION TOTAL
2000	MATERIALES Y SUMINSITROS	EL AHORRO DE ESTE CAPITULO SE DEBE A QUE SE MANTUVO UN ESTRICTO CONTROL PRESUPUESTAL, AUNADO A QUE SE HA IMPLEMENTADO UN NUEVO SISTEMA AUTOMATIZADO DE CONTABILIDAD QUE FACILITA LOS PROCESOS DEL GASTO HACIENDO POSIBLE EL AHORRO EN PAPELERIA
3000	SERVICIOS GENERALES	DEBIDO A QUE LA APERTURA PRESUPUESTAL SE LIBERO A MEDIADOS DEL TRIMESTRE, LOS GASTOS SE POSPUSIERON, PERO SE IRA REGULARIZANDO ESTA CITUACION EN EL TRANSCUROS DEL AÑO
4000	TRANSFERENCIAS, ASIGNACIONES, SUBSIDIOS Y OTRAS AYUDAS	DEBIDO A QUE LA APERTURA PRESUPUESTAL SE LIBERO A MEDIADOS DEL TRIMESTRE, LOS GASTOS SE POSPUSIERON, PERO SE IRA REGULARIZANDO ESTA CITUACION EN EL TRANSCUROS DEL AÑO
5000	BIENES MUEBLES, INMUEBLES E INTANGIBLES	EN ESTE TRIMESTRE NO SE ADQUISIO LO QUE SE TENI PARESUPUESTADO EN EL CALENDARIO, PERO SE IRA REGULARIZANDO DE ACURDO A LAS PETICIONES DE LA DEPENENCIA
	ORGANO DE CONTROL Y EVALUACION GUBERNAMENTAL	
1000	SERVICIOS PERSONALES	ESTE AHORRO SE DEBE A LAS COMPENSACIONES QUE SE LLEVARON A CABO PARA DARLE SUFICIENCIA PRESUPUESTAL A TODAS AQUELLAS PARTIDAS QUE SE DERIVAN DEL PLAN DE REMUNERACION TOTAL
2000	MATERIALES Y SUMINSITROS	EL AHORRO DE ESTE CAPITULO SE DEBE A QUE SE MANTUVO UN ESTRICTO CONTROL PRESUPUESTAL, AUNADO A QUE SE HA IMPLEMENTADO UN NUEVO SISTEMA AUTOMATIZADO DE CONTABILIDAD QUE FACILITA LOS PROCESOS DEL GASTO HACIENDO POSIBLE EL AHORRO EN PAPELERIA
3000	SERVICIOS GENERALES	DEBIDO A QUE LA APERTURA PRESUPUESTAL SE LIBERO A MEDIADOS DEL TRIMESTRE, LOS GASTOS SE POSPUSIERON, PERO SE IRA REGULARIZANDO ESTA CITUACION EN EL TRANSCUROS DEL AÑO
5000	BIENES MUEBLES, INMUEBLES E INTANGIBLES	EN ESTE TRIMESTRE NO SE ADQUISIO LO QUE SE TENI PARESUPUESTADO EN EL CALENDARIO, PERO SE IRA REGULARIZANDO DE ACURDO A LAS PETICIONES DE LA DEPENENCIA
	OFICIALIA MAYOR	
1000	SERVICIOS PERSONALES	ESTE AHORRO SE DEBE A LAS COMPENSACIONES QUE SE LLEVARON A CABO PARA DARLE SUFICIENCIA PRESUPUESTAL A TODAS AQUELLAS PARTIDAS QUE SE DERIVAN DEL PLAN DE REMUNERACION TOTAL
2000	MATERIALES Y SUMINSITROS	EL AHORRO DE ESTE CAPITULO SE DEBE A QUE SE MANTUVO UN ESTRICTO CONTROL PRESUPUESTAL, AUNADO A QUE SE HA IMPLEMENTADO UN NUEVO SISTEMA AUTOMATIZADO DE CONTABILIDAD QUE FACILITA LOS PROCESOS DEL GASTO HACIENDO POSIBLE EL AHORRO EN PAPELERIA
3000	SERVICIOS GENERALES	DEBIDO A QUE LA APERTURA PRESUPUESTAL SE LIBERO A MEDIADOS DEL TRIMESTRE, LOS GASTOS SE POSPUSIERON, PERO SE IRA REGULARIZANDO ESTA CITUACION EN EL TRANSCUROS DEL AÑO
4000	TRANSFERENCIAS, ASIGNACIONES, SUBSIDIOS Y OTRAS AYUDAS	DEBIDO A QUE LA APERTURA PRESUPUESTAL SE LIBERO A MEDIADOS DEL TRIMESTRE, LOS GASTOS SE POSPUSIERON, PERO SE IRA REGULARIZANDO ESTA CITUACION EN EL TRANSCUROS DEL AÑO
5000	BIENES MUEBLES, INMUEBLES E INTANGIBLES	EN ESTE TRIMESTRE NO SE ADQUISIO LO QUE SE TENI PARESUPUESTADO EN EL CALENDARIO, PERO SE IRA REGULARIZANDO DE ACURDO A LAS PETICIONES DE LA DEPENENCIA
	DIR. DESARROLLO SOCIAL	
1000	SERVICIOS PERSONALES	ESTE AHORRO SE DEBE A LAS COMPENSACIONES QUE SE LLEVARON A CABO PARA DARLE SUFICIENCIA PRESUPUESTAL A TODAS AQUELLAS PARTIDAS QUE SE DERIVAN DEL PLAN DE REMUNERACION TOTAL
2000	MATERIALES Y SUMINSITROS	EL AHORRO DE ESTE CAPITULO SE DEBE A QUE SE MANTUVO UN ESTRICTO CONTROL PRESUPUESTAL, AUNADO A QUE SE HA IMPLEMENTADO UN NUEVO SISTEMA AUTOMATIZADO DE CONTABILIDAD QUE FACILITA LOS PROCESOS DEL GASTO HACIENDO POSIBLE EL AHORRO EN PAPELERIA
3000	SERVICIOS GENERALES	DEBIDO A QUE LA APERTURA PRESUPUESTAL SE LIBERO A MEDIADOS DEL TRIMESTRE, LOS GASTOS SE POSPUSIERON, PERO SE IRA REGULARIZANDO ESTA CITUACION EN EL TRANSCUROS DEL AÑO
4000	TRANSFERENCIAS, ASIGNACIONES, SUBSIDIOS Y OTRAS AYUDAS	DEBIDO A QUE LA APERTURA PRESUPUESTAL SE LIBERO A MEDIADOS DEL TRIMESTRE, LOS GASTOS SE POSPUSIERON, PERO SE IRA REGULARIZANDO ESTA CITUACION EN EL TRANSCUROS DEL AÑO
	DIR. DESARROLLO ECONOMICO	

H. AYUNTAMIENTO DE NOGALES
 JUSTIFICACION DE LA VARIACIONES DE EGRESOS
 DEL 1 DE ENERO AL 31 DE DICIEMBRE DEL 2018

ANEXO 10

PARTIDA	DESCRIPCION	JUSTIFICACION
1000	SERVICIOS PERSONALES	ESTE AHORRO SE DEBE A LAS COMPENSACIONES QUE SE LLEVARON A CABO PARA DARLE SUFICIENCIA PRESUPUESTAL A TODAS AQUELLAS PARTIDAS QUE SE DERIVAN DEL PLAN DE REMUNERACION TOTAL
2000	MATERIALES Y SUMINSITROS	EL AHORRO DE ESTE CAPITULO SE DEBE A QUE SE MANTUVO UN ESTRICTO CONTROL PRESUPUESTAL, AUNADO A QUE SE HA IMPLEMENTADO UN NUEVO SISTEMA AUTOMATIZADO DE CONTABILIDAD QUE FACILITA LOS PROCESOS DEL GASTO HACIENDO POSIBLE EL AHORRO EN PAPELERIA
3000	SERVICIOS GENERALES	DEBIDO A QUE LA APERTURA PRESUPUESTAL SE LIBERO A MEDIADOS DEL TRIMESTRE, LOS GASTOS SE POSPUSIERON, PERO SE IRA REGULARIZANDO ESTA CITUACION EN EL TRANSCUROS DEL AÑO
	SECRETARIA DEL DESARROLLO URBANO	
1000	SERVICIOS PERSONALES	ESTE AHORRO SE DEBE A LAS COMPENSACIONES QUE SE LLEVARON A CABO PARA DARLE SUFICIENCIA PRESUPUESTAL A TODAS AQUELLAS PARTIDAS QUE SE DERIVAN DEL PLAN DE REMUNERACION TOTAL
2000	MATERIALES Y SUMINSITROS	EL AHORRO DE ESTE CAPITULO SE DEBE A QUE SE MANTUVO UN ESTRICTO CONTROL PRESUPUESTAL, AUNADO A QUE SE HA IMPLEMENTADO UN NUEVO SISTEMA AUTOMATIZADO DE CONTABILIDAD QUE FACILITA LOS PROCESOS DEL GASTO HACIENDO POSIBLE EL AHORRO EN PAPELERIA
3000	SERVICIOS GENERALES	DEBIDO A QUE LA APERTURA PRESUPUESTAL SE LIBERO A MEDIADOS DEL TRIMESTRE, LOS GASTOS SE POSPUSIERON, PERO SE IRA REGULARIZANDO ESTA CITUACION EN EL TRANSCUROS DEL AÑO
5000	BIENES MUEBLES, INMUEBLES E INTANGIBLES	EN ESTE TRIMESTRE NO SE ADQUISIO LO QUE SE TENI PARESUPUESTADO EN EL CALENDARIO, PERO SE IRA REGULARIZANDO DE ACURDO A LAS PETICIONES DE LA DEPENENCIA
6000	INVERSION PUBLICA	ESTE AHORRO SE DEBE A QUE AUN NO HAN LLEGADO LOS RECURSOS DESTINADOS PARA LLEVAR A CABO LA OBRA CONTRATADA DE LOS DIFERENTES PROGRAMAS FEDERALES
	DIR. JURUDICA	
1000	SERVICIOS PERSONALES	ESTE AHORRO SE DEBE A LAS COMPENSACIONES QUE SE LLEVARON A CABO PARA DARLE SUFICIENCIA PRESUPUESTAL A TODAS AQUELLAS PARTIDAS QUE SE DERIVAN DEL PLAN DE REMUNERACION TOTAL
2000	MATERIALES Y SUMINSITROS	EL AHORRO DE ESTE CAPITULO SE DEBE A QUE SE MANTUVO UN ESTRICTO CONTROL PRESUPUESTAL, AUNADO A QUE SE HA IMPLEMENTADO UN NUEVO SISTEMA AUTOMATIZADO DE CONTABILIDAD QUE FACILITA LOS PROCESOS DEL GASTO HACIENDO POSIBLE EL AHORRO EN PAPELERIA
3000	SERVICIOS GENERALES	DEBIDO A QUE LA APERTURA PRESUPUESTAL SE LIBERO A MEDIADOS DEL TRIMESTRE, LOS GASTOS SE POSPUSIERON, PERO SE IRA REGULARIZANDO ESTA CITUACION EN EL TRANSCUROS DEL AÑO
5000	BIENES MUEBLES, INMUEBLES E INTANGIBLES	EN ESTE TRIMESTRE NO SE ADQUISIO LO QUE SE TENI PARESUPUESTADO EN EL CALENDARIO, PERO SE IRA REGULARIZANDO DE ACURDO A LAS PETICIONES DE LA DEPENENCIA
	DIR. MUNICIPAL DE ASUNTOS DE LA MUJER	
1000	SERVICIOS PERSONALES	ESTE CAPITULO APARECE EN NEGATIVO YA QUE SE VOLVIO PARA MUNICIPAL, PERO EN EL PROSESO DE SU CONSTITUCION COMO INSTITUTO Y LA APERTURA Y APROBACION DE CUENTAS BANCARIAS, EL MUNICIPIO ESTUVO HACIENDOSE CARGO DEL PAGO DE NOMINA, MISMO QUE SERA COMPENSADO EN EL TRIMESTRE ENTRANTE
	INSTITUTO MUNICIPA DEL DEPORTE	
1000	SERVICIOS PERSONALES	ESTE AHORRO SE DEBE A LAS COMPENSACIONES QUE SE LLEVARON A CABO PARA DARLE SUFICIENCIA PRESUPUESTAL A TODAS AQUELLAS PARTIDAS QUE SE DERIVAN DEL PLAN DE REMUNERACION TOTAL
2000	MATERIALES Y SUMINSITROS	EL AHORRO DE ESTE CAPITULO SE DEBE A QUE SE MANTUVO UN ESTRICTO CONTROL PRESUPUESTAL, AUNADO A QUE SE HA IMPLEMENTADO UN NUEVO SISTEMA AUTOMATIZADO DE CONTABILIDAD QUE FACILITA LOS PROCESOS DEL GASTO HACIENDO POSIBLE EL AHORRO EN PAPELERIA
3000	SERVICIOS GENERALES	DEBIDO A QUE LA APERTURA PRESUPUESTAL SE LIBERO A MEDIADOS DEL TRIMESTRE, LOS GASTOS SE POSPUSIERON, PERO SE IRA REGULARIZANDO ESTA CITUACION EN EL TRANSCUROS DEL AÑO
4000	TRANSFERENCIAS, ASIGNACIONES, SUBSIDIOS Y OTRAS AYUDAS	DEBIDO A QUE LA APERTURA PRESUPUESTAL SE LIBERO A MEDIADOS DEL TRIMESTRE, LOS GASTOS SE POSPUSIERON, PERO SE IRA REGULARIZANDO ESTA CITUACION EN EL TRANSCUROS DEL AÑO
	DIR. DE SALUD	
1000	SERVICIOS PERSONALES	ESTE AHORRO SE DEBE A LAS COMPENSACIONES QUE SE LLEVARON A CABO PARA DARLE SUFICIENCIA PRESUPUESTAL A TODAS AQUELLAS PARTIDAS QUE SE DERIVAN DEL PLAN DE REMUNERACION TOTAL
2000	MATERIALES Y SUMINSITROS	EL AHORRO DE ESTE CAPITULO SE DEBE A QUE SE MANTUVO UN ESTRICTO CONTROL PRESUPUESTAL, AUNADO A QUE SE HA IMPLEMENTADO UN NUEVO SISTEMA AUTOMATIZADO DE CONTABILIDAD QUE FACILITA LOS PROCESOS DEL GASTO HACIENDO POSIBLE EL AHORRO EN PAPELERIA
3000	SERVICIOS GENERALES	DEBIDO A QUE LA APERTURA PRESUPUESTAL SE LIBERO A MEDIADOS DEL TRIMESTRE, LOS GASTOS SE POSPUSIERON, PERO SE IRA REGULARIZANDO ESTA CITUACION EN EL TRANSCUROS DEL AÑO
5000	BIENES MUEBLES, INMUEBLES E INTANGIBLES	EN ESTE TRIMESTRE NO SE ADQUISIO LO QUE SE TENI PARESUPUESTADO EN EL CALENDARIO, PERO SE IRA REGULARIZANDO DE ACURDO A LAS PETICIONES DE LA DEPENENCIA
	DIR. IMAGEN URBANA	
1000	SERVICIOS PERSONALES	ESTE AHORRO SE DEBE A LAS COMPENSACIONES QUE SE LLEVARON A CABO PARA DARLE SUFICIENCIA PRESUPUESTAL A TODAS AQUELLAS PARTIDAS QUE SE DERIVAN DEL PLAN DE REMUNERACION TOTAL

H. AYUNTAMIENTO DE NOGALES
 JUSTIFICACION DE LA VARIACIONES DE EGRESOS
 DEL 1 DE ENERO AL 31 DE DICIEMBRE DEL 2018

ANEXO 10

PARTIDA	DESCRIPCION	JUSTIFICACION
2000	MATERIALES Y SUMINISTROS	EL AHORRO DE ESTE CAPITULO SE DEBE A QUE SE MANTUVO UN ESTRICTO CONTROL PRESUPUESTAL, AUNADO A QUE SE HA IMPLEMENTADO UN NUEVO SISTEMA AUTOMATIZADO DE CONTABILIDAD QUE FACILITA LOS PROCESOS DEL GASTO HACIENDO POSIBLE EL AHORRO EN PAPELERIA
3000	SERVICIOS GENERALES	DEBIDO A QUE LA APERTURA PRESUPUESTAL SE LIBERO A MEDIADOS DEL TRIMESTRE, LOS GASTOS SE POSPUSIERON, PERO SE IRA REGULARIZANDO ESTA CITUACION EN EL TRANSCUROS DEL AÑO
5000	BIENES MUEBLES, INMUEBLES E INTANGIBLES INSTITUTO DE LA JUVENTUD	EN ESTE TRIMESTRE NO SE ADQUISIO LO QUE SE TENI PARESUPUESTADO EN EL CALENDARIO, PERO SE IRA REGULARIZANDO DE ACURDO A LAS PETICIONES DE LA DEPENENCIA
1000	SERVICIOS PERSONALES	ESTE AHORRO SE DEBE A LAS COMPENSACIONES QUE SE LLEVARON A CABO PARA DARLE SUFICIENCIA PRESUPUESTAL A TODAS AQUELLAS PARTIDAS QUE SE DERIVAN DEL PLAN DE REMUNERACION TOTAL
2000	MATERIALES Y SUMINISTROS	EL AHORRO DE ESTE CAPITULO SE DEBE A QUE SE MANTUVO UN ESTRICTO CONTROL PRESUPUESTAL, AUNADO A QUE SE HA IMPLEMENTADO UN NUEVO SISTEMA AUTOMATIZADO DE CONTABILIDAD QUE FACILITA LOS PROCESOS DEL GASTO HACIENDO POSIBLE EL AHORRO EN PAPELERIA
3000	SERVICIOS GENERALES	DEBIDO A QUE LA APERTURA PRESUPUESTAL SE LIBERO A MEDIADOS DEL TRIMESTRE, LOS GASTOS SE POSPUSIERON, PERO SE IRA REGULARIZANDO ESTA CITUACION EN EL TRANSCUROS DEL AÑO
4000	TRANSFERENCIAS, ASIGNACIONES, SUBSIDIOS Y OTRAS AYUDAS	DEBIDO A QUE LA APERTURA PRESUPUESTAL SE LIBERO A MEDIADOS DEL TRIMESTRE, LOS GASTOS SE POSPUSIERON, PERO SE IRA REGULARIZANDO ESTA CITUACION EN EL TRANSCUROS
5000	BIENES MUEBLES, INMUEBLES E INTANGIBLES DIR. INFORMATICA	EN ESTE TRIMESTRE NO SE ADQUISIO LO QUE SE TENI PARESUPUESTADO EN EL CALENDARIO, PERO SE IRA REGULARIZANDO DE ACURDO A LAS PETICIONES DE LA DEPENENCIA
1000	SERVICIOS PERSONALES	ESTE AHORRO SE DEBE A LAS COMPENSACIONES QUE SE LLEVARON A CABO PARA DARLE SUFICIENCIA PRESUPUESTAL A TODAS AQUELLAS PARTIDAS QUE SE DERIVAN DEL PLAN DE REMUNERACION TOTAL
2000	MATERIALES Y SUMINISTROS	EL AHORRO DE ESTE CAPITULO SE DEBE A QUE SE MANTUVO UN ESTRICTO CONTROL PRESUPUESTAL, AUNADO A QUE SE HA IMPLEMENTADO UN NUEVO SISTEMA AUTOMATIZADO DE CONTABILIDAD QUE FACILITA LOS PROCESOS DEL GASTO HACIENDO POSIBLE EL AHORRO EN PAPELERIA
3000	SERVICIOS GENERALES	DEBIDO A QUE LA APERTURA PRESUPUESTAL SE LIBERO A MEDIADOS DEL TRIMESTRE, LOS GASTOS SE POSPUSIERON, PERO SE IRA REGULARIZANDO ESTA CITUACION EN EL TRANSCUROS DEL AÑO

MUNICIPIO DE NOGALES, SONORA
PRESUPUESTO DE EGRESOS 2018
DESGLOSE DE TRANSFERENCIAS, ASIGNACIONES, SUBSIDIOS Y OTRAS AYUDAS
DEL 1 DE ENERO AL 31 DE DICIEMBRE DEL 2018

ANEXO 11

PARTIDA	DESCRIPCION	PRESUPUESTO	OTORGADO	DESCRIPCION
41501	TRANSFERENCIAS PARA SERVICIOS PERSONALES	33,311,114.96	35,689,415.42	ESTAS TRANSFERENCIAS SON DESTINADAS A LOS GASTOS ADMINISTRATIVOS DE LAS DEPENDENCIAS DESCENTRALIZADAS DEL MUNICIPIO COMO LOS SON DIF, INTITUTO MUNICIPAL DE LA CULTURA Y LAS ARTES, CONSEJO MUNICIPAL DE CONCERTACION PARA LA OBRA PUBLICA, PREPARATORIA MUNICIPAL Y EL INSTITUTO MUNICIPAL DE INVESTIGACION Y PLANEACION
41502	TRANSFERENCIAS PARA GASTOS DE OPERACIÓN	11,629,788.50	9,674,247.63	ESTAS TRANSFERENCIAS SON DESTINADAS A LOS GASTOS OPERATIVOS DE LAS DEPENDENCIAS DESCENTRALIZADAS DEL MUNICIPIO COMO LOS SON DIF, INTITUTO MUNICIPAL DE LA CULTURA Y LAS ARTES, CONSEJO MUNICIPAL DE CONCERTACION PARA LA OBRA PUBLICA, PREPARATORIA MUNICIPAL Y EL INSTITUTO MUNICIPAL DE INVESTIGACION Y PLANEACION
41504	APOYO PRESUPUESTARIO A ORGANISMOS E INSTITUCIONES	50,959,970.56	49,484,221.49	TRANFERENCIAS DEROGADAS DEL CONTRATO DE COFIDAN
43301	SUBSIDIOS A LA INVERSION	1,000,000.00	1,000,000.00	APOYO CON OTORGAMIENTOS DE MICROCREDITOS COMUNALES PARA MUJERES
44101	AYUDAS SOCIALES A PERSONAS	10,958,437.39	12,041,932.49	AYUDAS SOCIALES QUE SE OTORGAN A LA COMUNIDAD MAS VULNERABLE
44107	PREMIOS, ESTIMULOS, RECOMPENSAS, BECAS Y SEGUROS A DEPORTISTAS	162,282.93	162,282.93	PREMIACIONES DEL EVENTO DENOMINADO "PREMIO MUNICIPAL DE LA JUVENTUD 2018" Y SORTEO "NOVIEMBRE A LA MICHA" ORGANIZADO POR LA ADMINISTRACION 2009-2012
44108	AYUDAS CULTURALES Y SOCIALES	109,584.00	9,030.00	APOYOS QUE SE OTORGAN CON EL FIN DE DIFUNDIR PROGRAMAS CULTURALES ENTRE LA COMUNIDAD MAS VULNERABLE DE LA CIUDAD
44201	BECAS EDUCATIVAS	6,148,600.00	6,148,600.00	ESTE APOYO SE OTROGA A LOS ESTUDIANTES CON BAJOS RECURSOS ECONOMICOS PARA QUE PUEDAN CONTINUAR SUS ESTUDIOS.
44204	FOMENTO DEPORTIVO	1,437,109.33	1,217,660.32	SE APOYA A ATLETAS Y LIGAS DEPORTIVAS EN CUALQUIERA QUE SEA SU DISCIPLINA PARA QUE PUEDAN ASISITIR A TORNEO O LLEVAR A CABO ENCUENTOS DEPORTIVOS A NIVEL MUNICIPAL, ESTATAL O NACIONAL QUE LES PERMITAN DESARROLLAR LA CULTURA DEPORTIVA
44401	AYUDAS CULTURALES Y SOCIALES	50,000.00	43,930.00	APOYOS QUE SE OTORGAN CON EL FIN DE DIFUNDIR PROGRAMAS CULTURALES ENTRE LA COMUNIDAD MAS VULNERABLE DE LA CIUDAD
44501	AYUDAS SOCIALES A INSTITUCIONES SIN FINES DE LUCRO	9,535,084.00	6,050,810.90	ESTOS APOYOS SE INTEGRAN POR APORTACIONES QUE SE HACEN A VARIAS ASOCIACIONES CIVILES, COMO LO SON EL ASILO DE NIÑAS DE LA MADRE CONCHITA, LA CASA HOGAR DE NUESTROS PEQUEÑOS HERMANOS EN CRISTO REY, EL ASILO DE ANSIANOS FRANCISCANO, LA ASOCIACION GEORGE PAPANICOLAU, ETC
45201	PAGO DE PENSIONES Y JUBILACIONES	23,225,897.43	23,344,152.30	PAGO DE PENSIONES Y JUBILACIONES
	TOTAL	148,527,869.10	144,866,283.48	

AVANCE FISICO FINANCIERO A LOS PROGRAMAS DE INVERSION
Del 01 DE OCTUBRE DE 2018 al 31 DE DICIEMBRE DE 2018

ANEXO 12

MUNICIPIO DE NOGALES SONORA

Clave y Nombre de la Partida 8220-1803-6100-2

HOJA: 01 DE 02

DEPENDENCIA: DIRECCION DE INFRAESTRUCTURA URBANA Y OBRAS PUBLICAS

NO. DE LA OBRA	RUBRO, NOMBRE Y UBICACIÓN LA (S) OBRA (S)	IMPORTE				AVANCE ACUMULADO AL TRIMESTRE		METAS REALES				ORIGEN DE RECURSOS	MODALIDAD DE EJECUCION
		PTO. ANALITICO DE PROYECTOS	PRESUPUESTO MODIFICADO	DEVENGADO EN EL TRIMESTRE	DEVENGADO ACUMULADO AL TRIM.	% FISICO	% FINANC.	FISICAS		POB. BENEF.			
								CANT.	U.MED	CANT.	U.MED		
6000	INVERSION PUBLICA			35,623,025.73									
6100	OBRAS PUBLICAS DE DOMINIO PUBLICO			781,423.95									
614	DIVISION DE TERRENOS Y CONSTRUCCION DE OBRAS DE URBANIZACION			569,907.07									
61401	CONSTRUCCION		2,546,184.71	1,302.45	1,302.45								
OP06	CONSTRUCCIÓN DE GUARNICIONES EN VARIOS PUNTOS DE LA CIUDAD DE NOGALES, SONORA	1,302.45		1,302.45	1,302.45	100	100	70	M³	220292	personas	Municipal	adj. Directa
61404	CONSERVACION Y MANTENIMIENTO TRABAJOS DE CANALIZACIÓN ELÉCTRICA EN BANQUETA DE CALLE CAMPILLO Y OBREGÓN (ALUMBRADO PUBLICO)	1,270.66	1,149,519.07	1,270.66	1,270.66	100	100	0.6	M³	220292	personas	Municipal	adj. Directa
OP03	CECOP		220,164.05	1,270.66	1,270.66	100	100						
61416	CONSTRUCCION Y REHABILITACIÓN DE CALLES		1,600,000.00	567,333.96	1,155,098.70								
BA02	BACHEO CON CONCRETO HIDRAULICO DIVERSOS DE PUNTOS DE LA CIUDAD (ING. MENDIVIL)	288,095.41	288,095.41	78,095.84	299,950.18	100	100	34.5	M³	220292	personas	Municipal	adj. Directa
BA03	SUMINISTRO DE EMULSION Y SELLO (DIVERSOS PUNTOS DE LA CIUDAD)	454,720.00	454,720.00	88,809.60	454,720.00	100	100	850	M²	220292	personas	Municipal	adj. Directa
BA04	BACHEO CON EMULSIÓN Y CARPETA, PARA VARIOS PUNTOS DE LA CIUDAD	519,970.00		519,970.00	519,970.00	0	100	100	M	220292	personas	Municipal	adj. Directa
OP01	TRABAJOS DE SELLADO DE TUNEL ENTRE CALLE JUAREZ Y CALLE INTERNACIONAL, COLONIA CENTRO	3,279.32		3,279.32	3,279.32	100	100	1.5	M³	220292	personas	Municipal	adj. Directa

AVANCE FISICO FINANCIERO A LOS PROGRAMAS DE INVERSION
Del 01 DE OCTUBRE DE 2018 al 31 DE DICIEMBRE DE 2018

ANEXO 12

MUNICIPIO DE NOGALES SONORA
Clave y Nombre de la Partida 8220-1803-6100-2

HOJA: 02 DE 02

DEPENDENCIA: DIRECCION DE INFRAESTRUCTURA URBANA Y OBRAS PUBLICAS

NO. DE LA OBRA	RUBRO, NOMBRE Y UBICACIÓN LA (S) OBRA (S)	IMPORTE				AVANCE ACUMULADO AL TRIMESTRE		METAS REALES				ORIGEN DE RECURSOS	MODALIDAD DE EJECUCION
		PTO. ANALITICO DE PROYECTOS	PRESUPUESTO MODIFICADO	DEVENGADO EN EL TRIMESTRE	DEVENGADO ACUMULADO AL TRIM.	%		FISICAS		POB. BENEF.			
						% FISICO	% FINANC.	CANT.	U.MED	CANT.	U.MED		
619 61902	TRABAJOS DE ACABADOS EN EDUFICACIONES Y OTROS TRABAJOS ESPECIALIZADOS DEMOLICIONES		130,316.88	130,316.88 130,316.88	130,316.88								
OP01	DEMOLICIONES DE PAVIMENTO Y GUARNICIONES EN CALLE LAGUNA DE TAMIAHUA ENTRE CALLE BUENOS AIRES Y CALLE LAGUNA DE TAMIAHUA, COLONIA BUENOS AIRES	130,316.88		130,316.88	130,316.88	100	100	771.4	M³	220292	personas	Municipal	adj. Directa
629 62904	TRABAJOS DE ACABADOS EN EDUFICACIONES Y OTROS TRABAJOS ESPECIALIZADOS		81,200.00	81,200.00	81,200.00								
SP01	ESTUDIOS Y PROYECTOS PROYECTO EJECUTIVO DE PUENTE VEHICULAR DE ACCESO A FRACCIONAMIENTO REAL DEL ARCO, EN FRACCIONAMIENTO REAL DEL	81,200.00		81,200.00	81,200.00	100	100	1	LOTE	220292	personas	Municipal	adj. Directa

Declaramos bajo protesta de decir verdad que los estados financieros y sus notas son razonablemente correctos y son propiedad del emisor.

LIC. JESÚS ANTONIO PUJOL IRASTORZA
PRESIDENTE MUNICIPAL
FIRMA Y SELLO



CP. CARLOS CASTRO MARTÍN DEL CAMPO
TESORERO
FIRMA Y SELLO

ESTADOS UNIDOS MEXICANOS
ING. JUAN MARTÍN ESPINOSA SOTELO
DIRECTOR DE OBRAS PÚBLICAS
FIRMA Y SELLO
**DIRECCION DE
INFRAESTRUCTURA URBANA
Y OBRAS PUBLICAS**

AVANCE FISICO FINANCIERO A LOS PROGRAMAS DE INVERSION
Del 01 DE OCTUBRE DE 2018 AL 31 DE DICIEMBRE DE 2018

ANEXO 12

MUNICIPIO DE NOGALES SONORA

Clave y Nombre de la Partida 8220-1803-6200-2

HOJA: 02 DE 04

DEPENDENCIA: DIRECCION DE INFRAESTRUCTURA URBANA Y OBRAS PUBLICAS

NO. DE LA OBRA	RUBRO, NOMBRE Y UBICACIÓN LA (S) OBRA (S)	IMPORTE				AVANCE ACUMULADO AL TRIMESTRE		METAS REALES				ORIGEN DE RECURSOS	MODALIDAD DE EJECUCION
		PTO. ANALITICO DE PROYECTOS	PRESUPUESTO MODIFICADO	DEVENGADO EN EL TRIMESTRE	ACUMULADO AL TRIM.	% FISICO	% FINANC.	FISICAS		POB. BENEF.			
								CANT.	U.MED	CANT.	U.MED		
OP01	REHABILITACION DE PUENTE (AFECTADO POR LLUVIAS), EN FRACCIONAMIENTO REAL DEL ARCO,	\$ 2,325,039.62		2,325,039.61	2,325,039.61	47	100	169.7	M2	500	Personas	FISM	LICITACION SIMPLIFICADA
62409	INFRAESTRUCTURA Y EQUIPAMIENTO EN MATERIA DE ALCANTARILLADO		8,782,588.24	6,808,133.35	6,819,638.20								
AL04	RED DE DRENAJE SANITARIO EN CALLE LOS JUMANOS, ENTRE CALLE ABRAHAM ZAIED Y CALLE LOS JUMANOS FINAL, COLONIA LUIS DONALDO COLOSIO	\$ 907,067.78		853,059.02	853,059.02	100	100	333	ML	180	Personas	FISM	Adj. Directa
AL05	RED DE DRENAJE SANITARIO EN CALLE LOS KAWANES, ENTRE CALLE ABRAHAM ZAIED Y LOS KAWANES FINAL, COLONIA LUIS DONALDO COLOSIO	\$ 450,331.96		400,477.61	411,982.46	100	100	214	ML	110	Personas	FISM	Adj. Directa
AL07	RED DE DRENAJE SANITARIO EN BLVD. SAN CARLOS, ENTRE CALLE SAN MIGUEL Y CALLE SANTA AURORA, EN LA COLONIA SAN MIGUEL, EN LA LOCALIDAD DE HEROICA NOGALES DEL MUNICIPIO DE NOGALES	\$ 1,086,059.77		904,002.13	904,002.13	100	58	427.52	M²	100	Personas	FISM	LICITACION SIMPLIFICADA
AL09	RED DE DRENAJE SANITARIO CALLE ANDADOR 1 (ENTRE AGUAS FEDERALES Y ARROYO CELAYA), COLONIA CTS-CROC	\$ 290,061.54		290,061.54	290,061.54	100	100	138	ML	65	Personas	FISM	Adj. Directa
AL10	RED DE DRENAJE SANITARIO EN CALLE FRANCISCO A. CASANOVA (FRANCISCO VERA Y JUAN DE VELAZ), COLONIA SEGURO SOCIAL	\$ 614,185.62		614,185.62	614,185.62	100	100	259.41	ML	130	Personas	FISM	Adj. Directa
EL10	MEJORAMIENTO DE TRANSFORMADOR EXISTENTE EN CALLE LOS VENADOS, COLONIA BELLA VISTA	\$ 90,335.03		90,335.03	90,335.03	100	100	1	PIEZA	150	Personas	FISM	Adj. Directa

AVANCE FISICO FINANCIERO A LOS PROGRAMAS DE INVERSION
Del 01 DE OCTUBRE DE 2018 AL 31 DE DICIEMBRE DE 2018

ANEXO 12

MUNICIPIO DE NOGALES SONORA

Clave y Nombre de la Partida 8220-1803-6200-2

HOJA: 03 DE 04

DEPENDENCIA: DIRECCION DE INFRAESTRUCTURA URBANA Y OBRAS PUBLICAS

NO. DE LA OBRA	RUBRO, NOMBRE Y UBICACION LA (S) OBRA (S)	IMPORTE				AVANCE ACUMULADO AL TRIMESTRE		METAS REALES				ORIGEN DE RECURSOS	MODALIDAD DE EJECUCION
		PTO. ANALITICO DE PROYECTOS	PRESUPUESTO MODIFICADO	DEVENGADO EN EL TRIMESTRE	ACUMULADO AL TRIM.	AL TRIMESTRE		FISICAS		POB. BENEF.			
						% FISICO	% FINANC.	CANT.	U.MED	CANT.	U.MED		
AL11	RED DE DRENAJE SANITARIO CALLE LOS TEWAS (LOS JUMANOS Y LOS KAWANES), COLONIA LUIS DONALDO COLOSIO	\$ 350,880.86		350,880.86	350,880.86	100	100	189	ML	85	Personas	FISM	Adj. Directa
AL12	RED DE DRENAJE SANITARIO EN CALLE DE LOS CORAS (ENTRE CALLE DE LOS APACHES Y DE LOS GUILLEÑOS), COLONIA LUIS DONALDO COLOSIO	\$ 351,461.89		351,461.89	351,461.89	100	100	184.57	M ³	85	Personas	FISM	Adj. Directa
AL13	RED DE DRENAJE SANITARIO EN CALLE LOS HUITES (ENTRE CALLE LOS DIEGUEÑOS Y LOS GUILLEÑOS), COLONIA LUIS DONALDO COLOSIO	\$ 303,555.08		303,555.08	303,555.08	100	100	142.68	ML	60	Personas	FISM	Adj. Directa
AL14	RED DE DRENAJE SANITARIO CALLE DIEGUEÑOS (ENTRE CALLE LOS HUITES Y LOS CORAS), COLONIA LUIS DONALDO COLOSIO	\$ 567,585.41		567,585.41	567,585.41	100	100	261.51	ML	130	Personas	FISM	Adj. Directa
AL15	RED DE DRENAJE SANITARIO CALLE TEHUECOS (LOS JUMANOS Y LOS TOBOSOS), COLONIA LUIS DONALDO COLOSIO	\$ 903,000.04		903,000.03	903,000.03	100	100	420	ML	285	Personas	FISM	Adj. Directa
AL16	RED DE DRENAJE SANITARIO CALLE GUILLEÑOS (ENTRE LOS HUITES Y LOS CORAS), COLONIA LUIS DONALDO COLOSIO	\$ 568,469.61		568,469.61	568,469.61	100	100	244.71	ML	165	Personas	FISM	Adj. Directa
AL17	RED DE DRENAJE SANITARIO CALLE MACOYAHUIS ENTRE JUAMANOS Y CAHUANES	\$ 260,033.62		260,034.68	260,034.68	100	100	134	ML	50	Personas	FISM	Adj. Directa
AL18 62410	RED DE DRENAJE SANITARIO EN CALLE LAGUNA TAMIAHUA ENTRE CALLE BUENOS AIRES Y LAGUNA TAMIAHUA ELECTRIFICACION URBANA ELECTRIFICACION EN CALLE MARIANO JIMENEZ, ENTRE CALLE PIERSON Y CALLE OCHOA, COLONIA FUNDO LEGAL	\$ 351,024.84	4,179,147.63	351,024.84 1,514,373.21	351,024.84 1,514,373.21	100	100	142.32	ML	50	Personas	FISM	Adj. Directa
EL08	LEGAL	\$ 352,634.58		352,634.58	352,634.58	100	100	149	ML	65	Personas	FISM	Adj. Directa

AVANCE FISICO FINANCIERO A LOS PROGRAMAS DE INVERSION
Del 01 DE OCTUBRE DE 2018 AL 31 DE DICIEMBRE DE 2018

ANEXO 12

MUNICIPIO DE NOGALES SONORA

Clave y Nombre de la Partida 8220-1803-6200-2

HOJA: 04 DE 04

DEPENDENCIA: DIRECCION DE INFRAESTRUCTURA URBANA Y OBRAS PUBLICAS

NO. DE LA OBRA	RUBRO, NOMBRE Y UBICACIÓN LA (S) OBRA (S)	IMPORTE				AVANCE ACUMULADO AL TRIMESTRE		METAS REALES				ORIGEN DE RECURSOS	MODALIDAD DE EJECUCION
		PTO. ANALITICO DE PROYECTOS	PRESUPUESTO MODIFICADO	DEVENGADO EN EL TRIMESTRE	DEVENGADO ACUMULADO AL TRIM.	% FISICO	% FINANC.	FISICAS		POB. BENEF.			
								CANT.	U.MED	CANT.	U.MED		
EL09	ELECTRIFICACION DE LA CALLE LOS OLMECAS, ENTRE CALLE LOS LACANDONES Y CALLE LOS KUMIAS, COLONIA LUIS DONALDO COLOSIO	\$ 308,320.25		308,320.24	308,320.24	100	100	106	ML	70	Personas	FISM	Adj. Directa
EL11	ELECTRIFICACION EN CALLE LOS MAZATLECOS, LOS NAHUAS Y CALLEJON LOS NAHUAS, ENTRE CALLE CIRCUITO JARDIN Y CALLE LOS PIROS, COLONIA LUIS DONALDO COLOSIO	\$ 269,109.29		269,109.29	269,109.29	100	100	96	ML	70	Personas	FISM	Adj. Directa
EL12	ELECTRIFICACION EN CALLE SIERRA PLOMA, ENTRE CALLE PORTEZUELOS Y CALLE SIERRA PARICUTIN, COLONIA BUENOS AIRES	\$ 517,083.97		\$ 517,083.97	\$ 517,083.97	100	100	117	ML	15	Personas	FISM	Adj. Directa
EL13	ELECTRIFICACION EN CALLE LOS CHOLES ENTRE CALLE LOS CHOCHOS Y DE LOS TOBOSOS, COLONIA LUIS DONALDO COLOSIO	\$ 67,225.13		\$ 67,225.13	\$ 67,225.13	100	100	37	ML	15	Personas	FISM	Adj. Directa
625 62503	CONSTRUCCIÓN DE VÍAS DE COMUNICACIÓN CONSTRUCCION		812,186.82	812,186.82	812,186.82								
PA16	REPARACION DE PAVIMENTO DE LA CALLE TECNOLÓGICO, COLONIA UNIDAD DEPORTIVA	\$ 870,907.83		812,186.82	812,186.82	100	100	268.45	M2	500	Personas	FISM	Adj. Directa
629	EDIFICACIONES Y OTROS TRABAJOS ESPECIALIZADOS			161,621.64	161,621.64								
62905	INDIRECTOS DE TSO6 PLUS ESTACION			161,621.64	161,621.64								
GI01	TOTAL 5"	\$ 161,621.64		161,621.64	\$ 161,621.64	100	100	1	ESTACION		Personas	FISM	Adj. Directa

Declaramos bajo protesta de decir verdad que los estados financieros y son propiedad del emisor.

LIC. JESÚS ANTONIO PUJOL IRASTORZA
 PRESIDENTE MUNICIPAL
 FIRMA Y SELLO



C. CARLOS CASTRO MARTÍN DEL CAMPO
 TESORERO
 FIRMA Y SELLO

INGILIAN MARTÍN ESPINOZA SOTELO
 DIRECTOR DE OBRAS PÚBLICAS
 FIRMA Y SELLO
**DIRECCION DE
 INFRAESTRUCTURA URBANA
 Y OBRAS PUBLICAS**

AVANCE FISICO FINANCIERO A LOS PROGRAMAS DE INVERSION
Del 01 DE OCTUBRE DE 2018 AL 31 DE DICIEMBRE DE 2018

ANEXO 12

MUNICIPIO DE NOGALES SONORA

Clave y Nombre de la Partida 8220-1803-6200-2

HOJA: 01 DE 02

DEPENDENCIA: DIRECCION DE INFRAESTRUCTURA URBANA Y OBRAS PUBLICAS

NO. DE LA OBRA	RUBRO, NOMBRE Y UBICACIÓN LA (S) OBRA (S)	IMPORTE				AVANCE ACUMULADO AL TRIMESTRE		METAS REALES				ORIGEN DE RECURSOS	MODALIDAD DE EJECUCION
		PTO. ANALITICO DE PROYECTOS	PRESUPUESTO MODIFICADO	DEVENGADO EN EL TRIMESTRE	ACUMULADO AL TRIM.	AL TRIMESTRE		FISICAS		POB. BENEF.			
						% FISICO	% FINANC.	CANT.	U.MED	CANT.	U.MED		
6200	RAMO 23 PROGRAMA DE DESARROLLO REGIONAL OBRA PÚBLICA EN BIENES PROPIOS			34,841,601.78									
625	CONSTRUCCION DE VIAS DE COMUNICACIÓN			34,841,601.78									
62503	CONSTRUCCION		53,497,530.72	34,841,601.78	40,724,169.11								
PA03	PAVIMENTACION CON CONCRETO HIDRAULICO DE LA CALLE LAGO DE TEXCOCO, TRAMO 2, ENTRE CALLE LAGO CUITZEO Y CALLE LAGUNA TAMIAHUA, COLONIA BUENOS AIRES, NOGALES, SONORA <i>(Convenio 1)</i>	\$ 2,568,676.14	\$ 2,512,875.21	\$ 256,948.04	\$ 2,255,927.16	100	100	1265.38	M ²	105	PERSONAS	PRODEREG 2018	INVIITACION A CUANDO MENOS 3
PA05	PAVIMENTACION CON CONCRETO HIDRAULICO DE LA CALLE SALVADOR PICOS, ENTRE ARROYO LOS NOGALES Y CALLE SALVADOR PICOS FINAL, COLONIA LOMAS DE NOGALES, EN LA LOCALIDAD DE HEROICA NOGALES DEL MUNICIPIO DE NOGALES, SONORA	\$ 2,307,002.78	\$ 2,307,002.78	\$ 172,154.09	\$ 2,134,848.66	100	100	1584.51	M ²	85	PERSONAS	PRODEREG 2018	INVIITACION A CUANDO MENOS 3
PA07	PAVIMENTACION CON CONCRETO HIDRAULICO DE LA CALLE ESTADO DE ZACATECAS ENTRE CALLE JESUS BARBOSA Y CALLE ESTADO DE NUEVO LEON (AHORA ESTADO DE CHIAPAS) COLONIA DEL VALLE (Convenio 2)	\$ 2,717,714.56	\$ 2,717,714.56	\$ 398,410.46	\$ 2,319,304.10	100	100	1916	M ²	155	PERSONAS	PRODEREG 2018	INVIITACION A CUANDO MENOS 3
PA11	PAVIMENTACION CON CONCRETO HIDRAULICO EN BLVD. SAN CARLOS ENTRE BLVD. 2000 Y CALLE SANTA ELENA COL. SAN CARLOS	\$ 32,565,445.84	\$ 32,565,445.84	\$ 32,565,445.82	\$ 32,565,445.82	100	100	16660.44	M ²	50000	PERSONAS	FORFIN	LIC. PUBLICA

AVANCE FISICO FINANCIERO A LOS PROGRAMAS DE INVERSION
Del 01 DE OCTUBRE DE 2018 AL 31 DE DICIEMBRE DE 2018

ANEXO 12

MUNICIPIO DE NOGALES SONORA

Clave y Nombre de la Partida 8220-1803-6200-2

HOJA: 02 DE 02

DEPENDENCIA: DIRECCION DE INFRAESTRUCTURA URBANA Y OBRAS PUBLICAS

NO. DE LA OBRA	RUBRO, NOMBRE Y UBICACIÓN LA (S) OBRA (S)	IMPORTE				AVANCE ACUMULADO AL TRIMESTRE		METAS REALES				ORIGEN DE RECURSOS	MODALIDAD DE EJECUCION
		PTO. ANALITICO DE PROYECTOS	PRESUPUESTO MODIFICADO	DEVENGADO EN EL TRIMESTRE	ACUMULADO AL TRIM.	AL TRIMESTRE		FISICAS		POB. BENEF.			
						% FISICO	% FINANC.	CANT.	U.MED	CANT.	U.MED		
PA14	PAVIMENTACION DE CONCRETO HIDRAULICO CALLE TORIBIO BENAVENTE ENTRE CALLE MANUEL PORTELA Y CALLE TORIBIO BENAVENTE FINAL COL. LOMAS DE NOGALES II	\$ 1,448,643.37	\$ 1,448,643.37	\$ 1,448,643.37	\$ 1,448,643.37	100	100	421.12	M ²	350	PERSONAS	PRODEREG 2018	ADJUDICACION DIRECTA

Declaramos bajo protesta de decir verdad que los estados financieros y comprobantes son razonablemente correctos y son propiedad del emisor.

LIC. JESÚS ANTONIO PUJOL IRASTORZA
 PRESIDENTE MUNICIPAL
 FIRMA Y SELLO



CARLOS CASTRO MARTÍN DEL CAMPO
 TESORERO
 FIRMA Y SELLO

ING. JUAN MARTÍN EBENZ SOTELO
 DIRECTOR DE OBRAS PÚBLICAS
 FIRMA Y SELLO

DIRECCION DE
 INFRAESTRUCTURA URBANA
 Y OBRAS PUBLICAS

AVANCE FISICO FINANCIERO A LOS PROGRAMAS DE INVERSION
Del 01 DE OCTUBRE DE 2018 AL 31 DE DICIEMBRE DE 2018

ANEXO 12

MUNICIPIO DE NOGALES SONORA

Clave y Nombre de la Partida 8220-1803-6200-2

HOJA: 01 DE 01

DEPENDENCIA: DIRECCION DE INFRAESTRUCTURA URBANA Y OBRAS PUBLICAS

NO. DE LA OBRA	RUBRO, NOMBRE Y UBICACIÓN LA (S) OBRA (S)	IMPORTE				AVANCE ACUMULADO AL TRIMESTRE		METAS REALES				ORIGEN DE RECURSOS	MODALIDAD DE EJECUCION
		PTO. ANALITICO DE PROYECTOS	PRESUPUESTO MODIFICADO	DEVENGADO EN EL TRIMESTRE	ACUMULADO AL TRIM.	% FISICO	% FINANC.	FISICAS		POB. BENEF.			
								CANT.	U.MED	CANT.	U.MED		
6200	ESTATAL DIRECTO												
625	OBRA PÚBLICA EN BIENES PROPIOS			4,112,387.04									
62503	CONSTRUCCION DE VIAS DE COMUNICACIÓN		4,112,387.04	4,112,387.04	4,112,387.04								
PA12	CONSTRUCCION PAVIMENTACION CON CONCRETO HIDRAULICO, INTRODUCCION DE ALCANTARILLADO Y AGUA POTABLE, EN LA CALLE REFINADORA, EN LA COLONIA ALTAMIRA, EN LA LOCALIDAD DE HEROICA NOGALES DEL MUNICIPIO DE NOGALES SONORA	\$ 1,491,603.85	\$ 1,478,444.84	\$ 1,478,444.83	\$ 1,478,444.83	100	100	595.96	M2	70	PERSONAS	ESTATAL DIRECTO	LIC. SIMPLIFICADA
PA13	CONSTRUCCION PAVIMENTACION DE CONCRETO HIDRAULICO, INTRODUCCION DE ALCANTARILLADO Y AGUA POTABLE EN LA CALLE CALZADA DE LA VIRGEN, EN LA COLONIA LOMAS DE FATIMA, EN LA LOCALIDAD DE HEROICA NOGALES DEL MUNICIPIO DE NOGALES SONORA	\$ 1,689,930.67	\$ 1,670,311.18	\$ 1,296,384.20	\$ 1,296,384.20	100	100	849.98	M2	20	PERSONAS	ESTATAL DIRECTO	LIC. SIMPLIFICADA
PA17	CONSTRUCCION PAVIMENTACION CON CONCRETO HIDRAULICO E INTRODUCCION DE AGUA POTABLE, EN CALLE LAGUNA TAMIAHUA, EN LA COLONIA BUENOS AIRES, EN LA LOCALIDAD DE HEROICA NOGALES DEL MUNICIPIO DE NOGALES SONORA	\$ 1,395,284.02	\$ 1,337,558.03	\$ 1,337,558.01	\$ 1,337,558.01	100	100	742.12	M2	70	PERSONAS	ESTATAL DIRECTO	LIC. SIMPLIFICADA

Declaramos bajo protesta de decir verdad que los estados financieros que se presentan son razonablemente correctos y son propiedad del emisor.

LIC. JESÚS ANTONIO PUJOL IRASTORZA
 PRESIDENTE MUNICIPAL
 FIRMA Y SELLO



CP. CARLOS CASTRO MARTÍN DEL CAMPO
 TESORERO
 FIRMA Y SELLO

ING. JUAN MARTÍN ESHINOZA SOTELO
 DIRECTOR DE OBRAS PÚBLICAS
 FIRMA Y SELLO

**DIRECCION DE
 INFRAESTRUCTURA URBANA
 Y OBRAS PUBLICAS**

DESGLOSE DE GASTOS EFECTUADOS CON RECURSOS DEL
FONDO DE APORTACIONES PARA LA INFRAESTRUCTURA SOCIAL MUNICIPAL Y DE
LAS DEMARCACIONES TERRITORIALES DEL DISTRITO FEDERAL

Anexo 13

AYUNTAMIENTO DE: NOGALES, SONORA.
PERÍODO: DEL 1º DE OCTUBRE AL 31 DE DICIEMBRE DE 2018.

Hoja 1 de 1

CONCILIACION DEL SALDO DE LA CUENTA No. 0111434241 DEL BANCO BBVA BANCOMER DEL FAISM

Saldo conciliado en Bancos al 1º de Octubre de 2018	\$ 9,106,361.07
Mas: Ingresos recibidos del 1º de Octubre al 31 de Diciembre de 2018	\$ 2,195,915.00
Intereses ganados	\$ 923.09
SUMAN INGRESOS	\$ 11,303,199.16
Menos: Gastos efectuados del 1º de Octubre al 31 de Diciembre de 2018	\$ 4,572,262.58
Ingresos por ejercer	\$ 6,730,936.58
Menos: Saldo en bancos al 31 de Diciembre del 2018	\$ 6,730,980.10
Importe a Justificar	-\$ 43.52

Número de obra	Descripción del Gasto por Rubros	Importe Presupuesto	Importe Ejercido Acumulado al Trimestre	Variación	% Porcentaje
62102	CONSTRUCCIÓN	\$ 210,952.68	\$ 210,952.68	\$ -	4.61%
MV01	CONSTRUCCION DE CUARTO DORMITORIO EN CALLE PARALELA A CALLE XIXIMES SIN COL. LUIS DONALDO COLOSIO	\$ 70,317.56	\$ 70,317.56		
MV02	CONSTRUCCION DE CUARTO DORMITORIO EN CALLE LOS KERESANOS No.23 COL. LUIS DONALDO COLOSIO	\$ 70,317.56	\$ 70,317.56		
MV03	CONSTRUCCION DE CUARTO DORMITORIO EN CALLE PRIVADA HUATABAMPO No. 733 ENTRE AV. TECNOLÓGICO Y PRIVADA HUATABAMPO, COL. EL RODEO	\$ 70,317.56	\$ 70,317.56		
62201	CONSTRUCCIÓN	\$ 50,500.45	\$ 50,500.45	\$ -	1.10%
OP01	CONSTRUCCIÓN DE MURO DE CONTENCIÓN EN CALLEJÓN JIMENEZ, COL. FUNDO LEGAL	\$ 50,500.45	\$ 50,500.45		
62403	REHABILITACIÓN	\$ 697,511.89	\$ 697,511.89	\$ -	15.26%
OP01	REHABILITACION DE PUENTE (AFECTADO POR LLUVIAS) EN FRACC. REAL DEL ARCO EN LA LOCALIDAD DE HEROICA NOGALES	\$ 697,511.89	\$ 697,511.89		
62409	ALCANTARILLADO	\$ 2,309,860.47	\$ 2,309,860.47	\$ -	50.52%
AL04	RED DE DRENAJE SANITARIO EN CALLE LOS JUMANOS ENTRE CALLE ABRAHAM ZAIED Y CALLE LOS JUMANOS FINAL COLONIA LUIS DONALDO COLOSIO	\$ 659,284.52	\$ 659,284.52		
AL05	RED DE DRENAJE SANITARIO EN CALLE LOS KAWANES ENTRE CALLE ABRAHAM ZAIED Y LOS KAWANES FINAL COLONIA LUIS DONALDO COLOSIO	\$ 411,272.16	\$ 411,272.16		
AL07	RED DE DRENAJE SANITARIO EN BLVD SAN CARLOS ENTRE CALLE SAN MIGUEL Y CALLE SANTA AURORA COL. SAN MIGUEL	\$ 325,817.93	\$ 325,817.93		
AL11	RED DE DRENAJE SANITARIO CALLE LOS TEWAS (LOS JUMANOS Y LOS KAWANES) COL. LUIS DONALDO COLOSIO	\$ 105,264.26	\$ 105,264.26		
AL12	RED DE DRENAJE SANITARIO EN CALLE DE LOS (ENTRE C. DE LOS APACHES Y DE LOS GUILLEÑOS) COL. LUIS DONALDO COLOSIO	\$ 105,438.57	\$ 105,438.57		
AL13	RED DE DRENAJE SANITARIO EN CALLE LOS HUITES (ENTRE C. LOS DIEGUEÑOS) COL. LUIS DONALDO COLOSIO	\$ 91,066.52	\$ 91,066.52		
AL14	RED DE DRENAJE SANITARIO EN CALLE DIEGUEÑOS (ENTRE CALLE LOS HUITES Y LOS CORAS) COLONIA LUIS DONALDO COLOSIO	\$ 170,275.62	\$ 170,275.62		
AL15	RED DE DRENAJE SANITARIO EN CALLE TEHUECOS (LOS JUMANOS Y LOS TOBOSOS) COL. LUIS DONALDO COLOSIO	\$ 270,900.01	\$ 270,900.01		
AL16	RED DE DRENAJE SANITARIO CALLE GUILLEÑOS (ENTRE LOS HUITES Y LOS CORAS) COL. LUIS DONALDO COLOSIO	\$ 170,540.88	\$ 170,540.88		
62410	ELECTRIFICACIÓN	\$ 740,548.04	\$ 740,548.04	\$ -	16.20%
ELO8	ELECTRIFICACION EN CALLE MARIANO JIMENEZ	\$ 352,026.59	\$ 352,026.59		
ELO9	ELECTRIFICACION DE LA CALLE LOS OLMECAS	\$ 307,788.66	\$ 307,788.66		
EL11	ELECTRIFICACION EN CALLE LOS MAZATECOS, LOS NAHUAS Y CALLEJON LOS NAHUAS ENTRE CALLE CIRCUITO JARDIN Y CALLE LOS PIROS, COL. LUIS DONALDO COLOSIO	\$ 80,732.79	\$ 80,732.79		
62503	PAVIMENTACIÓN	\$ 401,267.41	\$ 401,267.41	\$ -	8.78%
PA17	PAVIMENTACION DE HUELLAS VEHICULARES DE CONCRETO HIDRAULICO EPAVIMENTACION CON CONCRETO HIDRAULICO E INTRODUCCION DE AGUA POTABLE EN CALLE LAGUNA TAMIAHUA, COL. BUENOS AIRES	\$ 401,267.41	\$ 401,267.41		
62505	PAVIMENTACIÓN	\$ 161,621.64	\$ 161,621.64	\$ -	3.53%

**Justificaciones al Desgloce de Gastos Efectuados con Recursos del Fondo de Aportaciones
para la Infraestructura Social Municipal y de las Demarcaciones Territoriales del Distrito Federal**

Anexo 13

MUNICIPIO DE: NOGALES, SONORA.
PERÍODO: DEL 1º DE OCTUBRE AL 31 DE DICIEMBRE DE 2018.

Hoja 1 de 1

NOMBRE DE LA OBRA	DESCRIPCIÓN DEL GASTO POR RUBRO	JUSTIFICACIÓN
		SE REALIZARON LOS DEPÓSITOS A LA CUENTA DE FISM 0111434241 DEL BBVA BANCOMER.- LAS OBRAS FUERON CONTABILIZADAS EN PASIVO. SE ENCUENTRAN PENDIENTES DE CONTABILIZAR LOS CREDITOS DEL BANCO.-

**DESGLOSE DE GASTOS EFECTUADOS CON RECURSOS DEL
FONDO DE APORTACIONES PARA EL FORTALECIMIENTO MUNICIPAL Y DE LAS
DEMARCACIONES TERRITORIALES DEL DISTRITO FEDERAL**

Anexo 14

MUNICIPIO DE NOGALES, SONORA.
PERÍODO: DEL 1º DE OCTUBRE AL 31 DE DICIEMBRE DE 2018.

Hoja 1 de 1

CONCILIACIÓN DEL SALDO DE LA CUENTA No. 0111434225 DEL BANCO BBVA BANCOMER DEL FAFM

Saldo conciliado en Bancos al 1ero de Octubre de 2018	\$ 2,915,133.36
Más: Ingresos recibidos del 1ro de Octubre al 31 de Diciembre de 2018	\$ 36,706,183.97
Más: Intereses Financieros	\$ 272.99
 Menos: Gastos efectuados del 1ro de Octubre al 31 de Diciembre de 2018	 \$ 39,621,590.32
Ingresos por Ejercer	\$ -
Menos: Saldo en Bancos al 31 de Diciembre de 2018	\$ -
Importe a Justificar	\$ -

Clave	Descripcion del Gasto	Presupuestado Primer Trimestre	Ejercido a la fecha	Variación
	OBLIGACIONES FINANCIERAS	\$ 27,106,063.48	\$ 27,106,063.48	68%
	INTERACCIONES CREDITOS 437708 y 437709 CAPITAL SEPTIEMBRE	\$ 1,794,952.34	\$ 1,794,952.34	
	INTERACCIONES CREDITOS 437708 y 437709 INTERESES SEPTIEMBRE	\$ 4,620,521.61	\$ 4,620,521.61	
	INTERACCIONES CREDITOS 437708 y 437709 CAPITAL OCTUBRE	\$ 1,812,901.87	\$ 1,812,901.87	
	INTERACCIONES CREDITOS 437708 y 437709 INTERESES OCTUBRE	\$ 4,750,207.23	\$ 4,750,207.23	
	INTERACCIONES CREDITOS 437708 y 437709 CAPITAL NOVIEMBRE	\$ 1,994,192.05	\$ 1,994,192.05	
	INTERACCIONES CREDITOS 437708 y 437709 INTERESES NOVIEMBRE	\$ 4,856,613.77	\$ 4,856,613.77	
	INTERACCIONES CREDITOS 437708 y 437709 CAPITAL DICIEMBRE	\$ 2,193,611.26	\$ 2,193,611.26	
	INTERACCIONES CREDITOS 437708 y 437709 INTERESES DICIEMBRE	\$ 5,083,063.35	\$ 5,083,063.35	
	 PAGOS DE NOMINA DE SEGURIDAD PUBLICA DEL 2018	 \$ 12,515,526.84	 \$ 12,515,526.84	 32%
	NOMINAS DE OCTUBRE A DICIEMBRE 2018	\$ 12,515,526.84	\$ 12,515,526.84	
	 SUMA	 \$ 39,621,590.32	 \$ 39,621,590.32	 100%

Declaramos bajo protesta de decir verdad que los estados financieros y sus notas son razonablemente correctos y son propiedad del emisor.

Presidente Municipal
Lic. Jesús Antonio Pujol Irastoza



Tesorero Municipal
Carlos Castro Martín del Campo

**Justificaciones al Desgloce de Gastos Efectuados con Recursos del Fondo de Aportaciones
para el Fortalecimiento Municipal y de las Demarcaciones Territoriales del Distrito Federal**

Anexo 14

MUNICIPIO DE: NOGALES, SONORA.

PERÍODO: DEL 1º DE OCTUBRE AL 31 DE DICIEMBRE DE 2018.

Hoja 1 de 1

CLAVE	PARTIDA	JUSTIFICACIÓN
	2233	SE REALIZARON LOS DEPÓSITOS A LA CUENTA DE FORTAMUN 2016 No. 0111434225 DEL BANCO BBVA BANCOMER.- PAGO A CAPITAL E INTERESES DE LOS CRÉDITOS A LARGO PLAZO No. 437708 Y 437709 DE LOS MESES DE SEPTIEMBRE A DICIEMBRE DEL BANCO INTERACCIONES. SE RECUPERARON LAS NÓMINAS DE SEGURIDAD PÚBLICA.

**MUNICIPIO DE NOGALES
SONORA**
Reporte Analítico del Pasivo

ANEXO 15

Cuenta Contable		Saldo Inicial	Cargos del periodo	Abonos del periodo	Saldo Final	Flujo del Periodo
2000	PASIVO	<u>\$921,852,762.92</u>	<u>\$351,283,327.44</u>	<u>\$476,028,423.91</u>	<u>\$1,046,597,859.39</u>	<u>\$124,745,096.47</u>
2100	PASIVO CIRCULANTE	\$338,867,300.15	\$345,282,622.26	\$406,028,423.91	\$399,613,101.80	\$60,745,801.65
2110	CUENTAS POR PAGAR A CORTO PLAZO	\$338,867,300.15	\$319,643,151.80	\$367,502,218.97	\$386,726,367.32	\$47,859,067.17
2111	SERVICIOS PERSONALES POR PAGAR A CORTO PLAZO	\$3,504,374.18	\$108,309,087.23	\$107,628,450.19	\$2,823,737.14	-\$680,637.04
2112	PROVEEDORES POR PAGAR A CORTO PLAZO	\$84,977,093.03	\$35,063,716.57	\$54,929,477.73	\$104,842,854.19	\$19,865,761.16
2113	PLAZO	\$70,130,378.68	\$28,947,786.89	\$52,590,661.12	\$93,773,252.91	\$23,642,874.23
2115	TRANSFERENCIAS OTORGADAS POR PAGAR A CORTO PLAZO	\$96,666,811.83	\$45,928,650.08	\$44,533,272.08	\$95,271,433.83	-\$1,395,378.00
2116	PÚBLICA POR PAGAR A CORTO PLAZO	\$0.00	\$14,689,884.35	\$14,689,884.35	\$0.00	\$0.00
2117	RETENCIONES Y CONTRIBUCIONES POR PAGAR A CORTO PLAZO	\$83,585,456.58	\$86,704,026.68	\$93,130,473.50	\$90,011,903.40	\$6,426,446.82
2118	PLAZO	\$3,185.85	\$0.00	\$0.00	\$3,185.85	\$0.00
2150	PASIVOS DIFERIDOS A CORTO PLAZO	\$0.00	\$0.00	\$6,500,000.00	\$6,500,000.00	\$6,500,000.00
2151	INGRESOS COBRADOS POR ADELANTADO A CORTO PLAZO	\$0.00	\$0.00	\$6,500,000.00	\$6,500,000.00	\$6,500,000.00
2170	PROVISIONES A CORTO PLAZO	\$0.00	\$25,003,131.02	\$31,389,865.50	\$6,386,734.48	\$6,386,734.48
2179	OTRAS PROVISIONES A CORTO PLAZO	\$0.00	\$0.00	\$6,386,734.48	\$6,386,734.48	\$6,386,734.48
2190	OTROS PASIVOS A CORTO PLAZO	\$0.00	\$636,339.44	\$636,339.44	\$0.00	\$0.00
2199	OTROS PASIVOS CIRCULANTES	\$0.00	\$636,339.44	\$636,339.44	\$0.00	\$0.00
2200	PASIVO NO CIRCULANTE	<u>\$582,985,462.77</u>	<u>\$6,000,705.18</u>	<u>\$70,000,000.00</u>	<u>\$646,984,757.59</u>	<u>\$63,999,294.82</u>
2220	DOCUMENTOS POR PAGAR A LARGO PLAZO	\$177,251.96	\$0.00	\$0.00	\$177,251.96	\$0.00
2229	OTROS DOCUMENTOS POR PAGAR A LARGO PLAZO	\$177,251.96	\$0.00	\$0.00	\$177,251.96	\$0.00
2230	DEUDA PÚBLICA A LARGO PLAZO	\$582,808,210.81	\$6,000,705.18	\$70,000,000.00	\$646,807,505.63	\$63,999,294.82
2233	LARGO PLAZO	\$582,808,210.81	\$6,000,705.18	\$70,000,000.00	\$646,807,505.63	\$63,999,294.82

MUNICIPIO DE NOGALES, SONORA
PRESUPUESTO DE EGRESOS 2018
CLASIFICACIÓN FUNCIONAL (FINALIDAD Y FUNCIÓN)
DEL 1 DE ENERO AL 31 DE DICIEMBRE DEL 2018

ANEXO 16A

CONCEPTO	APROBADO	MODIFICACION		MODIFICADO	DEVENGADO	PAGADO	SUB EJERCICIO
		APLIACION	REDUCCION				
1 GOBIERNO	382,504,230.33	137,613,150.52	15,337,741.14	504,779,639.71	437,935,780.51	439,049,940.30	66,843,859.20
1.1. LEGISLACION	14,200,991.03	3.00	-	14,200,994.03	11,604,130.28	11,544,377.13	2,596,863.75
1.1.1 Legislación	14,200,991.03	3.00	-	14,200,994.03	11,604,130.28	11,544,377.13	2,596,863.75
1.3. COORDINACION DE LA POLITICA DE GOBIERNO	57,739,427.71	8,023,791.91	2,055,412.41	63,707,807.21	55,487,315.01	54,326,909.57	8,220,492.20
1.3.1 Presidencia / Gubernatura	9,504,990.46	1,986,223.32	1,259,136.93	10,232,076.85	8,208,452.36	7,645,251.08	2,023,624.49
1.3.2 Política Interior	33,782,471.04	5,417,278.59	748,996.48	38,450,753.15	33,275,268.71	32,752,932.85	5,175,484.44
1.3.5 Asuntos Jurídicos	14,451,966.21	620,290.00	47,279.00	15,024,977.21	14,003,593.94	13,928,725.64	1,021,383.27
1.5. ASUNTOS FINANCIEROS Y HACENDARIOS	25,510,497.20	56,802,372.96	2,172,853.81	80,140,016.35	70,303,074.08	70,193,905.84	9,836,942.27
1.5.1 Asuntos Financieros	25,510,497.20	56,802,372.96	2,172,853.81	80,140,016.35	70,303,074.08	70,193,905.84	9,836,942.27
1.7. ASUNTOS DE ORDEN PUBLICO Y DE SEGURIDAD INTERIOR	192,862,458.77	22,106,330.62	4,805,565.70	210,163,223.69	185,719,872.62	184,732,712.15	24,443,351.07
1.7.1 Policía	191,322,538.29	21,868,609.62	4,805,565.70	208,385,582.21	183,828,537.90	182,858,299.88	24,557,044.31
1.7.2 Protección Civil	1,539,920.48	237,721.00	-	1,777,641.48	1,891,334.72	1,874,412.27	113,693.24
1.8. OTROS SERVICIOS GENERALES	92,190,855.62	50,680,652.03	6,303,909.22	136,567,598.43	114,821,388.52	118,252,035.61	21,746,209.91
1.8.3 Servicios de Comunicación y Medios	13,614,705.28	175,003.00	4,175,000.00	9,814,708.28	8,912,783.03	14,985,016.44	701,925.25
1.8.5 Otros	78,576,150.34	50,505,649.03	2,128,909.22	126,952,890.15	105,908,605.49	103,267,019.17	21,044,284.66
2 DESARROLLO SOCIAL	222,499,112.86	99,098,208.45	15,111,393.72	306,485,927.59	258,602,383.74	250,018,434.83	47,883,543.85
2.2. VIVIENDA Y SERVICIOS A LA COMUNIDAD	194,642,116.81	96,549,491.63	13,847,923.19	277,343,685.25	232,958,643.67	225,208,130.55	44,385,041.58
2.2.1 Urbanización	174,386,289.81	94,910,541.42	12,601,380.19	256,695,451.04	217,684,413.33	210,237,631.33	39,011,037.71
2.2.2 Desarrollo Comunitario	20,255,827.00	1,638,950.21	1,246,543.00	20,648,234.21	15,274,230.34	14,970,499.22	5,374,003.87
2.3. SALUD	4,860,330.61	18,108.96	-	4,878,439.57	3,691,818.51	3,592,565.71	1,186,621.06
2.3.1 Prestación de Servicios de Salud a la Comunidad	4,860,330.61	18,108.96	-	4,878,439.57	3,691,818.51	3,592,565.71	1,186,621.06
2.4. RECREACION, CULTURA Y OTRAS MANIFESTACIONES SOCIALES	13,247,000.98	1,395,853.65	949,801.32	13,693,053.31	12,188,958.28	11,913,158.94	1,504,095.03
2.4.1 Deporte y Recreación	13,247,000.98	1,395,853.65	949,801.32	13,693,053.31	12,188,958.28	11,913,158.94	1,504,095.03
2.5. EDUCACION	9,749,664.46	1,134,754.21	313,669.21	10,570,749.46	9,762,963.28	9,304,579.63	807,786.18
2.5.6 Otros Servicios Educativos y Actividades Inherentes	9,749,664.46	1,134,754.21	313,669.21	10,570,749.46	9,762,963.28	9,304,579.63	807,786.18
3 DESARROLLO ECONOMICO	7,876,134.00	1,000,003.00	-	8,876,137.00	4,980,565.52	4,810,740.28	3,895,571.48
3.1. ASUNTOS ECONOMICOS, COMERCIALES Y LABORALES EN GENERAL	7,876,134.00	1,000,003.00	-	8,876,137.00	4,980,565.52	4,810,740.28	3,895,571.48
3.1.1 Asuntos Económicos y Comerciales en General	7,876,134.00	1,000,003.00	-	8,876,137.00	4,980,565.52	4,810,740.28	3,895,571.48
4 OTRAS NO CLASIFICADAS EN FUNCIONES ANTERIORES	114,612,583.25	29,800,032.20	40,013,480.88	104,399,134.57	91,134,190.01	91,134,190.01	13,264,944.56
4.1. TRANSACCIONES DE LA DEUDA PUBLICA / COSTO FINANCIERO DE LA DEUDA	78,000,000.00	17,783,868.37	-	95,783,868.37	89,805,736.78	89,805,736.78	5,978,131.59
4.1.1 Deuda Pública Interna	78,000,000.00	17,783,868.37	-	95,783,868.37	89,805,736.78	89,805,736.78	5,978,131.59
4.4. ADEUDOS DE EJERCICIOS FISCALES ANTERIORES	36,612,583.25	12,016,163.83	40,013,480.88	8,615,266.20	1,328,453.23	1,328,453.23	7,286,812.97
4.4.1 Adeudos de Ejercicios Fiscales Anteriores	36,612,583.25	12,016,163.83	40,013,480.88	8,615,266.20	1,328,453.23	1,328,453.23	7,286,812.97
TOTAL	727,492,060.44	267,511,394.17	70,462,615.74	924,540,838.87	792,652,919.78	785,013,305.42	131,887,919.09

INFORME DE APLICACIÓN DE TRANSFERENCIAS Y APORTACIONES RECIBIDAS DEL ESTADO O CUALQUIER
OTRA ENTIDAD AJENA AL AYUNTAMIENTO O DE LA COMUNIDAD.

Anexo 17

MUNICIPIO DE NOGALES, SONORA
PERIODO: DEL 01 DE OCTUBRE AL 31 DE DICIEMBRE DEL 2018

Hoja 1 de 1

DATOS GENERALES DEL CONVENIO	TIPO DE CONVENIO	APORTACION CONVENIDA					APORT.- RECIBIDA.-	APLICACIONES				
		FEDERACION	ESTADO	MUNICIPIO	COMUNIDAD	TOTAL		TOTAL	FEDERACION	ESTADO	MUNICIPIO	COMUNIDAD
FORTASEG 2018.-	FORTASEG.-	12,041,540.47	0.00	0.00	0.00	12,041,540.47	0.00	600,387.18	0.00	0.00	600,387.18	0.00
PROVISIONES SALARIALES Y ECONÓMICAS EN LA MODALIDAD DEL FONDO PARA EL FORTALECIMIENTO FINANCIERO DE LA INFRAESTRUCTURA ESTATAL Y MUNICIPAL 2018.-	RAMO 23.-	32,693,601.30	0.00	0.00	0.00	32,693,601.30	0.00	5,971,774.50	0.00	0.00	5,971,774.50	0.00
PROVISIONES SALARIALES Y ECONÓMICAS EN LA MODALIDAD DE PROYECTOS DESARROLLO REGIONAL 2018.-SH-NC-18-016	RAMO 23.-	10,531,278.05	0.00	0.00	0.00	10,531,278.05	0.00	1,244,087.53	0.00	0.00	1,244,087.53	0.00
PROVISIONES SALARIALES Y ECONÓMICAS EN LA MODALIDAD DE PROGRAMAS REGIONALES 2018.-SH-NC-18-038.-	RAMO 23.-	4,235,475.37	0.00	0.00	0.00	4,235,475.37	1,270,642.61	1,153,135.17	0.00	0.00	1,153,135.17	0.00
PROVISIONES SALARIALES Y ECONÓMICAS EN LA MODALIDAD DE PROYECTOS DESARROLLO REGIONAL 2018.-	RAMO 23.-	2,778,388.59	0.00	0.00	0.00	2,778,388.59	833,516.57	947,149.54	0.00	0.00	947,149.54	0.00
PROVISIONES SALARIALES Y ECONÓMICAS EN LA MODALIDAD DE PROYECTOS DESARROLLO REGIONAL 2018.-SH-NC-18-068	RAMO 23.-	1,525,333.35	0.00	0.00	0.00	1,525,333.35	0.00	0.00	0.00	0.00	0.00	0.00
RECURSO ESTATAL.-EJERCICIO 2018.-SH-ED-18-069.-17 DE ABRIL DE 2018.-	RECURSOS PROPIOS.-	4,576,818.54	0.00	0.00	0.00	4,576,818.54	0.00	1,623,918.26	0.00	0.00	1,623,918.26	0.00
TOTALES .-		68,382,435.67	0.00	0.00	0.00	68,382,435.67	2,104,159.18	11,540,452.18	0.00	0.00	11,540,452.18	0.00

**JUSTIFICACIÓN AL INFORME DE APLICACIÓN DE TRANSFERENCIAS Y APORTACIONES
RECIBIDAS DEL ESTADO O CUALQUIER OTRA ENTIDAD AJENA AL AYUNTAMIENTO
O DE LA COMUNIDAD.**

Anexo:17

MUNICIPIO DE NOGALES, SONORA.

PERIODO: DEL 01 DE OCTUBRE AL 31 DE DICIEMBRE DEL 2018

CONVENIO	DESCRIPCIÓN	JUSTIFICACIÓN
	1,270,642.61	TERCERA MINISTRACION PRIMER CONVENIO PROGRAMAS REGIONALES.-
	\$833,516.57	TERCERA MINISTRACION PROYECTOS DE DESARROLLO REGIONAL 2018.-