

# INSTITUTO MUNICIPAL DE INVESTIGACIÓN Y PLANEACIÓN

---

## ESTADOS FINANCIEROS II TRIMESTRE 2022



*Nogales, Sonora*

ORGANISMO PARAMUNICIPAL

Julio 2022



*Nogales, Sonora*

# INSTITUTO MUNICIPAL DE INVESTIGACIÓN Y PLANEACIÓN

---

## **ORGANISMO PARAMUNICIPAL**

### **Información financiera:**

- Estado de Situación Financiera
- Estado de Actividades
- Estado de Variación en la Hacienda Pública.
- Estado de Cambios en la Situación Financiera
- Estado de Flujos de Efectivo
- Informe sobre Pasivos Contingentes
- Notas a los Estados Financieros.
- Estado Analítico del Activo.
- Estado Analítico de la Deuda y Otros Pasivos

### **Información Presupuestal:**

- Estado Analítico de Ingresos
- Estado Analítico del Ejercicio del Presupuesto de Egresos con base en la Clasificación Objeto del Gasto.
- Estado Analítico del Ejercicio del Presupuesto de Egresos con base en la Clasificación Administrativa.
- Estado Analítico del Ejercicio del Presupuesto de Egresos con base en la Clasificación Económica (Por Tipo de Gasto)
- Estado Analítico del Ejercicio del Presupuesto de Egresos con base en la Clasificación Funcional.
- Endeudamiento Neto.
- Intereses de la Deuda.

### **Información Programática:**

- Gasto por Categoría Programática
- Indicadores de Resultados.
- Programas y Proyectos de Inversión.

### **Anexos:**

- Información de los montos efectivamente pagados durante el periodo por concepto de ayudas y subsidios.



*Nogales, Sonora*

# INSTITUTO MUNICIPAL DE INVESTIGACIÓN Y PLANEACIÓN

---

## Ley De Disciplina Financiera (LDF)

- Estado de Situación Financiera Detallado –LDF
- Informe Analítico de la Deuda Pública y Otros Pasivos-LDF
- Informa Analítico de Obligaciones Diferentes de Financiamientos – LDF
- Balance Presupuestario- LDF
- Estado Analítico de Ingresos Detallado-LDF
- Estado Analítico del Ejercicio del Presupuesto de Egresos Detallado- LDF (Clasif. Por Objeto del Gasto)
- Estado Analítico del Ejercicio del Presupuesto de Egresos Detallado- LDF Clasif. Administrativa).
- Estado Analítico del Ejercicio del Presupuesto de Egresos Detallado- LDF (Clasif. Funcional)
- Estado Analítico del Ejercicio del Presupuesto de Egresos Detallado- LDF (Clasificación de Servicios Personales por Categoría)

## Información Adicional solicitada por el ISAF

- Balanza de Comprobación
- Libro Diario del ejercicio que se presenta (Extraído del Sistema de Contabilidad)
- Libro Mayor del ejercicio que se presenta (Extraído del Sistema de Contabilidad)
- Conciliaciones Bancarias acompañadas de los Estados de Cuenta Bancarios correspondientes:
- Relaciones Analíticas.
- Estado Analítico de Ingresos Detallado.
- Justificación de los Ingresos Detallado.
- Estado Analítico del Ejercicio del Presupuesto de Egresos por Objeto del Gasto (Capítulo y Concepto) Detallado. - ISAF
- Justificación de los Egresos por Objeto de Gasto- ISAF
- Copia Certificada del Acuerdo de Aprobación del H. Ayuntamiento del Municipio para la remisión de la información Financiera Trimestral.



*Nogales, Sonora*

# INFORMACIÓN

# CONTABLE

# INSTITUTO MUNICIPAL DE INVESTIGACIÓN Y PLANEACIÓN (IMIP) DE NOGALES

Usr: SUPERVISOR

Estado de Situación Financiera

**SONORA**

Fecha y 20/jul./2022  
hora de Impresión 07:33 p. m.

Al 30/jun./2022  
(Cifras en Pesos)

CONCEPTO	2021	2022	2021	2022	CONCEPTO	2021	2022
<b>ACTIVO</b>					<b>PASIVO</b>		
<b>ACTIVO CIRCULANTE</b>					<b>PASIVO CIRCULANTE</b>		
EFFECTIVO Y EQUIVALENTES	\$1,154,387.33	\$385,913.04	\$385,913.04	\$1,154,387.33	CUENTAS POR PAGAR A CORTO PLAZO	\$107,459.55	\$74,525.31
DERECHOS A RECIBIR EFECTIVO O EQUIVALENTES	\$75,685.44	\$123,892.51	\$123,892.51	DOCUMENTOS POR PAGAR A CORTO PLAZO	\$0.00	\$0.00	\$0.00
DERECHOS A RECIBIR BIENES O SERVICIOS	\$0.00	\$0.00	\$0.00	PORCIÓN A CORTO PLAZO DE LA DEUDA PÚBLICA A LARGO PLAZO	\$0.00	\$0.00	\$0.00
INVENTARIOS	\$0.00	\$0.00	\$0.00	TÍTULOS Y VALORES A CORTO PLAZO	\$0.00	\$0.00	\$0.00
ALMACENES	\$0.00	\$0.00	\$0.00	PASIVOS DIFERIDOS A CORTO PLAZO	\$0.00	\$0.00	\$0.00
ESTIMACIÓN POR PERDIDA O DETERIORO DE ACTIVOS CIRCULANTES	\$0.00	\$0.00	\$0.00	FONDOS Y BIENES DE TERCEROS EN GARANTÍA Y/O	\$0.00	\$0.00	\$0.00
OTROS ACTIVOS CIRCULANTES	\$0.00	\$0.00	\$0.00	PROVISIONES A CORTO PLAZO	\$0.00	\$0.00	\$0.00
<b>Total de Activos Circulantes</b>	<b>\$1,230,072.77</b>	<b>\$509,805.55</b>	<b>\$509,805.55</b>	OTROS PASIVOS A CORTO PLAZO	\$0.00	\$0.00	\$0.00
				<b>Total de Pasivos Circulantes</b>	<b>\$107,459.55</b>	<b>\$74,525.31</b>	<b>\$74,525.31</b>
<b>ACTIVO NO CIRCULANTE</b>							
INVERSIONES FINANCIERAS A LARGO PLAZO	\$0.00	\$0.00	\$0.00	<b>PASIVO NO CIRCULANTE</b>			
DERECHOS A RECIBIR EFECTIVO O EQUIVALENTES A LARGO PLAZO	\$0.00	\$0.00	\$0.00	CUENTAS POR PAGAR A LARGO PLAZO	\$0.00	\$0.00	\$0.00
BIENES INMUEBLES, INFRAESTRUCTURA Y CONSTRUCCIONES EN PROCESO	\$0.00	\$0.00	\$0.00	DOCUMENTOS POR PAGAR A LARGO PLAZO	\$0.00	\$0.00	\$0.00
BIENES MUEBLES	\$488,407.63	\$488,407.63	\$488,407.63	DEUDA PÚBLICA A LARGO PLAZO	\$0.00	\$0.00	\$0.00
ACTIVOS INTANGIBLES	\$0.00	\$0.00	\$0.00	PASIVOS DIFERIDOS A LARGO PLAZO	\$0.00	\$0.00	\$0.00
DEPRECIACIÓN, DETERIORO Y AMORTIZACIÓN ACUMULADA DE BIENES	\$0.00	\$0.00	\$0.00	FONDOS Y BIENES DE TERCEROS EN GARANTÍA Y/O	\$0.00	\$0.00	\$0.00
ACTIVOS DIFERIDOS	\$0.00	\$0.00	\$0.00	PROVISIONES A LARGO PLAZO	\$490,345.00	\$490,345.00	\$490,345.00
ESTIMACIÓN POR PERDIDA O DETERIORO DE ACTIVOS NO CIRCULANTES	\$0.00	\$0.00	\$0.00	<b>Total de Pasivos No Circulantes</b>	<b>\$490,345.00</b>	<b>\$490,345.00</b>	<b>\$490,345.00</b>
OTROS ACTIVOS NO CIRCULANTES	\$0.00	\$0.00	\$0.00	<b>Total del Pasivo</b>	<b>\$597,804.55</b>	<b>\$564,870.31</b>	<b>\$564,870.31</b>
<b>Total de Activos No Circulantes</b>	<b>\$488,407.63</b>	<b>\$488,407.63</b>	<b>\$488,407.63</b>				
<b>Total del Activo</b>	<b>\$1,718,480.40</b>	<b>\$998,213.18</b>	<b>\$998,213.18</b>	<b>HACIENDA PÚBLICA/PATRIMONIO</b>			
				HACIENDA PÚBLICA/PATRIMONIO CONTRIBUIDO	\$417,820.01	\$417,820.01	\$417,820.01
				APORTACIONES	\$417,820.01	\$417,820.01	\$417,820.01
				DONACIONES DE CAPITAL	\$0.00	\$0.00	\$0.00
				ACTUALIZACIÓN DE LA HACIENDA PÚBLICA/PATRIMONIO	\$0.00	\$0.00	\$0.00
				HACIENDA PÚBLICA/PATRIMONIO GENERADO	\$702,855.84	\$15,522.86	\$15,522.86
				RESULTADOS DEL EJERCICIO (AHORRO/DESAHORRO)	\$687,332.98	\$414,003.05	\$414,003.05
				RESULTADOS DE EJERCICIOS ANTERIORES	\$15,522.86	-\$398,480.19	-\$398,480.19
				REVALUOS	\$0.00	\$0.00	\$0.00
				RESERVAS	\$0.00	\$0.00	\$0.00
				RECTIFICACIONES DE RESULTADOS DE EJERCICIOS	\$0.00	\$0.00	\$0.00
				EXCESO O INSUFICIENCIA EN LA ACTUALIZACIÓN DE LA	\$0.00	\$0.00	\$0.00
				RESULTADO POR POSICIÓN MONETARIA	\$0.00	\$0.00	\$0.00
				RESULTADO POR TENENCIA DE ACTIVOS NO MONETARIOS	\$0.00	\$0.00	\$0.00
				<b>Total Hacienda Pública/Patrimonio</b>	<b>\$1,120,675.85</b>	<b>\$433,342.87</b>	<b>\$433,342.87</b>
				<b>Total del Pasivo y Hacienda Pública/Patrimonio</b>	<b>\$1,718,480.40</b>	<b>\$998,213.18</b>	<b>\$998,213.18</b>

"Bajo protesta de decir verdad declaramos que los Estados Financieros y sus notas, son razonablemente correctos y son responsabilidad del emisor".

M.U. LIZBETH CASTRO BENITEZ  
DIRECTORA GENERAL





## INSTITUTO MUNICIPAL DE INVESTIGACIÓN Y PLANEACIÓN DE NOGALES

Estado de Actividades  
Del 01 de Enero al 30 de Junio de 2022  
(Cifras en Pesos)

Concepto	2022	2021
<b>INGRESOS Y OTROS BENEFICIOS</b>		
<b>Ingresos de Gestión</b>	<b>706.89</b>	<b>111,332.82</b>
Impuestos	0	0
Cuotas y Aportaciones de Seguridad Social	0	0
Contribuciones de Mejoras	0	0
Derechos	0	0
Productos	0	0.26
Aprovechamientos	0	0
Ingresos por Venta de Bienes y Prestación de Servicios	706.89	111,332.56
<b>Participaciones, Aportaciones, Convenios, Incentivos Derivados de la Colaboración Fiscal,</b>	<b>1,802,050.34</b>	<b>2,545,604.32</b>
Participaciones, Aportaciones, Convenios, Incentivos Derivados de la Colaboración Fiscal y Fondos Distintos de Aportaciones	0.00	0
Transferencias, Asignaciones, Subsidios y Subvenciones, y Pensiones y Jubilaciones	1,802,050.34	2,545,604.32
<b>Otros Ingresos y Beneficios</b>	<b>0</b>	<b>0</b>
Ingresos Financieros	0	0
Incremento por Variación de Inventarios	0	0
Disminución del Exceso de Estimaciones por Pérdida o Deterioro u Obsolescencia	0	0
Disminución del Exceso de Provisiones	0	0
Otros Ingresos y Beneficios Varios	0	0
<b>Total de Ingresos y Otros Beneficios</b>	<b>1,802,757.23</b>	<b>2,656,937.14</b>
<b>GASTOS Y OTRAS PÉRDIDAS</b>		
<b>Gastos de Funcionamiento</b>	<b>1,115,424.25</b>	<b>2,229,671.49</b>
Servicios Personales	1,019,533.92	2,009,200.00
Materiales y Suministros	23,309.18	64,939.86
Servicios Generales	72,581.15	155,531.63
<b>Transferencias, Asignaciones, Subsidios y Otras Ayudas</b>	<b>0</b>	<b>10,843.60</b>
Transferencias Internas y Asignaciones al Sector Público	0	0.00
Pensionamientos y Jubilaciones	0	0.00
Transferencias a Fideicomisos, Mandatos y Contratos Análogos	0	0.00
Participaciones	0	0
Aportaciones	0	0
Costo por Coberturas	0	0
Apoyos Financieros	0	0
<b>Otros Gastos y Pérdidas Extraordinarias</b>	<b>0</b>	<b>2,419.00</b>
Estimaciones, Depreciaciones, Deterioros, Obsolescencia y Amortizaciones	0	0
Provisiones	0	0
Disminución de Inventarios	0	0
Aumento por Insuficiencia de Estimaciones por Pérdida o Deterioro u Obsolescencia	0	0
Aumento por Insuficiencia de Provisiones	0	0
Otros Gastos	0	2,419.00
<b>Inversión Pública</b>	<b>0.00</b>	<b>0.00</b>
Inversión Pública no Capitalizable	0.00	0.00
<b>Total de Gastos y Otras Pérdidas</b>	<b>1,115,424.25</b>	<b>2,242,934.09</b>
<b>Resultados del Ejercicio (Ahorro/Desahorro)</b>	<b>687,332.98</b>	<b>414,003.05</b>

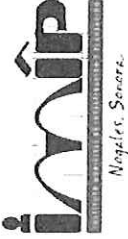
Bajo protesta de decir verdad declaramos que los Estados Financieros y sus notas, son razonablemente correctos y son responsabilidad del emisor.

M.U LIZBETH CASTRO BENITEZ  
DIRECTORA GENERALZUARLI PATRICIA BOJORQUEZ ROMO  
AUXILIAR ADMINISTRATIVO

Nogales, Sonora

# INSTITUTO MUNICIPAL DE INVESTIGACIÓN Y PLANEACIÓN (IMIP) DE NOGALES

Estado de Variación en la Hacienda Pública  
SONORA



Usr: SUPERVISOR

Fecha y 18/jul./2022  
hora de Impresión 05:31 p. m.

Del 01/ene/2022 Al 30/jun./2022


Rep: rptEstadoVariacionHacienda

Concepto	(Cifras en Pesos)					Total
	Hacienda Pública/ Patrimonio Contribuido	Hacienda Pública/ Patrimonio Generado De Ejercicios	Hacienda Pública/ Patrimonio Generado Del	Exceso o Insuficiencia en la Actualización de la		
HACIENDA PÚBLICA/PATRIMONIO CONTRIBUIDO NETO DE 2021	\$417,820.01	\$0.00	\$0.00	\$0.00	\$417,820.01	
APORTACIONES	\$417,820.01	\$0.00	\$0.00	\$0.00	\$417,820.01	
DONACIONES DE CAPITAL	\$0.00	\$0.00	\$0.00	\$0.00	\$0.00	
ACTUALIZACIÓN DE LA HACIENDA PÚBLICA/PATRIMONIO	\$0.00	\$0.00	\$0.00	\$0.00	\$0.00	
HACIENDA PÚBLICA/PATRIMONIO GENERADO NETO DE 2021	\$0.00	-\$398,480.19	\$414,003.05	\$0.00	\$15,522.86	
RESULTADOS DEL EJERCICIO (AHORRO/ DESAHORRO)	\$0.00	\$0.00	\$414,003.05	\$0.00	\$414,003.05	
RESULTADOS DE EJERCICIOS ANTERIORES	\$0.00	-\$398,480.19	\$0.00	\$0.00	-\$398,480.19	
REVALUOS	\$0.00	\$0.00	\$0.00	\$0.00	\$0.00	
RESERVAS	\$0.00	\$0.00	\$0.00	\$0.00	\$0.00	
RECTIFICACIONES DE RESULTADOS DE EJERCICIOS ANTERIORES	\$0.00	\$0.00	\$0.00	\$0.00	\$0.00	
EXCESO O INSUFICIENCIA EN LA ACTUALIZACIÓN DE LA HACIENDA PÚBLICA/ PATRIMONIO NETO DE 2021	\$0.00	\$0.00	\$0.00	\$0.00	\$0.00	
RESULTADO POR POSICIÓN MONETARIA	\$0.00	\$0.00	\$0.00	\$0.00	\$0.00	
RESULTADO POR TENENCIA DE ACTIVOS NO MONETARIOS	\$0.00	\$0.00	\$0.00	\$0.00	\$0.00	
HACIENDA PÚBLICA / PATRIMONIO NETO FINAL DE 2021	\$417,820.01	-\$398,480.19	\$414,003.05	\$0.00	\$433,342.87	
CAMBIOS EN LA HACIENDA PÚBLICA/PATRIMONIO CONTRIBUIDO NETO DE 2022	\$0.00	\$0.00	\$0.00	\$0.00	\$0.00	
APORTACIONES	\$0.00	\$0.00	\$0.00	\$0.00	\$0.00	
DONACIONES DE CAPITAL	\$0.00	\$0.00	\$0.00	\$0.00	\$0.00	
ACTUALIZACIÓN DE LA HACIENDA PÚBLICA/PATRIMONIO	\$0.00	\$0.00	\$0.00	\$0.00	\$0.00	
VARIACIONES DE LA HACIENDA PÚBLICA / PATRIMONIO GENERADO NETO DE 2022	\$0.00	\$414,003.05	\$273,329.93	\$0.00	\$687,332.98	
RESULTADOS DEL EJERCICIO (AHORRO/ DESAHORRO)	\$0.00	\$0.00	\$687,332.98	\$0.00	\$687,332.98	
RESULTADOS DE EJERCICIOS ANTERIORES	\$0.00	\$414,003.05	-\$414,003.05	\$0.00	\$0.00	
REVALUOS	\$0.00	\$0.00	\$0.00	\$0.00	\$0.00	
RESERVAS	\$0.00	\$0.00	\$0.00	\$0.00	\$0.00	
RECTIFICACIONES DE RESULTADOS DE EJERCICIOS ANTERIORES	\$0.00	\$0.00	\$0.00	\$0.00	\$0.00	
CAMBIOS EN EL EXCESO O INSUFICIENCIA EN LA ACTUALIZACIÓN DE LA HACIENDA PÚBLICA/ PATRIMONIO NETO DE 2022	\$0.00	\$0.00	\$0.00	\$0.00	\$0.00	
RESULTADO POR POSICIÓN MONETARIA	\$0.00	\$0.00	\$0.00	\$0.00	\$0.00	
RESULTADO POR TENENCIA DE ACTIVOS NO MONETARIOS	\$0.00	\$0.00	\$0.00	\$0.00	\$0.00	
HACIENDA PÚBLICA / PATRIMONIO NETO FINAL DE 2022	\$417,820.01	\$15,522.86	\$687,332.98	\$0.00	\$1,120,675.85	

"Bajo protesta de decir verdad declaramos que los Estados Financieros y sus notas, son razonablemente correctos y son responsabilidad del emisor".

M.U LIZBETH CASTRO BENITEZ  
DIRECTORA GENERAL

L. NI ZUARLI PATRICIA BOJORQUEZ ROMO  
AUXILIAR CONTABLE ADMINISTRATIVO



7/20/2022 12:38:06 PM ora

**INSTITUTO MUNICIPAL DE INVESTIGACIÓN Y PLANEACIÓN (IMIP)  
SONORA**



**Estado de Cambios en la Situación Financiera**

Del 01/ene./2022 Al 30/jun./2022

Usr: SUPERVISOR

Fecha y 18/jul./2022

rplEstadoCambiosSituac  
ionFinanciera

hora de  
Impresi 05:56 p. m.

(Cifras en Pesos)

Concepto	Origen	Aplicación
<b>ACTIVO</b>	<b>\$48,207.07</b>	<b>\$768,474.29</b>
<b>ACTIVO CIRCULANTE</b>	<b>\$48,207.07</b>	<b>\$768,474.29</b>
EFFECTIVO Y EQUIVALENTES	\$0.00	\$768,474.29
DERECHOS A RECIBIR EFFECTIVO O EQUIVALENTES	\$48,207.07	\$0.00
<b>ACTIVO NO CIRCULANTE</b>	<b>\$0.00</b>	<b>\$0.00</b>
BIENES MUEBLES	\$0.00	\$0.00
<b>PASIVO</b>	<b>\$32,934.24</b>	<b>\$0.00</b>
<b>PASIVO CIRCULANTE</b>	<b>\$32,934.24</b>	<b>\$0.00</b>
CUENTAS POR PAGAR A CORTO PLAZO	\$32,934.24	\$0.00
<b>PASIVO NO CIRCULANTE</b>	<b>\$0.00</b>	<b>\$0.00</b>
PROVISIONES A LARGO PLAZO	\$0.00	\$0.00
<b>HACIENDA PÚBLICA/ PATRIMONIO</b>	<b>\$687,332.98</b>	<b>\$0.00</b>
<b>HACIENDA PÚBLICA/PATRIMONIO CONTRIBUIDO</b>	<b>\$0.00</b>	<b>\$0.00</b>
APORTACIONES	\$0.00	\$0.00
<b>HACIENDA PÚBLICA /PATRIMONIO GENERADO</b>	<b>\$687,332.98</b>	<b>\$0.00</b>
RESULTADOS DEL EJERCICIO (AHORRO/ DESAHORRO)	\$273,329.93	\$0.00
RESULTADOS DE EJERCICIOS ANTERIORES	\$414,003.05	\$0.00
<b>EXCESO O INSUFICIENCIA EN LA ACTUALIZACIÓN DE LA HACIENDA PÚBLICA/ PATRIMONIO</b>	<b>\$0.00</b>	<b>\$0.00</b>

"Bajo protesta de decir verdad declaramos que los Estados Financieros y sus notas, son razonablemente correctos y son responsabilidad del emisor".

M.U LIZBETH CASTRO BENITEZ  
DIRECTORA GENERAL

L.N.I ZUARLI PATRICIA BOJORQUEZ ROMO  
AUXILIAR CONTABLE ADMINISTRATIVO







INSTITUTO MUNICIPAL DE INVESTIGACIÓN Y PLANEACIÓN DE NOGALES

Estado de Flujos de Efectivo  
Del 01 de Enero al 30 de Junio de 2022  
(Cifras en Pesos)

Concepto	2022	2021
<b>Flujos de Efectivo de las Actividades de Operación</b>		
<b>Origen</b>	<b>1,802,757.23</b>	<b>2,656,937.14</b>
Impuestos	0	-
Cuotas y Aportaciones de Seguridad Social	0	-
Contribuciones de Mejoras	0	-
Derechos	0	-
Productos	0	0.26
Aprovechamientos	0	-
Ingresos por Venta de Bienes y Prestación de Servicios	706.89	111,332.56
Participaciones, Aportaciones, Convenios, Incentivos Derivados de la Colaboración Fiscal y Fondos Distintos de Aportaciones	0.00	-
Transferencias, Asignaciones, Subsidios y Subvenciones, y Pensiones y Jubilaciones	1,802,050.34	2,545,604.32
Otros Orígenes de Operación	0	-
<b>Aplicación</b>	<b>1,115,424.25</b>	<b>2,242,934.09</b>
Servicios Personales	1,019,533.92	2,009,200.00
Materiales y Suministros	23,309.18	64,939.86
Servicios Generales	72,581.15	155,531.63
Transferencias Internas y Asignaciones al Sector Público	0	-
Transferencias al Resto del Sector Público	0	-
Subsidios y Subvenciones	0	-
Ayudas Sociales	0	10,843.60
Pensiones y Jubilaciones	0	-
Transferencias a Fideicomisos, Mandatos y Contratos Análogos	0	-
Transferencias a la Seguridad Social	0	-
Donativos	0	-
Transferencias al Exterior	0	-
Participaciones	0	-
Aportaciones	0	-
Convenios	0	-
Otras Aplicaciones de Operación	0.00	2,419.00
<b>Flujos Netos de Efectivo por Actividades de Operación</b>	<b>687,332.98</b>	<b>414,003.05</b>
<b>Flujos de Efectivo de las Actividades de Inversión</b>		
<b>Origen</b>	<b>0</b>	<b>-</b>
Bienes Inmuebles, Infraestructura y Construcciones en Proceso	0	-
Bienes Muebles	0	-
Otros Orígenes de Inversión	0	-
<b>Aplicación</b>	<b>0.00</b>	<b>52,099.99</b>
Bienes Inmuebles, Infraestructura y Construcciones en Proceso	0.00	-
Bienes Muebles	0.00	52,099.99
Otras Aplicaciones de Inversión	0.00	-
<b>Flujos Netos de Efectivo por Actividades de Inversión</b>	<b>0.00</b>	<b>- 52,099.99</b>
<b>Flujos de Efectivo de las Actividades de Financiamiento</b>		
<b>Origen</b>	<b>81,141.31</b>	<b>-</b>
Endeudamiento Neto	0	-
Interno	0	-
Externo	0	-
Otros Orígenes de Financiamiento	81,141.31	-
<b>Aplicación</b>	<b>0.00</b>	<b>69,542.37</b>
Servicios de la Deuda	0	-
Interno	0	-
Externo	0	-
Otras Aplicaciones de Financiamiento	0.00	69,542.37
<b>Flujos Netos de Efectivo por Actividades de Financiamiento</b>	<b>81,141.31</b>	<b>69,542.37</b>
<b>Incremento/Disminución Neta en el Efectivo y Equivalentes al Efectivo</b>	<b>768,474.29</b>	<b>292,360.69</b>
<b>Efectivo y Equivalentes al Efectivo al Inicio del Ejercicio</b>	<b>385,913.04</b>	<b>93,552.35</b>
<b>Efectivo y Equivalentes al Efectivo al Final del Ejercicio</b>	<b>1,154,387.33</b>	<b>385,913.04</b>

Bajo protesta de decir verdad declaramos que los Estados Financieros y sus notas, son razonablemente correctos y son responsabilidad del emisor.

M. U. LIZBETH CASTRO BENITEZ  
DIRECTORA GENERAL

ZUARLI PATRICIA BOJORQUEZ ROMO  
AUXILIAR ADMINISTRATIVO





**INSTITUTO MUNICIPAL DE INVESTIGACIÓN Y PLANEACIÓN DE NOGALES**

**Informe sobre Pasivos Contingentes**  
**Del 01 de Enero al 30 de Junio del 2022**  
**(Cifras en Pesos)**

CONCEPTO	BREVE DESCRIPCION DEL ASUNTO	IMPORTE ESTIMADO
Ejemplo: Juicios, Garantías, Avals, Costos de planes de pensiones, Jubilaciones, etc.		
	<b>"NADA QUE MANIFESTAR"</b>	

Bajo protesta de decir verdad declaramos que los Estados Financieros y sus notas, son razonablemente correctos y son responsabilidad del emisor.

**M.U LIZBETH CASTRO BENITEZ**  
**DIRECTORA GENERAL**

**ZUARLI PATRICIA BOJORQUEZ ROMO**  
**AUXILIAR ADMINISTRATIVO**



## Notas a los Estados Financieros al 30 de junio de 2022

a) NOTAS DE DESGLOSE

l) NOTAS AL ESTADO DE SITUACIÓN FINANCIERA

Activo

Efectivo y Equivalentes

1. Se informará acerca de los fondos con afectación específica, el tipo y monto de los mismos; de las inversiones financieras se revelará su tipo y monto, su clasificación en corto y largo plazo separando aquéllas que su vencimiento sea menor a 3 meses.



Concepto	30 de junio 2022	2021
1111 FONDOS FIJOS	\$ 663.99	\$ 0
1112 BANCOS	\$ 1,153,723.34	\$ 385,913.04
Suma	\$ 1,154,387.33	\$ 385,913.04

La cuenta de fondo fijo presenta un saldo de \$663.99 (Son seiscientos sesenta y tres pesos con 99/100 M.N) al 30 de junio de 2022.

La cuenta de Bancos presenta un saldo de \$1,154,387.33 (Son un millón ciento cincuenta y cuatro mil trescientos ochenta y siete pesos con 33/100 M.N) al 30 de junio de 2022. Dicho saldo conlleva un Flujo de Efectivo positivo.

**Derechos a recibir Efectivo y Equivalentes y Bienes o Servicios a Recibir**

2. Por tipo de contribución se informará el monto que se encuentre pendiente de cobro y por recuperar de hasta cinco ejercicios anteriores, asimismo se deberán considerar los montos sujetos a algún tipo de juicio con una antigüedad mayor a la señalada y la factibilidad de cobro.
3. Se elaborará, de manera agrupada, los derechos a recibir efectivo y equivalentes, y bienes o servicios a recibir, (excepto cuentas por cobrar de contribuciones o fideicomisos que se encuentran dentro de inversiones financieras, participaciones y aportaciones de capital) en una desagregación por su vencimiento en días a 90, 180, menor o igual a 365 y mayor a 365. Adicionalmente, se informará de las características cualitativas relevantes que le afecten a estas cuentas.

Cuenta	Rubro	30 de junio 2022	2021
1122	CUENTAS POR COBRAR A CORTO PLAZO	\$ 75,685.44	\$ 123,892.51
1125	DEUDORES POR ANTICIPOS DE L TESORERÍA A CORTO PLAZO.	\$ 0	\$ 0
		\$ 75,685.44	\$ 123,892.51

El saldo de cuentas por cobrar corresponde a 6 meses de transferencias que nos adeuda el ayuntamiento a razón de \$ 12,614.24 pesos mensuales del año 2020, ya que por la pandemia no hubo gasto operativo dando un total de \$ 75,685.44.

Bienes Disponibles para su Transformación o Consumo (inventarios)



**INSTITUTO MUNICIPAL DE INVESTIGACIÓN Y PLANEACIÓN DE NOGALES**

- Se clasificarán como bienes disponibles para su transformación aquéllos que se encuentren dentro de la cuenta Inventarios. Esta nota aplica para aquellos entes públicos que realicen algún proceso de transformación y/o elaboración de bienes.

En la nota se informará del sistema de costeo y método de valuaciones aplicadas a los inventarios, así como la conveniencia de su aplicación dada la naturaleza de los mismos. Adicionalmente, se revelará el impacto en la información financiera por cambios en el método o sistema.

- De la cuenta Almacén se informará acerca del método de valuación, así como la conveniencia de su aplicación. Adicionalmente, se revelará el impacto en la información financiera por cambios en el método.

**El Instituto no cuenta con almacén de materiales ni genera bienes materiales para consumo.**

**Inversiones Financieras**

- De la cuenta Inversiones financieras, que considera los fideicomisos, se informará de éstos los recursos asignados por tipo y monto, y características significativas que tengan o puedan tener alguna incidencia en las mismas.
- Se informará de las inversiones financieras, los saldos de las participaciones y aportaciones de capital.

**El Instituto no cuenta con ningún tipo de inversiones financieras.**

**Bienes Muebles, Inmuebles e Intangibles**

- Se informará de manera agrupada por cuenta, los rubros de Bienes Muebles e Inmuebles, el monto de la depreciación del ejercicio y la acumulada, el método de depreciación, tasas aplicadas y los criterios de aplicación de los mismos. Asimismo, se informará de las características significativas del estado en que se encuentren los activos.
- Se informará de manera agrupada por cuenta, los rubros de activos intangibles y diferidos, su monto y naturaleza, amortización del ejercicio, amortización acumulada, tasa y método aplicados.

	Nombre de la cuenta	30 de junio 2022	2021	
1241	MOBILIARIO Y EQUIPO DE ADMINISTRACIÓN	\$ 488,407.63	\$ 488,407.63	
		\$ 488,407.63	\$ 488,407.63	

Mobiliario y equipo de administración no ha tenido movimientos en el periodo de enero al 31 de marzo 2022.

**Estimaciones y Deterioros**

- Se informarán los criterios utilizados para la determinación de las estimaciones; por ejemplo: estimación de cuentas incobrables, estimación de inventarios, deterioro de activos biológicos y cualquier otra que aplique.

**Otros Activos**

- De las cuentas de otros activos se informará por tipo circulante o no circulante, los montos totales asociados y sus características cualitativas significativas que les impacten financieramente.

**Pasivo<sup>2</sup>**

<sup>2</sup> Con respecto a la información de la deuda pública, ésta se incluye en el informe de deuda pública en la nota 11 "Información sobre la Deuda y el Reporte Análítico de la Deuda" de las notas de Gestión Administrativa.



**INSTITUTO MUNICIPAL DE INVESTIGACIÓN Y PLANEACIÓN DE NOGALES**

1. Se elaborará una relación de las cuentas y documentos por pagar en una desagregación por su vencimiento en días a 90, 180, menor o igual a 365 y mayor a 365. Asimismo, se informará sobre la factibilidad del pago de dichos pasivos.
2. Se informará de manera agrupada los recursos localizados en Fondos de Bienes de Terceros en Administración y/o en Garantía a corto y largo plazo, así como la naturaleza de dichos recursos y sus características cualitativas significativas que les afecten o pudieran afectarles financieramente.
3. Se informará de las cuentas de los pasivos diferidos y otros, su tipo, monto y naturaleza, así como las características significativas que les impacten o pudieran impactarles financieramente.

CUENTA	CONCEPTO	30 de junio 2022	2021
2100	PASIVO CIRCULANTE	\$ 107,459.55	\$74,525.31
2200	PASIVO NO CIRCULANTE	\$ 490,345.00	\$ 490,345.00

Servicios personales por pagar a corto plazo \$87,636 son ochenta y siete mil seiscientos treinta y seis pesos con 00/100 M.N. Provisión para Aguinaldo o Gratificación fin de año 2022 personal de carácter permanente Acreedores diversos por concepto de reembolso de acreedores diversos por \$34.47 pesos, Municipio de Nogales, se le deben \$172.88 ciento setenta y dos pesos con 88/100 M.N. TOTAL \$207.35 son doscientos siete pesos con 35/100 M.N.

Retenciones y contribuciones por pagar a corto plazo por \$17,843.77 son diez y siete mil ochocientos cuarenta y tres pesos con 77/100 m.n.

ISR retenido a RESICO por \$69.80 son sesenta y nueve pesos con 80/100 m.n

Retenciones por honorarios asimilados por \$1,702.63 son un mil setecientos dos pesos con 63/100 M.N

Total, Cuentas por Pagar a Corto Plazo **\$107,459.55** son ciento siete mil cuatrocientos cincuenta y nueve pesos con 55/100 M.N.

Pasivo No circulante \$490,345.00 pesos por estudio actuarial BENEFICIOS PROYECTADOS TERMINO RELACION LABORAL LA CANTIDAD DE \$447,048.00 PESOS, PASIVO POR BENEFICIOS PROYECTADOS POR PRIMA DE ANTIGÜEDAD \$43,297.00 PESOS.

**II) NOTAS AL ESTADO DE ACTIVIDADES**

**Ingresos de Gestión**

1. De los rubros de impuestos, cuotas y aportaciones de seguridad social, contribuciones de mejoras, derechos, productos, aprovechamientos, y de ingresos por venta de bienes y prestación de servicios, los cuales están armonizados con los rubros del Clasificador por Rubros de Ingresos, se informarán los montos totales y cualquier característica significativa.

Párrafo reformado DOF 27-09-2018

Punto adicionado DOF 27-09-2018

2. De los rubros de participaciones, aportaciones, convenios, incentivos derivados de la colaboración fiscal, fondos distintos de aportaciones, transferencias, asignaciones, subsidios y subvenciones, y pensiones y jubilaciones, los cuales están armonizados con los rubros del Clasificador por Rubros de Ingresos, se informarán los montos totales y cualquier característica significativa.

Párrafo adicionado DOF 27-09-2018

INSTITUTO MUNICIPAL DE INVESTIGACIÓN Y PLANEACIÓN DE NOGALES

Los ingresos por transferencias y asignaciones se desglosan de la siguiente manera:

Urr: SUPERVISOR

INSTITUTO MUNICIPAL DE INVESTIGACIÓN Y PLANEACIÓN (IMIP) DE NOGALES

Auxiliares de Cuentas del 01/ene./2022 al 30/jun./2022

SONORA

Con saldo y/o movimientos. (De la cuenta: 4221 a la 4221)

Fecha y hora de Impresión: 29/jul./2022 12:11 p. m.

Reg: 19/04/19/2018

Cuenta	Nombre de la Cuenta				Saldo Inicial	Movimientos del Período			
	Poliza	Fecha	Beneficiario	No. Factura		Cargos	Abonos	Saldos	
4221-1					TRANSFERENCIAS Y ASIGNACIONES PARA GASTO OPE	\$0.00	\$0.00	\$870,151.45	\$870,151.45
100010	04/02/2022				REGISTRO DE RECURSOS PARA GASTO OPERATIVO (REGISTRO DE RECL	\$0.00	\$39,007.25	\$39,007.25	
100012	11/02/2022				REGISTRO DE RECURSOS PARA GASTO OPERATIVO (REGISTRO DE RECU	\$0.00	\$41,639.33	\$80,706.58	
100020	04/03/2022				REGISTRO DE RECURSOS PARA GASTO OPERATIVO MARZO (REGISTRO D	\$0.00	\$41,639.33	\$122,345.91	
100028	08/04/2022				REGISTRO DE RECURSOS PARA GASTO OPERATIVO ABRIL (REGISTRO DE	\$0.00	\$41,639.33	\$163,985.24	
100034	08/05/2022				REGISTRO DE RECURSOS PARA GASTO OPERATIVO MAYO (REGISTRO DE	\$0.00	\$41,639.33	\$205,624.57	
100039	27/05/2022				ANTEPROYECTO DE CONSULTORIA DE ATLAS DE RIESGO (GASTO OPERA	\$0.00	\$397,697.55	\$603,322.12	
100042	09/06/2022				REGISTRO DE RECURSOS PARA GASTO OPERATIVO JUNIO (REGISTRO DE	\$0.00	\$41,639.33	\$644,961.45	
100046	24/06/2022				ANTEPROYECTO DE CONSULTORIA DE ATLAS DE RIESGO (GASTO OPERA	\$0.00	\$225,000.00	\$870,151.45	
4221-2					TRANSFERENCIAS Y ASIGNACIONES PARA SERVICIOS	\$0.00	\$0.00	\$823,163.98	\$823,163.98
100003	10/01/2022				MUNICIPIO DE NOGALES, SONORA (DEPOSITO DEL MUNICIPIO DE NOGAL	\$0.00	\$38,479.23	\$38,479.23	
100006	20/01/2022				MUNICIPIO NOGALES SONORA (DEPOSITO DEL MUNICIPIO DE NOGALES, :	\$0.00	\$38,479.42	\$76,958.65	
100007	28/01/2022				MUNICIPIO NOGALES SONORA (DEPOSITO DEL MUNICIPIO DE NOGALES, :	\$0.00	\$42,327.33	\$119,285.98	
100011	10/02/2022				DEPOSITO DEL MUNICIPIO DE NOGALES, SONORA (DEPOSITO DEL MUNIC	\$0.00	\$40,404.21	\$159,690.19	
100014	18/02/2022				DEPOSITO DEL MUNICIPIO DE NOGALES, SONORA (DEPOSITO DEL MUNIC	\$0.00	\$38,949.68	\$198,639.87	
100015	28/02/2022				DEPOSITO DEL MUNICIPIO DE NOGALES, SONORA (DEPOSITO DEL MUNIC	\$0.00	\$38,948.92	\$237,588.79	
100017	28/02/2022				REGISTRO DE MOVIMIENTOS POR CONCILIACION CON MPIO (REGISTRO C	\$0.00	\$8,149.92	\$245,738.71	
100021	10/03/2022				DEPOSITO PARA PAGO DE NOMINA PRIMERA DECENA MARZO (DEPOSITO	\$0.00	\$38,948.72	\$284,687.43	
100023	18/03/2022				DEPOSITO PARA PAGO DE NOMINA SEGUNDA DECENA (DEPOSITO DEL MU	\$0.00	\$39,176.87	\$323,864.30	
100025	30/03/2022				DEPOSITO PARA PAGO DE NOMINA TERCERA DECENA MARZO (DEPOSITO	\$0.00	\$39,176.97	\$363,041.27	
100026	31/03/2022				REGISTRO DE MOVIMIENTOS POR CONCILIACION CON MPIO (REGISTRO C	\$0.00	\$8,514.60	\$371,555.87	
100027	09/04/2022				DEPOSITO PARA PAGO DE NOMINA PRIMERA DECENA DE ABRIL (DEPOSIT	\$0.00	\$39,176.77	\$410,732.64	
100030	19/04/2022				DEPOSITO PARA PAGO DE NOMINA SEGUNDA DECENA DE ABRIL (DEPOSIT	\$0.00	\$39,176.77	\$449,909.41	
100033	25/04/2022				REGISTRO DE MOVIMIENTOS POR CONCILIACION CON MPIO (REGISTRO C	\$0.00	\$40,160.80	\$490,070.21	
100034	27/04/2022				DEPOSITO PARA PAGO DE NOMINA TERCERA DECENA DE ABRIL (DEPOSIT	\$0.00	\$39,177.07	\$529,247.28	
100035	09/05/2022				DEPOSITO PARA PAGO DE NOMINA TERCERA DECENA DE ABRIL (DEPOSIT	\$0.00	\$39,176.77	\$568,424.05	
100038	18/05/2022				REGISTRO DE MOVIMIENTOS POR CONCILIACION CON MPIO (REGISTRO C	\$0.00	\$22,059.12	\$590,483.17	
100037	20/05/2022	MES ENERO 2021			DEPOSITO PARA PAGO DE NOMINA SEGUNDA DECENA DE MAYO (DEPOSIT	\$0.00	\$39,176.87	\$629,659.04	
100041	30/05/2022				DEPOSITO PARA PAGO DE NOMINA TERCERA DECENA DE MAYO (DEPOSIT	\$0.00	\$39,176.77	\$668,835.81	
100043	10/06/2022				DEPOSITO PARA PAGO DE NOMINA PRIMERA DECENA DE JUNIO (DEPOSIT	\$0.00	\$39,177.00	\$708,012.81	
100045	20/06/2022				DEPOSITO PARA PAGO DE NOMINA PRIMERA DECENA DE JUNIO (DEPOSITO I	\$0.00	\$39,176.80	\$747,189.61	

Page 1

Urr: SUPERVISOR

INSTITUTO MUNICIPAL DE INVESTIGACIÓN Y PLANEACIÓN (IMIP) DE NOGALES

Auxiliares de Cuentas del 01/ene./2022 al 30/jun./2022

SONORA

Con saldo y/o movimientos. (De la cuenta: 4221 a la 4221)

Fecha y hora de Impresión: 29/jul./2022 12:11 p. m.

Reg: 19/04/19/2018

Cuenta	Nombre de la Cuenta				Saldo Inicial	Movimientos del Período			
	Poliza	Fecha	Beneficiario	No. Factura		Cargos	Abonos	Saldos	
100050	21/06/2022				REGISTRO POR MOVIMIENTOS POR CONCILIACION CON MPIO (REGISTRO	\$0.00	\$22,059.12	\$778,239.93	
100047	24/06/2022				DEPOSITO PARA PAGO DE NOMINA TERCERA DECENA DE JUNIO (DEPOSITO	\$0.00	\$39,177.00	\$817,416.93	
100049	30/06/2022				DEPOSITO PARA PAGO DE NOMINA VACACIONAL JUNIO 2022 (DEPOSITO DELM	\$0.00	\$11,753.05	\$829,169.98	
4221-3					TRANSFERENCIAS Y ASIGNACIONES PARA SERVICIOS	\$0.00	\$0.00	\$102,728.31	\$102,728.31
100002	10/01/2022				MPIO NOG (REGISTRO DE RECURSOS PARA GASTOS ADMINISTRATIVOS)	\$0.00	\$8,828.91	\$8,828.91	
100005	14/01/2022				MPIO NOG SONORA (REGISTRO DE RECURSOS PARA GASTOS ADMINISTR	\$0.00	\$5,475.00	\$14,303.91	
100008	28/01/2022				MPIO NOG SONORA (REGISTRO DE RECURSOS PARA GASTOS ADMINISTR	\$0.00	\$5,475.00	\$19,778.91	
100013	15/02/2022				REGISTRO DE RECURSOS PARA GASTOS ADMINISTRATIVOS (REGISTRO C	\$0.00	\$5,475.00	\$25,253.91	
100016	28/02/2022				REGISTRO DE RECURSOS PARA GASTOS ADMINISTRATIVOS (REGISTRO C	\$0.00	\$5,475.00	\$30,728.91	
100022	15/03/2022				MPIO NOG SONORA (REGISTRO DE RECURSOS PARA GASTOS ADMINISTR	\$0.00	\$5,475.00	\$36,203.91	
100024	30/03/2022				REGISTRO DE RECURSOS PARA GASTOS ADMINISTRATIVOS (REGISTRO C	\$0.00	\$6,075.00	\$42,278.91	
100029	12/04/2022				REGISTRO DE RECURSOS PARA GASTOS ADMINISTRATIVOS (REGISTRO I	\$0.00	\$9,975.00	\$52,253.91	
100032	27/04/2022				REGISTRO DE RECURSOS PARA GASTOS ADMINISTRATIVOS (REGISTRO C	\$0.00	\$9,975.00	\$62,228.91	
100036	13/05/2022				REGISTRO DE RECURSOS PARA GASTOS ADMINISTRATIVOS (REGISTRO C	\$0.00	\$9,975.00	\$72,203.91	
100040	30/05/2022				REGISTRO DE RECURSOS PARA GASTO ADMINISTRATIVO (REGISTRO DE	\$0.00	\$9,975.00	\$82,178.91	
100044	15/06/2022				REGISTRO DE RECURSOS PARA GASTOS ADMINISTRATIVOS (REGISTRO C	\$0.00	\$9,975.00	\$92,153.91	
100048	30/06/2022				REGISTRO DE RECURSOS PARA GASTOS ADMINISTRATIVOS (REGISTRO C	\$0.00	\$9,975.00	\$102,128.91	
Total:					0.00	0.00	1,802,050.34	1,802,050.34	



**INSTITUTO MUNICIPAL DE INVESTIGACIÓN Y PLANEACIÓN DE NOGALES**

Los ingresos por venta de bienes y prestación de servicios se desglosan de la siguiente manera:

INSTITUTO MUNICIPAL DE INVESTIGACIÓN Y PLANEACIÓN (IMIP) DE NOGALES SONORA								
Auxiliares de Cuentas del 01/ene./2022 al 31/mar./2022 Con saldo y/o movimientos. (De la cuenta: 4178 a la 4178)								
Cuenta		Nombre de la Cuenta			Saldo Inicial	Movimientos del Periodo		
Poliza	Fecha	Beneficiario	No. Factura	Cheques / Folio	Concepto	Cargos	Abonos	
						Saldos		
4178					INGRESOS POR VENTA DE BIENES Y PRESTACIÓN D	\$0.00	\$706.89	\$706.89
4178-001					PRESTACIÓN DE SERVICIOS TECNICOS	\$0.00	\$706.89	\$706.89
100004	12/01/2022				CFDI B529 PLANO DIGITAL (VENTA DE PLANO DIGITAL)	\$0.00	\$706.89	\$706.89
<b>Total :</b>						<b>0.00</b>	<b>706.89</b>	<b>706.89</b>

**Otros Ingresos y Beneficios**

Punto adicionado DOF 27-09-2018

- De los rubros de Ingresos Financieros, Incremento por Variación de Inventarios, Disminución del Exceso de Estimaciones por Pérdida o Deterioro u Obsolescencia, Disminución del Exceso de Provisiones, y de Otros Ingresos y Beneficios Varios, se informarán los montos totales y cualquier característica significativa.

Párrafo reformado DOF 27-09-2018

**"Nada que manifestar"**

**Gastos y Otras Pérdidas:**

INSTITUTO MUNICIPAL DE INVESTIGACIÓN Y PLANEACIÓN (IMIP) DE NOGALES SONORA						
Estado Analítico del Ejercicio del Presupuesto de Egresos						
Clasificación por Objeto del Gasto (Capítulo y Concepto)						
1 Del 01/ene./2022 Al 30/mar./2022						
Concepto	Egresos					
	Aprobado	Ampliaciones / (Reducciones)	Modificado	Devengado	Pagado	Subejercicio
1	2	3=(1+2)	4	5	6 = (3 - 4)	
SERVICIOS PERSONALES	\$1,559,444.44	\$0.00	\$1,559,444.44	\$1,019,333.97	\$1,019,333.97	\$540,110.47
REINTEGRACIONES AL PERSONAL DE CARÁCTER PERMANENTE	\$1,496,004.42	\$0.00	\$1,496,004.42	\$0.00	\$0.00	\$1,496,004.42
REINTEGRACIONES AL PERSONAL DE CARÁCTER TRANSITORIO	\$49,999.99	\$0.00	\$49,999.99	\$102,209.91	\$102,209.91	\$52,210.00
REINTEGRACIONES ADICIONALES Y ESPECIALES	\$316,207.55	\$0.00	\$316,207.55	\$105,695.69	\$105,695.69	\$210,511.86
SEGURIDAD SOCIAL	\$27,174,405.56	\$0.00	\$27,174,405.56	\$102,993.16	\$102,993.16	\$27,071,412.40
OTRAS PRESTACIONES SOCIALES Y ECONOMICAS	\$16,000.00	\$0.00	\$16,000.00	\$0.00	\$0.00	\$16,000.00
MATERIALES Y SUMINISTROS	\$167,424.21	\$0.00	\$167,424.21	\$23,219.12	\$23,219.12	\$144,205.09
MATERIALES DE ADMINISTRACIÓN, EMISIÓN DE DOCUMENTOS Y ARTICULOS	\$6,223.20	\$0.00	\$6,223.20	\$10,911.31	\$10,911.31	\$4,688.11
ALIMENTOS Y UTENSILIOS	\$0,120.34	\$0.00	\$0,120.34	\$3,617.87	\$3,617.87	\$3,497.53
COMBUSTIBLES, LUBRICANTES Y ADITIVOS	\$7,264.82	\$0.00	\$7,264.82	\$3,300.00	\$3,300.00	\$3,964.82
VESTUARIO, BLANCOS, PRENDAS DE PROTECCIÓN Y ARTICULOS DEPORTIVOS	\$13,436.74	\$0.00	\$13,436.74	\$0.00	\$0.00	\$13,436.74
HERRAMIENTAS, REPARACIONES Y ACCESORIOS	\$21,471.11	\$0.00	\$21,471.11	\$0.00	\$0.00	\$21,471.11
HERRERES	\$21,471.11	\$0.00	\$21,471.11	\$0.00	\$0.00	\$21,471.11
SERVICIOS GENERALES	\$1,572,411.15	\$0.00	\$1,572,411.15	\$72,331.15	\$72,331.15	\$1,500,080.00
SERVICIOS BASICOS	\$11,110.00	\$0.00	\$11,110.00	\$3,005.16	\$3,005.16	\$8,104.84
SERVICIO DE ARRENDAMIENTO	\$2,425.20	\$7,000.00	\$9,425.20	\$3,419.73	\$3,419.73	\$6,005.47
SERVICIOS PROFESIONALES, CIENTIFICOS, TECNICOS Y OTROS SERVICIOS	\$1,430,046.10	\$0.00	\$1,430,046.10	\$35,419.23	\$35,419.23	\$1,394,626.87
SERVICIOS FINANCIEROS, BANCARIOS Y COMERCIALES	\$2,701.12	-\$3,000.00	-\$300.00	\$3,004.00	\$3,004.00	\$3,305.12
SERVICIOS DE INSTRUCCIÓN, REPARACIÓN, MANTENIMIENTO Y CONSERVACIÓN	\$12,893.92	\$0.00	\$12,893.92	\$1,023.26	\$1,023.26	\$11,870.66
SERVICIOS DE COMUNICACIÓN SOCIAL Y PUBLICIDAD	\$4,129.94	\$0.00	\$4,129.94	\$0.00	\$0.00	\$4,129.94
SERVICIOS DE TRASLADO Y VIÁTICOS	\$17,251.23	-\$1,000.00	\$16,251.23	\$3,206.00	\$3,206.00	\$13,045.23
SERVICIOS OFICIALES	\$21,966.16	-\$15,000.00	\$6,966.16	\$9.00	\$9.00	\$6,957.16
OTROS SERVICIOS GENERALES	\$1,040.00	\$36,000.00	\$37,040.00	\$14,235.00	\$14,235.00	\$22,805.00
TRANSFERENCIAS, ASIGNACIONES, SUBSIDIOS Y OTRAS AYUDAS	\$4,427.35	\$0.00	\$4,427.35	\$0.00	\$0.00	\$4,427.35
AYUDAS SOCIALES	\$5,477.26	\$0.00	\$5,477.26	\$0.00	\$0.00	\$5,477.26
BIENES MUEBLES, INMUEBLES E INTANGIBLES	\$44,244.33	\$0.00	\$44,244.33	\$0.00	\$0.00	\$44,244.33
MOBILIARIO Y EQUIPO DE ADMINISTRACIÓN	\$30,200.42	\$0.00	\$30,200.42	\$0.00	\$0.00	\$30,200.42
INAGUARNIA, OTROS EQUIPOS Y HERRAMIENTAS	\$14,043.91	\$0.00	\$14,043.91	\$0.00	\$0.00	\$14,043.91
<b>Total del Gasto</b>	<b>\$4,537,494.00</b>	<b>\$0.00</b>	<b>\$4,537,494.00</b>	<b>\$1,115,424.23</b>	<b>\$1,115,424.23</b>	<b>\$3,422,069.77</b>



**INSTITUTO MUNICIPAL DE INVESTIGACIÓN Y PLANEACIÓN DE NOGALES**

1. Explicar aquellas cuentas de gastos de funcionamiento, transferencias, subsidios y otras ayudas, participaciones y aportaciones, otros gastos y pérdidas extraordinarias, así como los ingresos y gastos extraordinarios, que en lo individual representen el 10% o más del total de los gastos.

**III) NOTAS AL ESTADO DE VARIACIÓN EN LA HACIENDA PÚBLICA**

1. Se informará de manera agrupada, acerca de las modificaciones al patrimonio contribuido por tipo, naturaleza y monto.
2. Se informará de manera agrupada, acerca del monto y procedencia de los recursos que modifican al patrimonio generado.

**IV) NOTAS AL ESTADO DE FLUJOS DE EFECTIVO** Numeral reformado DOF 23-12-2020

1. Presentar el análisis de las cifras del periodo actual (20XN) y periodo anterior (20XN-1) del Efectivo y Equivalentes al Efectivo, al Final del Ejercicio del Estado de Flujos de Efectivo, respecto a la composición del rubro de Efectivo y Equivalentes, utilizando el siguiente cuadro:

Concepto	2022	2021
Efectivo	\$ 663.99	\$ 0
Bancos/Tesorería	\$1,153,723.34	\$385,913.04
Bancos/Dependencias y Otros	0	0
Inversiones Temporales (Hasta 3 meses)	0	0
Fondos con Afectación Específica	0	0
Depósitos de Fondos de Terceros en Garantía y/o Administración	0	0
Otros Efectivos y Equivalentes	0	0
<b>Total de Efectivo y Equivalentes</b>	<b>\$1,154,387.33</b>	<b>\$385,913.04</b>

Saldo en efectivo al termino del II Trimestre 2022 \$663.99 son seiscientos sesenta y tres pesos con 99/100 m.n, en cuenta de banco BBVA Bancomer cta 0171362739 al 30 junio 2022 con saldo de \$1,154,387.33 son un millón ciento cincuenta y cuatro mil, trescientos ochenta y siete pesos con 33/100 m.n, BBVA Bancomer cta 0117160038 con saldo \$31,802.21 pesos, son treinta y unos mil ochocientos dos pesos con 21/100 m.n.

2. Presentar la Conciliación de los Flujos de Efectivo Netos de las Actividades de Operación y los saldos de Resultados del Ejercicio (Ahorro/Desahorro), utilizando el siguiente cuadro:

Concepto	2022	2021
Resultados del Ejercicio Ahorro/Desahorro	\$687,332.98	\$ 414,003.05



Movimientos de partidas (o rubros) que no afectan al efectivo	0	0
Depreciación	0	0
Amortización	0	0
Incrementos en las provisiones	0	0
Incremento en inversiones producido por revaluación	(0)	(0)
Ganancia/pérdida en venta de bienes muebles, inmuebles e intangibles	(0)	(0)
Incremento en cuentas por cobrar	(0)	(0)
Flujos de Efectivo Netos de las Actividades de Operación	687,332.98	\$414,003.05

Los conceptos incluidos en los movimientos de partidas (o rubros) que no afectan al efectivo, que aparecen en el cuadro anterior no son exhaustivos y tienen como finalidad mostrar algunos ejemplos para elaborar este cuadro.

**V) CONCILIACIÓN ENTRE LOS INGRESOS PRESUPUESTARIOS Y CONTABLES, ASÍ COMO ENTRE LOS EGRESOS PRESUPUESTARIOS Y LOS GASTOS CONTABLES**

La conciliación se presentará atendiendo a lo dispuesto por el Acuerdo por el que se emite el formato de conciliación entre los ingresos presupuestarios y contables, así como entre los egresos presupuestarios y los gastos contables.

**b) NOTAS DE MEMORIA (CUENTAS DE ORDEN)**

Las cuentas de orden se utilizan para registrar movimientos de valores que no afecten o modifiquen el balance del ente contable, sin embargo, su incorporación en libros es necesaria con fines de recordatorio contable, de control y en general sobre los aspectos administrativos, o bien, para consignar sus derechos o responsabilidades contingentes que puedan, o no, presentarse en el futuro.

Las cuentas que se manejan para efectos de estas Notas son las siguientes:

**Cuentas de Orden Contables y Presupuestarias:**

*Contables:*

- Valores
- Emisión de obligaciones
- Avales y garantías
- Juicios
- Contratos para Inversión Mediante Proyectos para Prestación de Servicios (PPS) y Similares
- Bienes concesionados o en comodato

*Presupuestarias:*

Cuentas de ingresos \$4, 357,004.00 pesos son cuatro millones trescientos cincuenta y siete mil cuatro pesos 00/100 m.n.



**INSTITUTO MUNICIPAL DE INVESTIGACIÓN Y PLANEACIÓN DE NOGALES**

Cuentas de egresos \$4, 357,004.00 pesos son cuatro millones trescientos cincuenta y siete mil cuatro pesos 00/100 m.n.

Se informará, de manera agrupada, en las Notas a los Estados Financieros las cuentas de orden contables y cuentas de orden presupuestario, considerando al menos lo siguiente:

Párrafo reformado DOF 27-09-2018

1. Los valores en custodia de instrumentos prestados a formadores de mercado e instrumentos de crédito recibidos en garantía de los formadores de mercado u otros.
2. Por tipo de emisión de instrumento: monto, tasa y vencimiento.
3. Los contratos firmados de construcciones por tipo de contrato.
4. El avance que se registra en las cuentas de orden presupuestarias, previo al cierre presupuestario de cada periodo que se reporte.

Numeral adicionado DOF 27-09-2018

**c) NOTAS DE GESTIÓN ADMINISTRATIVA**

**1. Introducción**

Los Estados Financieros de los entes públicos, proveen de información financiera a los principales usuarios de la misma, al Congreso y a los ciudadanos.

El objetivo del presente documento es la revelación del contexto y de los aspectos económicos-financieros más relevantes que influyeron en las decisiones del período, y que deberán ser considerados en la elaboración de los estados financieros para la mayor comprensión de los mismos y sus particularidades.

De esta manera, se informa y explica la respuesta del gobierno a las condiciones relacionadas con la información financiera de cada período de gestión; además, de exponer aquellas políticas que podrían afectar la toma de decisiones en periodos posteriores.

El Instituto continúa trabajando bajo condiciones financieras y presupuestales adversas ya que del presupuesto que por decreto le debería de corresponder (1.25 % del Presupuesto de Egresos para el H. Ayuntamiento), no sólo no llega al 0.2%, sino que sus recursos aprobados, no se le ministran con oportunidad.

**2. Panorama Económico y Financiero**

Se informará sobre las principales condiciones económico- financieras bajo las cuales el ente público estuvo operando; y las cuales influyeron en la toma de decisiones de la administración; tanto a nivel local como federal.

Como se establece en líneas arriba la falta de recursos, limita grandemente el cumplimiento de las metas, ya que existen metas que se tienen que desarrollar, como lo son: El Mapa de Riesgos, La Fotografía Área, la Conversión del programa de desarrollo urbano del Centro de Población de Nogales, a Zona Metropolitana Transfronteriza.

No obstante, se continúan las gestiones en busca de un mejor panorama económico y financiero para la Institución.

**3. Autorización e Historia**

Se informará sobre:

- a) 07 de julio del 2009
- b) Principales cambios en su estructura.

**4. Organización y Objeto Social**

Se informará sobre:

- 1) Establecer continuidad de los procesos de planeación.

## **INSTITUTO MUNICIPAL DE INVESTIGACIÓN Y PLANEACIÓN DE NOGALES**

- 2) Auxiliar a la autoridad municipal competente en materia de desarrollo urbano en la realización de sus funciones.
- 3) Dotar de procesos de planeación y programación eficientes mediante una estructura técnico-operativa capaz de conducir el desarrollo urbano a través de la planeación Institucionalizada.
- 4) Proyectar y proponer el sistema normativo del desarrollo urbano municipal.
- 5) Proponer los criterios técnicos para el control urbano.
- 6) Proponer los criterios de planeación y programación de acciones municipales.
- 7) Elaborar, evaluar y proponer al Ayuntamiento la actualización y modificación de los instrumentos locales de planeación cuando el desarrollo urbano y las condiciones socio-económicas así lo requieran.
- 8) Generar estudios y proyectos urbanos de apoyo a los programas municipales.
- 9) Crear, actualizar y administrar el banco municipal de información estadística básica.
- 10) Generar los instrumentos de investigación estadística y de actualización cartográfica y administrar el sistema de información geográfica municipal.
- 11) Elaborar estudios urbanos y regionales.

### **Régimen Jurídico**

Organismo descentralizado municipal. Inscrito como Persona Moral con fines no lucrativos.

Consideraciones fiscales:

1. Inscripción en el Registro Federal de Contribuyentes.
2. Expedir comprobantes fiscales.
3. Llevar contabilidad desde el inicio de tus operaciones tal y como lo establece el Código Fiscal.
4. Presentar declaraciones mensuales y declaraciones informativas.
5. Cumplir con otras obligaciones fiscales.
6. Mantener actualizados tus datos en el RFC.

### **5. Bases de Preparación de los Estados Financieros**

Se informará sobre:

- a) Si se ha observado la normatividad emitida por el CONAC y las disposiciones legales aplicables.
- b) La normatividad aplicada para el reconocimiento, valuación y revelación de los diferentes rubros de la información financiera, así como las bases de medición utilizadas para la elaboración de los estados financieros; por ejemplo: costo histórico, valor de realización, valor razonable, valor de recuperación o cualquier otro método empleado y los criterios de aplicación de los mismos.
- c) Postulados básicos.
- d) Normatividad supletoria. En caso de emplear varios grupos de normatividades (normatividades supletorias), deberá realizar la justificación razonable correspondiente, su alineación con los PBCG y a las características cualitativas asociadas descritas en el MCCG (documentos publicados en el Diario Oficial de la Federación, agosto 2009).
- e) Para las entidades que por primera vez estén implementando la base devengado de acuerdo a la Ley de Contabilidad, deberán:
  - Revelar las nuevas políticas de reconocimiento;
  - Su plan de implementación;
  - Revelar los cambios en las políticas, la clasificación y medición de las mismas, así como su impacto en la información financiera, y

- Presentar los últimos estados financieros con la normatividad anteriormente utilizada con las nuevas políticas para fines de comparación en la transición a la base devengada.

#### 6. Políticas de Contabilidad Significativas

Se informará sobre:

- a) Actualización: se informará del método utilizado para la actualización del valor de los activos, pasivos y Hacienda Pública/Patrimonio y las razones de dicha elección. Así como informar de la desconexión o reconexión inflacionaria.
- b) Informar sobre la realización de operaciones en el extranjero y de sus efectos en la información financiera gubernamental.
- c) Método de valuación de la inversión en acciones de Compañías subsidiarias no consolidadas y asociadas.
- d) Sistema y método de valuación de inventarios y costo de lo vendido.
- e) Beneficios a empleados: revelar el cálculo de la reserva actuarial, valor presente de los ingresos esperados comparado con el valor presente de la estimación de gastos tanto de los beneficiarios actuales como futuros.
- f) Provisiones: objetivo de su creación, monto y plazo.
- g) Reservas: objetivo de su creación, monto y plazo.
- h) Cambios en políticas contables y corrección de errores junto con la revelación de los efectos que se tendrá en la información financiera del ente público, ya sea retrospectivos o prospectivos.
- i) Reclasificaciones: se deben revelar todos aquellos movimientos entre cuentas por efectos de cambios en los tipos de operaciones.
- j) Depuración y cancelación de saldos.

#### 7. Posición en Moneda Extranjera y Protección por Riesgo Cambiario

Se informará sobre:

No se realizaron actualizaciones en el periodo.

No se realizaron operaciones en el extranjero.

No se cuenta con inventarios.

No se cuenta se cuenta con Beneficios a empleados.

No se realizan provisiones.

No se cuenta con reservas.

No se han realizado cambios contables.

#### 8. Reporte Analítico del Activo

El mobiliario y equipo con que cuenta la Institución está completamente depreciado.

No existen movimientos que afecten el activo.

No se ha realizado ningún desmantelamiento.

No hay inversiones en gastos capitalizados.

No existen inversiones en valores.

No aplican el resto de los numerales.

**INSTITUTO MUNICIPAL DE INVESTIGACIÓN Y PLANEACIÓN DE NOGALES**

Adicionalmente, se deben incluir las explicaciones de las principales variaciones en el activo, en cuadros comparativos como sigue:

- a) Inversiones en valores.
- b) Patrimonio de Organismos descentralizados de Control Presupuestario Indirecto.
- c) Inversiones en empresas de participación mayoritaria.
- d) Inversiones en empresas de participación minoritaria.
- e) Patrimonio de organismos descentralizados de control presupuestario directo, según corresponda.

**9. Fideicomisos, Mandatos y Análogos**

Se deberá informar:

- a) Por ramo administrativo que los reporta.
- b) Enlistar los de mayor monto de disponibilidad, relacionando aquéllos que conforman el 80% de las disponibilidades.

“Nada que manifestar”

**10. Reporte de la Recaudación**

- a) Análisis del comportamiento de la recaudación correspondiente al ente público o cualquier tipo de ingreso, de forma separada los ingresos locales de los federales.
- b) Proyección de la recaudación e ingresos en el mediano plazo.

“Nada que manifestar”

**11. Información sobre la Deuda y el Reporte Analítico de la Deuda**

- a) Utilizar al menos los siguientes indicadores: deuda respecto al PIB y deuda respecto a la recaudación tomando, como mínimo, un período igual o menor a 5 años.
- b) Información de manera agrupada por tipo de valor gubernamental o instrumento financiero en la que se consideren intereses, comisiones, tasa, perfil de vencimiento y otros gastos de la deuda.

“Nada que manifestar”

**12. Calificaciones otorgadas**

Informar, tanto del ente público como cualquier transacción realizada, que haya sido sujeta a una calificación crediticia.

“Nada que manifestar”

**13. Proceso de Mejora**

Se informará de:

- a) Principales Políticas de control interno.
- b) Medidas de desempeño financiero, metas y alcance.

“Nada que manifestar”

**14. Información por Segmentos**

**INSTITUTO MUNICIPAL DE INVESTIGACIÓN Y PLANEACIÓN DE NOGALES**

Cuando se considere necesario se podrá revelar la información financiera de manera segmentada debido a la diversidad de las actividades y operaciones que realizan los entes públicos, ya que la misma proporciona información acerca de las diferentes actividades operativas en las cuales participa, de los productos o servicios que maneja, de las diferentes áreas geográficas, de los grupos homogéneos con el objetivo de entender el desempeño del ente, evaluar mejor los riesgos y beneficios del mismo, y entenderlo como un todo y sus partes integrantes.

Consecuentemente, esta información contribuye al análisis más preciso de la situación financiera, grados y fuentes de riesgo y crecimiento potencial de negocio.

“Nada que manifestar”

**15. Eventos Posteriores al Cierre**

El ente público informará el efecto en sus estados financieros de aquellos hechos ocurridos en el período posterior al que informa, que proporcionan mayor evidencia sobre eventos que le afectan económicamente y que no se conocían a la fecha de cierre.

“Nada que manifestar”

**16. Partes Relacionadas**

Se debe establecer por escrito que no existen partes relacionadas que pudieran ejercer influencia significativa sobre la toma de decisiones financieras y operativas.

“Nada que manifestar”

**17. Responsabilidad Sobre la Presentación Razonable de la Información Contable**

La Información Contable deberá estar firmada en cada página de la misma e incluir al final la siguiente leyenda: “Bajo protesta de decir verdad declaramos que los Estados Financieros y sus notas, son razonablemente correctos y son responsabilidad del emisor”. Lo anterior, no será aplicable para la información contable consolidada.

Se encuentran firmada por la Directora General la información contable.

Los Estados Financieros de los entes públicos, proveen de información financiera a los principales usuarios de la misma, al Congreso y a los ciudadanos.

El objetivo del presente documento es la revelación del contexto y de los aspectos económicos-financieros más relevantes que influyeron en las decisiones del período, y que deberán ser considerados en la elaboración de los estados financieros para la mayor comprensión de los mismos y sus particularidades.

De esta manera, se informa y explica la respuesta del gobierno a las condiciones relacionadas con la información financiera de cada período de gestión; además, de exponer aquellas políticas que podrían afectar la toma de decisiones en períodos posteriores.

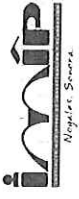
***Bajo protesta de decir verdad declaramos que los Estados Financieros y sus notas, son razonablemente correctos y son responsabilidad del emisor.***



**M.U LIZBETH CASTRO BENITEZ  
DIRECTOR**

**INSTITUTO MUNICIPAL DE INVESTIGACIÓN Y PLANEACIÓN DE NOGALES**

# INSTITUTO MUNICIPAL DE INVESTIGACIÓN Y PLANEACIÓN (IMIP) DE NOGALES



Usr: SUPERVISOR

Estado Analítico del Activo  
**SONORA**

Fecha y 20/jul./2022  
hora de Impresión 07:41 p. m.

Del 01/ene./2022 al 30/jun./2022

Rep: rptEstadoAnaliticoDeActivosYPasivos\_R

Concepto	Saldo Inicial	Cargos del periodo	Abonos del periodo	Saldo Final	Variación del Periodo
<b>ACTIVO</b>	<b>\$998,213.18</b>	<b>\$3,522,126.73</b>	<b>\$2,801,859.51</b>	<b>\$1,718,480.40</b>	<b>\$720,267.22</b>
ACTIVO CIRCULANTE	\$609,805.55	\$3,522,126.73	\$2,801,859.51	\$1,230,072.77	\$720,267.22
EFFECTIVO Y EQUIVALENTES	\$385,813.04	\$1,719,369.50	\$950,895.21	\$1,154,387.33	\$768,474.29
DERECHOS A RECIBIR EFECTIVO O EQUIVALENTES	\$123,892.51	\$1,802,757.23	\$1,850,964.30	\$75,685.44	-\$48,207.07
DERECHOS A RECIBIR BIENES O SERVICIOS	\$0.00	\$0.00	\$0.00	\$0.00	\$0.00
INVENTARIOS	\$0.00	\$0.00	\$0.00	\$0.00	\$0.00
ALMACENES	\$0.00	\$0.00	\$0.00	\$0.00	\$0.00
ESTIMACIÓN POR PERDIDA O DETERIORO DE ACTIVOS CIRCULANTES	\$0.00	\$0.00	\$0.00	\$0.00	\$0.00
OTROS ACTIVOS CIRCULANTES	\$0.00	\$0.00	\$0.00	\$0.00	\$0.00
ACTIVO NO CIRCULANTE	\$488,407.63	\$0.00	\$0.00	\$488,407.63	\$0.00
INVERSIONES FINANCIERAS A LARGO PLAZO	\$0.00	\$0.00	\$0.00	\$0.00	\$0.00
DERECHOS A RECIBIR EFECTIVO O EQUIVALENTES A LARGO PLAZO	\$0.00	\$0.00	\$0.00	\$0.00	\$0.00
BIENES INMUEBLES, INFRAESTRUCTURA Y CONSTRUCCIONES EN PROCESO	\$0.00	\$0.00	\$0.00	\$0.00	\$0.00
BIENES MUEBLES	\$488,407.63	\$0.00	\$0.00	\$488,407.63	\$0.00
ACTIVOS INTANGIBLES	\$0.00	\$0.00	\$0.00	\$0.00	\$0.00
DEPRECIACIÓN, DETERIORO Y AMORTIZACIÓN ACUMULADA DE BIENES	\$0.00	\$0.00	\$0.00	\$0.00	\$0.00
ACTIVOS DIFERIDOS	\$0.00	\$0.00	\$0.00	\$0.00	\$0.00
ESTIMACIÓN POR PERDIDA O DETERIORO DE ACTIVOS NO CIRCULANTES	\$0.00	\$0.00	\$0.00	\$0.00	\$0.00
OTROS ACTIVOS NO CIRCULANTES	\$0.00	\$0.00	\$0.00	\$0.00	\$0.00

"Bajo protesta de decir verdad declaramos que los Estados Financieros y sus notas, son razonablemente correctos y son responsabilidad del emisor".

M.U LIZBETH CASTRO BENITEZ  
DIRECTORA GENERAL

L.N I ZUARLI PATRICIA BOJORQUEZ ROMO

AUXILIAR CONTABLE ADMINISTRATIVO



Nogales, Sonora

# INSTITUTO MUNICIPAL DE INVESTIGACIÓN Y PLANEACIÓN (IMIP) DE NOGALES

Ufr: SUPERVISOR



Estado Analítico de la Deuda y  
Otros Pasivos

**SONORA**

Fecha y 19/jul./2022  
hora de Impresión 12:21 a. m.

Del 01/ene./2022 Al 30/jun./2022  
(Cifras en Pesos)

Rep: rptEstadoAnaliticoDeudaYPasivos

Denominación de las Deudas	Moneda de Contratación	Institución o País Acreedor	Saldo Inicial del Periodo	Saldo Final del Periodo
<b>DEUDA PÚBLICA</b>				
<b>Corto Plazo</b>				
<b>Deuda Interna</b>				
Instituciones de Crédito	Peso	México	\$0.00	\$0.00
Títulos y Valores	Peso	México	\$0.00	\$0.00
Arrendamientos Financieros	Peso	México	\$0.00	\$0.00
<b>Deuda Externa</b>				
Organismos Financieros Internacionales	Peso	México	\$0.00	\$0.00
Deuda Bilateral	Peso	México	\$0.00	\$0.00
Títulos y Valores	Peso	México	\$0.00	\$0.00
Arrendamientos Financieros	Peso	México	\$0.00	\$0.00
<b>Subtotal de Deuda Pública a Corto Plazo</b>	<b>Peso</b>	<b>México</b>	<b>\$0.00</b>	<b>\$0.00</b>
<b>Largo Plazo</b>				
<b>Deuda Interna</b>				
Instituciones de Crédito	Peso	México	\$0.00	\$0.00
Títulos y Valores	Peso	México	\$0.00	\$0.00
Arrendamientos Financieros	Peso	México	\$0.00	\$0.00
<b>Deuda Externa</b>				
Organismos Financieros Internacionales	Peso	México	\$0.00	\$0.00
Deuda Bilateral	Peso	México	\$0.00	\$0.00
Títulos y Valores	Peso	México	\$0.00	\$0.00
Arrendamientos Financieros	Peso	México	\$0.00	\$0.00
<b>Subtotal de Deuda Pública a Largo Plazo</b>	<b>Peso</b>	<b>México</b>	<b>\$0.00</b>	<b>\$0.00</b>
<b>Total de Otros Pasivos</b>	<b>Peso</b>	<b>México</b>	<b>\$564,870.31</b>	<b>\$597,804.55</b>
<b>Total de Deuda Pública y Otros Pasivos</b>	<b>Peso</b>	<b>México</b>	<b>\$564,870.31</b>	<b>\$597,804.55</b>

"Bajo protesta de decir verdad declaramos que los Estados Financieros y sus notas, son razonablemente correctos y son responsabilidad del emisor".

M.U. LIZBETH CASTRO BENITEZ  
DIRECTORA GENERAL



C.N. ZUARLI PATRICIA BOJORQUEZ ROMO  
AUXILIAR CONTABLE ADMINISTRATIVO





*Nogales, Sonora*

# INFORMACIÓN

# PRESUPUESTARIA

# INSTITUTO MUNICIPAL DE INVESTIGACIÓN Y PLANEACIÓN (IMIP) DE NOGALES



Usr: SUPERVISOR  
**Estado Analítico de Ingresos**  
**SONORA**

Fecha y 21/jul./2022  
 hora de Impresión 12:00 a. m.

Del 01/ene./2022 Al 30/jun./2022

Rep: rptEstadoPresupuestoIngresosRB\_CP\_2019

Rubro de Ingresos	Ingreso					Diferencia (6=5-1)
	Estimado (1)	Ampliaciones y Reducciones (2)	Modificado (3=1+2)	Devengado (4)	Recaudado (5)	
IMPUESTOS	\$0.00	\$0.00	\$0.00	\$0.00	\$0.00	0.00
CUOTAS Y APORTACIONES DE SEGURIDAD SOCIAL	\$0.00	\$0.00	\$0.00	\$0.00	\$0.00	0.00
CONTRIBUCIONES DE MEJORAS	\$0.00	\$0.00	\$0.00	\$0.00	\$0.00	0.00
DERECHOS	\$0.00	\$0.00	\$0.00	\$0.00	\$0.00	0.00
PRODUCTOS	\$0.00	\$0.00	\$0.00	\$0.00	\$0.00	0.00
APROVECHAMIENTOS	\$0.00	\$0.00	\$0.00	\$0.00	\$0.00	0.00
INGRESOS POR VENTA DE BIENES, PRESTACIÓN DE SERVICIOS Y OTROS INGRESOS	\$2,662.13	\$0.00	\$2,662.13	\$706.89	\$706.89	-1,955.24
PARTICIPACIONES, APORTACIONES, CONVENIOS, INCENTIVOS DERIVADOS DE LA	\$0.00	\$0.00	\$0.00	\$0.00	\$0.00	0.00
TRANSFERENCIAS, ASIGNACIONES, SUBSIDIOS Y SUBVENCIONES, Y PENSIONES Y	\$4,354,341.87	\$0.00	\$4,354,341.87	\$1,802,050.34	\$1,802,050.34	-2,552,291.53
INGRESOS DERIVADOS DE FINANCIAMIENTOS	\$0.00	\$0.00	\$0.00	\$0.00	\$0.00	0.00
<b>Total</b>	<b>\$4,357,004.00</b>	<b>\$0.00</b>	<b>\$4,357,004.00</b>	<b>\$1,802,757.23</b>	<b>\$1,802,757.23</b>	<b>-2,554,246.77</b>
<b>Ingresos Excedentes</b>						

Rubro de Ingresos	Ingreso					Diferencia (6=5-1)
	Estimado (1)	Ampliaciones / Reducciones (2)	Modificado (3=1+2)	Devengado (4)	Recaudado (5)	
IMPUESTOS	\$0.00	\$0.00	\$0.00	\$0.00	\$0.00	0.00
CUOTAS Y APORTACIONES DE SEGURIDAD SOCIAL	\$0.00	\$0.00	\$0.00	\$0.00	\$0.00	0.00
CONTRIBUCIONES DE MEJORAS	\$0.00	\$0.00	\$0.00	\$0.00	\$0.00	0.00
DERECHOS	\$0.00	\$0.00	\$0.00	\$0.00	\$0.00	0.00
PRODUCTOS	\$0.00	\$0.00	\$0.00	\$0.00	\$0.00	0.00
APROVECHAMIENTOS	\$0.00	\$0.00	\$0.00	\$0.00	\$0.00	0.00
PARTICIPACIONES, APORTACIONES, CONVENIOS, INCENTIVOS DERIVADOS DE LA	\$0.00	\$0.00	\$0.00	\$0.00	\$0.00	0.00
TRANSFERENCIAS, ASIGNACIONES, SUBSIDIOS Y SUBVENCIONES, Y PENSIONES Y	\$0.00	\$0.00	\$0.00	\$0.00	\$0.00	0.00
<b>Ingresos de los Entes Públicos de los Poderes Legislativo y Judicial, de los Órganos Autónomos y del Sector Paraestatal o Paramunicipal, así como de las Empresas Productivas del Estado</b>						
## CUOTAS Y APORTACIONES DE SEGURIDAD SOCIAL	\$0.00	\$0.00	\$0.00	\$0.00	\$0.00	0.00
## PRODUCTOS	\$0.00	\$0.00	\$0.00	\$0.00	\$0.00	0.00
## INGRESOS POR VENTA DE BIENES, PRESTACIÓN DE SERVICIOS Y OTROS INGRESOS	\$2,662.13	\$0.00	\$2,662.13	\$706.89	\$706.89	-1,955.24
## TRANSFERENCIAS, ASIGNACIONES, SUBSIDIOS Y SUBVENCIONES, Y PENSIONES Y	\$4,354,341.87	\$0.00	\$4,354,341.87	\$1,802,050.34	\$1,802,050.34	-2,552,291.53
<b>Ingresos Derivados de Financiamiento</b>						
### INGRESOS DERIVADOS DE FINANCIAMIENTOS	\$0.00	\$0.00	\$0.00	\$0.00	\$0.00	0.00
<b>Total</b>	<b>\$4,357,004.00</b>	<b>\$0.00</b>	<b>\$4,357,004.00</b>	<b>\$1,802,757.23</b>	<b>\$1,802,757.23</b>	<b>-2,554,246.77</b>
<b>Ingresos Excedentes</b>						

# INSTITUTO MUNICIPAL DE INVESTIGACIÓN Y PLANEACIÓN (IMIP) DE NOGALES



Usu: SUPERVISOR

Estado Analítico del Ejercicio del  
Presupuesto de Egresos  
SONORA

Fecha y 21/jul./2022

hora de Impresión 10:11 p. m.

Clasificación por Objeto del Gasto (Capítulo y Concepto)

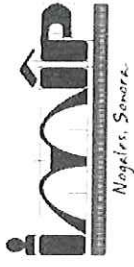
| Del 01/ene./2022, Al 30/jun./2022

Rep: rptEstadoPresupuestoEgresos\_CP\_CTO

Concepto	Egresos					
	Aprobado	Ampliaciones /(Reducciones)	Modificado 3=(1+2)	Devengado	Pagado	Subejercicio 6 = (3 - 4)
<b>SERVICIOS PERSONALES</b>	<b>1</b>	<b>2</b>	<b>3=(1+2)</b>	<b>4</b>	<b>5</b>	<b>6 = (3 - 4)</b>
REMUNERACIONES AL PERSONAL DE CARÁCTER PERMANENTE	\$2,559,444.46	\$0.00	\$2,559,444.46	\$1,019,533.92	\$1,019,533.92	\$1,539,910.54
REMUNERACIONES AL PERSONAL DE CARÁCTER TRANSITORIO	\$1,495,004.42	\$0.00	\$1,495,004.42	\$700,185.56	\$700,185.56	\$794,818.86
REMUNERACIONES ADICIONALES Y ESPECIALES	\$459,991.93	\$0.00	\$459,991.93	\$102,728.91	\$102,728.91	\$357,263.02
SEGURIDAD SOCIAL	\$316,707.55	\$0.00	\$316,707.55	\$106,685.69	\$106,685.69	\$210,021.86
OTRAS PRESTACIONES SOCIALES Y ECONOMICAS	\$271,740.56	\$0.00	\$271,740.56	\$109,933.76	\$109,933.76	\$161,806.80
PREVISIONES	\$16,000.00	\$0.00	\$16,000.00	\$0.00	\$0.00	\$16,000.00
PAGOS DE ESTIMULOS A SERVIDORES PUBLICOS	\$0.00	\$0.00	\$0.00	\$0.00	\$0.00	\$0.00
MATERIALES Y SUMINISTROS	\$167,624.21	\$0.00	\$167,624.21	\$23,309.18	\$23,309.18	\$144,315.03
MATERIALES DE ADMINISTRACIÓN, EMISIÓN DE DOCUMENTOS Y ARTÍCULOS	\$96,223.20	\$0.00	\$96,223.20	\$10,911.31	\$10,911.31	\$85,311.89
ALIMENTOS Y UTENSILIOS	\$9,128.34	\$0.00	\$9,128.34	\$3,647.87	\$3,647.87	\$5,480.47
MATERIAS PRIMAS Y MATERIALES DE PRODUCCION Y COMERCIALIZACION	\$0.00	\$0.00	\$0.00	\$0.00	\$0.00	\$0.00
MATERIALES Y ARTÍCULOS DE CONSTRUCCION Y DE REPARACION	\$0.00	\$0.00	\$0.00	\$0.00	\$0.00	\$0.00
PRODUCTOS QUIMICOS, FARMACEUTICOS Y DE LABORATORIO	\$0.00	\$0.00	\$0.00	\$0.00	\$0.00	\$0.00
COMBUSTIBLES, LUBRICANTES Y ADITIVOS	\$27,364.82	\$0.00	\$27,364.82	\$8,750.00	\$8,750.00	\$18,614.82
VESTUARIO, BLANCOS, PRENDAS DE PROTECCION Y ARTICULOS DEPORTIVOS	\$13,436.74	\$0.00	\$13,436.74	\$0.00	\$0.00	\$13,436.74
MATERIALES Y SUMINISTROS PARA SEGURIDAD	\$0.00	\$0.00	\$0.00	\$0.00	\$0.00	\$0.00
HERRAMIENTAS, REFACCIONES Y ACCESORIOS MENORES	\$21,471.11	\$0.00	\$21,471.11	\$0.00	\$0.00	\$21,471.11
<b>SERVICIOS GENERALES</b>	<b>1,578,611.15</b>	<b>0.00</b>	<b>1,578,611.15</b>	<b>172,581.15</b>	<b>172,581.15</b>	<b>1,506,030.00</b>
SERVICIOS BASICOS	\$11,170.88	\$0.00	\$11,170.88	\$3,075.16	\$3,075.16	\$8,095.72
SERVICIO DE ARRENDAMIENTO	\$24,353.20	\$3,800.00	\$28,153.20	\$8,449.73	\$8,449.73	\$19,703.47
SERVICIOS PROFESIONALES, CIENTIFICOS, TECNICOS Y OTROS SERVICIOS	\$1,430,046.10	\$0.00	\$1,430,046.10	\$38,419.20	\$38,419.20	\$1,391,626.90
SERVICIOS FINANCIEROS, BANCARIOS Y COMERCIALES	\$25,801.12	-\$3,800.00	\$22,001.12	\$3,804.80	\$3,804.80	\$18,196.32
SERVICIOS DE INSTALACION, REPARACION, MANTENIMIENTO Y CONSERVACION	\$12,853.92	\$0.00	\$12,853.92	\$1,023.26	\$1,023.26	\$11,830.66
SERVICIOS DE COMUNICACION SOCIAL Y PUBLICIDAD	\$4,128.94	\$0.00	\$4,128.94	\$0.00	\$0.00	\$4,128.94
SERVICIOS DE TRASLADO Y VIATICOS	\$47,251.23	-\$21,000.00	\$26,251.23	\$3,396.00	\$3,396.00	\$22,855.23
SERVICIOS OFICIALES	\$21,965.76	-\$15,000.00	\$6,965.76	\$78.00	\$78.00	\$6,887.76
OTROS SERVICIOS GENERALES	\$1,040.00	\$36,000.00	\$37,040.00	\$14,335.00	\$14,335.00	\$22,705.00
<b>TRANSFERENCIAS, ASIGNACIONES, SUBSIDIOS Y OTRAS AYUDAS</b>	<b>\$6,477.35</b>	<b>\$0.00</b>	<b>\$6,477.35</b>	<b>\$0.00</b>	<b>\$0.00</b>	<b>\$6,477.35</b>
TRANSFERENCIAS INTERNAS Y ASIGNACIONES AL SECTOR PÚBLICO	\$0.00	\$0.00	\$0.00	\$0.00	\$0.00	\$0.00
TRANSFERENCIAS AL RESTO DEL SECTOR PÚBLICO	\$0.00	\$0.00	\$0.00	\$0.00	\$0.00	\$0.00
SUBSIDIOS Y SUBVENCIONES	\$0.00	\$0.00	\$0.00	\$0.00	\$0.00	\$0.00
AYUDAS SOCIALES	\$6,477.35	\$0.00	\$6,477.35	\$0.00	\$0.00	\$6,477.35
PENSIONES Y JUBILACIONES	\$0.00	\$0.00	\$0.00	\$0.00	\$0.00	\$0.00
TRANSFERENCIAS A FIDEICOMISOS, MANDATOS Y OTROS ANALOGOS	\$0.00	\$0.00	\$0.00	\$0.00	\$0.00	\$0.00
TRANSFERENCIAS A LA SEGURIDAD SOCIAL	\$0.00	\$0.00	\$0.00	\$0.00	\$0.00	\$0.00
DONATIVOS	\$0.00	\$0.00	\$0.00	\$0.00	\$0.00	\$0.00
TRANSFERENCIAS AL EXTERIOR	\$0.00	\$0.00	\$0.00	\$0.00	\$0.00	\$0.00
<b>BIENES MUEBLES, INMUEBLES E INTAGIBLES</b>	<b>\$44,846.83</b>	<b>\$0.00</b>	<b>\$44,846.83</b>	<b>\$0.00</b>	<b>\$0.00</b>	<b>\$44,846.83</b>

MOBILIARIO Y EQUIPO DE ADMINISTRACION	\$39,200.42	\$0.00	\$0.00	\$0.00	\$0.00	\$39,200.42
MOBILIARIO Y EQUIPO EDUCACIONAL Y RECREATIVO	\$0.00	\$0.00	\$0.00	\$0.00	\$0.00	\$0.00
EQUIPO E INSTRUMENTAL MEDICO Y DE LABORATORIO	\$0.00	\$0.00	\$0.00	\$0.00	\$0.00	\$0.00
VEHICULOS Y EQUIPO DE TRANSPORTE	\$0.00	\$0.00	\$0.00	\$0.00	\$0.00	\$0.00
EQUIPO DE DEFENSA Y SEGURIDAD	\$0.00	\$0.00	\$0.00	\$0.00	\$0.00	\$0.00
MAQUINARIA, OTROS EQUIPOS Y HERRAMIENTAS	\$5,646.41	\$0.00	\$0.00	\$0.00	\$0.00	\$5,646.41
ACTIVOS BIOLÓGICOS	\$0.00	\$0.00	\$0.00	\$0.00	\$0.00	\$0.00
BIENES INMUEBLES	\$0.00	\$0.00	\$0.00	\$0.00	\$0.00	\$0.00
ACTIVOS INTANGIBLES	\$0.00	\$0.00	\$0.00	\$0.00	\$0.00	\$0.00
<b>INVERSIÓN PÚBLICA</b>	<b>\$0.00</b>	<b>\$0.00</b>	<b>\$0.00</b>	<b>\$0.00</b>	<b>\$0.00</b>	<b>\$0.00</b>
OBRA PÚBLICA EN BIENES DE DOMINIO PÚBLICO	\$0.00	\$0.00	\$0.00	\$0.00	\$0.00	\$0.00
OBRA PÚBLICA EN BIENES PROPIOS	\$0.00	\$0.00	\$0.00	\$0.00	\$0.00	\$0.00
PROYECTOS PRODUCTIVOS Y ACCIONES DE FOMENTO	\$0.00	\$0.00	\$0.00	\$0.00	\$0.00	\$0.00
<b>INVERSIONES FINANCIERAS Y OTRAS PROVISIONES</b>	<b>\$0.00</b>	<b>\$0.00</b>	<b>\$0.00</b>	<b>\$0.00</b>	<b>\$0.00</b>	<b>\$0.00</b>
INVERSIONES PARA EL FOMENTO DE ACTIVIDADES PRODUCTIVAS	\$0.00	\$0.00	\$0.00	\$0.00	\$0.00	\$0.00
ACCIONES Y PARTICIPACIONES DE CAPITAL	\$0.00	\$0.00	\$0.00	\$0.00	\$0.00	\$0.00
COMPRA DE TITULOS Y VALORES	\$0.00	\$0.00	\$0.00	\$0.00	\$0.00	\$0.00
CONCESION DE PRESTAMOS	\$0.00	\$0.00	\$0.00	\$0.00	\$0.00	\$0.00
INVERSIONES EN FIDEICOMISOS, MANDATOS Y OTROS ANALOGOS	\$0.00	\$0.00	\$0.00	\$0.00	\$0.00	\$0.00
OTRAS INVERSIONES FINANCIERAS	\$0.00	\$0.00	\$0.00	\$0.00	\$0.00	\$0.00
PROVISIONES PARA CONTINGENCIAS Y OTRAS EROGACIONES ESPECIALES	\$0.00	\$0.00	\$0.00	\$0.00	\$0.00	\$0.00
<b>PARTICIPACIONES Y APORTACIONES</b>	<b>\$0.00</b>	<b>\$0.00</b>	<b>\$0.00</b>	<b>\$0.00</b>	<b>\$0.00</b>	<b>\$0.00</b>
PARTICIPACIONES	\$0.00	\$0.00	\$0.00	\$0.00	\$0.00	\$0.00
APORTACIONES	\$0.00	\$0.00	\$0.00	\$0.00	\$0.00	\$0.00
CONVENIOS	\$0.00	\$0.00	\$0.00	\$0.00	\$0.00	\$0.00
<b>DEUDA PÚBLICA</b>	<b>\$0.00</b>	<b>\$0.00</b>	<b>\$0.00</b>	<b>\$0.00</b>	<b>\$0.00</b>	<b>\$0.00</b>
AMORTIZACION DE LA DEUDA PÚBLICA	\$0.00	\$0.00	\$0.00	\$0.00	\$0.00	\$0.00
INTERESES DE LA DEUDA PÚBLICA	\$0.00	\$0.00	\$0.00	\$0.00	\$0.00	\$0.00
COMISIONES DE LA DEUDA PÚBLICA	\$0.00	\$0.00	\$0.00	\$0.00	\$0.00	\$0.00
GASTOS DE LA DEUDA PÚBLICA	\$0.00	\$0.00	\$0.00	\$0.00	\$0.00	\$0.00
COSTO POR COBERTURAS	\$0.00	\$0.00	\$0.00	\$0.00	\$0.00	\$0.00
APOYOS FINANCIEROS	\$0.00	\$0.00	\$0.00	\$0.00	\$0.00	\$0.00
ADEUDOS DE EJERCICIOS FISCALES ANTERIORES (ADEFAS)	\$0.00	\$0.00	\$0.00	\$0.00	\$0.00	\$0.00
<b>Total del Gasto</b>	<b>\$4,357,004.00</b>	<b>\$0.00</b>	<b>\$4,357,004.00</b>	<b>\$1,115,424.25</b>	<b>\$1,115,424.25</b>	<b>\$3,241,579.75</b>

# INSTITUTO MUNICIPAL DE INVESTIGACIÓN Y PLANEACIÓN (IMIP) DE NOGALES



Usr. SUPERVISOR

Estado Analítico del  
Ejercicio del Presupuesto  
de Egresos

**SONORA**

Rep. rptEstadoPresupuestoEgresos\_UA3

Fecha y 21/jul./2022  
hora de Impresión 09:49 p. m.

Clasificación Administrativa  
| Del 01/ene./2022 Al 30/jun./2022

Egresos

Concepto	Aprobado	Ampliaciones / (Reducciones)	Modificado	Devengado	Pagado	Subejercicio
	1	2	3=(1+2)	4	5	6 = ( 3 - 4 )
<b>INSTITUTO MUNICIPAL DE INVESTIGACIÓN Y PLANEACIÓN DE NOGALES</b>						
UNIDAD ADMINISTRATIVA IMIP	\$4,357,004.00	\$0.00	\$4,357,004.00	\$1,115,424.25	\$1,115,424.25	\$3,241,579.75
<b>INSTITUTO MUNICIPAL DE INVESTIGACION Y PLANEACION DE</b>	<b>\$4,357,004.00</b>	<b>\$0.00</b>	<b>\$4,357,004.00</b>	<b>\$1,115,424.25</b>	<b>\$1,115,424.25</b>	<b>\$3,241,579.75</b>
<b>Total del Gasto</b>	<b>\$4,357,004.00</b>	<b>\$0.00</b>	<b>\$4,357,004.00</b>	<b>\$1,115,424.25</b>	<b>\$1,115,424.25</b>	<b>\$3,241,579.75</b>

# INSTITUTO MUNICIPAL DE INVESTIGACIÓN Y PLANEACIÓN (IMIP) DE NOGALES

Usr: SUPERVISOR

Estado Analítico del  
Ejercicio del  
Presupuesto de Egresos



**SONORA**

Fecha y 21/jul./2022

hora de Impresión 09:40 p. m.

Clasificación Económica (por Tipo de Gasto)

Del 01/ene./2022 Al 30/jun./2022

Rep: rptEstadoPresupuestoEgresos\_CL2

Concepto	Egresos					
	Aprobado	Ampliaciones /(Reducciones)	Modificado	Devengado	Pagado	Subejercicio
	1	2	3=(1+2)	4	5	6 = ( 3 - 4 )
Gasto Corriente	\$4,312,157.17	\$0.00	\$4,312,157.17	\$1,115,424.25	\$1,115,424.25	\$3,196,732.92
Gasto de Capital	\$44,846.83	\$0.00	\$44,846.83	\$0.00	\$0.00	\$44,846.83
Amortización de la deuda y disminución de pasivos	\$0.00	\$0.00	\$0.00	\$0.00	\$0.00	\$0.00
Pensiones y Jubilaciones	\$0.00	\$0.00	\$0.00	\$0.00	\$0.00	\$0.00
Participaciones	\$0.00	\$0.00	\$0.00	\$0.00	\$0.00	\$0.00
<b>Total del Gasto</b>	<b>\$4,357,004.00</b>	<b>\$0.00</b>	<b>\$4,357,004.00</b>	<b>\$1,115,424.25</b>	<b>\$1,115,424.25</b>	<b>\$3,241,579.75</b>

# INSTITUTO MUNICIPAL DE INVESTIGACIÓN Y PLANEACIÓN (IMIP) DE NOGALES



Usr: SUPERVISOR

Estado Analítico del Ejercicio del  
Presupuesto de Egresos

**SONORA**

Rep: rptEstadoPresupuestoEgresos\_FN3

Clasificación Funcional (Finalidad y Función)

Del 01/ene./2022 Al 30/jun./2022

Fecha y 21/jul./2022

hora de Impresión 10:02 p. m.

Concepto	Egresos					
	Aprobado 1	Ampliaciones /(Reducciones) 2	Modificado 3=(1+2)	Devengado 4	Pagado 5	Subejercicio 6 = ( 3 - 4 )
<b>GOBIERNO</b>	\$0.00	\$0.00	\$0.00	\$0.00	\$0.00	\$0.00
LEGISLACIÓN	\$0.00	\$0.00	\$0.00	\$0.00	\$0.00	\$0.00
JUSTICIA	\$0.00	\$0.00	\$0.00	\$0.00	\$0.00	\$0.00
COORDINACIÓN DE LA POLÍTICA DE GOBIERNO	\$0.00	\$0.00	\$0.00	\$0.00	\$0.00	\$0.00
RELACIONES EXTERIORES	\$0.00	\$0.00	\$0.00	\$0.00	\$0.00	\$0.00
ASUNTOS FINANCIEROS Y HACENDARIOS	\$0.00	\$0.00	\$0.00	\$0.00	\$0.00	\$0.00
SEGURIDAD NACIONAL	\$0.00	\$0.00	\$0.00	\$0.00	\$0.00	\$0.00
ASUNTOS DE ORDEN PÚBLICO Y DE SEGURIDAD INTERIOR	\$0.00	\$0.00	\$0.00	\$0.00	\$0.00	\$0.00
OTROS SERVICIOS GENERALES	\$0.00	\$0.00	\$0.00	\$0.00	\$0.00	\$0.00
<b>DESARROLLO SOCIAL</b>	\$4,357,004.00	\$0.00	\$4,357,004.00	\$1,115,424.25	\$1,115,424.25	\$3,241,579.75
PROTECCIÓN AMBIENTAL	\$0.00	\$0.00	\$0.00	\$0.00	\$0.00	\$0.00
VIVIENDA Y SERVICIOS A LA COMUNIDAD	\$4,357,004.00	\$0.00	\$4,357,004.00	\$1,115,424.25	\$1,115,424.25	\$3,241,579.75
SALUD	\$0.00	\$0.00	\$0.00	\$0.00	\$0.00	\$0.00
RECREACIÓN, CULTURA Y OTRAS MANIFESTACIONES SOCIALES	\$0.00	\$0.00	\$0.00	\$0.00	\$0.00	\$0.00
EDUCACIÓN	\$0.00	\$0.00	\$0.00	\$0.00	\$0.00	\$0.00
PROTECCIÓN SOCIAL	\$0.00	\$0.00	\$0.00	\$0.00	\$0.00	\$0.00
OTROS ASUNTOS SOCIALES	\$0.00	\$0.00	\$0.00	\$0.00	\$0.00	\$0.00
<b>DESARROLLO ECONÓMICO</b>	\$0.00	\$0.00	\$0.00	\$0.00	\$0.00	\$0.00
ASUNTOS ECONÓMICOS, COMERCIALES Y LABORALES EN GENERAL	\$0.00	\$0.00	\$0.00	\$0.00	\$0.00	\$0.00
AGROPECUARIO, SILVICULTURA, PESCA Y CAZA	\$0.00	\$0.00	\$0.00	\$0.00	\$0.00	\$0.00
COMBUSTIBLES Y ENERGÍA	\$0.00	\$0.00	\$0.00	\$0.00	\$0.00	\$0.00
MINERÍA, MANUFACTURAS Y CONSTRUCCIÓN	\$0.00	\$0.00	\$0.00	\$0.00	\$0.00	\$0.00
TRANSPORTE	\$0.00	\$0.00	\$0.00	\$0.00	\$0.00	\$0.00
COMUNICACIONES	\$0.00	\$0.00	\$0.00	\$0.00	\$0.00	\$0.00
TURISMO	\$0.00	\$0.00	\$0.00	\$0.00	\$0.00	\$0.00
CIENCIA, TECNOLOGÍA E INNOVACIÓN	\$0.00	\$0.00	\$0.00	\$0.00	\$0.00	\$0.00
OTRAS INDUSTRIAS Y OTROS ASUNTOS ECONÓMICOS	\$0.00	\$0.00	\$0.00	\$0.00	\$0.00	\$0.00
<b>OTRAS NO CLASIFICADAS EN FUNCIONES ANTERIORES</b>	\$0.00	\$0.00	\$0.00	\$0.00	\$0.00	\$0.00
TRANSACCIONES DE LA DEUDA PÚBLICA / COSTO FINANCIERO DE LA DEUDA	\$0.00	\$0.00	\$0.00	\$0.00	\$0.00	\$0.00
TRANSFERENCIAS, PARTICIPACIONES Y APORTACIONES ENTRE DIFERENTES NIVELES Y	\$0.00	\$0.00	\$0.00	\$0.00	\$0.00	\$0.00
ÓRDENES DE GOBIERNO	\$0.00	\$0.00	\$0.00	\$0.00	\$0.00	\$0.00
SANEAMIENTO DEL SISTEMA FINANCIERO	\$0.00	\$0.00	\$0.00	\$0.00	\$0.00	\$0.00
ADEUDOS DE EJERCICIOS FISCALES ANTERIORES	\$0.00	\$0.00	\$0.00	\$0.00	\$0.00	\$0.00







INSTITUTO MUNICIPAL DE INVESTIGACIÓN Y PLANEACIÓN DE NOGALES

Intereses de la Deuda

Del 01 de Enero al 30 de Junio del 2022

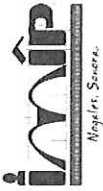
Identificación de Crédito o Instrumento	Devengado	Pagado			
<b>Créditos Bancarios</b>					
-	-	-			
<b>"NADA QUE MANIFESTAR"</b>					
			-	-	-
			-	-	-
			-	-	-
			-	-	-
			-	-	-
Total de Intereses de Créditos Bancarios	-	-			
-	-	-			
<b>Otros Instrumentos de Deuda</b>					
-	-	-			
-	-	-			
-	-	-			
-	-	-			
-	-	-			
-	-	-			
-	-	-			
-	-	-			
Total de Intereses de Otros Instrumentos de Deuda	-	-			
-	-	-			
TOTAL	-	-			



# INFORMACIÓN

# PROGRAMÁTICA

# INSTITUTO MUNICIPAL DE INVESTIGACIÓN Y PLANEACIÓN (IMIP) DE NOGALES



Usr: SUPERVISOR

Gasto por Categoría Programática  
**SONORA**

Fecha y 20/jul./2022  
hora de Impresión 11:43 p. m.

Del 01/ene./2022 Al 20/jul./2022

Rep: rptEstadoPresupuestoEgresos\_PC

Programas	Concepto	Aprobado	Ampliaciones / (Reducciones)	Egresos Modificado	Devengado	Pagado	Subejercicio
		1	2	3	4	5	6 = (3 - 4)
<b>Subsidios: Sector Social y Privado o Entidades Federativas y Municipios</b>							
Sujetos a Reglas de Operación		\$0.00		\$0.00	\$0.00	\$0.00	\$0.00
Otros Subsidios		\$0.00		\$0.00	\$0.00	\$0.00	\$0.00
<b>Desempeño de las Funciones</b>							
Prestación de Servicios Públicos		\$0.00		\$0.00	\$0.00	\$0.00	\$0.00
Provisión de Bienes Públicos		\$0.00		\$0.00	\$0.00	\$0.00	\$0.00
Planeación, seguimiento y evaluación de		\$0.00		\$0.00	\$0.00	\$0.00	\$0.00
Promoción y fomento		\$4,357,004.00		\$4,357,004.00	\$1,115,424.25	\$1,115,424.25	\$3,241,579.75
Regulación y supervisión		\$0.00		\$0.00	\$0.00	\$0.00	\$0.00
Funciones de las Fuerzas Armadas Específicas		\$0.00		\$0.00	\$0.00	\$0.00	\$0.00
Proyectos de inversión		\$0.00		\$0.00	\$0.00	\$0.00	\$0.00
<b>Administrativos v de Abovo</b>							
Apoyo al proceso presupuestario y para		\$0.00		\$0.00	\$0.00	\$0.00	\$0.00
Apoyo a la función pública y al mejoramiento de		\$0.00		\$0.00	\$0.00	\$0.00	\$0.00
Operaciones ajenas		\$0.00		\$0.00	\$0.00	\$0.00	\$0.00
<b>Compromisos</b>							
Obligaciones de cumplimiento de resolución		\$0.00		\$0.00	\$0.00	\$0.00	\$0.00
Desastres Naturales		\$0.00		\$0.00	\$0.00	\$0.00	\$0.00
<b>Obligaciones</b>							
Pensiones y jubilaciones		\$0.00		\$0.00	\$0.00	\$0.00	\$0.00
Aportaciones a la seguridad social		\$0.00		\$0.00	\$0.00	\$0.00	\$0.00
Aportaciones a fondos de estabilización		\$0.00		\$0.00	\$0.00	\$0.00	\$0.00
Aportaciones a fondos de inversión y		\$0.00		\$0.00	\$0.00	\$0.00	\$0.00
<b>Programas de Gasto Federalizado</b>							
Gasto Federalizado		\$0.00		\$0.00	\$0.00	\$0.00	\$0.00
<b>Participaciones a entidades federativas v municipios</b>							
Participaciones a entidades federativas y		\$0.00		\$0.00	\$0.00	\$0.00	\$0.00
<b>Costo financiero, deuda o apoyos a deudores y ahorradores de la banca</b>							
Costo financiero, deuda o apoyos a deudores y		\$0.00		\$0.00	\$0.00	\$0.00	\$0.00
Adeudos de ejercicios fiscales anteriores		\$0.00		\$0.00	\$0.00	\$0.00	\$0.00
Adeudos de ejercicios fiscales anteriores		\$0.00		\$0.00	\$0.00	\$0.00	\$0.00
<b>Total del Gasto</b>		<b>\$4,357,004.00</b>	<b>\$0.00</b>	<b>\$4,357,004.00</b>	<b>\$1,115,424.25</b>	<b>\$1,115,424.25</b>	<b>\$3,241,579.75</b>

M.U. LIZBETH CASTRO BENITEZ  
DIRECTORA GENERAL

L.N.I ZUARLI PATRICIA BOJORQUEZ ROMO  
AUXILIAR CONTABLE ADMINISTRATIVO



**INSTITUTO MUNICIPAL DE INVESTIGACIÓN Y PLANEACIÓN DE NOGALES**  
**INDICADORES DE RESULTADOS**  
 Del 01 de Enero al 30 de Junio de 2022

UNIDAD RESPONSABLE: INSTITUTO MUNICIPAL DE INVESTIGACIÓN Y PLANEACIÓN DE NOGALES  
 CLAVE DEL SUB-PROGRAMA:  
 NOMBRE:

CLAVE	METAS DESCRIPCIÓN	UNIDAD DE MEDIDA	PONDERACIÓN %	GASTO		META		PORCENTAJE		
				PRESUP. MODIFICADO	DEVENGADO	ACUMULADO		E1	E2	E3
						PROGRAMA	REAL			
1	Elaboración del programa pre-operativo contra inundaciones	Documento	3.33%	\$145,000.00	\$110,388.16	16.67%	16.67%	100.00%	76.13%	131.35%
2	Monitoreo del sistema de alertamiento contra inundaciones	Documento	3.33%	\$145,000.00	\$74,525.07	24.97%	24.97%	100.00%	51.40%	194.57%
3	Colaborar con la elaboración de un anteproyecto de Infraestructura Verde	Documento	1.67%	\$72,565.52	\$38,307.83	10.00%	10.00%	100.00%	52.79%	189.43%
4	Dar seguimiento a la gestión de recursos para la elaboración del Atlas de Riesgos de Nogales	Documento	29.84%	\$1,300,000.00	\$1,300.00	15.00%	15.00%	100.00%	0.10%	100000.00%
5	Seguimiento al proyecto de la presa Chimeneas	Documento	1.67%	\$72,565.52	\$0.00	0.00%	0.00%	# DIV 0	0.00%	# DIV 0
6	Actualización del PDU-CP	Informe	3.33%	\$145,000.00	\$72,500.00	8.30%	8.30%	100.00%	50.00%	200.00%
7	Difundir el Programa de Desarrollo Urbano del Centro de Población a público objetivo	Documento	1.67%	\$72,565.52	\$0.00	0.00%	0.00%	# DIV 0	0.00%	# DIV 0
8	Publicar y mantener actualizada la información que señalan la Ley General de Transparencia y Acceso a la Información Pública y la Ley de Transparencia y Acceso a la Información Pública del Estado de Sonora.	Presentación	1.67%	\$72,565.52	\$36,282.76	25.00%	25.00%	100.00%	50.00%	200.00%
9	Aplicar el Sistema de Evaluación del Desempeño (SED).	Documento	1.67%	\$72,565.52	\$0.00	0.00%	0.00%	# DIV 0	0.00%	# DIV 0
10	Gestionar ante el órgano de gobierno y dependencias correspondientes de la esfera municipal, la donación de un vehículo en buenas condiciones para el desarrollo de actividades del Instituto.	Documento	1.67%	\$72,565.52	\$72,565.52	0.00%	0.00%	# DIV 0	100.00%	# DIV 0
11	Establecer controles administrativos y del gasto público que permitan detectar posibles actos de corrupción	Documento	5.05%	\$220,217.27	\$112,133.70	24.90%	24.90%	100.00%	50.92%	196.39%
12	Difundir la paleta vegetal del IMIP	Documento	1.67%	\$72,565.52	\$72,565.52	0.00%	0.00%	# DIV 0	100.00%	# DIV 0
13	Diseñar y Difundir una campaña de concientización ciudadana del cuidado del medio ambiente	Documento	3.33%	\$145,000.00	\$74,525.07	0.00%	0.00%	# DIV 0	51.40%	# DIV 0
14	Actualizar el inventario georeferenciado de las condiciones de la sematización municipal.	Presentación	1.67%	\$72,565.52	\$0.00	0.00%	0.00%	# DIV 0	0.00%	# DIV 0

15	Actualizar el inventario georeferenciado del estado actual de las calles del municipio.	Documento	1.67%	\$72,565.52	\$0.00	0.00%	0.00%	#DIV/0!	0.00%	#DIV/0!
16	Actualizar el inventario georeferenciado de la infraestructura pluvial de la ciudad.	Documento	1.67%	\$72,565.52	\$0.00	0.00%	0.00%	#DIV/0!	0.00%	#DIV/0!
17	Actualizar el inventario georeferenciado de la señalización vial municipal.	Documento	1.67%	\$72,565.52	\$0.00	0.00%	0.00%	#DIV/0!	0.00%	#DIV/0!
18	Actualizar el inventario georeferenciado de paracaos del transporte público en la zona urbana de la ciudad.	Documento	1.67%	\$72,565.52	\$0.00	0.00%	0.00%	#DIV/0!	0.00%	#DIV/0!
19	Programa de colaboración IMIP-Imagen Urbana para la actualización del inventario georeferenciado de arbolado de la ciudad.	Documento	1.67%	\$72,565.52	\$0.00	0.00%	0.00%	#DIV/0!	0.00%	#DIV/0!
20	Actualizar el inventario georeferenciado de espacios públicos municipales.	Documento	1.67%	\$72,565.52	\$0.00	0.00%	0.00%	#DIV/0!	0.00%	#DIV/0!
21	Actualizar el inventario georeferenciado del patrimonio histórico-cultural del municipio.	Documento	3.33%	\$145,000.00	\$0.00	0.00%	0.00%	#DIV/0!	0.00%	#DIV/0!
22	Propuesta de publicación digital o impresa.	Documento	1.67%	\$72,565.52	\$0.00	0.00%	0.00%	#DIV/0!	0.00%	#DIV/0!
23	Actualizar el Sistema de Información Geográfica de Nogales.	Documento	6.78%	\$295,390.10	\$149,720.12	24.97%	24.97%	100.00%	50.69%	197.29%
24	Gestión de recursos para la realización del PIMUS en el Municipio.	Documento	5.05%	\$220,217.27	\$0.00	0.00%	0.00%	#DIV/0!	0.00%	#DIV/0!
25	Promover y Colaborar en un estudio de caos vial en la Ciudad de Nogales.	Documento	3.33%	\$145,000.00	\$54,562.24	16.67%	10.00%	59.99%	37.63%	159.42%
26	Promover la ejecución de un proyecto de ampliación del puerto de entrada México-Estados Unidos denominado Maribosa.	Documento	1.67%	\$72,565.52	\$72,565.52	0.00%	0.00%	#DIV/0!	100.00%	#DIV/0!
27	Propuesta de convivencia Ferroviaria-Peatonal	Documento	1.67%	\$72,565.52	\$36,282.76	20.00%	20.00%	100.00%	50.00%	200.00%
28	Promover un Anteproyecto de Puertas de la Ciudad	Documento	1.67%	\$72,565.52	\$20,200.00	0.00%	0.00%	#DIV/0!	27.84%	#DIV/0!
29	Promover la identidad de las colonias mediante recuperación de espacios públicos deportivos	Documento	3.33%	\$145,000.00	\$117,000.00	50.00%	50.00%	100.00%	80.69%	123.93%
<b>TOTAL DEL GASTO DE LA UNIDAD RESPONSABLE</b>				<b>100.00%</b>	<b>\$</b>	<b>PROMEDIO POR UNIDAD</b>				

Bajo protesta de decir verdad declaramos que los Estados Financieros y sus notas, son razonablemente correctos y son responsabilidad del emisor.

INSTITUTO MUNICIPAL DE INVESTIGACIÓN Y PLANEACIÓN DE NOGALES



INDICADORES DE RESULTADOS  
Del 01 de Enero al 30 Junio de 2022

CLAVE	VARIACIONES, JUSTIFICACIONES Y/U OBSERVACIONES
5	No se tiene conocimiento sobre el avance de este proyecto por ninguna dependencia de los tres ordenes de gobierno, para el siguiente periodo se dará indagará sobre el tema
7	Debido a que actualmente se esta elaborando el PUMOT (instrumento de orden superior) la difusion del PDU-CP se ha postergado hasta la publicacion del PUMOT.
9	A la fecha, no se cuenta con el personal capacitado para llevar acabo esta actividad.
14	Por posibles convenios de colaboracion se ha reprogramado esta actividad para trimestres posteriores
15	Por posibles convenios de colaboracion se ha reprogramado esta actividad para trimestres posteriores
16	Por posibles convenios de colaboracion se ha reprogramado esta actividad para trimestres posteriores
17	Por posibles convenios de colaboracion se ha reprogramado esta actividad para trimestres posteriores
18	Por posibles convenios de colaboracion se ha reprogramado esta actividad para trimestres posteriores
19	Por posibles convenios de colaboracion se ha reprogramado esta actividad para trimestres posteriores
20	Por posibles convenios de colaboracion se ha reprogramado esta actividad para trimestres posteriores
21	Por posibles convenios de colaboracion se ha reprogramado esta actividad para trimestres posteriores
22	Por posibles convenios de colaboracion se ha reprogramado esta actividad para trimestres posteriores



**INSTITUTO MUNICIPAL DE INVESTIGACIÓN Y PLANEACIÓN DE NOGALES**  
**PROGRAMAS Y PROYECTOS DE INVERSIÓN**  
 Del 01 de Enero al 30 de Junio del 2022

Clave y nombre de la partida:

Dependencia: INSTITUTO MUNICIPAL DE INVESTIGACIÓN Y PLANEACIÓN DE NOGALES

No. Obra	Nombre y ubicación de la (s) obra (s)	Presupuesto/analítico de proyecto	IMPORTE			Avance		Metas Reales				Origen del Recurso	Modalidad de Ejecución
			Presupuesto Modificado	Devengado	Por Devengar	% Físico	% Financ.	Físicas		Población Beneficiada			
								Cant.	U. Medida	Cant.	U. Medida		
611	EDIFICACIÓN HABITACIONAL												
61101	Remodelación y mejoramiento												
61101-01	Rehabilitación de viviendas												
	<b>Sub-Total</b>	\$-											
612	EDIFICACIÓN NO HABITACIONAL												
61201	Construcción												
61201-01	Construcción de Techumbre												
	<b>Sub-Total</b>	\$	\$	\$									
	<b>TOTALES:</b>	\$	\$	\$									

"NADA QUE  
MANIFESTAR"



*Nogales, Sonora*

**INFORMACIÓN**  
**COMPLEMENTARIA**  
**Y ANEXOS**





INSTITUTO MUNICIPAL DE INVESTIGACIÓN Y PLANEACIÓN DE NOGALES

Montos pagados por ayudas y subsidios

Periodo (Del 01 de Abril al 30 de Junio del 2022)


Concepto			Ayuda a	Subsidio	Sector (económico o social)	Beneficiario	CURP	RFC	Monto Pagado
"NADA QUE MANIFESTAR"									

**LEY DE**  
**DISCIPLINA**  
**FINANCIERA**  
**(LDF)**



**INSTITUTO MUNICIPAL DE INVESTIGACIÓN Y PLANEACIÓN (MIP) DE NOGALES (a)**  
 Estado de Situación Financiera Detallado - LDF  
 Al 31 de diciembre de 2021 y al 30 de Junio de 2022 (b)  
 (PESOS)

Concepto (c)	2022 (d)	31 de diciembre de 2021 (e)	Concepto (c)	2022 (d)	31 de diciembre de 2021 (e)
<b>ACTIVO</b>			<b>PASIVO</b>		
<b>Activo Circulante</b>			<b>Pasivo Circulante</b>		
a. Efectivo y Equivalentes (a=a1+a2+a3+a4+a5+a6+a7)	1,154,387	385,913	a. Cuentas por Pagar a Corto Plazo (a=a1+a2+a3+a4+a5+a6+a7+a8+a9)	107,460	74,525
a1) Efectivo	664	0	a1) Servicios Personales por Pagar a Corto Plazo	87,636	39,990
a2) Bancos/Tesorería	1,153,723	385,913	a2) Proveedores por Pagar a Corto Plazo	0	0
a3) Bancos/Dependencias y Otros	0	0	a3) Contratistas por Obras Públicas por Pagar a Corto Plazo	0	0
a4) Inversiones Temporales (Hasta 3 meses)	0	0	a4) Participaciones y Aportaciones por Pagar a Corto Plazo	0	0
a5) Fondos con Afectación Específica	0	0	a5) Transferencias Otorgadas por Pagar a Corto Plazo	0	0
a6) Depósitos de Fondos de Terceros en Garantía y/o Administración	0	0	a6) Intereses, Comisiones y Otros Gastos de la Deuda Pública por Pagar a Corto Plazo	0	0
a7) Otros Efectivos y Equivalentes	0	0	a7) Retenciones y Contribuciones por Pagar a Corto Plazo	19,616	34,295
b. Derechos a Recibir Efectivo o Equivalentes (b=b1+b2+b3+b4+b5+b6+b7)	75,685	123,893	a8) Devoluciones de la Ley de Ingresos por Pagar a Corto Plazo	0	0
b1) Inversiones Financieras de Corto Plazo	0	0	a9) Otras Cuentas por Pagar a Corto Plazo	207	241
b2) Cuentas por Cobrar a Corto Plazo	75,685	123,893	b. Documentos por Pagar a Corto Plazo (b=b1+b2+b3)	0	0
b3) Deudores Diversos por Cobrar a Corto Plazo	0	0	b1) Documentos Comerciales por Pagar a Corto Plazo	0	0
b4) Ingresos por Recuperar a Corto Plazo	0	0	b2) Documentos con Contratistas por Obras Públicas por Pagar a Corto Plazo	0	0
b5) Deudores por Anticipos de la Tesorería a Corto Plazo	0	0	b3) Otros Documentos por Pagar a Corto Plazo	0	0
b6) Préstamos Otorgados a Corto Plazo	0	0	c. Porción a Corto Plazo de la Deuda Pública a Largo Plazo (c=c1+c2)	0	0
b7) Otros Derechos a Recibir Efectivo o Equivalentes a Corto Plazo	0	0	c1) Porción a Corto Plazo de la Deuda Pública	0	0
c. Derechos a Recibir Bienes o Servicios (c=c1+c2+c3+c4+c5)	0	0	c2) Porción a Corto Plazo de Arrendamiento Financiero	0	0
c1) Anticipo a Proveedores por Adquisición de Bienes y Prestación de Servicios a Corto Plazo	0	0	d. Títulos y Valores a Corto Plazo	0	0
c2) Anticipo a Proveedores por Adquisición de Bienes Inmuebles y Muebles a Corto Plazo	0	0	e. Pasivos Diferidos a Corto Plazo (e=e1+e2+e3)	0	0
c3) Anticipo a Proveedores por Adquisición de Bienes Intangibles a Corto Plazo	0	0	e1) Ingresos Cobrados por Adelantado a Corto Plazo	0	0
c4) Anticipo a Contratistas por Obras Públicas a Corto Plazo	0	0	e2) Intereses Cobrados por Adelantado a Corto Plazo	0	0
c5) Otros Derechos a Recibir Bienes o Servicios a Corto Plazo	0	0	e3) Otros Pasivos Diferidos a Corto Plazo	0	0
d. Inventarios (d=d1+d2+d3+d4+d5)	0	0	f. Fondos y Bienes de Terceros en Garantía y/o Administración a Corto Plazo (f=f1+f2+f3+f4+f5+f6)	0	0
d1) Inventario de Mercancías para Venta	0	0	f1) Fondos en Garantía a Corto Plazo	0	0
d2) Inventario de Mercancías Terminadas	0	0	f2) Fondos en Administración a Corto Plazo	0	0
d3) Inventario de Mercancías en Proceso de Elaboración	0	0	f3) Fondos Contingentes a Corto Plazo	0	0
d4) Inventario de Materias Primas, Materiales y Suministros para Producción	0	0	f4) Fondos de Fideicomisos, Mandatos y Contratos Análogos a Corto Plazo	0	0
d5) Bienes en Tránsito	0	0	f5) Otros Fondos de Terceros en Garantía y/o Administración a Corto Plazo	0	0
e. Almacenes	0	0	f6) Valores y Bienes en Garantía a Corto Plazo	0	0
f. Estimación por Pérdida o Deterioro de Activos Circulantes (f=f1+f2)	0	0	g. Provisiones a Corto Plazo (g=g1+g2+g3)	0	0
f1) Estimaciones para Cuentas Incobrables por Derechos a Recibir Efectivo o Equivalentes	0	0	g1) Provisión para Demandas y Juicios a Corto Plazo	0	0
f2) Estimación por Deterioro de Inventarios	0	0	g2) Provisión para Contingencias a Corto Plazo	0	0
g. Otros Activos Circulantes (g=g1+g2+g3+g4)	0	0	g3) Otras Provisiones a Corto Plazo	0	0
g1) Valores en Garantía	0	0	h. Otros Pasivos a Corto Plazo (h=h1+h2+h3)	0	0
g2) Bienes en Garantía (excluye depósitos de fondos)	0	0	h1) Ingresos por Clasificar	0	0
g3) Bienes Derivados de Embargos, Decomisos, Asaguramientos y Dación en Pago	0	0	h2) Recaudación por Participar	0	0
g4) Adquisición con Fondos de Terceros	0	0	h3) Otros Pasivos Circulantes	0	0
<b>IA. Total de Activos Circulantes (IA = a + b + c + d + e + f + g)</b>	<b>1,230,073</b>	<b>509,806</b>	<b>IIA. Total de Pasivos Circulantes (IIA = a + b + c + d + e + f + g + h)</b>	<b>107,460</b>	<b>74,525</b>
<b>Activo No Circulante</b>			<b>Pasivo No Circulante</b>		
a. Inversiones Financieras a Largo Plazo	0	0	a. Cuentas por Pagar a Largo Plazo	0	0
b. Derechos a Recibir Efectivo o Equivalentes a Largo Plazo	0	0	b. Documentos por Pagar a Largo Plazo	0	0
c. Bienes Inmuebles, Infraestructura y Construcciones en Proceso	0	0	c. Deuda Pública a Largo Plazo	0	0
d. Bienes Muebles	488,408	488,408	d. Pasivos Diferidos a Largo Plazo	0	0
e. Activos Intangibles	0	0	e. Fondos y Bienes de Terceros en Garantía y/o en Administración a Largo Plazo	490,345	490,345
f. Depreciación, Deterioro y Amortización Acumulada de Bienes	0	0	f. Provisiones a Largo Plazo	0	0
g. Activos Diferidos	0	0	<b>IIIB. Total de Pasivos No Circulantes (IIIB = a + b + c + d + e + f)</b>	<b>490,345</b>	<b>490,345</b>
h. Estimación por Pérdida o Deterioro de Activos no Circulantes	0	0	<b>II. Total del Pasivo (II = IIA + IIIB)</b>	<b>597,805</b>	<b>564,870</b>
i. Otros Activos no Circulantes	0	0	<b>HACIENDA PÚBLICA/PATRIMONIO</b>		
<b>IB. Total de Activos No Circulantes (IB = a + b + c + d + e + f + g + h + i)</b>	<b>488,408</b>	<b>488,408</b>	<b>IIIA. Hacienda Pública/Patrimonio Contribuido (IIIA = a + b + c)</b>	<b>417,820</b>	<b>417,820</b>
<b>I. Total del Activo (I = IA + IB)</b>	<b>1,718,480</b>	<b>998,213</b>	a. Aportaciones	417,820	417,820
			b. Donaciones de Capital	0	0
			c. Actualización de la Hacienda Pública/Patrimonio	0	0
			<b>IIIB. Hacienda Pública/Patrimonio Generado (IIIB = a + b + c + d + e)</b>	<b>702,856</b>	<b>15,523</b>
			a. Resultados del Ejercicio (Ahorro/ Desahorro)	687,333	414,003
			b. Resultados de Ejercicios Anteriores	15,523	-398,480
			c. Revalúos	0	0
			d. Reservas	0	0
			e. Rectificaciones de Resultados de Ejercicios Anteriores	0	0
			<b>IIIC. Exceso o Insuficiencia en la Actualización de la Hacienda Pública/Patrimonio (IIIC=a+b)</b>	<b>0</b>	<b>0</b>
			a. Resultado por Posición Monetaria	0	0
			b. Resultado por Tenencia de Activos no Monetarios	0	0
			<b>III. Total Hacienda Pública/Patrimonio (III = IIIA + IIIB + IIIC)</b>	<b>1,120,676</b>	<b>433,343</b>
			<b>IV. Total del Pasivo y Hacienda Pública/Patrimonio (IV = II + III)</b>	<b>1,718,480</b>	<b>998,213</b>

 <b>INSTITUTO MUNICIPAL DE INVESTIGACIÓN Y PLANEACIÓN (IMIP) DE NOGALES (a)</b> <b>Informe Analítico de la Deuda Pública y Otros Pasivos - LDF</b> <b>Del 1 de Enero al 30 de Junio de 2022 (b)</b> <b>(PESOS)</b>							
Denominación de la Deuda Pública y Otros Pasivos (c)	Saldo al 31 de diciembre de 2021 (d)	Disposiciones del Periodo (e)	Amortizaciones del Periodo (f)	Revaluaciones, Reclasificaciones y Otros Ajustes (g)	Saldo Final del Periodo (h) h=d+e-f+g	Pago de Intereses del Periodo (i)	Pago de Comisiones y demás costos asociados durante el Periodo (j)
1. Deuda Pública (1=A+B)	0	0	0	0	0	0	0
A. Corto Plazo (A=a1+a2+a3)	0	0	0	0	0	0	0
a1) Instituciones de Crédito	0	0	0	0	0	0	0
a2) Títulos y Valores	0	0	0	0	0	0	0
a3) Arrendamientos Financieros	0	0	0	0	0	0	0
B. Largo Plazo (B=b1+b2+b3)	0	0	0	0	0	0	0
b1) Instituciones de Crédito	0	0	0	0	0	0	0
b2) Títulos y Valores	0	0	0	0	0	0	0
b3) Arrendamientos Financieros	0	0	0	0	0	0	0
2. Otros Pasivos	564,870				597,805		
3. Total de la Deuda Pública y Otros Pasivos	564,870	0	0	0	597,805	0	0
4. Deuda Contingente 1 (Informativo)	0	0	0	0	0	0	0
A. Deuda Contingente 1	0				0		
B. Deuda Contingente 2	0				0		
C. Deuda Contingente XX	0				0		
5. Valor de Instrumentos Bono Cupón Cero 2 (Informativo)	0	0	0	0	0	0	0
A. Instrumento Bono Cupón Cero 1	0				0		
B. Instrumento Bono Cupón Cero 2	0				0		
C. Instrumento Bono Cupón Cero XX	0				0		

1. Se refiere a cualquier financiamiento sin fuente o garantía de pago definida, que sea asumida de manera solidaria o subsidiaria por las Entidades Federativas con sus Municipios, organismos descentralizados y empresas de participación estatal mayoritaria y fideicomisos, locales o municipales, y por los Municipios con sus respectivos organismos descentralizados y empresas de participación municipal mayoritaria.

2. Se refiere al valor del Bono Cupón Cero que respalda el pago de los créditos asociados al mismo (Activo).

Obligaciones a Corto Plazo (k)	Monto Contratado (l)	Plazo Pactado (m)	Tasa de Interés (n)	Comisiones y Costos Relacionados (o)	Tasa Efectiva (p)
6. Obligaciones a Corto Plazo (Informativo)	0	0	0	0	0
A. Crédito 1					
B. Crédito 2					
C. Crédito XX					



(PESOS)

Denominación de las Obligaciones Diferentes de Financiamiento (c)	Fecha del Contrato (d)	Fecha de inicio de operación del proyecto (e)	Fecha de vencimiento (f)	Monto de la inversión pactado (g)	Plazo pactado (h)	Monto promedio mensual del pago de la contraprestación (i)	Monto promedio mensual del pago de la contraprestación correspondiente al pago de inversión (j)	Monto pagado de la inversión al XX de XXXX de 20XX (k)	Monto pagado de la inversión actualizado al XX de XXXX de 20XX (l)	Saldo pendiente por pagar de la inversión al XX de XXXX de 20XX (m = g - l)
<b>A. Asociaciones Público Privadas (APP's)</b> (A=a+b+c+d) a) APP 1 b) APP 2 c) APP 3 d) APP XX										
<b>B. Otros Instrumentos</b> (B=a+b+c+d) a) Otro Instrumento 1 b) Otro Instrumento 2 c) Otro Instrumento 3 d) Otro Instrumento XX										
<b>C. Total de Obligaciones Diferentes de Financiamiento (C=A+B)</b>										

**"NADA QUE MANIFESTAR"**

Bajo protesta de decir verdad declaramos que los Estados Financieros y sus notas, son razonablemente correctos y son responsabilidad del emisor.

  
 DIRECTORA GENERAL



INSTITUTO MUNICIPAL DE INVESTIGACIÓN Y PLANEACIÓN (IMIP) DE NOGALES (a)

Balance Presupuestario - LDF  
Del 1 de Enero al 30 de Junio de 2022 (b)  
(PESOS)

Concepto (c)	Estimado/ Aprobado (d)	Devengado	Recaudado/ Pagado
<b>A. Ingresos Totales (A = A1+A2+A3)</b>	4,357,004	1,802,757	1,802,757
A1. Ingresos de Libre Disposición	4,357,004	1,802,757	1,802,757
A2. Transferencias Federales Etiquetadas			
A3. Financiamiento Neto	0	0	0
<b>B. Egresos Presupuestarios<sup>1</sup> (B = B1+B2)</b>	4,357,004	1,115,424	1,115,424
B1. Gasto No Etiquetado (sin incluir Amortización de la Deuda Pública)	4,357,004	1,115,424	1,115,424
B2. Gasto Etiquetado (sin incluir Amortización de la Deuda Pública)			
<b>C. Remanentes del Ejercicio Anterior (C = C1 + C2)</b>	0	0	0
C1. Remanentes de Ingresos de Libre Disposición aplicados en el periodo			
C2. Remanentes de Transferencias Federales Etiquetadas aplicados en el periodo			
<b>I. Balance Presupuestario (I = A - B + C)</b>	0	687,333	687,333
<b>II. Balance Presupuestario sin Financiamiento Neto (II = I - A3)</b>	0	687,333	687,333
<b>III. Balance Presupuestario sin Financiamiento Neto y sin Remanentes del Ejercicio Anterior (III= II - C)</b>	0	687,333	687,333

Concepto	Aprobado	Devengado	Pagado
<b>E. Intereses, Comisiones y Gastos de la Deuda (E = E1+E2)</b>	0	0	0
E1. Intereses, Comisiones y Gastos de la Deuda con Gasto No Etiquetado			
E2. Intereses, Comisiones y Gastos de la Deuda con Gasto Etiquetado			
<b>IV. Balance Primario (IV = III - E)</b>	0	687,333	687,333

Concepto	Estimado/ Aprobado	Devengado	Recaudado/ Pagado
<b>F. Financiamiento (F = F1 + F2)</b>	0	0	0
F1. Financiamiento con Fuente de Pago de Ingresos de Libre Disposición			
F2. Financiamiento con Fuente de Pago de Transferencias Federales Etiquetadas			
<b>G. Amortización de la Deuda (G = G1 + G2)</b>	0	0	0
G1. Amortización de la Deuda Pública con Gasto No Etiquetado			
G2. Amortización de la Deuda Pública con Gasto Etiquetado			
<b>A3. Financiamiento Neto (A3 = F - G)</b>	0	0	0

Concepto	Estimado/ Aprobado	Devengado	Recaudado/ Pagado

EN CASO DE PRESENTAR UN BALANCE PRESUPUESTARIO DE RECURSOS DISPONIBLE NEGATIVO:

**"NADA QUE MANIFESTAR"**

NORMATIVIDAD:

LEY DE DISCIPLINA FINANCIERA DE LAS ENTIDADES FEDERATIVAS Y  
LOS MUNICIPIOS

Artículo 6.- El Gasto total propuesto por el Ejecutivo de la Entidad Federativa en el proyecto de Presupuesto de Egresos, aquél que apruebe la Legislatura local y el que se ejerza en el año fiscal, deberá contribuir a un Balance presupuestario sostenible.

Las Entidades Federativas deberán generar Balances presupuestarios sostenibles. Se cumple con esta premisa, cuando al final del ejercicio fiscal y bajo el momento contable devengado, dicho balance sea mayor o igual a cero. Igualmente, el Balance presupuestario de recursos disponibles es sostenible, cuando al final del ejercicio fiscal y bajo el momento contable devengado, dicho balance sea mayor o igual a cero. El Financiamiento Neto que, en su caso se contrate por parte de la Entidad Federativa y se utilice para el cálculo del Balance presupuestario de recursos disponibles sostenible, deberá estar dentro del Techo de Financiamiento Neto que resulte de la aplicación del Sistema de Alertas, de acuerdo con el artículo 46 de esta Ley.



---

M.U LIZBETH CASTRO BENITEZ  
DIRECTORA GENERAL



---

ZUARLI PATRICIA BOJORQUEZ ROMO  
AUXILIAR ADMINISTRATIVO



INSTITUTO MUNICIPAL DE INVESTIGACIÓN Y PLANEACIÓN (IMIP) DE NOGALES (a)

Estado Analítico de Ingresos Detallado - LDF

Del 1 de Enero al 30 de Junio de 2022 (b)

(PESOS)

Concepto (c)	Ingreso					Diferencia (e)
	Estimado (d)	Ampliaciones/ (Reducciones)	Modificado	Devengado	Recaudado	
<b>Ingresos de Libre Disposición</b>						
A. Impuestos			0			0
B. Cuotas y Aportaciones de Seguridad Social			0			0
C. Contribuciones de Mejoras			0			0
D. Derechos			0			0
E. Productos			0			0
F. Aprovechamientos			0			0
G. Ingresos por Ventas de Bienes y Prestación Servicios	2,662	0	2,662	707	707	-1,955
H. Participaciones (H=h1+h2+h3+h4+h5+h6+h7+h8+h9+h10+h11)	0	0	0	0	0	0
h1) Fondo General de Participaciones			0			0
h2) Fondo de Fomento Municipal			0			0
h3) Fondo de Fiscalización y Recaudación			0			0
h4) Fondo de Compensación			0			0
h5) Fondo de Extracción de Hidrocarburos			0			0
h6) Impuesto Especial Sobre Producción y Servicios			0			0
h7) 0.136% de la Recaudación Federal Participable			0			0
h8) 3.17% Sobre Extracción de Petróleo			0			0
h9) Gasolinas y Diésel			0			0
h10) Fondo del Impuesto Sobre la Renta			0			0
h11) Fondo de Estabilización de los Ingresos de las Entidades Federativas			0			0
I. Incentivos Derivados de la Colaboración Fiscal (I=i1+i2+i3+i4+i5)	0	0	0	0	0	0
i1) Tenencia o Uso de Vehículos			0			0
i2) Fondo de Compensación ISAN			0			0
i3) Impuesto Sobre Automóviles Nuevos			0			0
i4) Fondo de Compensación de Repecos-Intermedios			0			0
i5) Otros Incentivos Económicos			0			0
J. Transferencias y Asignaciones	4,354,342	0	4,354,342	1,802,050	1,802,050	-2,552,292
K. Convenios	0	0	0	0	0	0
k1) Otros Convenios y Subsidios			0			0
L. Otros Ingresos de Libre Disposición (L=l1+l2)	0	0	0	0	0	0
l1) Participaciones en Ingresos Locales			0			0
l2) Otros Ingresos de Libre Disposición			0			0
<b>I. Total de Ingresos de Libre Disposición (I=A+B+C+D+E+F+G+H+I+J+K+L)</b>	<b>4,357,004</b>	<b>0</b>	<b>4,357,004</b>	<b>1,802,757</b>	<b>1,802,757</b>	<b>-2,554,247</b>
<b>Ingresos Excedentes de Ingresos de Libre Disposición</b>						
<b>Transferencias Federales Etiquetadas</b>						
A. Aportaciones (A=a1+a2+a3+a4+a5+a6+a7+a8)	0	0	0	0	0	0
a1) Fondo de Aportaciones para la Nómina Educativa y Gasto Operativo			0			0
a2) Fondo de Aportaciones para los Servicios de Salud			0			0
a3) Fondo de Aportaciones para la Infraestructura Social			0			0
a4) Fondo de Aportaciones para el Fortalecimiento de los Municipios y de las Demarcaciones Territoriales del Distrito Federal			0			0
a5) Fondo de Aportaciones Múltiples			0			0
a6) Fondo de Aportaciones para la Educación Tecnológica y de Adultos			0			0
a7) Fondo de Aportaciones para la Seguridad Pública de los Estados y del Distrito Federal			0			0
a8) Fondo de Aportaciones para el Fortalecimiento de las Entidades Federativas			0			0
B. Convenios (B=b1+b2+b3+b4)	0	0	0	0	0	0
b1) Convenios de Protección Social en Salud			0			0
b2) Convenios de Descentralización			0			0
b3) Convenios de Reasignación			0			0
b4) Otros Convenios y Subsidios			0			0
C. Fondos Distintos de Aportaciones (C=c1+c2)	0	0	0	0	0	0
c1) Fondo para Entidades Federativas y Municipios Productores de Hidrocarburos			0			0
c2) Fondo Minero			0			0
D. Transferencias, Asignaciones, Subsidios y Subvenciones, y Pensiones y Jubilaciones			0			0
E. Otras Transferencias Federales Etiquetadas			0			0
<b>II. Total de Transferencias Federales Etiquetadas (II = A + B + C + D + E)</b>	<b>0</b>	<b>0</b>	<b>0</b>	<b>0</b>	<b>0</b>	<b>0</b>
<b>III. Ingresos Derivados de Financiamientos (III = A)</b>	<b>0</b>	<b>0</b>	<b>0</b>	<b>0</b>	<b>0</b>	<b>0</b>





## INSTITUTO MUNICIPAL DE INVESTIGACION Y PLANEACION (IMIP) DE NOGALES (a)

Estado Analítico de Ingresos Detallado - LDF

Del 1 de Enero al 30 de Junio de 2022 (b)

(PESOS)

Concepto (c)	Ingreso				Diferencia (e)	
	Estimado (d)	Ampliaciones/ (Reducciones)	Modificado	Devengado		
A. Ingresos Derivados de Financiamientos			0		0	
IV. Total de Ingresos (IV = I + II + III)	4,357,004	0	4,357,004	1,802,757	-2,554,247	
<b>Datos Informativos</b>						
1. Ingresos Derivados de Financiamientos con Fuente de Pago de Ingresos de Libre Disposición			0		0	
2. Ingresos Derivados de Financiamientos con Fuente de Pago de Transferencias Federales Etiquetadas			0		0	
3. Ingresos Derivados de Financiamientos (3 = 1 + 2)	0	0	0	0	0	



**INSTITUTO MUNICIPAL DE INVESTIGACION Y PLANEACION (IMIP) DE NOGALES (a)**  
**Estado Analítico del Ejercicio del Presupuesto de Egresos Detallado - LDF**  
**Clasificación por Objeto del Gasto (Capítulo y Concepto)**  
**Del 1 de Enero al 30 de Junio de 2022 (b)**  
**(PESOS)**

Concepto (c)	Egresos					Subejercicio (e)
	Aprobado (d)	Ampliaciones/ (Reducciones)	Modificado	Devengado	Pagado	
I. Gasto No Etiquetado (I=A+B+C+D+E+F+G+H+I)	4,357,004	0	4,357,004	1,115,424	1,115,424	3,241,580
A. Servicios Personales (A=a1+a2+a3+a4+a5+a6+a7)	2,559,444	0	2,559,444	1,019,534	1,019,534	1,539,911
a1) Remuneraciones al Personal de Carácter Permanente	1,495,004	0	1,495,004	700,186	700,186	794,819
a2) Remuneraciones al Personal de Carácter Transitorio	459,992	0	459,992	102,729	102,729	357,263
a3) Remuneraciones Adicionales y Especiales	316,708	0	316,708	106,686	106,686	210,022
a4) Seguridad Social	271,741	0	271,741	109,934	109,934	161,807
a5) Otras Prestaciones Sociales y Económicas	16,000	0	16,000	0	0	16,000
a6) Provisiones	0	0	0	0	0	0
a7) Pago de Estímulos a Servidores Públicos	0	0	0	0	0	0
B. Materiales y Suministros (B=b1+b2+b3+b4+b5+b6+b7+b8+b9)	167,624	0	167,624	23,309	23,309	144,315
b1) Materiales de Administración, Emisión de Documentos y Artículos Oficiales	96,223	0	96,223	10,911	10,911	85,312
b2) Alimentos y Utensilios	9,128	0	9,128	3,648	3,648	5,480
b3) Materias Primas y Materiales de Producción y Comercialización	0	0	0	0	0	0
b4) Materiales y Artículos de Construcción y de Reparación	0	0	0	0	0	0
b5) Productos Químicos, Farmacéuticos y de Laboratorio	0	0	0	0	0	0
b6) Combustibles, Lubrificantes y Aditivos	27,365	0	27,365	8,750	8,750	18,615
b7) Vestuario, Blancos, Prendas de Protección y Artículos Deportivos	13,437	0	13,437	0	0	13,437
b8) Materiales y Suministros Para Seguridad	0	0	0	0	0	0
b9) Herramientas, Refacciones y Accesorios Menores	21,471	0	21,471	0	0	21,471
C. Servicios Generales (C=c1+c2+c3+c4+c5+c6+c7+c8+c9)	1,578,611	0	1,578,611	72,581	72,581	1,506,030
c1) Servicios Básicos	11,171	0	11,171	3,075	3,075	8,096
c2) Servicios de Arrendamiento	24,353	3,800	28,153	8,450	8,450	19,703
c3) Servicios Profesionales, Científicos, Técnicos y Otros Servicios	1,430,046	0	1,430,046	38,419	38,419	1,391,627
c4) Servicios Financieros, Bancarios y Comerciales	25,801	-3,800	22,001	3,805	3,805	18,196
c5) Servicios de Instalación, Reparación, Mantenimiento y Conservación	12,854	0	12,854	1,023	1,023	11,831
c6) Servicios de Comunicación Social y Publicidad	4,129	0	4,129	0	0	4,129
c7) Servicios de Traslado y Viáticos	47,251	-21,000	26,251	3,396	3,396	22,855
c8) Servicios Oficiales	21,966	-15,000	6,966	78	78	6,888
c9) Otros Servicios Generales	1,040	36,000	37,040	14,335	14,335	22,705
D. Transferencias, Asignaciones, Subsidios y Otras Ayudas (D=d1+d2+d3+d4+d5+d6+d7+d8+d9)	6,477	0	6,477	0	0	6,477
d1) Transferencias Internas y Asignaciones al Sector Público	0	0	0	0	0	0
d2) Transferencias al Resto del Sector Público	0	0	0	0	0	0
d3) Subsidios y Subvenciones	0	0	0	0	0	0
d4) Ayudas Sociales	6,477	0	6,477	0	0	6,477
d5) Pensiones y Jubilaciones	0	0	0	0	0	0
d6) Transferencias a Fideicomisos, Mandatos y Otros Análogos	0	0	0	0	0	0
d7) Transferencias a la Seguridad Social	0	0	0	0	0	0
d8) Donativos	0	0	0	0	0	0
d9) Transferencias al Exterior	0	0	0	0	0	0
E. Bienes Muebles, Inmuebles e Intangibles (E=e1+e2+e3+e4+e5+e6+e7+e8+e9)	44,847	0	44,847	0	0	44,847
e1) Mobiliario y Equipo de Administración	39,200	0	39,200	0	0	39,200
e2) Mobiliario y Equipo Educativo y Recreativo	0	0	0	0	0	0
e3) Equipo e Instrumental Médico y de Laboratorio	0	0	0	0	0	0
e4) Vehículos y Equipo de Transporte	0	0	0	0	0	0
e5) Equipo de Defensa y Seguridad	0	0	0	0	0	0
e6) Maquinaria, Otros Equipos y Herramientas	5,646	0	5,646	0	0	5,646
e7) Activos Biológicos	0	0	0	0	0	0
e8) Bienes Inmuebles	0	0	0	0	0	0
e9) Activos Intangibles	0	0	0	0	0	0
F. Inversión Pública (F=f1+f2+f3)	0	0	0	0	0	0
f1) Obra Pública en Bienes de Dominio Público	0	0	0	0	0	0
f2) Obra Pública en Bienes Propios	0	0	0	0	0	0
f3) Proyectos Productivos y Acciones de Fomento	0	0	0	0	0	0
G. Inversiones Financieras y Otras Provisiones (G=g1+g2+g3+g4+g5+g6+g7)	0	0	0	0	0	0
g1) Inversiones Para el Fomento de Actividades Productivas	0	0	0	0	0	0
g2) Acciones y Participaciones de Capital	0	0	0	0	0	0
g3) Compra de Títulos y Valores	0	0	0	0	0	0
g4) Concesión de Préstamos	0	0	0	0	0	0
g5) Inversiones en Fideicomisos, Mandatos y Otros Análogos	0	0	0	0	0	0
Fideicomiso de Desastres Naturales (Informativo)	0	0	0	0	0	0
g6) Otras Inversiones Financieras	0	0	0	0	0	0
g7) Provisiones para Contingencias y Otras Erogaciones Especiales	0	0	0	0	0	0
H. Participaciones y Aportaciones (H=h1+h2+h3)	0	0	0	0	0	0
h1) Participaciones	0	0	0	0	0	0
h2) Aportaciones	0	0	0	0	0	0
h3) Convenios	0	0	0	0	0	0
I. Deuda Pública (I=i1+i2+i3+i4+i5+i6+i7)	0	0	0	0	0	0
i1) Amortización de la Deuda Pública	0	0	0	0	0	0
i2) Intereses de la Deuda Pública	0	0	0	0	0	0
i3) Comisiones de la Deuda Pública	0	0	0	0	0	0
i4) Gastos de la Deuda Pública	0	0	0	0	0	0
i5) Costo por Coberturas	0	0	0	0	0	0
i6) Apoyos Financieros	0	0	0	0	0	0
i7) Adeudos de Ejercicios Fiscales Anteriores (ADEFAS)	0	0	0	0	0	0



**INSTITUTO MUNICIPAL DE INVESTIGACIÓN Y PLANEACIÓN (IMIP) DE NOGALES (a)**  
**Estado Analítico del Ejercicio del Presupuesto de Egresos Detallado - LDF**  
**Clasificación por Objeto del Gasto (Capítulo y Concepto)**  
**Del 1 de Enero al 30 de Junio de 2022 (b)**  
**(PESOS)**

Concepto (c)	Egresos					Subejercicio (e)
	Aprobado (d)	Ampliaciones/ (Reducciones)	Modificado	Devengado	Pagado	
<b>II. Gasto Etiquetado (II=A+B+C+D+E+F+G+H+I)</b>	0	0	0	0	0	0
<b>A. Servicios Personales (A=a1+a2+a3+a4+a5+a6+a7)</b>	0	0	0	0	0	0
a1) Remuneraciones al Personal de Carácter Permanente			0	0	0	0
a2) Remuneraciones al Personal de Carácter Transitorio			0	0	0	0
a3) Remuneraciones Adicionales y Especiales			0	0	0	0
a4) Seguridad Social			0	0	0	0
a5) Otras Prestaciones Sociales y Económicas			0	0	0	0
a6) Previsiones			0	0	0	0
a7) Pago de Estímulos a Servidores Públicos			0	0	0	0
<b>B. Materiales y Suministros (B=b1+b2+b3+b4+b5+b6+b7+b8+b9)</b>	0	0	0	0	0	0
b1) Materiales de Administración, Emisión de Documentos y Artículos Oficiales			0	0	0	0
b2) Alimentos y Utensilios			0	0	0	0
b3) Materias Primas y Materiales de Producción y Comercialización			0	0	0	0
b4) Materiales y Artículos de Construcción y de Reparación			0	0	0	0
b5) Productos Químicos, Farmacéuticos y de Laboratorio			0	0	0	0
b6) Combustibles, Lubricantes y Aditivos			0	0	0	0
b7) Vestuario, Blancos, Prendas de Protección y Artículos Deportivos			0	0	0	0
b8) Materiales y Suministros Para Seguridad			0	0	0	0
b9) Herramientas, Refacciones y Accesorios Menores			0	0	0	0
<b>C. Servicios Generales (C=c1+c2+c3+c4+c5+c6+c7+c8+c9)</b>	0	0	0	0	0	0
c1) Servicios Básicos			0	0	0	0
c2) Servicios de Arrendamiento			0	0	0	0
c3) Servicios Profesionales, Científicos, Técnicos y Otros Servicios			0	0	0	0
c4) Servicios Financieros, Bancarios y Comerciales			0	0	0	0
c5) Servicios de Instalación, Reparación, Mantenimiento y Conservación			0	0	0	0
c6) Servicios de Comunicación Social y Publicidad			0	0	0	0
c7) Servicios de Traslado y Viáticos			0	0	0	0
c8) Servicios Oficiales			0	0	0	0
c9) Otros Servicios Generales			0	0	0	0
<b>D. Transferencias, Asignaciones, Subsidios y Otras Ayudas (D=d1+d2+d3+d4+d5+d6+d7+d8+d9)</b>	0	0	0	0	0	0
d1) Transferencias Internas y Asignaciones al Sector Público			0	0	0	0
d2) Transferencias al Resto del Sector Público			0	0	0	0
d3) Subsidios y Subvenciones			0	0	0	0
d4) Ayudas Sociales			0	0	0	0
d5) Pensiones y Jubilaciones			0	0	0	0
d6) Transferencias a Fideicomisos, Mandatos y Otros Análogos			0	0	0	0
d7) Transferencias a la Seguridad Social			0	0	0	0
d8) Donativos			0	0	0	0
d9) Transferencias al Exterior			0	0	0	0
<b>E. Bienes Muebles, Inmuebles e Intangibles (E=e1+e2+e3+e4+e5+e6+e7+e8+e9)</b>	0	0	0	0	0	0
e1) Mobiliario y Equipo de Administración			0	0	0	0
e2) Mobiliario y Equipo Educativo y Recreativo			0	0	0	0
e3) Equipo e Instrumental Médico y de Laboratorio			0	0	0	0
e4) Vehículos y Equipo de Transporte			0	0	0	0
e5) Equipo de Defensa y Seguridad			0	0	0	0
e6) Maquinaria, Otros Equipos y Herramientas			0	0	0	0
e7) Activos Biológicos			0	0	0	0
e8) Bienes Inmuebles			0	0	0	0
e9) Activos Intangibles			0	0	0	0
<b>F. Inversión Pública (F=f1+f2+f3)</b>	0	0	0	0	0	0
f1) Obra Pública en Bienes de Dominio Público			0	0	0	0
f2) Obra Pública en Bienes Propios			0	0	0	0
f3) Proyectos Productivos y Acciones de Fomento			0	0	0	0
<b>G. Inversiones Financieras y Otras Provisiones (G=g1+g2+g3+g4+g5+g6+g7)</b>	0	0	0	0	0	0
g1) Inversiones Para el Fomento de Actividades Productivas			0	0	0	0
g2) Acciones y Participaciones de Capital			0	0	0	0
g3) Compra de Títulos y Valores			0	0	0	0
g4) Concesión de Préstamos			0	0	0	0
g5) Inversiones en Fideicomisos, Mandatos y Otros Análogos			0	0	0	0
g6) Fideicomiso de Desastres Naturales (Informativo)			0	0	0	0
g7) Otras Inversiones Financieras			0	0	0	0
<b>H. Participaciones y Aportaciones (H=h1+h2+h3)</b>	0	0	0	0	0	0
h1) Participaciones			0	0	0	0
h2) Aportaciones			0	0	0	0
h3) Convenios			0	0	0	0
<b>I. Deuda Pública (I=i1+i2+i3+i4+i5+i6+i7)</b>	0	0	0	0	0	0
i1) Amortización de la Deuda Pública			0	0	0	0
i2) Intereses de la Deuda Pública			0	0	0	0
i3) Comisiones de la Deuda Pública			0	0	0	0
i4) Gastos de la Deuda Pública			0	0	0	0
i5) Costo por Coberturas			0	0	0	0
i6) Apoyos Financieros			0	0	0	0
i7) Adeudos de Ejercicios Fiscales Anteriores (ADEFAS)			0	0	0	0
<b>III. Total de Egresos (III = I + II)</b>	4,357,004	0	4,357,004	1,115,424	1,115,424	3,241,580



**INSTITUTO MUNICIPAL DE INVESTIGACION Y PLANEACION (IMIP) DE NOGALES (a)**

Estado Analítico del Ejercicio del Presupuesto de Egresos Detallado - LDF

Clasificación Administrativa

Del 1 de Enero al 30 de Junio de 2022 (b)

(PESOS)

Concepto (c)	Egresos					
	Aprobado (d)	Ampliaciones/ (Reducciones)	Modificado	Devengado	Pagado	Subejercicio (e)
I. Gasto No Etiquetado (I=A+B+C+D+E+F+G+H) UNIDAD ADMINISTRATIVA IMIP	4,357,004	0	4,357,004	1,115,424	1,115,424	3,241,580
	4,357,004	0	4,357,004	1,115,424	1,115,424	3,241,580
II. Gasto Etiquetado (II=A+B+C+D+E+F+G+H) UNIDAD ADMINISTRATIVA IMIP	0	0	0	0	0	0
	0	0	0	0	0	0
III. Total de Egresos (III = I + II)	4,357,004	0	4,357,004	1,115,424	1,115,424	3,241,580



**INSTITUTO MUNICIPAL DE INVESTIGACIÓN Y PLANEACIÓN (IMIP) DE NOGALES (a)**  
**Estado Analítico del Ejercicio del Presupuesto de Egresos Detallado - LDF**  
**Clasificación Funcional (Finalidad y Función)**  
**Del 1 de Enero al 30 de Junio de 2022 (b)**  
**(PESOS)**

Concepto (c)	Egresos					Subejercicio (e)
	Aprobado (d)	Ampliaciones/ (Reducciones)	Modificado	Devengado	Pagado	
<b>I. Gasto No Etiquetado (I=A+B+C+D)</b>	4,357,004	0	4,357,004	1,115,424	1,115,424	3,241,580
<b>A. Gobierno (A=a1+a2+a3+a4+a5+a6+a7+a8)</b>	0	0	0	0	0	0
a1) Legislación	0	0	0	0	0	0
a2) Justicia	0	0	0	0	0	0
a3) Coordinación de la Política de Gobierno	0	0	0	0	0	0
a4) Relaciones Exteriores	0	0	0	0	0	0
a5) Asuntos Financieros y Hacendarios	0	0	0	0	0	0
a6) Seguridad Nacional	0	0	0	0	0	0
a7) Asuntos de Orden Público y de Seguridad Interior	0	0	0	0	0	0
a8) Otros Servicios Generales	0	0	0	0	0	0
<b>B. Desarrollo Social (B=b1+b2+b3+b4+b5+b6+b7)</b>	4,357,004	0	4,357,004	1,115,424	1,115,424	3,241,580
b1) Protección Ambiental	0	0	0	0	0	0
b2) Vivienda y Servicios a la Comunidad	4,357,004	0	4,357,004	1,115,424	1,115,424	3,241,580
b3) Salud	0	0	0	0	0	0
b4) Recreación, Cultura y Otras Manifestaciones Sociales	0	0	0	0	0	0
b5) Educación	0	0	0	0	0	0
b6) Protección Social	0	0	0	0	0	0
b7) Otros Asuntos Sociales	0	0	0	0	0	0
<b>C. Desarrollo Económico (C=c1+c2+c3+c4+c5+c6+c7+c8+c9)</b>	0	0	0	0	0	0
c1) Asuntos Económicos, Comerciales y Laborales en General	0	0	0	0	0	0
c2) Agropecuaria, Silvicultura, Pesca y Caza	0	0	0	0	0	0
c3) Combustibles y Energía	0	0	0	0	0	0
c4) Minería, Manufacturas y Construcción	0	0	0	0	0	0
c5) Transporte	0	0	0	0	0	0
c6) Comunicaciones	0	0	0	0	0	0
c7) Turismo	0	0	0	0	0	0
c8) Ciencia, Tecnología e Innovación	0	0	0	0	0	0
c9) Otras Industrias y Otros Asuntos Económicos	0	0	0	0	0	0
<b>D. Otras No Clasificadas en Funciones Anteriores (D=d1+d2+d3+d4)</b>	0	0	0	0	0	0
d1) Transacciones de la Deuda Pública / Costo Financiero de la Deuda	0	0	0	0	0	0
d2) Transferencias, Participaciones y Aportaciones Entre Diferentes Niveles y Ordenes de Gobierno	0	0	0	0	0	0
d3) Saneamiento del Sistema Financiero	0	0	0	0	0	0
d4) Adeudos de Ejercicios Fiscales Anteriores	0	0	0	0	0	0
<b>II. Gasto Etiquetado (II=A+B+C+D)</b>	0	0	0	0	0	0
<b>A. Gobierno (A=a1+a2+a3+a4+a5+a6+a7+a8)</b>	0	0	0	0	0	0
a1) Legislación	0	0	0	0	0	0
a2) Justicia	0	0	0	0	0	0
a3) Coordinación de la Política de Gobierno	0	0	0	0	0	0
a4) Relaciones Exteriores	0	0	0	0	0	0
a5) Asuntos Financieros y Hacendarios	0	0	0	0	0	0
a6) Seguridad Nacional	0	0	0	0	0	0
a7) Asuntos de Orden Público y de Seguridad Interior	0	0	0	0	0	0
a8) Otros Servicios Generales	0	0	0	0	0	0
<b>B. Desarrollo Social (B=b1+b2+b3+b4+b5+b6+b7)</b>	0	0	0	0	0	0
b1) Protección Ambiental	0	0	0	0	0	0
b2) Vivienda y Servicios a la Comunidad	0	0	0	0	0	0
b3) Salud	0	0	0	0	0	0
b4) Recreación, Cultura y Otras Manifestaciones Sociales	0	0	0	0	0	0
b5) Educación	0	0	0	0	0	0
b6) Protección Social	0	0	0	0	0	0
b7) Otros Asuntos Sociales	0	0	0	0	0	0
<b>C. Desarrollo Económico (C=c1+c2+c3+c4+c5+c6+c7+c8+c9)</b>	0	0	0	0	0	0
c1) Asuntos Económicos, Comerciales y Laborales en General	0	0	0	0	0	0
c2) Agropecuaria, Silvicultura, Pesca y Caza	0	0	0	0	0	0
c3) Combustibles y Energía	0	0	0	0	0	0
c4) Minería, Manufacturas y Construcción	0	0	0	0	0	0
c5) Transporte	0	0	0	0	0	0
c6) Comunicaciones	0	0	0	0	0	0
c7) Turismo	0	0	0	0	0	0
c8) Ciencia, Tecnología e Innovación	0	0	0	0	0	0
c9) Otras Industrias y Otros Asuntos Económicos	0	0	0	0	0	0



INSTITUTO MUNICIPAL DE INVESTIGACIÓN Y PLANEACIÓN (IMIP) DE NOGALES (a)  
Estado Analítico del Ejercicio del Presupuesto de Egresos Detallado - LDF  
Clasificación Funcional (Finalidad y Función)  
Del 1 de Enero al 30 de Junio de 2022 (b)  
(PESOS)

Concepto (c)	Egresos					Subejercicio (e)
	Aprobado (d)	Ampliaciones/ (Reducciones)	Modificado	Devengado	Pagado	
D. Otras No Clasificadas en Funciones Anteriores (D=d1+d2+d3+d4)	0	0	0	0	0	0
d1) Transacciones de la Deuda Publica / Costo Financiero de la Deuda			0			0
d2) Transferencias, Participaciones y Aportaciones Entre Diferentes Niveles y Ordenes de Gobierno			0			0
d3) Saneamiento del Sistema Financiero			0			0
d4) Adeudos de Ejercicios Fiscales Anteriores			0			0
III. Total de Egresos (III = I + II)	4,357,004	0	4,357,004	1,115,424	1,115,424	3,241,580



**INSTITUTO MUNICIPAL DE INVESTIGACIÓN Y PLANEACIÓN (IMIP) DE NOGALES (a)**  
**Estado Analítico del Ejercicio del Presupuesto de Egresos Detallado - LDF**  
**Clasificación de Servicios Personales por Categoría**  
**Del 1 de Enero al 30 de Junio de 2022 (b)**  
**(PESOS)**

Concepto (c)	Egresos					Subejercicio (e)
	Aprobado (d)	Ampliaciones/ (Reducciones)	Modificado	Devengado	Pagado	
<b>I. Gasto No Etiquetado (I=A+B+C+D+E+F)</b>	2,559,444	0	2,559,444	1,019,534	1,019,534	1,539,910
A. Personal Administrativo y de Servicio Público	2,559,444		2,559,444	1,019,534	1,019,534	1,539,910
B. Magisterio			0			0
C. Servicios de Salud (C=c1+c2)	0	0	0	0	0	0
c1) Personal Administrativo			0			0
c2) Personal Médico, Paramédico y afín			0			0
D. Seguridad Pública			0			0
E. Gastos asociados a la implementación de nuevas leyes federales o reformas a las mismas (E = e1 + e2)	0	0	0	0	0	0
e1) Nombre del Programa o Ley 1			0			0
e2) Nombre del Programa o Ley 2			0			0
F. Sentencias laborales definitivas			0			0
<b>II. Gasto Etiquetado (II=A+B+C+D+E+F)</b>	0	0	0	0	0	0
A. Personal Administrativo y de Servicio Público			0			0
B. Magisterio			0			0
C. Servicios de Salud (C=c1+c2)	0	0	0	0	0	0
c1) Personal Administrativo			0			0
c2) Personal Médico, Paramédico y afín			0			0
D. Seguridad Pública			0			0
E. Gastos asociados a la implementación de nuevas leyes federales o reformas a las mismas (E = e1 + e2)	0	0	0	0	0	0
e1) Nombre del Programa o Ley 1			0			0
e2) Nombre del Programa o Ley 2			0			0
F. Sentencias laborales definitivas			0			0
<b>III. Total del Gasto en Servicios Personales (III = I + II)</b>	2,559,444	0	2,559,444	1,019,534	1,019,534	1,539,910