

INSTITUTO MUNICIPAL DE INVESTIGACION Y PLANEACION

ESTADOS FINANCIEROS II TRIMESTRE 2021



Nogales, Sonora

ORGANISMO PARAMUNICIPAL

Julio 2021



Nogales, Sonora

INSTITUTO MUNICIPAL DE INVESTIGACION Y PLANEACION

ORGANISMO PARAMUNICIPAL

Información financiera:

- Estado de Situación Financiera
- Estado de Actividades
- Estado de Variación en la Hacienda Pública.
- Estado de Cambios en la Situación Financiera
- Estado de Flujos de Efectivo
- Informe sobre Pasivos Contingentes
- Notas a los Estados Financieros.
- Estado Analítico del Activo.
- Estado Analítico de la Deuda y Otros Pasivos

Información Presupuestal:


- Estado Analítico de Ingresos
- Estado Analítico del Ejercicio del Presupuesto de Egresos con base en la Clasificación Objeto del Gasto.
- Estado Analítico del Ejercicio del Presupuesto de Egresos con base en la Clasificación Administrativa.
- Estado Analítico del Ejercicio del Presupuesto de Egresos con base en la Clasificación Económica (Por Tipo de Gasto)
- Estado Analítico del Ejercicio del Presupuesto de Egresos con base en la Clasificación Funcional.
- Endeudamiento Neto.
- Intereses de la Deuda.

Información Programática:

- Gasto por Categoría Programática
- Indicadores de Resultados.
- Programas y Proyectos de Inversión.

Anexos:

- Información de los montos efectivamente pagados durante el periodo por concepto de ayudas y subsidios.



INSTITUTO MUNICIPAL DE INVESTIGACION Y PLANEACION

Ley De Disciplina Financiera (LDF)

- Estado de Situación Financiera Detallado –LDF
- Informe Analítico de la Deuda Pública y Otros Pasivos-LDF
- Informa Analítico de Obligaciones Diferentes de Financiamientos – LDF
- Balance Presupuestario- LDF
- Estado Analítico de Ingresos Detallado-LDF
- Estado Analítico del Ejercicio del Presupuesto de Egresos Detallado- LDF (Clasif. Por Objeto del Gasto)
- Estado Analítico del Ejercicio del Presupuesto de Egresos Detallado- LDF Clasif. Administrativa).
- Estado Analítico del Ejercicio del Presupuesto de Egresos Detallado- LDF (Clasif. Funcional)
- Estado Analítico del Ejercicio del Presupuesto de Egresos Detallado- LDF (Clasificación de Servicios Personales por Categoría)

Información Adicional solicitada por el ISAF

- Balanza de Comprobación
- Libro Diario del ejercicio que se presenta (Extraído del Sistema de Contabilidad)
- Libro Mayor del ejercicio que se presenta (Extraído del Sistema de Contabilidad)
- Conciliaciones Bancarias acompañadas de los Estados de Cuenta Bancarios correspondientes:
- Relaciones Analíticas.
- Estado Analítico de Ingresos Detallado.
- Justificación de los Ingresos Detallado.
- Estado Analítico del Ejercicio del Presupuesto de Egresos por Objeto del Gasto (Capítulo y Concepto) detallado.- ISAF
- Justificación de los Egresos por Objeto de Gasto- ISAF
- Copia Certificada del Acuerdo de Aprobación del H. Ayuntamiento del Municipio para la remisión de la información Financiera Trimestral.

INFORMACIÓN

CONTABLE



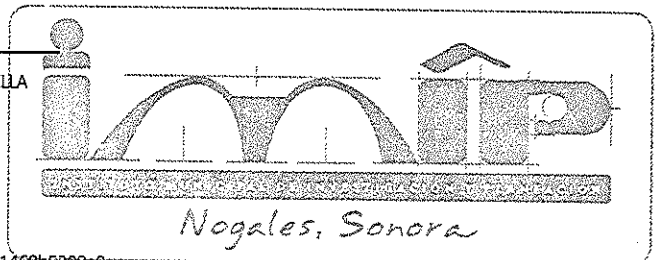
INSTITUTO MUNICIPAL DE INVESTIGACIÓN Y PLANEACIÓN DE NOGALES

Estado de Situación Financiera
Del 01 de Enero al 30 de Junio de 2021
(Cifras en Pesos)

Concepto	2021	2020	Concepto	2021	2020
ACTIVO			PASIVO		
Activo Circulante			Pasivo Circulante		
Efectivo y Equivalentes	271,361.20	93,552.35	Cuentas por Pagar a Corto Plazo	80,058.24	96,680.23
Derechos a Recibir Efectivo o Equivalentes	75,695.40	76,505.06	Documentos por Pagar a Corto Plazo	0	0
Derechos a Recibir Bienes o Servicios	0	0	Porción a Corto Plazo de la Deuda Pública a Largo Plazo	0	0
Inventarios	0	0	Títulos y Valores a Corto Plazo	0	0
Almacenes	0	0	Pasivos Diferidos a Corto Plazo	0	0
Estimación por Pérdida o Deterioro de Activos Circulantes	0	0	Fondos y Bienes de Terceros en Garantía y/o Administración a Corto Plazo	0	0
Otros Activos Circulantes	0	0	Provisiones a Corto Plazo	0	0
			Otros Pasivos a Corto Plazo	0	0
Total de Activos Circulantes	347,056.60	170,057.41	Total de Pasivos Circulantes	80,058.24	96,680.23
Activo No Circulante			Pasivo No Circulante		
Inversiones Financieras a Largo Plazo	0	0	Cuentas por Pagar a Largo Plazo	0	0
Derechos a Recibir Efectivo o Equivalentes a Largo Plazo	0	0	Documentos por Pagar a Largo Plazo	0	0
Bienes Inmuebles, Infraestructura y Construcciones en Proceso	436,307.64	436,307.64	Deuda Pública a Largo Plazo	0	0
Bienes Muebles	0	0	Pasivos Diferidos a Largo Plazo	0	0
Activos Intangibles	0	0	Fondos y Bienes de Terceros en Garantía y/o Administración a Largo Plazo	0	0
Depreciación, Deterioro y Amortización Acumulada de Bienes	0	0	Provisiones a Largo Plazo	0	0
Activos Diferidos	0	0			
Estimación por Pérdida o Deterioro de Activos no Circulantes	0	0	Total de Pasivos No Circulantes	0	0
Otros Activos no Circulantes	0	0			
Total de Activos No Circulantes	436,307.64	436,307.64	Total del Pasivo	80,058.24	96,680.23
Total del Activo	783,364.24	606,365.05	HACIENDA PÚBLICA/PATRIMONIO		
			Hacienda Pública/Patrimonio Contribuido	417,820.01	417,820.01
			Aportaciones	417,820.01	417,820.01
			Donaciones de Capital	0	0
			Actualización de la Hacienda Pública/Patrimonio	0	0
			Hacienda Pública/Patrimonio Generado	285,485.99	91,864.81
			Resultados del Ejercicio (Ahorro/Desahorro)	193,621.18	-5,110.57
			Resultados de Ejercicios Anteriores	91,864.81	96,975.38
			Revalúos	0	0
			Reservas	0	0
			Rectificaciones de Resultados de Ejercicios Anteriores	0	0
			Exceso o Insuficiencia en la Actualización de la Hacienda Pública/Patrimonio	0	0
			Resultado por Posición Monetaria	0	0
			Resultado por Tenencia de Activos no Monetarios	0	0
			Total Hacienda Pública/Patrimonio	703,306.00	509,684.82
			Total del Pasivo y Hacienda Pública/Patrimonio	783,364.24	606,365.05

Bajo protesta de decir verdad declaramos que los Estados Financieros y sus notas, son razonablemente correctos y son responsabilidad del emisor.

M.U. MARIA DE LOS ANGELES RODRIGUEZ ESTRELLA
DIRECTORA GENERAL



**INSTITUTO MUNICIPAL DE INVESTIGACIÓN Y PLANEACIÓN DE NOGALES**

Estado de Actividades

Del 01 de Enero al 30 de Junio de 2021

(Cifras en Pesos)

Concepto	2021	2020
INGRESOS Y OTROS BENEFICIOS		
Ingresos de Gestión	14,462.71	53,643.27
Impuestos	0	0
Cuotas y Aportaciones de Seguridad Social	0	0
Contribuciones de Mejoras	0	0
Derechos	0	0
Productos	0	0
Aprovechamientos	0	0
Ingresos por Venta de Bienes y Prestación de Servicios	14,462.71	53,643.27
Participaciones, Aportaciones, Convenios, Incentivos Derivados de la Colaboración Fiscal, Fondos	1,153,408.73	2,309,563.77
Participaciones, Aportaciones, Convenios, Incentivos Derivados de la Colaboración Fiscal y Fondos Distintos de Aportaciones	37,410.60	0
Transferencias, Asignaciones, Subsidios y Subvenciones, y Pensiones y Jubilaciones	1,115,998.13	2,309,563.77
Otros Ingresos y Beneficios	0.26	0
Ingresos Financieros	0	0
Incremento por Variación de Inventarios	0	0
Disminución del Exceso de Estimaciones por Pérdida o Deterioro u Obsolescencia	0	0
Disminución del Exceso de Provisiones	0	0
Otros Ingresos y Beneficios Varios	0.26	0
Total de Ingresos y Otros Beneficios	1,167,871.70	2,363,207.04
GASTOS Y OTRAS PERDIDAS		
Gastos de Funcionamiento	974,250.52	2,367,118.61
Servicios Personales	886,249.70	2,228,569.54
Materiales y Suministros	35,388.27	27,113.44
Servicios Generales	52,612.55	111,435.63
Transferencias, Asignaciones, Subsidios y Otras Ayudas	0	0
Transferencias Internas y Asignaciones al Sector Público	0	0
Transferencias al Resto del Sector Público	0	0
Subsidios y Subvenciones	0	0
Ayudas Sociales	0	0
Pensionamientos y Jubilaciones	0	0
Transferencias a Fideicomisos, Mandatos y Contratos Análogos	0	0
Transferencias a la Seguridad Social	0	0
Donativos	0	0
Transferencias al Exterior	0	0
Participaciones y Aportaciones	0	0
Participaciones	0	0
Aportaciones	0	0
Convenios	0	0
Intereses, Comisiones y Otros Gastos de la Deuda Pública	0	0
Intereses de la Deuda Pública	0	0
Comisiones de la Deuda Pública	0	0
Gastos de la Deuda Pública	0	0
Costo por Coberturas	0	0
Apoyos Financieros	0	0
Otros Gastos y Pérdidas Extraordinarias	0	0
Estimaciones, Depreciaciones, Deterioros, Obsolescencia y Amortizaciones	0	0
Provisiones	0	0
Disminución de Inventarios	0	0
Aumento por Insuficiencia de Estimaciones por Pérdida o Deterioro u Obsolescencia	0	0
Aumento por Insuficiencia de Provisiones	0	0
Otros Gastos	0	0
Inversión Pública	0	1,199.00
Inversión Pública no Capitalizable	0	1,199.00
Total de Gastos y Otras Pérdidas	974,250.52	2,368,317.61
Resultados del Ejercicio (Ahorro/Desahorro)	193,621.18	-5,110.57

Bajo protesta de decir verdad declaramos que los Estados Financieros y sus notas, son razonablemente correctos y son responsabilidad del emisor.

Nogales, Sonora



INSTITUTO MUNICIPAL DE INVESTIGACION Y PLANEACION DE NOGALES

Estado de Variación en la Hacienda Pública

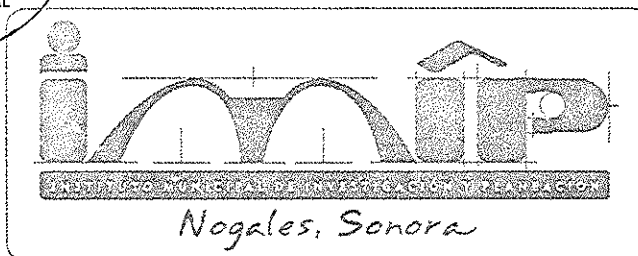
Del 01 de Enero al 30 de Junio de 2021

(Cifras en Pesos)

Concepto	Hacienda Pública / Patrimonio Contribuido	Hacienda Pública / Patrimonio Generado de Ejercicios Anteriores	Hacienda Pública / Patrimonio Generado del Ejercicio	Exceso o Insuficiencia en la Actualización de la Hacienda Pública / Patrimonio	Total
Hacienda Pública/Patrimonio Contribuido Neto de 2020	417,820.01				417,820.01
Aportaciones	417,820.01				417,820.01
Donaciones de Capital	0				0.00
Actualización de la Hacienda Pública/Patrimonio	0				0.00
Hacienda Pública/Patrimonio Generado Neto de 2020		96,975.38	-5,110.57		91,864.81
Resultados del Ejercicio (Ahorro/Desahorro)			-5,110.57		-5,110.57
Resultados de Ejercicios Anteriores		96,975.38			0.00
Revalúos		0			0.00
Reservas		0			0.00
Rectificaciones de Resultados de Ejercicios Anteriores		0			0.00
Exceso o Insuficiencia en la Actualización de la Hacienda Pública/Patrimonio Neto de 2020				0	0
Resultado por Posición Monetaria				0	0
Resultado por Tenencia de Activos no Monetarios				0	0
Hacienda Pública/Patrimonio Neto Final de 2020	417,820.01	96,975.38	-5,110.57	0	509,684.82
Cambios en la Hacienda Pública/Patrimonio Contribuido Neto de 2021	0.00				0
Aportaciones	0.00				0
Donaciones de Capital	0				0
Actualización de la Hacienda Pública/Patrimonio	0				0
Variaciones de la Hacienda Pública/Patrimonio Generado Neto de 2021		-5,110.57	198,731.75		193,621.18
Resultados del Ejercicio (Ahorro/Desahorro)			193,621.18		0
Resultados de Ejercicios Anteriores		-5,110.57	5,110.57		0
Revalúos			0		0
Reservas			0		0
Rectificaciones de Resultados de Ejercicios Anteriores					
Cambios en el Exceso o Insuficiencia en la Actualización de la Hacienda Pública/Patrimonio Neto de 2021				0	0
Resultado por Posición Monetaria				0	0
Resultado por Tenencia de Activos no Monetarios				0	0
Hacienda Pública/Patrimonio Neto Final de 2021	417,820.01	91,864.81	193,621.18	0	703,306.00

Bajo protesta de decir verdad declaramos que los Estados Financieros y sus notas, son razonablemente correctos y son responsabilidad del emisor.

M.U. MARÍA DE LOS ANGELES RODRIGUEZ ESTRELLA
DIRECTORA GENERAL





INSTITUTO MUNICIPAL DE INVESTIGACIÓN Y PLANEACIÓN DE NOGALES

Estado de Cambios en la Situación Financiera


Del 01 de Enero al 30 de Junio de 2021

(Cifras en Pesos)

Concepto	Origen	Aplicación
ACTIVO		
Activo Circulante	809.66	177,808.85
Efectivo y Equivalentes	0	177,808.85
Derechos a Recibir Efectivo o Equivalentes	809.66	0
Derechos a Recibir Bienes o Servicios	0	0
Inventarios	0	0
Almacenes	0	0
Estimación por Pérdida o Deterioro de Activos Circulantes	0	0
Otros Activos Circulantes	0	0
Activo No Circulante		
Inversiones Financieras a Largo Plazo	0	0
Derechos a Recibir Efectivo o Equivalentes a Largo Plazo	0	0
Bienes Inmuebles, Infraestructura y Construcciones en Proceso	0	0
Bienes Muebles	0	0
Activos Intangibles	0	0
Depreciación, Deterioro y Amortización Acumulada de Bienes	0	0
Activos Diferidos	0	0
Estimación por Pérdida o Deterioro de Activos no Circulantes	0	0
Otros Activos no Circulantes	0	0
PASIVO	0	16,621.99
Pasivo Circulante	0	16,621.99
Cuentas por Pagar a Corto Plazo	0	16,621.99
Documentos por Pagar a Corto Plazo	0	0
Porción a Corto Plazo de la Deuda Pública a Largo Plazo	0	0
Títulos y Valores a Corto Plazo	0	0
Pasivos Diferidos a Corto Plazo	0	0
Fondos y Bienes de Terceros en Garantía y/o Administración a Corto Plazo	0	0
Provisiones a Corto Plazo	0	0
Otros Pasivos a Corto Plazo	0	0
Pasivo No Circulante	0	0
Cuentas por Pagar a Largo Plazo	0	0
Documentos por Pagar a Largo Plazo	0	0
Deuda Pública a Largo Plazo	0	0
Pasivos Diferidos a Largo Plazo	0	0
Fondos y Bienes de Terceros en Garantía y/o Administración a Largo Plazo	0	0
Provisiones a Largo Plazo	0	0
HACIENDA PÚBLICA/PATRIMONIO	198,731.75	0
Hacienda Pública/Patrimonio Contribuido	0	0
Aportaciones	0	0
Donaciones de Capital	0	0
Actualización de la Hacienda Pública/Patrimonio	0	0
Hacienda Pública/Patrimonio Generado	198,731.75	0
Resultados del Ejercicio (Ahorro/ Desahorro)	193,621.18	0.00
Resultados de Ejercicios Anteriores	5,110.57	0.00
Revalúos	0	0
Reservas	0	0
Rectificaciones de Resultados de Ejercicios Anteriores	0	0
Exceso o Insuficiencia en la Actualización de la Hacienda Pública/Patrimonio	0	0
Resultado por Posición Monetaria	0	0
Resultado por Tenencia de Activos no Monetarios	0	0
	194,430.84	194,430.84

Bajo protesta de decir verdad declaramos que los Estados Financieros y sus notas, son razonablemente correctos y son responsabilidad del emisor.


M.U. MARIA DE LOS ANGELES RODRIGUEZ ESTRELLA
DIRECTORA GENERAL




INSTITUTO MUNICIPAL DE INVESTIGACIÓN Y PLANEACIÓN DE NOGALES		
Estado de Flujos de Efectivo		
Del 01 de Enero al 30 de Junio de 2021		
(Cifras en Pesos)		
Concepto	2021	2020
Flujos de Efectivo de las Actividades de Operación		
Origen	1,167,871.70	2,363,207.04
Impuestos	0	0
Cuotas y Aportaciones de Seguridad Social	0	0
Contribuciones de Mejoras	0	0
Derechos	0	0
Productos	0	0
Aprovechamientos	0	0
Ingresos por Venta de Bienes y Prestación de Servicios	14,462.71	53,643.27
Participaciones, Aportaciones, Convenios, Incentivos Derivados de la Colaboración Fiscal y	37,410.60	0
Transferencias, Asignaciones, Subsidios y Subvenciones, y Pensiones y Jubilaciones	1,115,998.13	2,309,563.77
Otros Orígenes de Operación	0.26	0
Aplicación	974,250.52	2,368,317.61
Servicios Personales	886,249.70	2,228,569.54
Materiales y Suministros	35,388.27	27,113.44
Servicios Generales	52,612.55	111,435.63
Transferencias Internas y Asignaciones al Sector Público	0	0
Transferencias al Resto del Sector Público	0	0
Subsidios y Subvenciones	0	0
Ayudas Sociales	0	0
Pensiones y Jubilaciones	0	0
Transferencias a Fideicomisos, Mandatos y Contratos Análogos	0	0
Transferencias a la Seguridad Social	0	0
Donativos	0	0
Transferencias al Exterior	0	0
Participaciones	0	0
Aportaciones	0	0
Convenios	0	0
Otras Aplicaciones de Operación	0.00	1,199.00
Flujos Netos de Efectivo por Actividades de Operación	193,621.18	-5,110.57
Flujos de Efectivo de las Actividades de Inversión		
Origen	0	0
Bienes Inmuebles, Infraestructura y Construcciones en Proceso	0	0
Bienes Muebles	0	0
Otros Orígenes de Inversión	0	0
Aplicación	0	0
Bienes Inmuebles, Infraestructura y Construcciones en Proceso	0	0
Bienes Muebles	0	0
Otras Aplicaciones de Inversión	0	0
Flujos Netos de Efectivo por Actividades de Inversión	0	0
Flujos de Efectivo de las Actividades de Financiamiento		
Origen	809.66	0.00
Endeudamiento Neto	0	0
Interno	0	0
Externo	0	0
Otros Orígenes de Financiamiento	809.66	0.00
Aplicación	16,621.99	16,015.28
Servicios de la Deuda	0	0
Interno	0	0
Externo	0	0
Otras Aplicaciones de Financiamiento	16,621.99	16,015.28
Flujos Netos de Efectivo por Actividades de Financiamiento	15,812.33	-16,015.28
Incremento/Disminución Neta en el Efectivo y Equivalentes al Efectivo	177,808.85	-21,125.85
Efectivo y Equivalentes al Efectivo al Inicio del Ejercicio	93,552.35	114,678.20
Efectivo y Equivalentes al Efectivo al Final del Ejercicio	271,361.20	93,552.35

Bajo protesta de decir verdad declaramos que los Estados Financieros y sus notas, son razonablemente correctos y son responsabilidad del emisor.

M.U. MARIA DE LOS ANGELES RODRIGUEZ ESTRELLA
DIRECTORA GENERAL

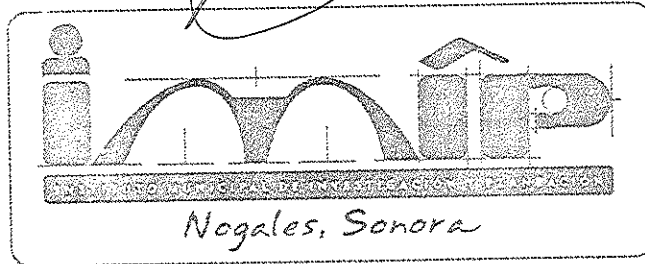


 INSTITUTO MUNICIPAL DE INVESTIGACION Y PLANEACION DE NOGALES Informe sobre Pasivos Contingentes Del 01 de Enero al 30 de Junio de 2021 (Cifras en Pesos)		
CONCEPTO	BREVE DESCRIPCION DEL ASUNTO	IMPORTE ESTIMADO
Ejer Ava pens	"NADA QUE MANIFESTAR"	

Bajo protesta de decir verdad declaramos que los Estados Financieros y sus notas, son razonablemente correctos y son responsabilidad del emisor.



 M.U. MARÍA DE LOS ÀNGELES RODRIGUEZ ESTRELLA
 DIRECTORA GENERAL



**NOTAS A LOS
ESTADOS
FINANCIEROS**

Notas a los Estados Financieros al 30 de junio de 2021

A) NOTAS DE DESGLOSE

I) NOTAS AL ESTADO DE SITUACION FINANCIERA

- **Efectivo y Equivalentes**

Concepto	30 de junio 2021	2020
1111 FONDOS FIJOS	\$ 3,873.10	\$ 1,655.43
1112 BANCOS	\$ 267,488.10	\$ 91,896.92
Suma	\$ 271,361.20	\$ 93,552.35

La cuenta de Bancos presenta un saldo de \$ 267,488.10 (Son doscientos sesenta y siete mil cuatrocientos ochenta y ocho pesos con 10/100 M.N) al 30 de junio de 2021. Dicho saldo conlleva un Flujo de Efectivo positivo.

- **Derechos a recibir Efectivo y Equivalentes y Bienes o Servicios a Recibir**

Cuenta	Rubro	30 de junio 2021	2020
1122	CUENTAS POR COBRAR A CORTO PLAZO	\$ 75,685.44	\$ 75,685.44
1129	OTROS DERECHOS A RECIBIR EFECTIVO O EQUIVALENTES A CORTO PLAZO (FUNCIONARIOS Y EMPLEADOS)	\$ 9.96	\$ 187.66
		\$ 75,695.40	\$ 75,873.11

El saldo de cuentas por cobrar corresponde a 6 meses de transferencias que nos adeuda el ayuntamiento a razón de \$ 12,614.24 pesos mensuales, total de otros derechos a recibir efectivo o equivalentes a corto plazo, fue un error de reembolso en póliza de egreso 4 la fecha del 8 de abril 2021, por \$10.00 pesos de más que se estará ajustando en el siguiente trimestre del presente año.

- **Bienes Disponibles para su Transformación o Consumo**


El Instituto no cuenta con almacén de materiales ni genera bienes materiales para consumo.

- **Inversiones Financieras**

El Instituto no cuenta con ningún tipo de inversiones financieras.

- **Bienes muebles, Inmuebles e Intangibles**

	Nombre de la cuenta	30 de junio 2021	2020
1241	MOBILIARIO Y EQUIPO DE ADMINISTRACIÓN	\$ 436,307.64	\$ 436,307.64
		\$ 436,307.64	\$ 436,307.64



Estimaciones y Deterioros

10. Se informarán los criterios utilizados para la determinación de las estimaciones; por ejemplo: estimación de cuentas incobrables, estimación de inventarios, deterioro de activos biológicos y cualquier otra que aplique.

Otros Activos

11. De las cuentas de otros activos se informará por tipo circulante o no circulante, los montos totales asociados y sus características cualitativas significativas que les impacten financieramente.

- **Pasivos**

CUENTA	CONCEPTO	30 de junio 2021	2020
2100	PASIVO CIRCULANTE	\$ 80,058.24	\$96,680.23
2200	PASIVO NO CIRCULANTE	0.00	\$0

- **Pasivos Circulante**

CUENTA	CONCEPTO	30 de junio 2021	2020
2110	CUENTAS POR PAGAR A CORTO PLAZO	\$ 0	\$ 696.00
2111	SERVICIOS PERSONALES POR PAGAR A CORTO PLAZO	\$ 74,599.80	\$ 70,376.52
2112	ACREEDORES DIVERSOS A CORTO PLAZO	\$ 207.35	\$206.78
2117	RETENCIONES Y CONTRIBUCIONES POR PAGAR A CORTO PLAZO	\$ 1,427.54	\$17,366.58
2133	IMPUESTOS RETENIDOS	\$ 3,823.55	\$ 8,034.35
		\$ 80,058.24	\$96,680.23

Se aprecia un decremento que corresponde fundamentalmente:
Cuentas por pagar a corto plazo.

Acreedores diversos: Corresponden a la C. María de la Cruz Pacheco por \$ 33.90 y al Municipio de Nogales por \$ 172.88 por sobrantes en las transferencias respecto a los recibos emitidos. \$.57 Corresponden a la C. María de la Cruz Pacheco por reembolso de fondo fijo de caja, Marzo 2021.

Retenciones y Contribuciones: el saldo que corresponde: a las retenciones a los empleados de carácter permanente del ISPT por \$1,427.54, mismos que se pagan en Julio 2021.

Impuesto retenidos el saldo de \$ 539.00 corresponden al ISR RETENIDO por honorarios de despacho contable externo, "Hidalgo", y al ISR RETENIDO al personal contratado bajo el régimen de Honorarios Asimilados a Salarios por \$3,284.55, mismos que se pagan en Julio 2021.

II) NOTAS AL ESTADO DE ACTIVIDADES

INGRESOS DE GESTION

4000-8000-80 TRANSFERENCIAS Y ASIGNACIONES				Saldo inicial :	144,126.00
15/Abr/2021	Ingresos	5	MPIO NOG SPI 5	19,216.80	163,342.80
30/Abr/2021	Ingresos	10	MPIO NOG SPI 10	19,216.80	182,559.60
04/May/2021	Ingresos	2	MPIO NOG SPI 2	39,067.25	221,626.85
04/May/2021	Ingresos	3	MPIO NOG SPI 3	39,067.25	260,694.10
04/May/2021	Ingresos	4	MPIO NOG SPI 4	39,067.25	299,761.35
04/May/2021	Ingresos	5	MPIO NOG SPI 5	39,067.25	338,828.60
12/May/2021	Ingresos	7	MPIO NOG SPI 7	39,067.25	377,895.85
14/May/2021	Ingresos	8	MPIO NOG SPI 8	12,383.40	390,279.25
28/May/2021	Ingresos	10	MPIO NOG SPI 10	12,383.40	402,662.65
04/Jun/2021	Ingresos	2	MPIO NOG SPI 2	39,067.25	441,729.90
15/Jun/2021	Ingresos	4	MPIO NOG SPI 4	13,666.80	455,396.70
30/Jun/2021	Ingresos	8	MPIO NOG SPI 8	13,666.80	469,063.50
Total:				0.00	324,937.50
4000-8000-80 TRANSFERENCIAS Y ASIGNACIONES PARA SERVICIOS PERS				Saldo inicial :	355,060.89
09/Abr/2021	Ingresos	4	DEPOSITO F PI 4	29,384.54	384,445.43
20/Abr/2021	Ingresos	6	DEPOSITO F PI 6	29,384.74	413,830.17
29/Abr/2021	Ingresos	8	DEPOSITO F PI 8	10,586.47	424,416.64
30/Abr/2021	Ingresos	9	DEPOSITO F PI 9	29,384.94	453,801.58
07/May/2021	Ingresos	6	DEPOSITO F PI 6	29,384.74	483,186.32
20/May/2021	Ingresos	9	DEPOSITO F PI 9	29,384.84	512,571.16
28/May/2021	Ingresos	11	DEPOSITO F PI 11	32,567.71	545,138.87
10/Jun/2021	Ingresos	3	DEPOSITO F PI 3	33,931.92	579,070.79
18/Jun/2021	Ingresos	5	DEPOSITO F PI 5	33,931.92	613,002.71
30/Jun/2021	Ingresos	7	DEPOSITO F PI 7	33,931.92	646,934.63
Total:				0.00	291,873.74
4000-8000-80 INGRESOS DERIVADOS DE CONVENIO					0.00
23/Abr/2021	Ingresos	7	F-B424 ARIZ PI 7	37,410.60	37,410.60
Total:				0.00	37,410.60
4000-9000-00 INGRESOS POR PRESTACION DE SERVICIOS					
4000-9000-90 PRESTACION DE SERVICIOS TECNICOS				Saldo inicial :	5,291.76
07/Abr/2021	Ingresos	2	F-B411 PUBI PI 2	1,834.19	7,125.95
08/Abr/2021	Ingresos	3	F-B412 VIVE PI 3	1,834.19	8,960.14
04/May/2021	Ingresos	1	F-B426 EMPI PI 1	1,834.19	10,794.33
04/Jun/2021	Ingresos	1	F-B430 INMC PI 1	1,834.19	12,628.52
21/Jun/2021	Ingresos	6	F-B436 VICE PI 6	1,834.19	14,462.71
Total:				0.00	9,170.95

Ingresos de gestión del Instituto Municipal de Planeación en Investigación del Municipio de Nogales.

Al 30 de junio se contabilizan como ingresos por venta de bienes por \$14,462.97, mismos que se recibieron en el segundo trimestre, Transferencias, Asignaciones, Subsidios y Subvenciones, y Pensiones y Jubilaciones por \$1,153,408.73. Sumando un total de **\$1,167,871.70**.

ISAF-3923e8b6-1a6c-1b2b-bfda-b3633a770e34

8/6/2021 11:48:54 AM

GASTOS Y OTRAS PÉRDIDAS

De un presupuesto programado aprobado para ejercer hasta 2do. Trimestre de 2021 de \$ 1,469,713.32 sólo se recibieron Transferencias del Municipio por \$ 1,153,408.73 que junto con los recursos por venta de bienes que ascendieron a \$ 14,462.97 y convenio con la universidad de Arizona infraestructura verde, sumaron ingresos totales por \$ **1,167,871.70** que fueron suficientes para cubrir el gasto de devengado hasta junio, mismo que ascendió a \$ 974,250.52, por lo que se tiene un ahorro/desahorro al final del ejercicio de \$ **193,621.18**

III) NOTAS AL ESTADO DE VARIACION EN LA HACIENDA PUBLICA

Al periodo, el patrimonio del Instituto pasa de \$ 417,820.01 a diciembre de 2019 a \$ 509,684.82 a diciembre 2020 y \$ 703,306.00 a junio de 2021.

IV) NOTAS AL ESTADO DE FLUJOS DE EFECTIVO

Concepto	2021	2020
Efectivo	3,873.10	0
Bancos/Tesorería	267,488.10	93,552.35
Bancos/Dependencias y Otros	0	0
Inversiones Temporales (Hasta 3 meses)	0	0
Fondos con Afectación Específica	0	0
Depósitos de Fondos de Terceros en Garantía y/o Administración	0	0
Otros Efectivos y Equivalentes	0	0
Total de Efectivo y Equivalentes	271,361.20	93,552.35

2. Presentar la Conciliación de los Flujos de Efectivo Netos de las Actividades de Operación y los saldos de Resultados del Ejercicio (Ahorro/Desahorro), utilizando el siguiente cuadro:

Concepto	2021	2020
Resultados del Ejercicio Ahorro/Desahorro	193,621.18	91,864.81
Movimientos de partidas (o rubros) que no afectan al efectivo	0	0
Depreciación	0	0
Amortización	0	0
Incrementos en las provisiones	0	0
Incremento en inversiones producido por revaluación	(0)	(0)
Ganancia/pérdida en venta de bienes muebles, inmuebles e intangibles	(0)	(0)
Incremento en cuentas por cobrar	(0)	(0)
Flujos de Efectivo Netos de las	193,621.18	91,864.81



V) CONCILIACIÓN ENTRE LOS INGRESOS PRESUPUESTARIOS Y CONTABLES, ASÍ COMO ENTRE LOS EGRESOS PRESUPUESTARIOS Y LOS GASTOS CONTABLES

La conciliación se presentará atendiendo a lo dispuesto por el Acuerdo por el que se emite el formato de conciliación entre los ingresos presupuestarios y contables, así como entre los egresos presupuestarios y los gastos contables.

b) NOTAS DE MEMORIA (CUENTAS DE ORDEN)

Las cuentas de orden se utilizan para registrar movimientos de valores que no afecten o modifiquen el balance del ente contable, sin embargo, su incorporación en libros es necesaria con fines de recordatorio contable, de control y en general sobre los aspectos administrativos, o bien, para consignar sus derechos o responsabilidades contingentes que puedan, o no, presentarse en el futuro.

Las cuentas que se manejan para efectos de estas Notas son las siguientes:

Cuentas de Orden Contables y Presupuestarias:

Contables:

- Valores
- Emisión de obligaciones
- Avales y garantías
- Juicios
- Contratos para Inversión Mediante Proyectos para Prestación de Servicios (PPS) y Similares
- Bienes concesionados o en comodato

Presupuestarias:

- Cuentas de ingresos \$2,939,426.64 pesos
- Cuentas de egresos \$2,939,426.64 pesos

Se informará, de manera agrupada, en las Notas a los Estados Financieros las cuentas de orden contables y cuentas de orden presupuestario, considerando al menos lo siguiente:

Párrafo reformado DOF 27-09-2018

1. Los valores en custodia de instrumentos prestados a formadores de mercado e instrumentos de crédito recibidos en garantía de los formadores de mercado u otros.
2. Por tipo de emisión de instrumento: monto, tasa y vencimiento.
3. Los contratos firmados de construcciones por tipo de contrato.
4. El avance que se registra en las cuentas de orden presupuestarias, previo al cierre presupuestario de cada periodo que se reporte.

B) NOTAS DE GESTION ADMINISTRATIVA

1. INTRODUCCION

El Instituto continúa trabajando bajo condiciones financieras y presupuestales adversas ya que del presupuesto que por decreto le debería de corresponder (1.25 % del Presupuesto de Egresos para el H. Ayuntamiento), no sólo no llega al 0.2%, sino que sus recursos aprobados, no se le ministran con oportunidad.

2. PANORAMA ECONÓMICO Y FINANCIERO

Como se establece en líneas arriba la falta de recursos, limita grandemente el cumplimiento de las metas, ya que existen metas que se tienen que desarrollar, como lo son: El Mapa de Riesgos, La Fotografía Área, la



Conversión del programa de desarrollo urbano del Centro de Población de Nogales, a Zona Metropolitana Transfronteriza.

No obstante, se continúan las gestiones en busca de un mejor panorama económico y financiero para la Institución.

3. AUTORIZACION E HISTORIA

4. Su objeto social es: ORGANIZACIÓN Y OBJETO SOCIAL

- 1) Establecer continuidad de los procesos de planeación.
- 2) Auxiliar a la autoridad municipal competente en materia de desarrollo urbano en la realización de sus funciones.
- 3) Dotar de procesos de planeación y programación eficientes mediante una estructura técnico-operativa capaz de conducir el desarrollo urbano a través de la planeación Institucionalizada.
- 4) Proyectar y proponer el sistema normativo del desarrollo urbano municipal.
- 5) Proponer los criterios técnicos para el control urbano.
- 6) Proponer los criterios de planeación y programación de acciones municipales.
- 7) Elaborar, evaluar y proponer al Ayuntamiento la actualización y modificación de los instrumentos locales de planeación cuando el desarrollo urbano y las condiciones socio-económicas así lo requieran.
- 8) Generar estudios y proyectos urbanos de apoyo a los programas municipales.
- 9) Crear, actualizar y administrar el banco municipal de información estadística básica.
- 10) Generar los instrumentos de investigación estadística y de actualización cartográfica y administrar el sistema de información geográfica municipal.
- 11) Elaborar estudios urbanos y regionales.

Régimen Jurídico

Organismo descentralizado municipal. Inscrito como Persona Moral con fines no lucrativos.

Consideraciones fiscales:

1. Inscripción en el Registro Federal de Contribuyentes.
2. Expedir comprobantes fiscales.
3. Llevar contabilidad desde el inicio de tus operaciones tal y como lo establece el Código Fiscal.
4. Presentar declaraciones mensuales y declaraciones informativas.
5. Cumplir con otras obligaciones fiscales.
6. Mantener actualizados tus datos en el RFC.

5. BASES DE PREPARACION DE LOS ESTADOS FINANCIEROS

Otra derivación de la falta de recursos económicos, técnicos y humanos, ha incidido para que a la fecha el Instituto no haya podido implementar el Sistema Automatizado de Administración y Contabilidad Gubernamental. Por lo que en este ejercicio fiscal se contó con la asistencia de Despacho Contable Privado para el procesamiento de datos.

6. POLÍTICAS DE CONTABILIDAD SIGNIFICATIVAS.

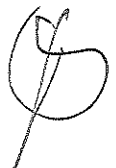
ACTUALIZACIÓN:

- No se realizaron actualizaciones en el periodo.
- No se realizaron operaciones en el extranjero.
- No se cuenta con inventarios.
- No se cuenta se cuenta con Beneficios a empleados.
- No se realizan provisiones.
- No se cuenta con reservas.
- No se han realizado cambios contables.

7. POSICION EN MONEDA EXTRANJERA Y PROTECCION POR RIESGO CAMBIARIO

No aplica.

8. REPORTE ANALITICO DE ACTIVO



El mobiliario y equipo con que cuenta la Institución está completamente depreciado.
No existen movimientos que afecten el activo.
No se ha realizado ningún desmantelamiento.
No hay inversiones en gastos capitalizados.
No existen inversiones en valores.
No aplican el resto de los numerales.
En este rubro podemos apreciar un incremento respecto a 2018 debido al Proyecto de Bio- retención Urbana para protección de arroyos en Nogales.

9. FIDEICOMISOS, MANDATOS Y ANALOGOS

No aplica

10.-REPORTE DE RECAUDACION

11. INFORMACION SOBRE DEUDA Y REPORTE ANALÍTICO DE LA DEUDA

Sólo se tiene deuda de Impuestos Retenidos a pagar en el siguiente mes por \$ 5,251.09, Servicios Personales por pagar a corto plazo por \$74,599.80, siendo esta provisión de aguinaldo a pagar en fin de año y acreedores diversos por \$ 207.35 pesos.

12. CALIFICACIONES OTORGADAS

No aplica

13. PROYECTOS DE MEJORA

No existen en el trimestre que se informa

14. INFORMACION POR SEGMENTOS

No existe información relevante en el trimestre que se informa.

15. EVENTOS POSTERIORES AL CIERRE

No existen

16. PARTES RELACIONADAS

No existen

17. RESPONSABILIDAD SOBRE LA PRESENTACION RAZONABLE DE LA INFORMACION CONTABLE

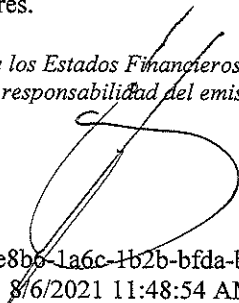
Se encuentran firmada por la Directora General la información contable.

Los Estados Financieros de los entes públicos, proveen de información financiera a los principales usuarios de la misma, al Congreso y a los ciudadanos.

El objetivo del presente documento es la revelación del contexto y de los aspectos económicos-financieros más relevantes que influyeron en las decisiones del período, y que deberán ser considerados en la elaboración de los estados financieros para la mayor comprensión de los mismos y sus particularidades.

De esta manera, se informa y explica la respuesta del gobierno a las condiciones relacionadas con la información financiera de cada período de gestión; además, de exponer aquellas políticas que podrían afectar la toma de decisiones en períodos posteriores.


Bajo protesta de decir verdad declaramos que los Estados Financieros y sus notas, son razonablemente correctos y son responsabilidad del emisor



ISAF-3923e8b6-1a6c-1b2b-bfda-b3633a770e34

8/6/2021 11:48:54 AM

M.U. MARÍA DE LOS ÀNGELES RODRÍGUEZ ESTRELLA
DIRECTORA GENERAL





ORGANISMO PARAMUNICIPAL: INSTITUTO MUNICIPAL DE INVESTIGACIÓN Y PLANEACION DE NOGALES

Estado Analítico del Activo
Del 01 de Enero al 30 de Junio de 2021

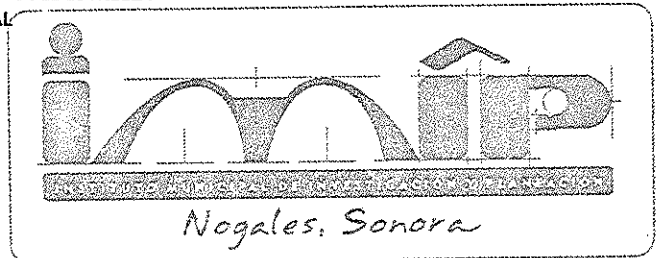
(Cifras en Pesos)

O.P. 5

Concepto	Saldo Inicial 1	Cargos del Período 2	Abonos del Período 3	Saldo Final 4 (1+2-3)	Variación del Período (4-1)
ACTIVO	\$ 608,365.05	\$ 1,157,647.41	\$ 980,648.22	\$ 783,364.24	\$ 176,999.19
Activo Circulante	\$ 170,057.41	\$ 1,157,647.41	\$ 980,648.22	\$ 347,056.60	\$ 176,999.19
Efectivo y Equivalentes	\$ 93,552.35	\$ 1,157,247.41	\$ 979,438.56	\$ 271,361.20	\$ 177,808.85
Derechos a Recibir Efectivo o Equivalentes	\$ 76,505.06	\$ 400.00	\$ 1,209.66	\$ 75,695.40	\$ 809.66
Derechos a Recibir Bienes o Servicios	\$ -	\$ -	\$ -	\$ -	\$ -
Inventarios	\$ -	\$ -	\$ -	\$ -	\$ -
Almacenes	\$ -	\$ -	\$ -	\$ -	\$ -
Estimación por Pérdida o Deterioro de Activos Circulantes	\$ -	\$ -	\$ -	\$ -	\$ -
Otros Activos Circulantes	\$ -	\$ -	\$ -	\$ -	\$ -
Activo No Circulante	\$ 436,307.64	\$ -	\$ -	\$ 436,307.64	\$ -
Inversiones Financieras a Largo Plazo	\$ -	\$ -	\$ -	\$ -	\$ -
Derechos a Recibir Efectivo o Equivalentes a Largo Plazo	\$ -	\$ -	\$ -	\$ -	\$ -
Bienes Inmuebles, Infraestructura y Construcciones en Proceso	\$ -	\$ -	\$ -	\$ -	\$ -
Bienes Muebles	\$ 436,307.64	\$ -	\$ -	\$ 436,307.64	\$ -
Activos Intangibles	\$ -	\$ -	\$ -	\$ -	\$ -
Depreciación, Deterioro y Amortización Acumulada de Bienes	\$ -	\$ -	\$ -	\$ -	\$ -
Activos Diferidos	\$ -	\$ -	\$ -	\$ -	\$ -
Estimación por Pérdida o Deterioro de Activos no Circulantes	\$ -	\$ -	\$ -	\$ -	\$ -
Otros Activos no Circulantes	\$ -	\$ -	\$ -	\$ -	\$ -

Bajo protesta de decir verdad declaramos que los Estados Financieros y sus notas, son razonablemente correctos y son responsabilidad del emisor.

M.U. MARIA DE LOS ANGELES RODRIGUEZ ESTRELLA
DIRECTORA GENERAL





INSTITUTO MUNICIPAL DE INVESTIGACIÓN Y PLANEACIÓN DE NOGALES

Estado Analítico de la Deuda y Otros Pasivos

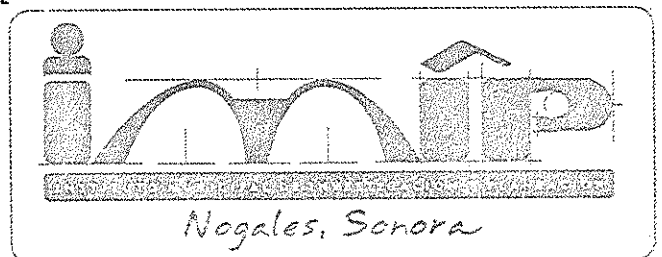
Del 01 de Enero al 30 de Junio de 2021

(Cifras en Pesos)

Denominación de las Deudas	Moneda de Contratación	Institución o País Acreedor	Saldo Inicial del Periodo	Saldo Final del Periodo
DEUDA PÚBLICA				
Corto Plazo	Peso	México	0	0
Deuda Interna				
Instituciones de Crédito	Peso	México	0	0
Títulos y Valores	Peso	México	0	0
Arrendamientos Financieros	Peso	México	0	0
Deuda Externa	Peso	México	0	0
Organismos Financieros Internacionales	Peso	México	0	0
Deuda Bilateral	Peso	México	0	0
Títulos y Valores	Peso	México	0	0
Arrendamientos Financieros	Peso	México	0	0
Subtotal de Deuda Pública a Corto Plazo	Peso	México	0	0
Largo Plazo	Peso	México	0	0
Deuda Interna	Peso	México		
Instituciones de Crédito	Peso	México	0	0
Títulos y Valores	Peso	México	0	0
Arrendamientos Financieros	Peso	México	0	0
Deuda Externa	Peso	México	0	0
Organismos Financieros Internacionales	Peso	México	0	0
Deuda Bilateral	Peso	México	0	0
Títulos y Valores	Peso	México	0	0
Arrendamientos Financieros	Peso	México	0	0
Subtotal de Deuda Pública a Largo Plazo	Peso	México	0	0
Total de Otros Pasivos	Peso	México	96,680.23	80,058.24
Total de Deuda Pública y Otros Pasivos	Peso	México	96,680.23	80,058.24

Bajo protesta de decir verdad declaramos que los Estados Financieros y sus notas, son razonablemente correctos y son responsabilidad del emisor.

M.U. MARÍA DE LOS ÁNGELES RODRIGUEZ ESTRELLA
DIRECTORA GENERAL



INFORMACIÓN

PRESUPUESTAL



INSTITUTO MUNICIPAL DE INVESTIGACIÓN Y PLANEACIÓN DE NOGALES

Estado Analítico de Ingresos
Del 01 de Enero al 30 de Junio de 2021

Rubro de Ingresos	Ingreso					Diferencia
	Estimado	Ampliaciones y Reducciones	Modificado	Devengado	Recaudado	
	-1	-2	(3=1+2)	-4	-5	
Impuestos	0	0	0	0	0	0
Cuotas y Aportaciones de Seguridad Social	0	0	0	0	0	0
Contribuciones de Mejoras	0	0	0	0	0	0
Derechos	0	0	0	0	0	0
Productos	0	0	0	0	0	0
Aprovechamientos	0	0	0	0	0	0
Ingresos por Venta de Bienes, Prestación de Servicios y Otros Ingresos	1,279.72	0	1,279.72	14,462.97	14,462.97	13,183.25
Participaciones, Aportaciones, Convenios, Incentivos Derivados de la Colaboración Fiscal y Fondos Distintos de Aportaciones	0	0.00	0.00	0.00	0.00	0.00
Transferencias, Asignaciones, Subsidios y Subvenciones, y Pensiones y Jubilaciones	1,468,433.60	0	1,468,433.60	1,153,408.73	1,153,408.73	-315,024.87
Ingresos Derivados de Financiamientos	0	0	0	0	0	0
Total	1,469,713.32	0.00	1,469,713.32	1,167,871.70	1,167,871.70	-301,841.62

Ingresos excedentes

Estado Analítico de Ingresos Por Fuente de Financiamiento	Ingreso					Diferencia
	Estimado	Ampliaciones y Reducciones	Modificado	Devengado	Recaudado	
	-1	-2	(3=1+2)	-4	-5	
Ingresos del Poder Ejecutivo Federal o Estatal y de los Municipios	0.00	0.00	0.00	0.00	0.00	0.00
Impuestos	0	0	0	0	0	0
Cuotas y Aportaciones de Seguridad Social	0	0	0	0	0	0
Contribuciones de Mejoras	0	0	0	0	0	0
Derechos	0	0	0	0	0	0
Productos[1]	0	0	0	0	0	0
Aprovechamientos[2]	0	0	0	0	0	0
Participaciones, Aportaciones, Convenios, Incentivos Derivados de la Colaboración Fiscal y Fondos Distintos de Aportaciones	0	0.00	0.00	0.00	0.00	0.00
Transferencias, Asignaciones, Subsidios y Subvenciones, y Pensiones y Jubilaciones	0	0	0	0	0	0
Ingresos de los Entes Públicos de los Poderes Legislativo y Judicial, de los Órganos Autónomos y del Sector Paraestatal o Paramunicipal, así como de las Empresas Productivas del Estado	1,469,713.32	0.00	1,469,713.32	1,167,871.70	1,167,871.70	-301,841.62
Cuotas y Aportaciones de Seguridad Social	0	0	0	0	0	0
Productos ¹	0	0	0	0	0	0
<u>Ingresos por Venta de Bienes, Prestación de Servicios y Otros Ingresos[3]</u>	1,279.72	0	1,279.72	14,462.97	14,462.97	13,183.25
Transferencias, Asignaciones, Subsidios y Subvenciones, y Pensiones y Jubilaciones	1,468,433.60	0	1,468,433.60	1,153,408.73	1,153,408.73	-315,024.87
Ingresos Derivados de Financiamientos	0	0	0	0	0	0
Ingresos Derivados de Financiamientos	0	0	0	0	0	0
Total	1,469,713.32	0.00	1,469,713.32	1,167,871.70	1,167,871.70	-301,841.62

Ingresos excedentes

Bajo protesta de decir verdad declaramos que los Estados Financieros y sus notas, son razonablemente correctos y son responsabilidad del emisor.

M.U. MARÍA DE LOS ANGELES RODRIGUEZ ESTRELLA



INSTITUTO MUNICIPAL DE INVESTIGACIÓN Y PLANEACIÓN DE NOGALES
Estado Analítico del Ejercicio del Presupuesto de Egresos
Clasificación por Objeto del Gasto (Capítulo y Concepto)
Del 01 de Enero al 30 de Junio de 2021

Concepto	Egresos					Subejercicio
	Aprobado	Ampliaciones/ (Reducciones)	Modificado	Devengado	Pagado	
	1	2	3=(1+2)	4	5	
					6=(3-4)	
Servicios Personales	1,235,309.84	0	1,235,309.84	886,249.70	886,249.70	349,060.14
Remuneraciones al Personal de Carácter Permanente	696,254.32	0	696,254.32	582,061.64	582,061.64	114,192.68
Remuneraciones al Personal de Carácter Transitorio	297,147.78	0	297,147.78	215,443	215,443.30	81,704.48
Remuneraciones Adicionales y Especiales	98,763.25	0	98,763.25	88,744.76	88,744.76	10,018.49
Seguridad Social	130,644.50	0	130,644.50	0	0.00	130,644.50
Otras Prestaciones Sociales y Económicas	12,500.00	0	12,500.00	0	0.00	12,500.00
Previsiones	0.00	0	0.00	0	0.00	0.00
Pago de Estímulos a Servidores Públicos	0.00	0	0.00	0	0.00	0.00
Materiales y Suministros	85,146.11	0	85,146.11	35,388.27	35,388.27	49,757.84
Materiales de Administración, Emisión de Documentos y Artículos Oficiales	42,584.99	0	42,584.99	21,352.81	21,352.81	21,232.18
Alimentos y Utensilios	6,641.71	0	6,641.71	3,753.49	3,753.49	2,888.22
Materias Primas y Materiales de Producción y Comercialización	0.00	0	0.00	0	0.00	0.00
Materiales y Artículos de Construcción y de Reparación	0.00	0	0.00	0	0.00	0.00
Productos Químicos, Farmacéuticos y de Laboratorio	0.00	0	0.00	0	0.00	0.00
Combustibles, Lubricantes y Aditivos	22,771.55	0	22,771.55	10,154.97	10,154.97	12,616.58
Vestuario, Blancos, Prendas de Protección y Artículos Deportivos	2,575.36	0	2,575.36	0	0.00	2,575.36
Materiales y Suministros Para Seguridad	0.00	0	0.00	0	0.00	0.00
Herramientas, Refacciones y Accesorios Menores	10,572.51	0	10,572.51	127	127.00	10,445.51
Servicios Generales	133,947.67	0	133,947.67	52,612.55	52,612.55	81,335.12
Servicios Básicos	5,370.62	0	5,370.62	849	849.00	4,521.62
Servicios de Arrendamiento	12,877.50	0	12,877.50	7,112.25	7,112.25	5,765.25
Servicios Profesionales, Científicos, Técnicos y Otros Servicios	58,949.09	0	58,949.09	34,394.00	34,394.00	24,555.09
Servicios Financieros, Bancarios y Comerciales	10,000.54	0	10,000.54	4,676.66	4,676.66	5,323.88
Servicios de Instalación, Reparación, Mantenimiento y Conservación	6,179.77	0	6,179.77	1,821.20	1,821.20	4,358.57
Servicios de Comunicación Social y Publicidad.	1,985.07	0	1,985.07	0	0.00	1,985.07
Servicios de Traslado y Viáticos	27,524.63	0	27,524.63	2,356.04	2,356.04	25,168.59
Servicios Oficiales	11,060.47	0	11,060.47	1,217.40	1,217.40	9,843.07
Otros Servicios Generales	0.00	0	0.00	186	186.00	-186.00
Transferencias, Asignaciones, Subsidios y Otras Ayudas	5,421.80	0	5,421.80	0	0.00	5,421.80
Transferencias Internas y Asignaciones al Sector Público	0.00	0	0.00	0	0.00	0.00
Transferencias al Resto del Sector Público	0.00	0	0.00	0	0.00	0.00
Subsidios y Subvenciones	0.00	0	0.00	0	0.00	0.00
Ayudas Sociales	5,421.80	0	5,421.80	0	0.00	5,421.80
Pensiones y Jubilaciones	0	0	0.00	0	0.00	0.00
Transferencias a Fideicomisos, Mandatos y Otros Análogos	0	0	0.00	0	0.00	0.00
Transferencias a la Seguridad Social	0	0	0.00	0	0.00	0.00
Donativos	0	0	0.00	0	0.00	0.00
Transferencias al Exterior	0	0	0.00	0	0.00	0.00
Bienes Muebles, Inmuebles e Intangibles	9,887.90	0	9,887.90	0	0.00	9,887.90
Mobiliario y Equipo de Administración	6,634.82	0	6,634.82	0	0.00	6,634.82
Mobiliario y Equipo Educativo y Recreativo	0	0	0.00	0	0.00	0.00
Equipo e Instrumental Médico y de Laboratorio	0	0	0.00	0	0.00	0.00
Vehículos y Equipo de Transporte	0	0	0.00	0	0.00	0.00
Equipo de Defensa y Seguridad	0	0	0.00	0	0.00	0.00
Maquinaria, Otros Equipos y Herramientas	3,253.08	0	3,253.08	0	0.00	3,253.08
Activos Biológicos	0	0	0.00	0	0.00	0.00
Bienes Inmuebles	0	0	0.00	0	0.00	0.00
Activos Intangibles	0	0	0.00	0	0.00	0.00
Inversión Pública	0	0	0.00	0	0.00	0.00
Obra Pública en Bienes de Dominio Público	0	0	0.00	0	0.00	0.00
Obra Pública en Bienes Propios	0	0	0.00	0	0.00	0.00
Proyectos Productivos y Acciones de Fomento	0	0	0.00	0	0.00	0.00
Inversiones Financieras y Otras Provisiones	0	0	0.00	0	0.00	0.00
Inversiones Para el Fomento de Actividades Productivas.	0	0	0.00	0	0.00	0.00
Acciones y Participaciones de Capital	0	0	0.00	0	0.00	0.00
Compra de Títulos y Valores	0	0	0.00	0	0.00	0.00
Concesión de Préstamos	0	0	0.00	0	0.00	0.00
Inversiones en Fideicomisos, Mandatos y Otros Análogos	0	0	0.00	0	0.00	0.00
Otras Inversiones Financieras	0	0	0.00	0	0.00	0.00
Provisiones para Contingencias y Otras Erogaciones Especiales	0	0	0.00	0	0.00	0.00
Participaciones y Aportaciones	0	0	0.00	0	0.00	0.00
Participaciones	0	0	0.00	0	0.00	0.00
Aportaciones	0	0	0.00	0	0.00	0.00
Convenios	0	0	0.00	0	0.00	0.00
Deuda Pública	0	0	0.00	0	0.00	0.00
Amortización de la Deuda Pública	0	0	0.00	0	0.00	0.00
Intereses de la Deuda Pública	0	0	0.00	0	0.00	0.00
Comisiones de la Deuda Pública	0	0	0.00	0	0.00	0.00
Gastos de la Deuda Pública	0	0	0.00	0	0.00	0.00
Costo por Coberturas	0	0	0.00	0	0.00	0.00
Abonos Financieros	0	0	0.00	0	0.00	0.00
Adeudos de Ejercicios Fiscales Anteriores (Adefas)	0	0	0.00	0	0.00	0.00
Total del Gasto	1,469,713.32	0.00	1,469,713.32	974,250.52	974,250.52	495,462.80

Bajo protesta de decir verdad declaramos que los Estados Financieros y sus notas, son razonablemente correctos y son responsabilidad del emisor.

M.U. MARÍA DE LOS ANGELES RODRIGUEZ ESTRELLA
 DIRECTORA GENERAL



INSTITUTO MUNICIPAL DE INVESTIGACIÓN Y PLANEACIÓN DE NOGALES

Estado Analítico del Ejercicio del Presupuesto de Egresos

Clasificación Administrativa

Del 01 de Enero al 30 de Junio de 2021

Concepto	Egresos					Subejercicio
	Aprobado	Ampliaciones/ (Reducciones)	Modificado	Devengado	Pagado	
	1	2	3 = (1 + 2)	4	5	
INSTITUTO MUNICIPAL DE INVESTIGACIÓN Y PLANEACIÓN DE NOGALES (IMIP)	1,469,713.32	0	1,469,713.32	974,250.52	974,250.52	495,462.80
Total del Gasto	1,469,713.32	0.00	1,469,713.32	974,250.52	974,250.52	495,462.80

Bajo protesta de decir verdad declaramos que los Estados Financieros y sus notas, son razonablemente correctos y son responsabilidad del emisor.


M.U. MARÍA DE LOS ANGELES RODRIGUEZ ESTRELLA
DIRECTORA GENERAL




INSTITUTO MUNICIPAL DE INVESTIGACION Y PLANEACION DE NOGALES
Estado Analítico del Ejercicio del Presupuesto de Egresos
Clasificación Económica (por Tipo de Gasto)
Del 01 de Enero al 30 de Junio de 2021

Concepto	Egresos					Subejercicio 6 = (3 - 4)
	Aprobado	Ampliaciones/ (Reducciones)	Modificado	Devengado	Pagado	
	1	2	3 = (1 + 2)	4	5	
Gasto Corriente	1,459,825.42	0	1,459,825.42	974,250.52	974,250.52	485,574.90
Gasto de Capital	9,887.90	0	9,887.90	0	0	9,887.90
Amortización de la Deuda y Disminución de Pasivos	0	0	0.00	0	0	0.00
Pensiones y Jubilaciones	0	0	0.00	0	0	0.00
Participaciones	0	0	0.00	0	0	0.00
Total del Gasto	1,469,713.32	0.00	1,469,713.32	974,250.52	974,250.52	495,462.80

Bajo protesta de decir verdad declaramos que los Estados Financieros y sus notas, son razonablemente correctos y son responsabilidad del emisor.


M.U. MARÍA DE LOS ÁNGELES RODRIGUEZ ESTRELLA
DIRECTORA GENERAL





INSTITUTO MUNICIPAL DE INVESTIGACION Y PLANEACION DE NOGALES

Estado Analítico del Ejercicio del Presupuesto de Egresos
 Clasificación Funcional (Finalidad y Función)
 Del 01 de Enero al 30 de Junio de 2021

Concepto	Egresos					Subejercicio
	Aprobado	Ampliaciones/ (Reducciones)	Modificado	Devengado	Pagado	
	1	2	3 = (1 + 2)	4	5	
Gobierno	0	0	0	0	0	0
Legislación	0	0	0	0	0	0
Justicia	0	0	0	0	0	0
Coordinación de la Política de Gobierno	0	0	0	0	0	0
Relaciones Exteriores	0	0	0	0	0	0
Asuntos Financieros y Hacendarios	0	0	0	0	0	0
Seguridad Nacional	0	0	0	0	0	0
Asuntos de Orden Público y de Seguridad Interior	0	0	0	0	0	0
Otros Servicios Generales	0	0	0	0	0	0
Desarrollo Social	1,469,713.32	0.00	1,469,713.32	974,250.52	974,250.52	495,462.80
Protección Ambiental	0	0	0	0	0	0
Vivienda y Servicios a la Comunidad	0	0	0	0	0	0
Salud	0	0	0	0	0	0
Recreación, Cultura y Otras Manifestaciones Sociales	1,469,713.32	0	1,469,713.32	974,250.52	974,250.52	495,462.80
Educación	0	0	0	0	0	0
Protección Social	0	0	0	0	0	0
Otros Asuntos Sociales	0	0	0	0	0	0
Desarrollo Económico	0	0	0	0	0	0
Asuntos Económicos, Comerciales y Laborales en General	0	0	0	0	0	0
Agropecuaria, Silvicultura, Pesca y Caza	0	0	0	0	0	0
Combustibles y Energía	0	0	0	0	0	0
Minería, Manufacturas y Construcción	0	0	0	0	0	0
Transporte	0	0	0	0	0	0
Comunicaciones	0	0	0	0	0	0
Turismo	0	0	0	0	0	0
Ciencia, Tecnología e Innovación	0	0	0	0	0	0
Otras Industrias y Otros Asuntos Económicos	0	0	0	0	0	0
Otras no Clasificadas en Funciones Anteriores	0	0	0	0	0	0
Transacciones de la Deuda Pública / Costo Financiero de la Deuda	0	0	0	0	0	0
Transferencias, Participaciones y Aportaciones entre Diferentes Niveles y Ordenes de Gobierno	0	0	0	0	0	0
Saneamiento del Sistema Financiero	0	0	0	0	0	0
Adeudos de Ejercicios Fiscales Anteriores	0	0	0	0	0	0
Total del Gasto	1,469,713.32	0.00	1,469,713.32	974,250.52	974,250.52	495,462.80

Bajo protesta de decir verdad declaramos que los Estados Financieros y sus notas, son razonablemente correctos y son responsabilidad del emisor.


M.U. MARÍA DE LOS ÁNGELES RODRIGUEZ ESTRELLA
 DIRECTORA GENERAL

INSTITUTO MUNICIPAL DE INVESTIGACION Y PLANEACION DE NOGALES
Endeudamiento Neto
 Del 01 de Enero al 30 de Junio de 2021

Clasificación de Crédito o Instru	Contratación / Colocación A	Amortización B	Endeudamiento Neto C = A - B
Créditos Bancarios			
Total Cr			
Otros Instrumentos de Deuda			
Total Otros Instrumentos de Deuda			
TOTAL			

"NADA QUE MANIFESTAR"

Bajo protesta de decir verdad declaramos que los Estados Financieros y sus notas, son razonablemente correctos y son responsabilidad del emisor.



M.U. MARÍA DE LOS ÁNGELES RODRIGUEZ ESTRELLA
 DIRECTORA GENERAL


INSTITUTO MUNICIPAL DE INVESTIGACION Y PLANEACION DE NOGALES

Intereses de la Deuda

Del 01 de Enero al 30 de Junio de 2021

Identificación de Crédito o Instrumento	Devengado	Pagado
Créditos Bancarios		
"NADA QUE MANIFESTAR"		
Total de Intereses de Créditos Bancarios		
Otros Instrumentos de Deuda		
Total de Intereses de Otros Instrumentos de Deuda		
TOTAL		

Bajo protesta de decir verdad declaramos que los Estados Financieros y sus notas, son razonablemente correctos y son responsabilidad del emisor.



M.U. MARÍA DE LOS ÁNGELES RODRIGUEZ ESTRELLA
DIRECTORA GENERAL

INFORMACIÓN

PROGRAMÁTICA



INSTITUTO MUNICIPAL DE INVESTIGACIÓN Y PLANEACIÓN DE NOGALES

**Gasto por Categoría Programática
Del 01 de Enero al 30 de Junio de 2021**

Concepto	Egresos					Subejercicio
	Aprobado	Ampliaciones/ (Reducciones)	Modificado	Devengado	Pagado	
	1	2	3 = (1 + 2)	4	5	
Programas	0	0	0	0	0	0
Subsidios: Sector Social y Privado o Entidades Federativas y Municipios	0	0	0	0	0	0
Sujetos a Reglas de Operación	0	0	0	0	0	0
Otros Subsidios	0	0	0	0	0	0
Desempeño de las Funciones	0	0	0	0	0	0
Prestación de Servicios Públicos	0	0	0	0	0	0
Provisión de Bienes Públicos	0	0	0	0	0	0
Planeación, seguimiento y evaluación de políticas públicas	0	0	0	0	0	0
Promoción y fomento	1,469,713.32	0.00	1,469,713.32	974,250.52	974,250.52	495,462.80
Regulación y supervisión	0	0	0	0	0	0
Funciones de las Fuerzas Armadas (Únicamente Gobierno Federal)	0	0	0	0	0	0
Específicos	0	0	0	0	0	0
Proyectos de Inversión	0	0	0	0	0	0
Administrativos y de Apoyo	0	0	0	0	0	0
Apoyo al proceso presupuestario y para mejorar la eficiencia institucional	0	0	0	0	0	0
Apoyo a la función pública y al mejoramiento de la gestión	0	0	0	0	0	0
Operaciones ajenas	0	0	0	0	0	0
Compromisos	0	0	0	0	0	0
Obligaciones de cumplimiento de resolución jurisdiccional	0	0	0	0	0	0
Desastres Naturales	0	0	0	0	0	0
Obligaciones	0	0	0	0	0	0
Pensiones y jubilaciones	0	0	0	0	0	0
Aportaciones a la seguridad social	0	0	0	0	0	0
Aportaciones a fondos de estabilización	0	0	0	0	0	0
Aportaciones a fondos de inversión y reestructura de pensiones	0	0	0	0	0	0
Programas de Gasto Federalizado (Gobierno Federal)	0	0	0	0	0	0
Gasto Federalizado	0	0	0	0	0	0
Participaciones a entidades federativas y municipios	0	0	0	0	0	0
Costo financiero, deuda o apoyos a deudores y ahorradores de la banca	0	0	0	0	0	0
Adeudos de ejercicios fiscales anteriores	0	0	0	0	0	0
Total del Gasto	1,469,713.32	0.00	1,469,713.32	974,250.52	974,250.52	495,462.80

Bajo protesta de decir verdad declaramos que los Estados Financieros y sus notas, son razonablemente correctos y son responsabilidad del emisor.

INSTITUTO MUNICIPAL DE INVESTIGACIÓN Y PLANEACIÓN DE NOGALES

INDICADORES DE RESULTADOS

DEL 01 DE ENERO AL 30 DE JUNIO DEL 2021

UNIDAD RESPONSABLE INSTITUTO MUNICIPAL DE INVESTIGACIÓN Y PLANEACIÓN DE NOGALES

CLAVE DEL SUB-PROGRAMA

NOMBRE

EVALUACIÓN DE METAS

CLAVE	DESCRIPCIÓN	UNIDAD DE MEDIDA	PONDERACIÓN %	GASTO		META		PORCENTAJE		
				PRESUP. MODIFICADO	DEVENGADO	ACUMULADO PROGRAMADA	REAL	E1	E2	E3
1	Elaboración del programa pre-operativo contra inundaciones.	Documento	2.33%	\$ 34,244.32	\$ -	100.00%	0.00%	0.00%	0.00%	#DIV/0!
2	Monitoreo del sistema de alertamiento contra inundaciones.	Documento	6.88%	\$ 101,116.28	\$ 100,784.54	50.00%	50.00%	100.00%	99.67%	100.33%
3	Cooperar con la elaboración de un anteproyecto de ley de seguimiento a la gestión de recursos para la elaboración del Atlas de Riesgos de Nogales.	Documento	6.98%	\$ 102,585.99	\$ 100,784.54	50.00%	50.00%	100.00%	98.24%	101.79%
4	Seguimiento al proyecto de la presa Chimeñeas.	Documento	2.33%	\$ 34,244.32	\$ 33,594.85	33.00%	20.00%	60.61%	98.10%	61.78%
5	Realizar análisis de la ley 205 para adecuar, en su caso, las disposiciones a las instancias correspondientes sobre los contenidos del programa de desarrollo urbano de Nogales.	Informe	4.65%	\$ 68,341.67	\$ -	0.00%	0.00%	#DIV/0!	0.00%	#DIV/0!
6	Cooperar en el análisis y propuesta de modificación del Reglamento de Fideicomiso de la Biblioteca Municipal de la Colonia Centro.	Documento	2.33%	\$ 34,244.32	\$ -	0.00%	0.00%	#DIV/0!	0.00%	#DIV/0!
7	Cooperar en el análisis y propuesta de modificación del Reglamento de Fideicomiso de la Biblioteca Municipal de la Colonia Centro.	Presentación	4.65%	\$ 68,341.67	\$ 67,189.69	50.00%	0.00%	0.00%	98.31%	0.00%
8	Publicar y mantener actualizada la información que señalan la Ley General de Transparencia y Acceso a la Información Pública y la Ley de Transparencia y Acceso a la Información Pública del Estado de Sonora.	Documento	2.33%	\$ 34,244.32	\$ 33,594.85	0.00%	60.00%	#DIV/0!	98.10%	#DIV/0!
10	Establecer controles administrativos y del gasto público que permitan detectar posibles actos de corrupción.	Documento	6.98%	\$ 102,585.99	\$ 100,784.54	50.00%	50.00%	100.00%	98.24%	101.79%
11	Aplicar el Sistema de Evaluación del Desempeño (SED).	Documento	4.65%	\$ 68,341.67	\$ -	50.00%	0.00%	0.00%	0.00%	#DIV/0!
12	Gestionar ante el órgano de gobierno y dependencias correspondientes de la esfera municipal, la donación de un vehículo en buenas condiciones para el desarrollo de actividades del Instituto.	Documento	4.65%	\$ 68,341.67	\$ -	0.00%	0.00%	#DIV/0!	0.00%	#DIV/0!
13	Difundir la paleta vegetal del IMIP.	Documento	2.33%	\$ 34,244.32	\$ -	100.00%	0.00%	0.00%	0.00%	#DIV/0!
14	Actualizar el inventario georeferenciado de las construcciones de la zona urbana.	Documento	4.65%	\$ 68,341.67	\$ 67,189.69	50.00%	50.00%	100.00%	98.31%	101.71%
15	Actualizar el inventario georeferenciado de las construcciones de la zona rural.	Presentación	2.33%	\$ 34,244.32	\$ 33,594.85	50.00%	14.30%	28.60%	98.10%	29.15%
16	Actualizar el inventario georeferenciado del estado actual de las construcciones de la zona rural.	Documento	2.33%	\$ 34,244.32	\$ 33,594.85	50.00%	0.00%	0.00%	98.10%	0.00%
17	Actualizar el inventario georeferenciado de la zona urbana.	Documento	2.33%	\$ 34,244.32	\$ 33,594.85	50.00%	0.00%	0.00%	98.10%	0.00%
18	Actualizar el inventario georeferenciado de la zona rural.	Documento	2.33%	\$ 34,244.32	\$ 33,594.85	50.00%	0.00%	0.00%	98.10%	0.00%
19	Actualizar el inventario georeferenciado de la zona urbana.	Documento	2.33%	\$ 34,244.32	\$ 33,594.85	50.00%	0.00%	0.00%	98.10%	0.00%
20	Actualizar el inventario georeferenciado de la zona rural.	Documento	2.33%	\$ 34,244.32	\$ 33,594.85	50.00%	0.00%	0.00%	98.10%	0.00%
21	Actualizar el inventario georeferenciado de las construcciones de la zona urbana.	Documento	2.33%	\$ 34,244.32	\$ 33,594.85	50.00%	0.00%	0.00%	98.10%	0.00%
22	Actualizar el inventario georeferenciado de las construcciones de la zona rural.	Documento	2.33%	\$ 34,244.32	\$ 33,594.85	50.00%	0.00%	0.00%	98.10%	0.00%
23	Actualizar el inventario georeferenciado de las construcciones de la zona urbana.	Documento	2.33%	\$ 34,244.32	\$ 33,594.85	50.00%	0.00%	0.00%	98.10%	0.00%
24	Actualizar el inventario georeferenciado de las construcciones de la zona rural.	Documento	2.33%	\$ 34,244.32	\$ -	0.00%	0.00%	#DIV/0!	0.00%	#DIV/0!
25	Propuesta de publicación digital o impresa.	Documento	6.98%	\$ 102,585.99	\$ 100,784.54	50.00%	50.00%	100.00%	98.24%	101.79%
26	Actualizar el Sistema de Información Geográfica de Nogales.	Documento	2.33%	\$ 34,244.32	\$ -	50.00%	0.00%	0.00%	0.00%	#DIV/0!
27	Gestionar los recursos para la realización del primer censo de población y vivienda en un estado de caos viario en la ciudad de Nogales.	Documento	2.33%	\$ 34,244.32	\$ -	50.00%	0.00%	0.00%	0.00%	#DIV/0!
28	Actualizar el inventario georeferenciado de las construcciones de la zona urbana.	Documento	2.33%	\$ 34,244.32	\$ -	100.00%	0.00%	0.00%	0.00%	#DIV/0!
29	Promover un Anteproyecto de Puertas de la Ciudad.	Documento	2.33%	\$ 34,244.32	\$ -	100.00%	0.00%	0.00%	0.00%	#DIV/0!
30	Promover el anteproyecto de una biblioteca pública municipal, en la Colonia Centro.	Documento	2.33%	\$ 34,244.32	\$ 33,594.85	50.00%	75.00%	150.00%	98.10%	152.90%

TOTAL DEL GASTO DE LA UNIDAD RESPONSABLE	100.00%	\$ 1,469,713.32	\$ 974,250.52	PROMEDIO POR UNIDAD
--	---------	-----------------	---------------	---------------------

Bajo protesta de decir verdad declaramos que los Estados Financieros y sus notas, son razonablemente correctos y son responsabilidad del emisor.

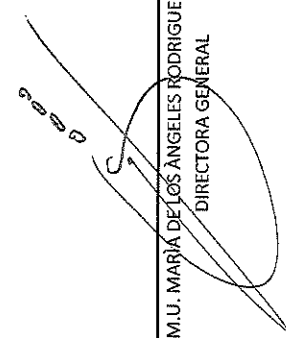


INSTITUTO MUNICIPAL DE INVESTIGACIÓN Y PLANEACIÓN DE NOGALES
PROGRAMAS Y PROYECTOS DE INVERSIÓN
PERIODO DEL 1 DE ENERO AL 30 DE JUNIO DE 2021

Clave y nombre de la partida:												
Dependencia: INSTITUTO MUNICIPAL DE INVESTIGACIÓN Y PLANEACIÓN DE NOGALES												
No. Obra	Nombre y ubicación de la (s) obra (s)	Presupuesto analítico de	IMPORTE			Avance		Metas Reales		Origen del Recurso	Modalidad de Ejecución	
			Presupuesto Modificado	Devengado	Por Devenegar	% Fisico	% Financ.	Físicas Cant.	Población Beneficiada U. Medida			
61101-01	611 EDIFICACION HABITACIONAL 61101 Remodelación y mejoramiento Rehabilitación de viviendas											
	Sub-Total											
61201-01	612 EDIFICACION NO HABITACIONAL 61201 Construcción de Teclumbre											
	Sub-Total											
	TOTALES:	\$	\$	\$	\$	\$	\$	\$	\$	\$	\$	\$

"NADA QUE MANIFESTAR"

Bajo protesta de decir verdad declaramos que los Estados Financieros y sus notas, son razonablemente correctos y son responsabilidad del emisor.


 M.U. MARÍA DE LOS ANGELES RODRIGUEZ ESTRELLA
 DIRECTORA GENERAL

ANEXOS

INSTITUTO MUNICIPAL DE INVESTIGACION Y PLANEACION DE NOGALES

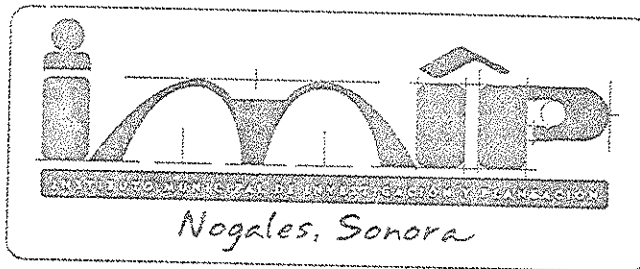
Montos pagados por ayudas y subsidios

Periodo (Del 01 de Enero al 30 de Junio de 2021)

Concepto	Ayuda a	Subsidio	Sector (económico o social)	Beneficiario	CURP	RFC	Monto Pagado
"NADA QUE MANIFESTAR"							

Bajo protesta de decir verdad declaramos que los Estados Financieros y sus notas, son razonablemente correctos y son responsabilidad del emisor.


M.U. MARÍA DE LOS ANGELES RODRIGUEZ ESTRELLA
DIRECTORA GENERAL



LEY DE
DISCIPLINA
FINANCIERA
(LDF)



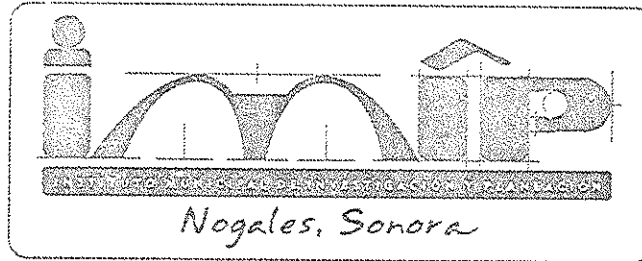
INSTITUTO MUNICIPAL DE INVESTIGACIÓN Y PLANEACIÓN DE NOGALES
Estado de Situación Financiera Detallado - LDF
Al 31 de diciembre de 2020 y al 30 de junio de 2021
(PESOS)

Concepto (c)	2021 (d)	31 de diciembre de 2020 (e)	Concepto (c)	2021 (d)	31 de diciembre de 2020 (e)
ACTIVO			PASIVO		
Activo Circulante			Pasivo Circulante		
a. Efectivo y Equivalentes (a=a1+a2+a3+a4+a5+a6+a7)	271,361.20	93,552.35	a. Cuentas por Pagar a Corto Plazo (a=a1+a2+a3+a4+a5+a6+a7+a8+a9)	80,058.24	96,680.23
a1) Efectivo	3,873.10	1,655.43	a1) Servicios Personales por Pagar a Corto Plazo	74,599.80	70,376.52
a2) Bancos/Tesorería	267,488.10	91,896.92	a2) Proveedores por Pagar a Corto Plazo	0	0
a3) Bancos/Dependencias y Otros	0	0	a3) Contratistas por Obras Públicas por Pagar a Corto Plazo	0	0
a4) Inversiones Temporales (Hasta 3 meses)	0	0	a4) Participaciones y Aportaciones por Pagar a Corto Plazo	0	0
a5) Fondos con Afectación Específica	0	0	a5) Transferencias Otorgadas por Pagar a Corto Plazo	0	0
a6) Depósitos de Fondos de Terceros en Garantía y/o Administración	0	0	a6) Intereses, Comisiones y Otros Gastos de la Deuda Pública por Pagar a Corto Plazo	0	0
a7) Otros Efectivos y Equivalentes	0	0	a7) Retenciones y Contribuciones por Pagar a Corto Plazo	5,251.09	25,400.93
b. Derechos a Recibir Efectivo o Equivalentes (b=b1+b2+b3+b4+b5+b6+b7)	75695.4	76505.06	a8) Devoluciones de la Ley de Ingresos por Pagar a Corto Plazo	0	0
b1) Inversiones Financieras de Corto Plazo	0	0	a9) Otras Cuentas por Pagar a Corto Plazo	207.35	902.78
b2) Cuentas por Cobrar a Corto Plazo	75,685.44	75685.44	b. Documentos por Pagar a Corto Plazo (b=b1+b2+b3)	0	0
b3) Deudores Diversos por Cobrar a Corto Plazo	9.96	819.62	b1) Documentos Comerciales por Pagar a Corto Plazo	0	0
b4) Ingresos por Recuperar a Corto Plazo	0	0	b2) Documentos con Contratistas por Obras Públicas por Pagar a Corto Plazo	0	0
b5) Deudores por Anticipos de la Tesorería a Corto Plazo	0	0	b3) Otros Documentos por Pagar a Corto Plazo	0	0
b6) Préstamos Otorgados a Corto Plazo	0	0	c. Porción a Corto Plazo de la Deuda Pública a Largo Plazo (c=c1+c2)	0	0
b7) Otros Derechos a Recibir Efectivo o Equivalentes a Corto Plazo	0	0	c1) Porción a Corto Plazo de la Deuda Pública	0	0
c. Derechos a Recibir Bienes o Servicios (c=c1+c2+c3+c4+c5)	0	0	c2) Porción a Corto Plazo de Arrendamiento Financiero	0	0
c1) Anticipo a Proveedores por Adquisición de Bienes y Prestación de Servicios a Corto Plazo	0	0	d. Títulos y Valores a Corto Plazo	0	0
c2) Anticipo a Proveedores por Adquisición de Bienes Inmuebles y Muebles a Corto Plazo	0	0	e. Pasivos Diferidos a Corto Plazo (e=e1+e2+e3)	0	0
c3) Anticipo a Proveedores por Adquisición de Bienes Intangibles a Corto Plazo	0	0	e1) Ingresos Cobrados por Adelantado a Corto Plazo	0	0
c4) Anticipo a Contratistas por Obras Públicas a Corto Plazo	0	0	e2) Intereses Cobrados por Adelantado a Corto Plazo	0	0
c5) Otros Derechos a Recibir Bienes o Servicios a Corto Plazo	0	0	e3) Otros Pasivos Diferidos a Corto Plazo	0	0
d. Inventarios (d=d1+d2+d3+d4+d5)	0	0	f. Fondos y Bienes de Terceros en Garantía y/o Administración a Corto Plazo (f=f1+f2+f3+f4+f5+f6)	0	0
d1) Inventario de Mercancías para Venta	0	0	f1) Fondos en Garantía a Corto Plazo	0	0
d2) Inventario de Mercancías Terminadas	0	0	f2) Fondos en Administración a Corto Plazo	0	0
d3) Inventario de Mercancías en Proceso de Elaboración	0	0	f3) Fondos Contingentes a Corto Plazo	0	0
d4) Inventario de Materias Primas, Materiales y Suministros para Producción	0	0	f4) Fondos de Fideicomisos, Mandatos y Contratos Análogos a Corto Plazo	0	0
d5) Bienes en Tránsito	0	0	f5) Otros Fondos de Terceros en Garantía y/o Administración a Corto Plazo	0	0
e. Almacenes	0	0	f6) Valores y Bienes en Garantía a Corto Plazo	0	0
f. Estimación por Pérdida o Deterioro de Activos Circulantes (f=f1+f2)	0	0	g. Provisiones a Corto Plazo (g=g1+g2+g3)	0	0
f1) Estimaciones para Cuentas Incobrables por Derechos a Recibir Efectivo o Equivalentes	0	0	g1) Provisión para Demandas y Juicios a Corto Plazo	0	0
f2) Estimación por Deterioro de Inventarios	0	0	g2) Provisión para Contingencias a Corto Plazo	0	0
g. Otros Activos Circulantes (g=g1+g2+g3+g4)	0	0	g3) Otras Provisiones a Corto Plazo	0	0
g1) Valores en Garantía	0	0	h. Otros Pasivos a Corto Plazo (h=h1+h2+h3)	0	0
g2) Bienes en Garantía (excluye depósitos de fondos)	0	0	h1) Ingresos por Clasificar	0	0
g3) Bienes Derivados de Embargos, Decomisos, Aseguramientos y Dación en Pago	0	0	h2) Recaudación por Participar	0	0
g4) Adquisición con Fondos de Terceros	0	0	h3) Otros Pasivos Circulantes	0	0
IIA. Total de Activos Circulantes (IIA = a + b + c + d + e + f + g)	347,058.60	170,057.41	IIA. Total de Pasivos Circulantes (IIA = a + b + c + d + e + f + g + h)	80,058.24	96,680.23
Activo No Circulante			Pasivo No Circulante		
a. Inversiones Financieras a Largo Plazo	0	0	a. Cuentas por Pagar a Largo Plazo	0	0
b. Derechos a Recibir Efectivo o Equivalentes a Largo Plazo	0	0	b. Documentos por Pagar a Largo Plazo	0	0
c. Bienes Inmuebles, Infraestructura y Construcciones en Proceso	0	0	c. Deuda Pública a Largo Plazo	0	0
d. Bienes Muebles	436,307.64	436,307.64	d. Pasivos Diferidos a Largo Plazo	0	0
e. Activos Intangibles	0	0	e. Fondos y Bienes de Terceros en Garantía y/o en Administración a Largo Plazo	0	0
f. Depreciación, Deterioro y Amortización Acumulada de Bienes	0	0	f. Provisiones a Largo Plazo	0	0
g. Activos Diferidos	0	0	IIIB. Total de Pasivos No Circulantes (IIIB = a + b + c + d + e + f)	0	0
h. Estimación por Pérdida o Deterioro de Activos no Circulantes	0	0	II. Total del Pasivo (II = IIA + IIIB)	80,058.24	96,680.23
i. Otros Activos no Circulantes	0	0			
IB. Total de Activos No Circulantes (IB = a + b + c + d + e + f + g + h + i)	436,307.64	436,307.64			

I. Total del Activo (I = IA + IB)	783,364.24	606,365.05	HACIENDA PÚBLICA/PATRIMONIO		
			IIIA. Hacienda Pública/Patrimonio Contribuido (IIIA = a + b + c)	417,820.01	417,820.01
			a. Aportaciones	417,820.01	417,820.01
			b. Donaciones de Capital	0	0
			c. Actualización de la Hacienda Pública/Patrimonio	0	0
			IIIB. Hacienda Pública/Patrimonio Generado (IIIB = a + b + c + d + e)	285,485.99	91,864.81
			a. Resultados del Ejercicio (Ahorro/ Desahorro)	193,621.18	-5,110.57
			b. Resultados de Ejercicios Anteriores	91,864.81	96,975.38
			c. Revalúos	0	0
			d. Reservas	0	0
			e. Rectificaciones de Resultados de Ejercicios Anteriores	0	0
			IIIC. Exceso o Insuficiencia en la Actualización de la Hacienda Pública/Patrimonio (IIIC=a+b)	0	0
			a. Resultado por Posición Monetaria	0	0
			b. Resultado por Tenencia de Activos no Monetarios	0	0
			III. Total Hacienda Pública/Patrimonio (III = IIIA + IIIB + IIIC)	703,306.00	509,684.82
			IV. Total del Pasivo y Hacienda Pública/Patrimonio (IV = II + III)	783,364.24	606,365.05

Bajo protesta de decir verdad declaramos que los Estados Financieros y sus notas, son razonablemente correctos y son responsabilidad del emisor.

M.U. MARÍA DE LOS ÁNGELES RODRIGUEZ ESTRELLA
DIRECTORA GENERAL




INSTITUTO MUNICIPAL DE INVESTIGACIÓN Y PLANEACIÓN DE NOGALES							
Informe Analítico de la Deuda Pública y Otros Pasivos - LDF							
Del 1 de enero al 30 de junio de 2021							
(PESOS)							
Denominación de la Deuda Pública y Otros Pasivos (c)	Saldo al 31 de diciembre de 2020 (d)	Disposiciones del Periodo (e)	Amortizaciones del Periodo (f)	Revaluaciones, Reclasificaciones y Otros Ajustes (g)	Saldo Final del Periodo (h) h=d+e-f+g	Pago de Intereses del Periodo (i)	Pago de Comisiones y demás costos asociados durante el Periodo (j)
1. Deuda Pública (1=A+B)	0	0	0	0	0	0	0
A. Corto Plazo (A=a1+a2+a3)	0	0	0	0	0	0	0
a1) Instituciones de Crédito	0	0	0	0	0	0	0
a2) Títulos y Valores	0	0	0	0	0	0	0
a3) Arrendamientos Financieros	0	0	0	0	0	0	0
B. Largo Plazo (B=b1+b2+b3)	0	0	0	0	0	0	0
b1) Instituciones de Crédito	0	0	0	0	0	0	0
b2) Títulos y Valores	0	0	0	0	0	0	0
b3) Arrendamientos Financieros	0	0	0	0	0	0	0
2. Otros Pasivos	96,680.23				80,058.24		
3. Total de la Deuda Pública y Otros Pasivos (3=1+2)	96,680.23	0.00	0.00	0.00	80,058.24	0.00	0.00
4. Deuda Contingente 1 (informativo)	0	0	0	0	0	0	0
A. Deuda Contingente 1	0	0	0	0	0	0	0
B. Deuda Contingente 2	0	0	0	0	0	0	0
C. Deuda Contingente XX	0	0	0	0	0	0	0
5. Valor de Instrumentos Bono Cupón Cero 2 (Informativo)	0	0	0	0	0	0	0
A. Instrumento Bono Cupón Cero 1	0	0	0	0	0	0	0
B. Instrumento Bono Cupón Cero 2	0	0	0	0	0	0	0
C. Instrumento Bono Cupón Cero XX	0	0	0	0	0	0	0

Obligaciones a Corto Plazo (k)	Monto Contratado (l)	Plazo Pactado (m)	Tasa de Interés (n)	Comisiones y Costos Relacionados (o)	Tasa Efectiva (p)
6. Obligaciones a Corto Plazo (Informativo)					
A. Crédito 1	0	0	0	0	0
B. Crédito 2	0	0	0	0	0
C. Crédito XX	0	0	0	0	0

Bajo protesta de decir verdad declaramos que los Estados Financieros y sus notas, son razonablemente correctos y son responsabilidad del emisor.

M.U. MARÍA DE LOS ÁNGELES RODRIGUEZ ESTRELLA
DIRECTORA GENERAL



INSTITUTO MUNICIPAL DE INVESTIGACIÓN Y PLANEACIÓN DE NOGALES


Informe Analítico de Obligaciones Diferentes de Financiamientos – LDF


Del 1 de enero al 30 de junio de 2021 (b)

(PESOS)

Denominación de las Obligaciones Diferentes de Financiamiento (c)	Fecha del Contrato (d)	Fecha de inicio de operación del proyecto (e)	Fecha de vencimiento (f)	Monto de la Inversión pactado (g)	Plazo pactado (h)	Monto promedio mensual del pago de la contraprestación (i)	Monto promedio mensual del pago de la contraprestación correspondiente al pago de inversión (j)	Monto pagado de la inversión al XX de XXXX de 20XX (k)	Monto pagado de la inversión actualizado al XX de XXXX de 20XX (l)	Saldo pendiente por pagar de la inversión al XX de XXXX de 20XX (m = g - l)
A. Asociaciones Público Privadas (APP's) (A=a+b+c+d) a) APP 1 b) APP 2 c) APP 3 d) APP XX B. Otros Instrumentos (B=a+b+c+d) a) Otro Instrumento 1 b) Otro Instrumento 2 c) Otro Instrumento 3 d) Otro Instrumento XX C. Total de Obligaciones Diferentes de Financiamiento (C=A+B)	<h1>"NADA QUE MANIFESTAR"</h1>									

Bajo protesta de decir verdad declaramos que los Estados Financieros y sus notas, son razonablemente correctos y son responsabilidad del emisor.


 M.U. MARÍA DE LOS ÁNGELES RODRIGUEZ ESTRELLA
 DIRECTORA GENERAL



INSTITUTO MUNICIPAL DE INVESTIGACIÓN Y PLANEACIÓN DE NOGALES

**Balance Presupuestario - LDF
Del 1 de enero al 30 de junio de 2021 (b)
(PESOS)**

Concepto (c)	Estimado/ Aprobado (d)	Devengado	Recaudado/ Pagado
A. Ingresos Totales (A = A1+A2+A3)	1,469,713.32	1,167,871.70	1,167,871.70
A1. Ingresos de Libre Disposición	1,469,713.32	1,167,871.70	1,167,871.70
A2. Transferencias Federales Etiquetadas	0	0	0
A3. Financiamiento Neto	0	0	0
B. Egresos Presupuestarios¹ (B = B1+B2)	1,469,713.32	974,250.52	974,250.52
B1. Gasto No Etiquetado (sin incluir Amortización de la Deuda Pública)	1,469,713.32	0	0
B2. Gasto Etiquetado (sin incluir Amortización de la Deuda Pública)	0	0	0
C. Remanentes del Ejercicio Anterior (C = C1 + C2)		0	0
C1. Remanentes de Ingresos de Libre Disposición aplicados en el periodo		0	0
C2. Remanentes de Transferencias Federales Etiquetadas aplicados en el periodo		0	0
I. Balance Presupuestario (I = A - B + C)	0.00	193,621.18	193,621.18
II. Balance Presupuestario sin Financiamiento Neto (II = I - A3)	0.00	193,621.18	193,621.18
III. Balance Presupuestario sin Financiamiento Neto y sin Remanentes del Ejercicio Anterior (III = II - C)	0.00	193,621.18	193,621.18

Concepto	Aprobado	Devengado	Pagado
E. Intereses, Comisiones y Gastos de la Deuda (E = E1+E2)	0	0	0
E1. Intereses, Comisiones y Gastos de la Deuda con Gasto No Etiquetado	0	0	0
E2. Intereses, Comisiones y Gastos de la Deuda con Gasto Etiquetado	0	0	0
IV. Balance Primario (IV = III + E)	-	193,621.18	193,621.18

Concepto	Estimado/ Aprobado	Devengado	Recaudado/ Pagado
F. Financiamiento (F = F1 + F2)	-	-	-
F1. Financiamiento con Fuente de Pago de Ingresos de Libre Disposición	-	-	-
F2. Financiamiento con Fuente de Pago de Transferencias Federales Etiquetadas	-	-	-
G. Amortización de la Deuda (G = G1 + G2)	-	-	-
G1. Amortización de la Deuda Pública con Gasto No Etiquetado	-	-	-
G2. Amortización de la Deuda Pública con Gasto Etiquetado	-	-	-
A3. Financiamiento Neto (A3 = F - G)	0	0	0

Concepto	Estimado/ Aprobado	Devengado	Recaudado/ Pagado
A1. Ingresos de Libre Disposición	1,469,713.32	1,167,871.70	1,167,871.70
A3.1 Financiamiento Neto con Fuente de Pago de Ingresos de Libre Disposición (A3.1 = F1 - G1)	-	-	-
F1. Financiamiento con Fuente de Pago de Ingresos de Libre Disposición	-	-	-
G1. Amortización de la Deuda Pública con Gasto No Etiquetado	-	-	-
B1. Gasto No Etiquetado (sin incluir Amortización de la Deuda Pública)	-	-	-
C1. Remanentes de Ingresos de Libre Disposición aplicados en el periodo	-	-	-
V. Balance Presupuestario de Recursos Disponibles (V = A1 + A3.1 - B1 + C1)	-	-	-
VI. Balance Presupuestario de Recursos Disponibles sin Financiamiento Neto (VI = V - A3.1)	-	-	-

Concepto	Estimado/ Aprobado	Devengado	Recaudado/ Pagado
A2. Transferencias Federales Etiquetadas	-	-	-
A3.2 Financiamiento Neto con Fuente de Pago de Transferencias Federales Etiquetadas (A3.2 = F2 - G2)	-	-	-
F2. Financiamiento con Fuente de Pago de Transferencias Federales Etiquetadas	-	-	-
G2. Amortización de la Deuda Pública con Gasto Etiquetado	-	-	-
B2. Gasto Etiquetado (sin incluir Amortización de la Deuda Pública)	-	-	-
C2. Remanentes de Transferencias Federales Etiquetadas aplicados en el periodo	-	-	-
VII. Balance Presupuestario de Recursos Etiquetados (VII = A2 + A3.2 - B2 + C2)	-	-	-
VIII. Balance Presupuestario de Recursos Etiquetados sin Financiamiento Neto (VIII = VII - A3.2)	-	-	-

Bajo protesta de decir verdad declaramos que los Estados Financieros y sus notas, son razonablemente correctos y son responsabilidad del emisor.

M.U. MARÍA DE LOS ANGELES RODRIGUEZ ESTRELLA

INSTITUTO MUNICIPAL DE INVESTIGACION Y PLANEACION DE NOGALES

Estado Analítico de Ingresos Detallado - LDF

Del 1 de enero al 30 de junio de 2021 (b)

(PESOS)

Concepto (c)	Ingreso					Diferencia (e)
	Estimado (d)	Ampliaciones/ (Reducciones)	Modificado	Devengado	Recaudado	
Ingresos de Libre Disposición						
A. Impuestos	0	0	0	0	0	0
B. Cuotas y Aportaciones de Seguridad Social	0	0	0	0	0	0
C. Contribuciones de Mejoras	0	0	0	0	0	0
D. Derechos	0	0	0	0	0	0
E. Productos	0	0	0	0	0	0
F. Aprovechamientos	0	0	0	0	0	0
G. Ingresos por Venta de Bienes y Prestación de Servicios	1,279.72	0.00	1,279.72	14,462.97	14,462.97	13,183.25
H. Participaciones (H=h1+h2+h3+h4+h5+h6+h7+h8+h9+h10+h11)	0	0	0	0	0	0
h1) Fondo General de Participaciones	0	0	0	0	0	0
h2) Fondo de Fomento Municipal	0	0	0	0	0	0
h3) Fondo de Fiscalización y Recaudación	0	0	0	0	0	0
h4) Fondo de Compensación	0	0	0	0	0	0
h5) Fondo de Extracción de Hidrocarburos	0	0	0	0	0	0
h6) Impuesto Especial Sobre Producción y Servicios	0	0	0	0	0	0
h7) 0.136% de la Recaudación Federal Participable	0	0	0	0	0	0
h8) 3.17% Sobre Extracción de Petróleo	0	0	0	0	0	0
h9) Gasolinas y Diésel	0	0	0	0	0	0
h10) Fondo del Impuesto Sobre la Renta	0	0	0	0	0	0
h11) Fondo de Estabilización de los Ingresos de las Entidades Federativas	0	0	0	0	0	0
I. Incentivos Derivados de la Colaboración Fiscal (I=i1+i2+i3+i4+i5)	0	0	0	0	0	0
i1) Tenencia o Uso de Vehículos	0	0	0	0	0	0
i2) Fondo de Compensación ISAN	0	0	0	0	0	0
i3) Impuesto Sobre Automóviles Nuevos	0	0	0	0	0	0
i4) Fondo de Compensación de Repecos-Intermedios	0	0	0	0	0	0
i5) Otros Incentivos Económicos	0	0	0	0	0	0
J. Transferencias y Asignaciones	1,468,433.60	0	1,468,433.60	1,153,408.73	1,153,408.73	-315,024.87
K. Convenios	0	0	0.00	0.00	0.00	0.00
k1) Otros Convenios y Subsidios	0	0	0	0	0	0
L. Otros Ingresos de Libre Disposición (L=l1+l2)	0	0	0	0	0	0
l1) Participaciones en Ingresos Locales	0	0	0	0	0	0
l2) Otros Ingresos de Libre Disposición	0	0	0	0	0	0
I. Total de Ingresos de Libre Disposición (I=A+B+C+D+E+F+G+H+I+J+K+L)	1,469,713.32	0.00	1,469,713.32	1,167,871.70	1,167,871.70	-301,841.62
Ingresos Excedentes de Ingresos de Libre Disposición						
Transferencias Federales Etiquetadas						
A. Aportaciones (A=a1+a2+a3+a4+a5+a6+a7+a8)	0	0	0	0	0	0
a1) Fondo de Aportaciones para la Nómina Educativa y Gasto Operativo	0	0	0	0	0	0
a2) Fondo de Aportaciones para los Servicios de Salud	0	0	0	0	0	0
a3) Fondo de Aportaciones para la Infraestructura Social	0	0	0	0	0	0
a4) Fondo de Aportaciones para el Fortalecimiento de los Municipios y de las Demarcaciones Territoriales del Distrito Federal	0	0	0	0	0	0
a5) Fondo de Aportaciones Múltiples	0	0	0	0	0	0
a6) Fondo de Aportaciones para la Educación Tecnológica y de Adultos	0	0	0	0	0	0
a7) Fondo de Aportaciones para la Seguridad Pública de los Estados y del Distrito Federal	0	0	0	0	0	0
a8) Fondo de Aportaciones para el Fortalecimiento de las Entidades Federativas	0	0	0	0	0	0
B. Convenios (B=b1+b2+b3+b4)	0	0	0	0	0	0
b1) Convenios de Protección Social en Salud	0	0	0	0	0	0
b2) Convenios de Descentralización	0	0	0	0	0	0
b3) Convenios de Reasignación	0	0	0	0	0	0
b4) Otros Convenios y Subsidios	0	0	0	0	0	0
C. Fondos Distintos de Aportaciones (C=c1+c2)	0	0	0	0	0	0
c1) Fondo para Entidades Federativas y Municipios Productores de Hidrocarburos	0	0	0	0	0	0
c2) Fondo Minero	0	0	0	0	0	0
D. Transferencias, Asignaciones, Subsidios y Subvenciones, y Pensiones y Jubilación	0	0	0	0	0	0
E. Otras Transferencias Federales Etiquetadas	0	0	0	0	0	0
II. Total de Transferencias Federales Etiquetadas (II = A + B + C + D + E)	0	0	0	0	0	0
III. Ingresos Derivados de Financiamientos (III = A)	0	0	0	0	0	0
A. Ingresos Derivados de Financiamientos	0	0	0	0	0	0
IV. Total de Ingresos (IV = I + II + III)	1,469,713.32	0.00	1,469,713.32	1,167,871.70	1,167,871.70	-301,841.62
Datos Informativos						
1. Ingresos Derivados de Financiamientos con Fuente de Pago de ingresos de Libre Disposición						
2. Ingresos Derivados de Financiamientos con Fuente de Pago de Transferencias Federales Etiquetadas						
3. Ingresos Derivados de Financiamientos (3 = 1 + 2)						

Bajo protesta de decir verdad declaramos que los Estados Financieros y sus notas son razonablemente correctos y son responsabilidad del emisor.

M.U. MARÍA DE LOS ANGELES RODRIGUEZ ESTRELLA
DIRECTORA GENERAL

INSTITUTO MUNICIPAL DE INVESTIGACIÓN Y PLANEACIÓN DE NOGALES
Estado Analítico del Ejercicio del Presupuesto de Egresos Detallado - LDF
Clasificación por Objeto del Gasto (Capítulo y Concepto)
Del 1 de enero al 30 de junio de 2021 (b)
(PESOS)

Concepto (c)	Egresos					Subejercicio (e)
	Aprobado (d)	Ampliaciones/Reducciones	Modificado	Devengado	Pagado	
I. Gasto No Etiquetado (I=A+B+C+D+E+F+G+H+I)	1,469,713.32	0.00	1,469,713.32	974,250.52	974,250.52	495,462.80
A. Servicios Personales (A=a1+a2+a3+a4+a5+a6+a7)	1,235,309.84	0.00	1,235,309.84	886,249.70	886,249.70	349,060.14
a1) Remuneraciones al Personal de Carácter Permanente	696,254.32	0	696,254.32	582061.64	582061.64	114,192.68
a2) Remuneraciones al Personal de Carácter Transitorio	297,147.78	0	297,147.78	215,443.30	215,443.30	81,704.48
a3) Remuneraciones Adicionales y Especiales	98,763.25	0	98,763.25	88744.76	88744.76	10,018.49
a4) Seguridad Social	130,644.50	0	130,644.50	0	0	130,644.50
a5) Otras Prestaciones Sociales y Económicas	12,500.00	0	12,500.00	0	0	12,500.00
a6) Previsiones	0.00	0	0.00	0	0	0.00
a7) Pago de Estímulos a Servidores Públicos	0.00	0	0.00	0	0	0.00
B. Materiales y Suministros (B=b1+b2+b3+b4+b5+b6+b7+b8+b9)	85,146.11	0	85,146.11	35388.27	35388.27	49,757.84
b1) Materiales de Administración, Emisión de Documentos y Artículos Oficiales	42,584.99	0	42,584.99	21352.81	21352.81	21,232.18
b2) Alimentos y Utensilios	6,641.71	0	6,641.71	3753.49	3753.49	2,888.22
b3) Materias Primas y Materiales de Producción y Comercialización	0.00	0	0.00	0	0	0.00
b4) Materiales y Artículos de Construcción y de Reparación	0.00	0	0.00	0	0	0.00
b5) Productos Químicos, Farmacéuticos y de Laboratorio	0.00	0	0.00	0	0	0.00
b6) Combustibles, Lubricantes y Aditivos	22,771.55	0	22,771.55	10154.97	10154.97	12,616.58
b7) Vestuario, Blancos, Prendas de Protección y Artículos Deportivos	2,575.36	0	2,575.36	0	0	2,575.36
b8) Materiales y Suministros Para Seguridad	0.00	0	0.00	0	0	0.00
b9) Herramientas, Refacciones y Accesorios Menores	10,572.51	0	10,572.51	127	127	10,445.51
C. Servicios Generales (C=c1+c2+c3+c4+c5+c6+c7+c8+c9)	133,947.67	0.00	133,947.67	52,612.55	52,612.55	81,335.12
c1) Servicios Básicos	5,370.62	0	5,370.62	849.00	849.00	4,521.62
c2) Servicios de Arrendamiento	12,877.50	0	12,877.50	7,112.25	7,112.25	5,765.25
c3) Servicios Profesionales, Científicos, Técnicos y Otros Servicios	58,949.09	0	58,949.09	34,394.00	34,394.00	24,555.09
c4) Servicios Financieros, Bancarios y Comerciales	10,000.54	0	10,000.54	4,676.66	4,676.66	5,323.88
c5) Servicios de Instalación, Reparación, Mantenimiento y Conservación	6,179.77	0	6,179.77	1,821.20	1,821.20	4,358.57
c6) Servicios de Comunicación Social y Publicidad	1,985.07	0	1,985.07	0.00	0.00	1,985.07
c7) Servicios de Traslado y Viáticos	27,524.63	0	27,524.63	2,356.04	2,356.04	25,168.59
c8) Servicios Oficiales	11,060.47	0	11,060.47	1,217.40	1,217.40	9,843.07
c9) Otros Servicios Generales	0.00	0	0.00	186.00	186.00	-186.00
D. Transferencias, Asignaciones, Subsidios y Otras Ayudas (D=d1+d2+d3+d4+d5+d6+d7+d8+d9)	5,421.80	0.00	5,421.80	0.00	0.00	5,421.80
d1) Transferencias Internas y Asignaciones al Sector Público	0	0	0.00	0	0	0.00
d2) Transferencias al Resto del Sector Público	0	0	0.00	0	0	0.00
d3) Subsidios y Subvenciones	0	0	0.00	0	0	0.00
d4) Ayudas Sociales	5,421.80	0	5,421.80	0	0	5,421.80
d5) Pensiones y Jubilaciones	0	0	0.00	0	0	0.00
d6) Transferencias a Fideicomisos, Mandatos y Otros Análogos	0	0	0.00	0	0	0.00
d7) Transferencias a la Seguridad Social	0	0	0.00	0	0	0.00
d8) Donativos	0	0	0.00	0	0	0.00
d9) Transferencias al Exterior	0	0	0.00	0	0	0.00
E. Bienes Muebles, Inmuebles e Intangibles (E=e1+e2+e3+e4+e5)	9,887.90	0.00	9,887.90	0	0	9,887.90
e1) Mobiliario y Equipo de Administración	6,634.82	0	6,634.82	0	0	6,634.82
e2) Mobiliario y Equipo Educativo y Recreativo	0.00	0	0.00	0	0	0.00
e3) Equipo e Instrumental Médico y de Laboratorio	0.00	0	0.00	0	0	0.00
e4) Vehículos y Equipo de Transporte	0.00	0	0.00	0	0	0.00
e5) Equipo de Defensa y Seguridad	0.00	0	0.00	0	0	0.00

e6) Maquinaria, Otros Equipos y Herramientas	3,253.08	0	3,253.08	0	0	3,253.08
e7) Activos Biológicos	0	0	0.00	0	0	0.00
e8) Bienes Inmuebles	0	0	0.00	0	0	0.00
e9) Activos Intangibles	0	0	0	0	0	0.00
F. Inversión Pública (F=f1+f2+f3)	0	0	0	0	0	0.00
f1) Obra Pública en Bienes de Dominio Público	0	0	0	0	0	0.00
f2) Obra Pública en Bienes Propios	0	0	0	0	0	0.00
f3) Proyectos Productivos y Acciones de	0	0	0	0	0	0.00
G. Inversiones Financieras y Otras Provisiones (G=g1+g2+g3+g4)	0	0	0	0	0	0
g1) Inversiones Para el Fomento de Actividades	0	0	0	0	0	0
g2) Acciones y Participaciones de Capital	0	0	0	0	0	0
g3) Compra de Títulos y Valores	0	0	0	0	0	0
g4) Concesión de Préstamos	0	0	0	0	0	0
g5) Inversiones en Fideicomisos, Mandatos y Fideicomiso de Desastres Naturales	0	0	0	0	0	0
g6) Otras Inversiones Financieras	0	0	0	0	0	0
g7) Provisiones para Contingencias y Otras	0	0	0	0	0	0
H. Participaciones y Aportaciones (H=h1+h2+h3)	0	0	0	0	0	0
h1) Participaciones	0	0	0	0	0	0
h2) Aportaciones	0	0	0	0	0	0
h3) Convenios	0	0	0	0	0	0
I. Deuda Pública (I=i1+i2+i3+i4+i5+i6+i7)	0	0	0	0	0	0
i1) Amortización de la Deuda Pública	0	0	0	0	0	0
i2) Intereses de la Deuda Pública	0	0	0	0	0	0
i3) Comisiones de la Deuda Pública	0	0	0	0	0	0
i4) Gastos de la Deuda Pública	0	0	0	0	0	0
i5) Costo por Coberturas	0	0	0	0	0	0
i6) Apovos Financieros	0	0	0	0	0	0
i7) Adeudos de Ejercicios Fiscales Anteriores	0	0	0	0	0	0
II. Gasto Etiquetado (II=A+B+C+D+E+F+G+H+I)	0	0	0	0	0	0
A. Servicios Personales (A=a1+a2+a3+a4+a5+a6+a7)	0	0	0	0	0	0
a1) Remuneraciones al Personal de Carácter	0	0	0	0	0	0
a2) Remuneraciones al Personal de Carácter	0	0	0	0	0	0
a3) Remuneraciones Adicionales y Especiales	0	0	0	0	0	0
a4) Seguridad Social	0	0	0	0	0	0
a5) Otras Prestaciones Sociales y Económicas	0	0	0	0	0	0
a6) Previsiones	0	0	0	0	0	0
a7) Pago de Estímulos a Servidores Públicos	0	0	0	0	0	0
B. Materiales y Suministros (B=b1+b2+b3+b4+b5+b6+b7+b8+b9)	0	0	0	0	0	0
b1) Materiales de Administración, Emisión de	0	0	0	0	0	0
b2) Alimentos y Utensilios	0	0	0	0	0	0
b3) Materias Primas y Materiales de Producción	0	0	0	0	0	0
b4) Materiales y Artículos de Construcción y de	0	0	0	0	0	0
b5) Productos Químicos, Farmacéuticos y de	0	0	0	0	0	0
b6) Combustibles, Lubricantes y Aditivos	0	0	0	0	0	0
b7) Vestuario, Blancos, Prendas de Protección y	0	0	0	0	0	0
b8) Materiales y Suministros Para Seguridad	0	0	0	0	0	0
b9) Herramientas, Refacciones y Accesorios	0	0	0	0	0	0
C. Servicios Generales (C=c1+c2+c3+c4+c5+c6+c7+c8+c9)	0	0	0	0	0	0
c1) Servicios Básicos	0	0	0	0	0	0
c2) Servicios de Arrendamiento	0	0	0	0	0	0
c3) Servicios Profesionales, Científicos,	0	0	0	0	0	0
c4) Servicios Financieros, Bancarios y	0	0	0	0	0	0
c5) Servicios de Instalación, Reparación,	0	0	0	0	0	0
c6) Servicios de Comunicación Social y	0	0	0	0	0	0
c7) Servicios de Traslado y Viáticos	0	0	0	0	0	0
c8) Servicios Oficiales	0	0	0	0	0	0
c9) Otros Servicios Generales	0	0	0	0	0	0
D. Transferencias, Asignaciones, Subsidios y Otras Ayudas (D=d1+d2+d3+d4+d5+d6+d7+d8+d9)	0	0	0	0	0	0
d1) Transferencias Internas y Asignaciones al	0	0	0	0	0	0
d2) Transferencias al Resto del Sector Público	0	0	0	0	0	0
d3) Subsidios y Subvenciones	0	0	0	0	0	0
d4) Ayudas Sociales	0	0	0	0	0	0
d5) Pensiones y Jubilaciones	0	0	0	0	0	0
d6) Transferencias a Fideicomisos, Mandatos y	0	0	0	0	0	0
d7) Transferencias a la Seguridad Social	0	0	0	0	0	0
d8) Donativos	0	0	0	0	0	0
d9) Transferencias al Exterior	0	0	0	0	0	0
E. Bienes Muebles, Inmuebles e Intangibles (E=e1+e2+e3+e4+e5+e6+e7+e8+e9)	0	0	0	0	0	0
e1) Mobiliario y Equipo de Administración	0	0	0	0	0	0
e2) Mobiliario y Equipo Educativo y Recreativo	0	0	0	0	0	0
e3) Equipo e Instrumental Médico y de	0	0	0	0	0	0
e4) Vehículos y Equipo de Transporte	0	0	0	0	0	0
e5) Equipo de Defensa y Seguridad	0	0	0	0	0	0
e6) Maquinaria, Otros Equipos y Herramientas	0	0	0	0	0	0
e7) Activos Biológicos	0	0	0	0	0	0
e8) Bienes Inmuebles	0	0	0	0	0	0
e9) Activos Intangibles	0	0	0	0	0	0
F. Inversión Pública (F=f1+f2+f3)	0	0	0	0	0	0
f1) Obra Pública en Bienes de Dominio Público	0	0	0	0	0	0
f2) Obra Pública en Bienes Propios	0	0	0	0	0	0
f3) Proyectos Productivos y Acciones de	0	0	0	0	0	0
G. Inversiones Financieras y Otras Provisiones (G=g1+g2+g3+g4)	0	0	0	0	0	0
g1) Inversiones Para el Fomento de Actividades	0	0	0	0	0	0
g2) Acciones y Participaciones de Capital	0	0	0	0	0	0
g3) Compra de Títulos y Valores	0	0	0	0	0	0

q4) Concesión de Préstamos	0	0	0	0	0	0
q5) Inversiones en Fideicomisos, Mandatos y Fideicomiso de Desastres Naturales	0	0	0	0	0	0
q6) Otras Inversiones Financieras	0	0	0	0	0	0
q7) Provisiones para Contingencias y Otras	0	0	0	0	0	0
H. Participaciones y Aportaciones (H=h1+h2+h3)	0	0	0	0	0	0
h1) Participaciones	0	0	0	0	0	0
h2) Aportaciones	0	0	0	0	0	0
h3) Convenios	0	0	0	0	0	0
I. Deuda Pública (I=i1+i2+i3+i4+i5+i6+i7)	0	0	0	0	0	0
i1) Amortización de la Deuda Pública	0	0	0	0	0	0
i2) Intereses de la Deuda Pública	0	0	0	0	0	0
i3) Comisiones de la Deuda Pública	0	0	0	0	0	0
i4) Gastos de la Deuda Pública	0	0	0	0	0	0
i5) Costo por Coberturas	0	0	0	0	0	0
i6) Apoyos Financieros	0	0	0	0	0	0
i7) Adeudos de Ejercicios Fiscales Anteriores	0	0	0	0	0	0
III. Total de Egresos (III = I + II)	1,469,713.32	0.00	1,469,713.32	974,250.52	974,250.52	495,462.80

Bajo protesta de decir verdad declaramos que los Estados Financieros y sus notas, son razonablemente correctos y son responsabilidad del emisor.


 M.U. MARÍA DE LOS ÁNGELES RODRIGUEZ ESTRELLA
 DIRECTORA GENERAL



INSTITUTO MUNICIPAL DE INVESTIGACIÓN Y PLANEACIÓN DE NOGALES
Estado Analítico del Ejercicio del Presupuesto de Egresos Detallado - LDF
Clasificación Administrativa
Del 1 de enero al 30 de junio de 2021 (b)
(PESOS)

Concepto (c)	Egresos					Subejercicio (e)
	Aprobado (d)	Ampliaciones/ (Reducciones)	Modificado	Devengado	Pagado	
I. Gasto No Etiquetado (I=A+B+C+D+E+F+G+H)	1,469,713.32	0.00	1,469,713.32	974,250.52	974,250.52	495,462.80
INSTITUTO MUNICIPAL DE INVESTIGACIÓN Y PLANEACIÓN DE NOGALES (IMIP)	1,469,713.32	0	1,469,713.32	974,250.52	974,250.52	495,462.80
-	0	0	0	0	0	0
II. Gasto Etiquetado (II=A+B+C+D+E+F+G+H)	0	0	0	0	0	0
INSTITUTO MUNICIPAL DE INVESTIGACIÓN Y PLANEACIÓN DE NOGALES (IMIP)	0	0	0	0	0	0
-	0	0	0	0	0	0
-	0	0	0	0	0	0
III. Total de Egresos (III = I + II)	1,469,713.32	0.00	1,469,713.32	974,250.52	974,250.52	495,462.80

Bajo protesta de decir verdad declaramos que los Estados Financieros y sus notas, son razonablemente correctos y son responsabilidad del emisor.


 M.U. MARÍA DE LOS ÁNGELES RODRÍGUEZ ESTRELLA
 DIRECTORA GENERAL




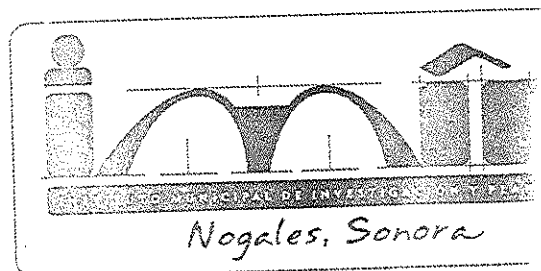
INSTITUTO MUNICIPAL DE INVESTIGACIÓN Y PLANEACIÓN DE NOGALES
Estado Analítico del Ejercicio del Presupuesto de Egresos Detallado - LDF
Clasificación Funcional (Finalidad y Función)
Del 1 de enero Al 30 de junio de 2021 (b)
(PESOS)

Concepto (c)	Egresos					Subejercicio (e)
	Aprobado (d)	Ampliaciones/ (Reducciones)	Modificado	Devengado	Pagado	
I. Gasto No Etiquetado (I=A+B+C+D)	1,469,713.32	0.00	1,469,713.32	974,250.52	974,250.52	495,462.80
A. Gobierno (A=a1+a2+a3+a4+a5+a6+a7+a8)	0	0	0	0	0	0
a1) Legislación	0	0	0	0	0	0
a2) Justicia	0	0	0	0	0	0
a3) Coordinación de la Política de Gobierno	0	0	0	0	0	0
a4) Relaciones Exteriores	0	0	0	0	0	0
a5) Asuntos Financieros y Hacendarios	0	0	0	0	0	0
a6) Seguridad Nacional	0	0	0	0	0	0
a7) Asuntos de Orden Público y de Seguridad Interior	0	0	0	0	0	0
a8) Otros Servicios Generales	0	0	0	0	0	0
B. Desarrollo Social (B=b1+b2+b3+b4+b5+b6+b7)	1,469,713.32	0.00	1,469,713.32	974,250.52	974,250.52	495,462.80
b1) Protección Ambiental	0	0	0	0	0	0
b2) Vivienda y Servicios a la Comunidad	0	0	0	0	0	0
b3) Salud	0	0	0	0	0	0
b4) Recreación, Cultura y Otras Manifestaciones Sociales	1,469,713.32	0	1,469,713.32	974,250.52	974,250.52	495,462.80
b5) Educación	0	0	0	0	0	0
b6) Protección Social	0	0	0	0	0	0
b7) Otros Asuntos Sociales	0	0	0	0	0	0
C. Desarrollo Económico (C=c1+c2+c3+c4+c5+c6+c7+c8+c9)	0	0	0	0	0	0
c1) Asuntos Económicos, Comerciales y Laborales en General	0	0	0	0	0	0
c2) Agropecuaria, Silvicultura, Pesca y Caza	0	0	0	0	0	0
c3) Combustibles y Energía	0	0	0	0	0	0
c4) Minería, Manufacturas y Construcción	0	0	0	0	0	0
c5) Transporte	0	0	0	0	0	0
c6) Comunicaciones	0	0	0	0	0	0
c7) Turismo	0	0	0	0	0	0
c8) Ciencia, Tecnología e Innovación	0	0	0	0	0	0
c9) Otras Industrias y Otros Asuntos Económicos	0	0	0	0	0	0
D. Otras No Clasificadas en Funciones Anteriores (D=d1+d2+d3+d4)	0	0	0	0	0	0
d1) Transacciones de la Deuda Pública / Costo Financiero de la Deuda	0	0	0	0	0	0
d2) Transferencias, Participaciones y Aportaciones Entre Diferentes Niveles y Ordenes de Gobierno	0	0	0	0	0	0
d3) Saneamiento del Sistema Financiero	0	0	0	0	0	0
d4) Adecos de Ejercicios Fiscales Anteriores	0	0	0	0	0	0
II. Gasto Etiquetado (II=A+B+C+D)	0	0	0	0	0	0
A. Gobierno (A=a1+a2+a3+a4+a5+a6+a7+a8)	0	0	0	0	0	0
a1) Legislación	0	0	0	0	0	0
a2) Justicia	0	0	0	0	0	0
a3) Coordinación de la Política de Gobierno	0	0	0	0	0	0
a4) Relaciones Exteriores	0	0	0	0	0	0
a5) Asuntos Financieros y Hacendarios	0	0	0	0	0	0
a6) Seguridad Nacional	0	0	0	0	0	0
a7) Asuntos de Orden Público y de Seguridad Interior	0	0	0	0	0	0
a8) Otros Servicios Generales	0	0	0	0	0	0

B. Desarrollo Social (B=b1+b2+b3+b4+b5+b6+b7)	0	0	0	0	0	0
b1) Protección Ambiental	0	0	0	0	0	0
b2) Vivienda y Servicios a la Comunidad	0	0	0	0	0	0
b3) Salud	0	0	0	0	0	0
b4) Recreación, Cultura y Otras Manifestaciones Sociales	0	0	0	0	0	0
b5) Educación	0	0	0	0	0	0
b6) Protección Social	0	0	0	0	0	0
b7) Otros Asuntos Sociales	0	0	0	0	0	0
C. Desarrollo Económico (C=c1+c2+c3+c4+c5+c6+c7+c8+c9)	0	0	0	0	0	0
c1) Asuntos Económicos, Comerciales y Laborales en General	0	0	0	0	0	0
c2) Agropecuaria, Silvicultura, Pesca y Caza	0	0	0	0	0	0
c3) Combustibles y Energía	0	0	0	0	0	0
c4) Minería, Manufacturas y Construcción	0	0	0	0	0	0
c5) Transporte	0	0	0	0	0	0
c6) Comunicaciones	0	0	0	0	0	0
c7) Turismo	0	0	0	0	0	0
c8) Ciencia, Tecnología e Innovación	0	0	0	0	0	0
c9) Otras Industrias y Otros Asuntos Económicos	0	0	0	0	0	0
D. Otras No Clasificadas en Funciones Anteriores (D=d1+d2+d3+d4)	0	0	0	0	0	0
d1) Transacciones de la Deuda Pública / Costo Financiero de la Deuda	0	0	0	0	0	0
d2) Transferencias, Participaciones y Aportaciones Entre Diferentes Niveles y Ordenes de Gobierno	0	0	0	0	0	0
d3) Saneamiento del Sistema Financiero	0	0	0	0	0	0
d4) Adeudos de Ejercicios Fiscales Anteriores	0	0	0	0	0	0
III. Total de Egresos (III = I + II)	1,469,713.32	0.00	1,469,713.32	974,250.52	974,250.52	495,462.80

Bajo protesta de decir verdad declaramos que los Estados Financieros y sus notas, son razonablemente correctos y son responsabilidad del emisor.


M.U. MARÍA DE LOS ANGELES RODRIGUEZ ESTRELLA
DIRECTORA GENERAL

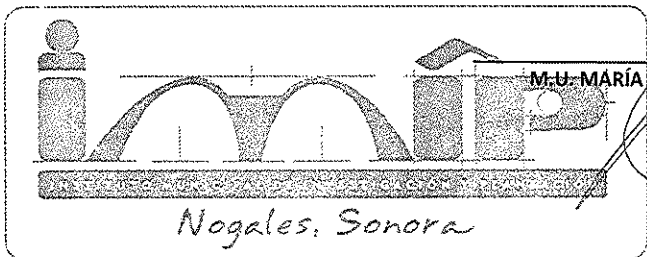




INSTITUTO MUNICIPAL DE INVESTIGACIÓN Y PLANEACIÓN DE NOGALES
Estado Analítico del Ejercicio del Presupuesto de Egresos Detallado - LDF
Clasificación de Servicios Personales por Categoría
Del 1 de enero al 30 de junio de 2021 (b)
(PESOS)

Concepto (c)	Egresos					Subejercicio (e)
	Aprobado (d)	Ampliaciones / (Reducciones)	Modificado	Devengado	Pagado	
I. Gasto No Etiquetado (I=A+B+C+D+E+F)	1,235,309.84	0.00	1,235,309.84	886,249.70	886,249.70	349,060.14
A. Personal Administrativo y de Servicio Público	1,235,309.84	0	1,235,309.84	886,249.70	886,249.70	349,060.14
B. Magisterio	0	0	0	0	0	0
C. Servicios de Salud (C=c1+c2)	0	0	0	0	0	0
c1) Personal Administrativo	0	0	0	0	0	0
c2) Personal Médico, Paramédico y afín	0	0	0	0	0	0
D. Seguridad Pública	0	0	0	0	0	0
E. Gastos asociados a la implementación de nuevas leyes federales o reformas a las mismas (E = e1 + e2)	0	0	0	0	0	0
e1) Nombre del Programa o Ley 1	0	0	0	0	0	0
e2) Nombre del Programa o Ley 2	0	0	0	0	0	0
F. Sentencias laborales definitivas	0	0	0	0	0	0
II. Gasto Etiquetado (II=A+B+C+D+E+F)	0	0	0	0	0	0
A. Personal Administrativo y de Servicio Público	0	0	0	0	0	0
B. Magisterio	0	0	0	0	0	0
C. Servicios de Salud (C=c1+c2)	0	0	0	0	0	0
c1) Personal Administrativo	0	0	0	0	0	0
c2) Personal Médico, Paramédico y afín	0	0	0	0	0	0
D. Seguridad Pública	0	0	0	0	0	0
E. Gastos asociados a la implementación de nuevas leyes federales o reformas a las mismas (E = e1 + e2)	0	0	0	0	0	0
e1) Nombre del Programa o Ley 1	0	0	0	0	0	0
e2) Nombre del Programa o Ley 2	0	0	0	0	0	0
F. Sentencias laborales definitivas	0	0	0	0	0	0
III. Total del Gasto en Servicios Personales (III = I + II)	1,235,309.84	0.00	1,235,309.84	886,249.70	886,249.70	349,060.14

Bajo protesta de decir verdad declaramos que los Estados Financieros y sus notas, son razonablemente correctos y son responsabilidad del emisor.



M.U. MARÍA DE LOS ÁNGELES RODRIGUEZ ESTRELLA
 DIRECTORA GENERAL