

**INSTITUTO MUNICIPAL DE  
INVESTIGACIÓN Y PLANEACIÓN**

---

# **CUENTA PÚBLICA 2025**



**ORGANISMO PARAMUNICIPAL**

**Marzo 2025**



# INSTITUTO MUNICIPAL DE INVESTIGACIÓN Y PLANEACIÓN

## **ORGANISMO PARAMUNICIPAL**

### **Información Financiera:**

- Estado de Situación Financiera.
- Estado de Actividades.
- Estado de Variación en la Hacienda Pública.
- Estado de Cambios en la Situación Financiera.
- Estado de Flujos de Efectivo.
- Informe sobre Pasivos Contingentes.
- Notas a los Estados Financieros.
- Estado Analítico del Activo.
- Estado Analítico de la Deuda y Otros Pasivos.

### **Información Presupuestal:**

- Estado Analítico de Ingresos y Estado Analítico de Ingresos por Fuente de Financiamiento.
- Estado Analítico del Ejercicio del Presupuesto de Egresos con base en la Clasificación Objeto del Gasto (Capítulo y Concepto).
- Estado Analítico del Ejercicio del Presupuesto de Egresos con base en la Clasificación Administrativa
- Estado Analítico del Ejercicio del Presupuesto de Egresos con base en la Clasificación Económica (Por Tipo de Gasto).
- Estado Analítico del Ejercicio del Presupuesto de Egresos con base en la Clasificación Funcional (Finalidad y Función).
- Endeudamiento Neto.
- Intereses de la Deuda.

### **Información Programática:**

- Gasto por Categoría Programática.
- Indicadores de Resultados con Justificaciones.
- Programas y Proyectos de Inversión con Justificaciones.

### **Anexos:**

- Relación de Bienes Muebles que componen su Patrimonio
- Relación de Bienes Inmuebles que componen su Patrimonio
- Formato para la Difusión de los Resultados de las Evaluaciones de los Recursos Federales
- Relación de Cuentas Bancarias Productivas Específicas
- Esquemas Bursátiles y de Coberturas Financieras
- Indicadores de Postura Fiscal



# INSTITUTO MUNICIPAL DE INVESTIGACIÓN Y PLANEACIÓN

## **Ley de Disciplina Financiera (LDF)**

- Estado de Situación Financiera Detallado – LDF.
- Informe Analítico de la Deuda y Otros Pasivos – LDF.
- Informe Analítico de Obligaciones Diferentes de Financiamiento – LDF.
- Balance Presupuestario – LDF.
- Estado Analítico de Ingresos Detallado – LDF.
- Estado Analítico del Ejercicio del Presupuesto de Egresos Detallado – LDF (Clasif. Por Objeto del Gasto).
- Estado Analítico del Ejercicio del Presupuesto de Egresos Detallado – LDF Clasif. Administrativa).
- Estado Analítico del Ejercicio del Presupuesto de Egresos Detallado – LDF (Clasif. Funcional).
- Estado Analítico del Ejercicio del Presupuesto de Egresos Detallado – LDF (Clasif. de Servicios Personales por Categoría)
- Guía de Cumplimiento de la Ley de Disciplina Financiera de las Entidades Federativas y los Municipios

## **Información Adicional solicitada por ISAF**

- Balanza de Comprobación.
- Libro Diario del ejercicio que se presenta (Extraído del Sistema de Contabilidad).
- Libro Mayor del ejercicio que se presenta (Extraído del Sistema de Contabilidad).
- Conciliaciones Bancarias acompañadas de los Estados de Cuenta Bancarios correspondiente.
- Relaciones Analíticas de las Cuentas del Activo y Pasivo.
- Informe sobre la Situación de la Deuda Pública Municipal.
- Estado Analítico de Ingresos Detallado.
- Justificación de los Ingresos Detallado.
- Estado Analítico del Ejercicio del Presupuesto de Egresos por Objeto del Gasto (Capitulo y Concepto) detallado. – ISAF.
- Justificación de Variaciones de los Egresos por Objeto de Gasto- ISAF
- En caso de presentar un Balance Presupuestario de Recursos Disponible Negativo: Presentar Copia Certificada del Acuerdo de Aprobación del Ayuntamiento del BPRDN, Justificación de las razones excepcionales y acciones para contrarrestar el BPRDN, además de la Autorización del H. Congreso del Estado del BPRDN.



# INFORMACIÓN CONTABLE

Concepto	2025	2024	Concepto	2025	2024
<b>ACTIVO</b>			<b>PASIVO</b>		
<b>Activo Circulante</b>			<b>Pasivo Circulante</b>		
Efectivo y Equivalentes	1,242,158	646,991	Cuentas por Pagar a Corto Plazo	191,214	450,656
Derechos a Recibir Efectivo o Equivalentes	17,785	386,600	Documentos por Pagar a Corto Plazo	0	0
Derechos a Recibir Bienes o Servicios	0	0	Porción a Corto Plazo de la Deuda Pública a Largo Plazo	0	0
Inventarios	0	0	Títulos y Valores a Corto Plazo	0	0
Almacenes	0	0	Pasivos Diferidos a Corto Plazo	0	0
Estimación por Pérdida o Deterioro de Activos Circulantes	0	0	Fondos y Bienes de Terceros en Garantía y/o Administración a Corto Plazo	0	0
Otros Activos Circulantes	0	0	Provisiones a Corto Plazo	0	0
<b>Total de Activos Circulantes</b>	<b>1,259,943</b>	<b>1,033,591</b>	Otros Pasivos a Corto Plazo	0	0
<b>Activo No Circulante</b>			<b>Total de Pasivos Circulantes</b>	<b>191,214</b>	<b>450,656</b>
Inversiones Financieras a Largo Plazo	0	0	<b>Pasivo No Circulante</b>		
Derechos a Recibir Efectivo o Equivalentes a Largo Plazo	0	0	Cuentas por Pagar a Largo Plazo	0	0
Bienes Inmuebles, Infraestructura y Construcciones en Proceso	0	0	Documentos por Pagar a Largo Plazo	0	0
Bienes Muebles	2,427,361	2,169,289	Deuda Pública a Largo Plazo	0	0
Activos Intangibles	0	0	Pasivos Diferidos a Largo Plazo	0	0
Depreciación, Deterioro y Amortización Acumulada de Bienes	-900,036	-589,444	Fondos y Bienes de Terceros en Garantía y/o en Administración a Largo Plazo	0	0
Activos Diferidos	0	0	Provisiones a Largo Plazo	518,473	490,345
Estimación por Pérdida o Deterioro de Activos no Circulantes	0	0	<b>Total de Pasivos No Circulantes</b>	<b>518,473</b>	<b>490,345</b>
Otros Activos no Circulantes	0	0	<b>Total del Pasivo</b>	<b>709,687</b>	<b>941,001</b>
<b>Total de Activos No Circulantes</b>	<b>1,527,324</b>	<b>1,579,825</b>	<b>HACIENDA PÚBLICA/PATRIMONIO</b>		
<b>Total del Activo</b>	<b>2,787,267</b>	<b>2,613,416</b>	<b>Hacienda Pública/Patrimonio Contribuido</b>	<b>706,960</b>	<b>706,960</b>
			Aportaciones	706,960	706,960
			Donaciones de Capital	0	0
			Actualización de la Hacienda Pública /Patrimonio	0	0
			<b>Hacienda Pública/Patrimonio Generado</b>	<b>1,370,620</b>	<b>965,456</b>
			Resultado del Ejercicio (Ahorro/Desahorro)	404,300	520,762
			Resultados de Ejercicios Anteriores	1,287,751	766,125
			Revalúos	0	0
			Reservas	0	0
			Rectificaciones de Resultados de Ejercicios Anteriores	-321,431	-321,431
			<b>Exceso o Insuficiencia en la Actualización de la Hacienda Pública/Patrimonio</b>	<b>0</b>	<b>0</b>
			Resultado por Posición Monetaria	0	0
			Resultado por Tenencia de Activos no Monetarios	0	0
			<b>Total Hacienda Pública/Patrimonio</b>	<b>2,077,580</b>	<b>1,672,416</b>
			<b>Total del Pasivo y Hacienda Pública /Patrimonio</b>	<b>2,787,267</b>	<b>2,613,416</b>

Bajo protesta de decir verdad declaramos que los Estados Financieros y sus notas, son razonablemente correctos y son responsabilidad del emisor

DR. ARQ. JAIME WENCESLAO PARRA MOROYOQUI  
DIRECTOR GENERAL



LN I ZUARLI PATRICIA BOJORQUEZ ROMO  
COORDINADOR DE ADMINISTRACIÓN Y DIFUSIÓN



Cuenta Pública 2025  
 INSTITUTO MUNICIPAL DE INVESTIGACIÓN Y PLANEACIÓN (IMIP) DE NOGALES  
 Estado de Actividades  
 Del 1 de Enero al 31 de Diciembre de 2025  
 (Cifras en Pesos)



Concepto	2025	2024
<b>INGRESOS Y OTROS BENEFICIOS</b>		
<b>Ingresos de Gestión</b>		
Impuestos	139,802	9,394
Cuotas y Aportaciones de Seguridad Social	0	0
Contribuciones de Mejoras	0	0
Derechos	0	0
Productos	0	0
Aprovechamientos	0	0
Ingresos por Venta de Bienes y Prestación de Servicios	0	0
	139,802	9,394
<b>Participaciones, Aportaciones, Convenios, Incentivos Derivados de la Colaboración Fiscal, Fondos Distintos de Aportaciones, Transferencias, Asignaciones, Subsidios y Subvenciones, y Pensiones y Jubilaciones</b>	<b>4,956,925</b>	<b>5,656,550</b>
Participaciones, Aportaciones, Convenios, Incentivos Derivados de la Colaboración Fiscal y Fondos Distintos de Aportaciones	128,814	1,071,000
Transferencias, Asignaciones, Subsidios y Subvenciones, y Pensiones y Jubilaciones	4,828,111	4,585,550
<b>Otros Ingresos y Beneficios</b>	<b>0</b>	<b>0</b>
Ingresos Financieros	0	0
Incremento por Variación de Inventarios	0	0
Disminución del Exceso de Estimaciones por Pérdida o Deterioro u Obsolescencia	0	0
Disminución del Exceso de Provisiones	0	0
Otros Ingresos y Beneficios Varios	0	0
	0	0
<b>Total de Ingresos y Otros Beneficios</b>	<b>5,096,727</b>	<b>5,665,945</b>
<b>GASTOS Y OTRAS PÉRDIDAS</b>		
<b>Gastos de Funcionamiento</b>	<b>4,350,147</b>	<b>4,969,824</b>
Servicios Personales	3,297,470	3,135,140
Materiales y Suministros	132,419	166,883
Servicios Generales	920,257	1,667,602
<b>Transferencias, Asignaciones, Subsidios y Otras Ayudas</b>	<b>0</b>	<b>0</b>
Transferencias Internas y Asignaciones al Sector Público	0	0
Transferencias al Resto del Sector Público	0	0
Subsidios y Subvenciones	0	0
Ayudas Sociales	0	0
Pensiones y Jubilaciones	0	0
Transferencias a Fideicomisos, Mandatos y Contratos Análogos	0	0
Transferencias a la Seguridad Social	0	0
Donativos	0	0
Transferencias al Exterior	0	0
<b>Participaciones y Aportaciones</b>	<b>0</b>	<b>0</b>
Participaciones	0	0
Aportaciones	0	0
Convenios	0	0
<b>Intereses, Comisiones y Otros Gastos de la Deuda Pública</b>	<b>0</b>	<b>0</b>
Intereses de la Deuda Pública	0	0
Comisiones de la Deuda Pública	0	0
Gastos de la Deuda Pública	0	0
Costo por Coberturas	0	0
Apoyos Financieros	0	0
<b>Otros Gastos y Pérdidas Extraordinarias</b>	<b>342,280</b>	<b>175,559</b>
Estimaciones, Depreciaciones, Deterioros, Obsolescencia y Amortizaciones	314,152	175,559
Provisiones	28,128	0
Disminución de Inventarios	0	0
Otros Gastos	0	0
<b>Inversión Pública</b>	<b>0</b>	<b>0</b>
Inversión Pública no Capitalizable	0	0
	0	0
<b>Total de Gastos y Otras Pérdidas</b>	<b>4,692,427</b>	<b>5,145,183</b>
<b>Resultado del Ejercicio (Ahorro/Desahorro)</b>	<b>404,300</b>	<b>520,762</b>

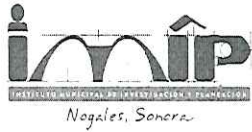
Bajo protesta de decir verdad declaramos que los Estados Financieros y sus notas son razonablemente correctos y son responsabilidad del emisor.

DR. ARO. JAIME WENCESLAO PARRA MOROYOQUI  
 DIRECTOR GENERAL


L.N.I ZUARLI PATRICIA BONDORQUEZ ROMO  
 COORDINADOR DE ADMINISTRACION Y DIFUSION



Nogales, Sonora



Cuenta Pública 2025  
**INSTITUTO MUNICIPAL DE INVESTIGACIÓN Y PLANEACIÓN (IMIP) DE NOGALES**  
 Estado de Variación en la Hacienda Pública  
 Del 1 de Enero al 31 de Diciembre de 2025  
 (Cifras en Pesos)




Concepto	Hacienda Pública / Patrimonio Contribuido	Hacienda Pública / Patrimonio Generado de Ejercicios Anteriores	Hacienda Pública / Patrimonio Generado del Ejercicio	Exceso o Insuficiencia en la Actualización de la Hacienda Pública / Patrimonio	TOTAL
<b>Hacienda Pública/ Patrimonio Contribuido Neto de 2024</b>	<b>706,960</b>				<b>706,960</b>
Aportaciones	706,960	0	0	0	706,960
Donaciones de Capital	0	0	0	0	0
Actualización de la Hacienda Pública/Patrimonio	0	0	0	0	0
<b>Hacienda Pública/Patrimonio Generado Neto de 2024</b>		<b>444,695</b>	<b>520,762</b>		<b>965,456</b>
Resultado del Ejercicio (Ahorro/Desahorro)	0	0	520,762	0	520,762
Resultados de Ejercicios Anteriores	0	766,125	0	0	766,125
Revalúos	0	0	0	0	0
Reservas	0	0	0	0	0
Rectificaciones de Resultados de Ejercicios Anteriores	0	-321,431	0	0	-321,431
<b>Exceso o Insuficiencia en la Actualización de la Hacienda Pública/Patrimonio Neto de 2024</b>				<b>0</b>	<b>0</b>
Resultado por Posición Monetaria	0	0	0	0	0
Resultado por Tenencia de Activos no Monetarios	0	0	0	0	0
<b>Hacienda Pública/Patrimonio Neto Final de 2024</b>	<b>706,960</b>	<b>444,695</b>	<b>520,762</b>	<b>0</b>	<b>1,672,416</b>
<b>Cambios en la Hacienda Pública/Patrimonio Contribuido Neto de 2025</b>	<b>0</b>				<b>0</b>
Aportaciones	0	0	0	0	0
Donaciones de Capital	0	0	0	0	0
Actualización de la Hacienda Pública/Patrimonio	0	0	0	0	0
<b>Variaciones de la Hacienda Pública/Patrimonio Generado Neto de 2025</b>		<b>521,626</b>	<b>-116,462</b>		<b>405,164</b>
Resultado del Ejercicio (Ahorro/Desahorro)	0	0	404,300	0	404,300
Resultados de Ejercicios Anteriores	0	521,626	-520,762	0	864
Revalúos	0	0	0	0	0
Reservas	0	0	0	0	0
Rectificaciones de Resultados de Ejercicios Anteriores	0	0	0	0	0
<b>Cambios en el Exceso o Insuficiencia en la Actualización de la Hacienda Pública/Patrimonio Neto de 2025</b>				<b>0</b>	<b>0</b>
Resultado por Posición Monetaria	0	0	0	0	0
Resultado por Tenencia de Activos no Monetarios	0	0	0	0	0
<b>Hacienda Pública/Patrimonio Neto Final de 2025</b>	<b>706,960</b>	<b>966,320</b>	<b>404,300</b>	<b>0</b>	<b>2,077,580</b>

Bajo protesta de decir verdad declaramos que los Estados Financieros y sus notas, son razonablemente correctos y son responsabilidad del emisor.

DR. ARO JAIME WENCESLAO PARRA MOROYOQUI  
 DIRECTOR GENERAL

L.N.I ZUARLI PATRICIA BOJORQUEZ ROMO  
 COORDINADOR DE ADMINISTRACIÓN Y DIFUSIÓN







Cuenta Pública 2025  
**INSTITUTO MUNICIPAL DE INVESTIGACIÓN Y PLANEACIÓN (IMIP) DE NOGALES**  
 Estado de Cambios en la Situación Financiera  
 Del 1 de Enero al 31 de Diciembre de 2025  
 (Cifras en Pesos)




Concepto	Origen	Aplicación
<b>ACTIVO</b>	<b>679,408</b>	<b>853,259</b>
<b>Activo Circulante</b>	<b>368,815</b>	<b>595,167</b>
Efectivo y Equivalentes	0	595,167
Derechos a Recibir Efectivo o Equivalentes	368,815	0
Derechos a Recibir Bienes o Servicios	0	0
Inventarios	0	0
Almacenes	0	0
Estimacion por Pérdida o Deterioro de Activos Circulantes	0	0
Otros Activos Circulantes	0	0
<b>Activo No Circulante</b>	<b>310,593</b>	<b>258,092</b>
Inversiones Financieras a Largo Plazo	0	0
Derechos a Recibir Efectivo o Equivalentes a Largo Plazo	0	0
Bienes Inmuebles, Infraestructura y Construcciones en Proceso	0	0
Bienes Muebles	0	258,092
Activos Intangibles	0	0
Depreciación, Deterioro y Amortización Acumulada de Bienes	310,593	0
Activos Diferidos	0	0
Estimacion por Pérdida o Deterioro de Activos no Circulantes	0	0
Otros Activos no Circulantes	0	0
<b>PASIVO</b>	<b>28,128</b>	<b>259,441</b>
<b>Pasivo Circulante</b>	<b>0</b>	<b>259,441</b>
Cuentas por Pagar a Corto Plazo	0	259,441
Documentos por Pagar a Corto Plazo	0	0
Porción a Corto Plazo de la Deuda Pública a Largo Plazo	0	0
Titulos y Valores a Corto Plazo	0	0
Pasivos Diferidos a Corto Plazo	0	0
Fondos y Bienes de Terceros en Garantía y/o Administración a Corto Plazo	0	0
Provisiones a Corto Plazo	0	0
Otros Pasivos a Corto Plazo	0	0
<b>Pasivo No Circulante</b>	<b>28,128</b>	<b>0</b>
Cuentas por Pagar a Largo Plazo	0	0
Documentos por Pagar a Largo Plazo	0	0
Deuda Pública a Largo Plazo	0	0
Pasivos Diferidos a Largo Plazo	0	0
Fondos y Bienes de Terceros en Garantía y/o en Administración a Largo Plazo	0	0
Provisiones a Largo Plazo	28,128	0
<b>HACIENDA PÚBLICA/PATRIMONIO</b>	<b>521,626</b>	<b>116,462</b>
<b>Hacienda Pública/Patrimonio Contribuido</b>	<b>0</b>	<b>0</b>
Aportaciones	0	0
Donaciones de Capital	0	0
Actualización de la Hacienda Pública/Patrimonio	0	0
<b>Hacienda Pública/Patrimonio Generado</b>	<b>521,626</b>	<b>116,462</b>
Resultado del Ejercicio (Ahorro/Desahorro)	0	116,462
Resultados de Ejercicios Anteriores	521,626	0
Revalúos	0	0
Reservas	0	0
Rectificaciones de Resultados de Ejercicios Anteriores	0	0
<b>Exceso o Insuficiencia en la Actualización de la Hacienda Pública/Patrimonio</b>	<b>0</b>	<b>0</b>
Resultado por Posición Monetaria	0	0
Resultado por Tenencia de Activos no Monetarios	0	0

Bajo protesta de decir verdad declaramos que los Estados Financieros y sus notas, son razonablemente correctos y son responsabilidad del emisor

DR. ARQ. JAIME WENCESLAO PARRA MOROYOQUI      L.N.I. ZUARLI PATRICIA BOJORQUEZ ROMO  
 DIRECTOR GENERAL      COORDINADOR DE ADMINISTRACIÓN Y DIFUSIÓN

  
 INSTITUTO MUNICIPAL DE INVESTIGACIÓN Y PLANEACIÓN  
 Nogales, Sonora

Concepto	2025	2024
<b>Flujos de Efectivo de las Actividades de Operación</b>		
<b>Origen</b>		
Impuestos	5,206,965	5,665,945
Cuotas y Aportaciones de Seguridad Social	0	0
Contribuciones de Mejoras	0	0
Derechos	0	0
Productos	0	0
Aprovechamientos	0	0
Ingresos por Venta de Bienes y Prestación de Servicios	139,802	9,394
Participaciones, Aportaciones, Convenios, Incentivos Derivados de la Colaboración Fiscal y Fondos Distintos de Aportaciones	128,814	1,071,000
Transferencias, Asignaciones, Subsidios y Subvenciones, y Pensiones y Jubilaciones	4,828,111	4,585,550
Otros Orígenes de Operación	110,238	0
<b>Aplicación</b>		
Servicios Personales	4,350,147	5,036,009
Materiales y Suministros	3,297,470	3,135,140
Servicios Generales	132,419	166,883
Transferencias Internas y Asignaciones al Sector Público	920,257	1,667,602
Transferencias al Resto del Sector Público	0	0
Subsidios y Subvenciones	0	0
Ayudas Sociales	0	0
Pensiones y Jubilaciones	0	0
Transferencias a Fideicomisos, Mandatos y Contratos Análogos	0	0
Transferencias a la Seguridad Social	0	0
Donativos	0	0
Transferencias al Exterior	0	0
Participaciones	0	0
Aportaciones	0	0
Convenios	0	0
Otras Aplicaciones de Operación	0	0
<b>Flujos Netos de Efectivo por Actividades de Operación</b>	<b>856,818</b>	<b>629,935</b>
<b>Flujos de Efectivo de las Actividades de Inversión</b>		
<b>Origen</b>		
Bienes Inmuebles, Infraestructura y Construcciones en Proceso	0	0
Bienes Muebles	0	0
Otros Orígenes de Inversión	0	0
<b>Aplicación</b>		
Bienes Inmuebles, Infraestructura y Construcciones en Proceso	261,651	692,253
Bienes Muebles	0	0
Otras Aplicaciones de Inversión	261,651	692,253
<b>Flujos Netos de Efectivo por Actividades de Inversión</b>	<b>-261,651</b>	<b>-692,253</b>
<b>Flujos de Efectivo de las Actividades de Financiamiento</b>		
<b>Origen</b>		
Endeudamiento Neto	0	0
Interno	0	0
Externo	0	0
Otros Orígenes de Financiamiento	0	0
<b>Aplicación</b>		
Servicios de la Deuda	0	0
Interno	0	0
Externo	0	0
Otras Aplicaciones de Financiamiento	0	0
<b>Flujos Netos de Efectivo por Actividades de Financiamiento</b>	<b>0</b>	<b>0</b>
<b>Incremento/Disminución Neta en el Efectivo y Equivalentes al Efectivo</b>	<b>595,167</b>	<b>-62,318</b>
<b>Efectivo y Equivalentes al Efectivo al Inicio del Ejercicio</b>	<b>646,991</b>	<b>709,309</b>
<b>Efectivo y Equivalentes al Efectivo al Final del Ejercicio</b>	<b>1,242,158</b>	<b>646,991</b>

Bajo protesta de decir verdad declaramos que los Estados Financieros y sus notas, son razonablemente correctos y son responsabilidad del emisor.

DR. ARQ. JAIME WENCESLAO PARRA MOROYOQUI  
 DIRECTOR GENERAL

L.N.I ZUARLI PATRICIA BOJORQUEZ ROMO  
 COORDINADOR DE ADMINISTRACIÓN Y DIFUSIÓN



CUENTA PÚBLICA 2025  
INSTITUTO MUNICIPAL DE INVESTIGACIÓN Y PLANEACIÓN (IMIP) DE NOGALES  
SONORA



Informe sobre Pasivos Contingentes  
al 31/dic./2025



"En Cumplimiento a lo dispuesto en los artículos 46, Fracción I, Inciso f), y 52 de la Ley General de Contabilidad Gubernamental y de conformidad con lo establecido en el Capítulo VII, Numeral, II, Inciso h) del Manual de Contabilidad Gubernamental emitido por el CONAC, el Ente Público informa lo siguiente:"

SIN INFORMACIÓN QUE REVELAR

"Bajo protesta de decir verdad declaramos que los Estados Financieros y sus notas, son razonablemente correctos y son responsabilidad del emisor".

DR. ARQ. JAIME WENCESLAO PARRA MOROYOQUI  
DIRECTOR GENERAL

L.N.I ZUARLI PATRICIA BOJORQUEZ ROMO  
COORDINADOR DE ADMINISTRACIÓN Y DIFUSIÓN



AL 31 DE DICIEMBRE DE 2025

Formato de reforma 06/12/2022

Las notas a los estados financieros son explicaciones que amplían el origen y significado de los datos y cifras que se presentan en los Estados Financieros, proporcionando información acerca del ente público, sus transacciones y otros eventos que lo han afectado o podrían afectar económicamente, las cuales son parte integrante de los mismos, teniendo presente los postulados de revelación suficiente e importancia relativa.

Su objetivo es revelar y proporcionar información adicional que no se presenta en los Estados Financieros, pero que es relevante para la comprensión de alguno de ellos. Lo anterior para dar cumplimiento a los artículos 46, fracción I, inciso g), 47, 48 y 49 de la Ley General de Contabilidad Gubernamental (LGCG).

Las Notas a los Estados Financieros deberán incluir en el encabezado los siguientes datos: Nombre del Ente Público, la denominación "Notas a los Estados Financieros", periodo de que se trata y la unidad monetaria en que están expresadas las cifras (pesos).

A continuación se presentan los tres tipos de notas que acompañan a los Estados Financieros, a saber:

- a) Notas de gestión administrativa.
- b) Notas de desglose, y
- c) Notas de memoria (cuentas de orden).

## a) NOTAS DE GESTIÓN ADMINISTRATIVA

Estas Notas tienen como objetivo la revelación del contexto y de los aspectos económico-financieros más relevantes que influyeron en las decisiones del periodo, y que deberán ser considerados en la elaboración de los estados financieros para la mayor comprensión de los mismos y sus particularidades.

De esta manera, se informan y explican las condiciones relacionadas con la información financiera de cada periodo de gestión; además, de exponer aquellas políticas que podrían afectar la toma de decisiones en periodos posteriores.

### 1. Autorización e Historia

Se informará sobre:

- a) El Instituto Municipal de Investigación y Planeación de Nogales se creó el día 7 julio del año 2009, como un organismo descentralizado. Publicado en el Boletín Oficial Tomo CLXXXIV Número 3 SECC. II.
- b) Constituido por Órgano de Gobierno, Consejo Ciudadano Consultivo, Director General y Comisario.

### 2. Panorama Económico y Financiero

El patrimonio del organismo se integrará con: 1. Los bienes muebles e Inmuebles que se le doten. 2. La asignación presupuestal que le especifique el Ayuntamiento anualmente el cual no deberá ser menor al 1.25% del presupuesto anual del Ayuntamiento. 3. Las aportaciones, donaciones, legados y demás liberalidades que reciba de personas físicas o morales. 4. Subsidios y aportaciones extraordinarias que le asignen los gobiernos Federal y Estatal o de cualquier otro organismo que dependa de ellos, además de organismos internacionales. 5. Recursos provenientes de la prestación de servicios técnicos propios e inherentes del Instituto, sujeto a las tarifas que al efecto acuerde el Ayuntamiento. 6. Producto de Inversiones.



*Nogales, Sonora*

### 3. Organización y Objeto Social

Se informará sobre:

- Establecer continuidad de los procesos de planeación. Auxiliar a la autoridad municipal competente en materia de desarrollo urbano en la realización de sus funciones.
- Auxiliar a la autoridad municipal competente en materia de desarrollo urbano en la realización
- 01 enero al 31 diciembre 2025
- Organismo descentralizado municipal. Inscrito como Persona Moral con fines no lucrativos.
- Presentar declaraciones mensuales y declaraciones informativas. I.S.R Retenciones por Salarios y Asimilados al Salario, Impuesto Estatal sobre nómina 3%.
- Constituido por Organismo de Gobierno, Consejo Ciudadano Consultivo, Director General y Comisario. Organigrama Inicial de 32 plazas de las cuales a este periodo solo existen cubiertas 9.
- "Nada que Manifestar"

### 4. Bases de Preparación de los Estados Financieros

Se informará sobre:

- Los estados financieros del Instituto Municipal de Investigación y Planeación de Nogales se prepararon de conformidad con las disposiciones normativas que le son aplicables en su carácter de entidad del
- Bienes Muebles, mobiliario y equipo que se adquiere se registra al costo de adquisición incluyendo el impuesto al valor agregado (IVA) que le es trasladado. Utilizando la "Guía de Vida útil estimada y porcentajes de depreciación".
- Postulados básicos de Contabilidad Gubernamental (PBCG).  
Clasificador por objeto del gasto,  
Clasificador por tipo de Gasto,  
Clasificador por rubro de ingresos,  
Catalogo de cuentas armonizadas,  
Momentos Contables de los Egresos,  
Momentos contables de los ingresos,  
Manual de Contabilidad Gubernamental.


### 5. Políticas de Contabilidad Significativas

Son los principios, bases, reglas y procedimientos específicos adoptados por el ente público en la elaboración y presentación de sus estados financieros.

El ente público seleccionará y aplicará sus políticas contables de manera congruente para transacciones, otros eventos y condiciones que sean similares.

Se informará sobre:

- Actualización: se informará del método utilizado para la actualización del valor de los activos, pasivos y Hacienda Pública/Patrimonio y las razones de dicha elección. Así como informar de la desconexión o reconexión inflacionaria.
- Todas las operaciones del Instituto son registradas en moneda Nacional.
- Método de valuación de la inversión en acciones de Compañías subsidiarias no consolidadas y asociadas. "SIN INFORMACIÓN QUE REVELAR"



*Nogales, Sonora*

- d) Sistema y método de valuación de inventarios y costo de lo vendido. "SIN INFORMACIÓN QUE REVELAR"
- e) Beneficios a empleados: revelar el cálculo de la reserva actuarial, valor presente de los ingresos esperados comparado con el valor presente de la estimación de gastos tanto de los beneficiarios actuales como futuros. Existe un estudio actuarial en el Instituto de la cantidad de \$490,345.00 pesos.
- f) Provisiones: objetivo de su creación, monto y plazo. "SIN INFORMACIÓN QUE REVELAR"
- g) Reservas: objetivo de su creación, monto y plazo. "SIN INFORMACIÓN QUE REVELAR"
- h) Cambios en políticas contables y corrección de errores junto con la revelación de los efectos que se tendrá en la información financiera del ente público, ya sea retrospectivos o prospectivos. "SIN INFORMACIÓN QUE REVELAR"
- i) Reclasificaciones: se deben revelar todos aquellos movimientos entre cuentas por efectos de cambios en los tipos de operaciones. "SIN INFORMACIÓN QUE REVELAR"
- j) Depuración y cancelación de saldos. "SIN INFORMACIÓN QUE REVELAR"

## 6. Posición en Moneda Extranjera y Protección por Riesgo Cambiario

El Instituto Municipal de Investigación y Planeación de Nogales no cuenta con recursos ni operaciones en moneda extranjera como lo son:

- s) Activos en moneda extranjera.
- b) Pasivos en moneda extranjera.
- c) Posición en moneda extranjera.
- d) Tipo de cambio.
- e) Equivalente en moneda nacional.

Lo anterior, por cada tipo de moneda extranjera que se encuentre en los rubros de activo y pasivo.

Adicionalmente, se informará sobre los métodos de protección de riesgo por variaciones en el tipo de cambio.


## 7. Reporte Analítico del Activo

Debe mostrar la siguiente información:

- a) Vida útil, porcentajes de depreciación y amortización utilizados en los diferentes tipos de activos, o el importe de las pérdidas por deterioro reconocidas.
- b) Cambios en el porcentaje de depreciación y amortización y en el valor de los activos ocasionado por deterioro.
- c) Importe de los gastos capitalizados en el ejercicio, tanto financieros como de investigación y desarrollo.
- d) Riesgos por tipo de cambio o tipo de interés de las inversiones financieras.
- e) Valor en el ejercicio de los bienes construidos por la entidad.
- f) Otras circunstancias de carácter significativo que afecten el activo, tales como bienes en garantía, señalados en embargos, litigios, títulos de inversiones entregados en garantías, baja significativa del valor de inversiones financieras, etc.
- g) Desmantelamiento de Activos, procedimientos, implicaciones, efectos contables.
- h) Administración de activos; planeación con el objetivo de que el ente los utilice de manera más efectiva.

Adicionalmente, se deben incluir las explicaciones de las principales variaciones en el activo, en cuadros comparativos como sigue:

- a) Inversiones en valores.
- b) Patrimonio de Organismos Descentralizados de Control Presupuestario Indirecto.



- c) Inversiones en empresas de participación mayoritaria.
- d) Inversiones en empresas de participación minoritaria.
- e) Patrimonio de Organismos Descentralizados de Control Presupuestario Directo, según corresponda.

#### 8. Fideicomisos, Mandatos y Análogos

El Instituto Municipal de Investigación y Planeación de Nogales no cuenta con Fideicomisos, Mandatos y Análogos.

- a) Por ramo administrativo que los reporta.
- b) Enlistar los de mayor monto de disponibilidad, relacionando aquéllos que conforman el 80% de las disponibilidades.

#### 9. Reporte de la Recaudación

- a) El Instituto Municipal de Investigación y Planeación de Nogales, obtendrá recurso propio por Prestación de servicios la cantidad de \$7,250 pesos y por Transferencias, Asignaciones por parte del H. Ayuntamiento de Nogales de \$4,841,682.36 pesos, SE APROBO EN LA PRIMERA SESIÓN ORDINARIA DEL ORGANO DE GOBIERNO IMIP EL DÍA 25 OCTUBRE DEL 2024, EN EL PUNTO DE ACUERDO NÚMERO SIETE.
- b) Se enviaron oficios para ofrecer los servicios de IMIP, a instituciones como colegio de ingenieros, colegio de arquitectos, Instituciones educativas como Tecnológico de Nogales, Universidad Durango Santander, Universidad Tecnológica de Nogales por mencionar algunas. Con el fin de dar a conocer los servicios y productos con los que contamos y así incrementar nuestro recurso propio, al 31 de diciembre de 2025, se ha recaudado \$139,802 pesos.

#### 10. Información sobre la Deuda y el Reporte Analítico de la Deuda

- a) El Instituto no cuenta con Deuda Pública.

#### 11. Calificaciones otorgadas


Informar, tanto del ente público como cualquier transacción realizada, que haya sido sujeta a una calificación crediticia. "SIN NADA QUE MANIFESTAR"

#### 12. Proceso de Mejora

Se informará de:

- a) Se han implementado controles internos para incrementar la transparencia y rendición de cuentas, dando pie a la austeridad y eficiencia de los recursos.
- b) Medidas de desempeño financiero, metas y alcance.

#### 13. Información por Segmentos





**INSTITUTO MUNICIPAL DE INVESTIGACIÓN Y PLANEACIÓN DE NOGALES**  
**SONORA**  
**NOTAS A LOS ESTADOS FINANCIEROS**

Fecha 27/03/2026  
 Hora de impresión 02:36 p. m.

*Nogales, Sonora*

Cuando se considere necesario se podrá revelar la información financiera de manera segmentada debido a la diversidad de las actividades y operaciones que realizan los entes públicos, ya que la misma proporciona información acerca de las diferentes actividades operativas en las cuales participa, de los productos o servicios que maneja, de las diferentes áreas geográficas, de los grupos homogéneos con el objetivo de entender el desempeño del ente, evaluar mejor los riesgos y beneficios del mismo, y entenderlo como un todo y sus partes integrantes.

Consecuentemente, esta información contribuye al análisis más preciso de la situación financiera, grados y fuentes de riesgo y crecimiento potencial de negocio.

**14. Eventos Posteriores al Cierre**

El ente público informará el efecto en sus estados financieros de aquellos hechos ocurridos en el período posterior al que informa, que proporcionan mayor evidencia sobre eventos que le afectan económicamente y que no se conocían a la fecha de cierre. "SIN INFORMACIÓN QUE REVELAR"

**15. Partes Relacionadas**

El Instituto Municipsl de Investigación y Planeación de Nogales al 31 de diciembre de 2025, no tiene partes relacionadas que informar.

**16. Responsabilidad Sobre la Presentación Razonable de la Información Contable**

La Información Contable deberá estar firmada en cada página de la misma e incluir al final la siguiente leyenda: "Bajo protesta de decir verdad declaramos que los Estados Financieros y sus notas, son razonablemente correctos y son responsabilidad del emisor". Lo anterior, no será aplicable para la información contable consolidada

**b) NOTAS DE DESGLOSE**

**I) NOTAS AL ESTADO DE ACTIVIDADES**

**Ingresos y Otros Beneficios**

1. Transferencias, Asignaciones por parte del Municipio para gasto de nomina y operativo. Ingreso propio superior al aprobado estimado en este periodo.


Concepto	Importe
IMPUESTOS	\$ .00
PARTICIPACIONES, APORTACIONES, CONVENIOS, INCENTIVOS DERIVADOS DE LA COLABORA	\$ 128,814.00
OTROS INGRESOS Y BENEFICIOS VARIOS	\$ .00
<b>Suma</b>	<b>128814</b>

Concepto	Importe	%
IMPUESTOS SOBRE LOS INGRESOS	\$ .00	Configurar formula de porcentaje de su preferencia
PARTICIPACIONES	\$ .00	Configurar formula de porcentaje de su preferencia



*Nogales, Sonora*

ISAF-ff3f8479-de12-9658-1621-d6db4e6dc7f4  
 3/27/2026 2:13:44 PM



INSTITUTO MUNICIPAL DE INVESTIGACIÓN Y PLANEACIÓN DE NOGALES

SONORA

NOTAS A LOS ESTADOS FINANCIEROS

Fecha 27/03/2026
Hora de impresión 02:36 p. m.

Nogales, Sonora

Table with 2 columns: Concepto (OTROS INGRESOS Y BENEFICIOS VARIOS), Importe (\$ .00), and a link to configure formula.

Ingresos de Gestión

Table with 2 columns: Concepto, Importe. Total Suma: 0

Participaciones, Aportaciones, Convenios, Incentivos Derivados de la Colaboración Fiscal, Fondos Distintos de Aportaciones, Transferencias, Asignaciones, Subsidios y Subvenciones, y Pensiones y Jubilaciones

Table with 2 columns: Concepto, Importe. Includes subtotals for PARTICIPACIONES, APORTACIONES, CONVENIOS, INCENTIVOS DERIVADOS DE LA COLABORACIÓN FISCAL, FONDOS DISTINTOS DE APORTACIONES, TRANSFERENCIAS Y ASIGNACIONES, SUBSIDIOS Y SUBVENCIONES, and PENSIONES Y JUBILACIONES. Total Suma: 4828110.52


Otros Ingresos y Beneficios

Table with 2 columns: Concepto, Importe. Total Suma: 0

Gastos y Otras Pérdidas:

Handwritten signature in blue ink





# INSTITUTO MUNICIPAL DE INVESTIGACIÓN Y PLANEACIÓN DE NOGALES

## SONORA

### NOTAS A LOS ESTADOS FINANCIEROS

*Nogales, Sonora*

1. Explicar aquellas cuentas de los rubros que integran los grupos de: Gastos de Funcionamiento; Transferencias, Subsidios y Otras Ayudas; Participaciones y Aportaciones; Intereses, Comisiones y Otros Gastos de la Deuda Pública; Otros Gastos y Pérdidas Extraordinarias, así como Inversión Pública, que en lo individual representen el 15% o más del total del rubro al que corresponden.

Concepto	Importe
SERVICIOS PERSONALES	\$ 3,297,470.00
TRANSFERENCIAS INTERNAS Y ASIGNACIONES AL SECTOR PÚBLICO	\$ .00
PARTICIPACIONES	\$ .00
INTERESES DE LA DEUDA PÚBLICA	\$ .00
ESTIMACIONES, DEPRECIACIONES, DETERIOROS, OBSOLESCENCIA Y AMORTIZACIONES	\$ 314,151.97
INVERSIÓN PÚBLICA NO CAPITALIZABLE	\$ .00
<b>Suma</b>	<b>3611621.97</b>

Concepto	Importe	%
REMUNERACIONES AL PERSONAL DE CARÁCTER PERMANENTE	\$ 2,408,929.27	Configurar formula de porcentaje de su preferencia
ASIGNACIONES AL SECTOR PÚBLICO	\$ .00	Configurar formula de porcentaje de su preferencia
PARTICIPACIONES DE LA FEDERACIÓN A ENTIDADES FEDERATIVAS Y MU	\$ .00	Configurar formula de porcentaje de su preferencia
INTERESES DE LA DEUDA PÚBLICA INTERNA	\$ .00	Configurar formula de porcentaje de su preferencia
DEPRECIACIÓN DE BIENES MUEBLES	\$ 312,119.21	Configurar formula de porcentaje de su preferencia
CONSTRUCCIÓN EN BIENES NO CAPITALIZABLE	\$ .00	Configurar formula de porcentaje de su preferencia

#### Gastos de Funcionamiento

Concepto	Importe
	\$ .00
<b>Suma</b>	<b>0</b>

#### Transferencias, Asignaciones, Subsidios y Otras Ayudas


Concepto	Importe
	\$ .00
<b>Suma</b>	<b>0</b>

#### Participaciones y Aportaciones

Concepto	Importe
	\$ .00



*Nogales, Sonora*



**INSTITUTO MUNICIPAL DE INVESTIGACIÓN Y PLANEACIÓN DE NOGALES  
SONORA  
NOTAS A LOS ESTADOS FINANCIEROS**

Fecha 27/03/2026  
Hora de impresión 02:36 p. m.

*Nogales, Sonora*

<b>Suma</b>	<b>0</b>
-------------	----------

**Intereses, Comisiones y Otros Gastos de la Deuda Pública**

Concepto	Importe
	\$ .00
<b>Suma</b>	<b>0</b>

**Otros Gastos y Pérdidas Extraordinarias**

Concepto	Importe
	\$ .00
<b>Suma</b>	<b>0</b>

**Inversión Pública**

Concepto	Importe
	\$ .00
<b>Suma</b>	<b>0</b>

**II) NOTAS AL ESTADO DE SITUACIÓN FINANCIERA**

**Activo**

• **Efectivo y Equivalentes**

1. El Instituto Municipal de Investigación y Planeación de Nogales, no cuenta con Inversiones Financieras. Cuenta con la partida de Efectivo Fondo Fijo asignación de 5,000 mil pesos, debidamente comprobado con sus respectivos reportes y cfdi que amparan el uso correcto del fondo fijo. Se manejan dos cuentas bancarias con el banco BBVA BANCOMER, siendo la NO. 0171362739 para la recepción de aportaciones que se reciben por medio de transferencias del H. Ayuntamiento de Nogales e Ingreso propio y la NO. 0117160038 que se utiliza para los apoyos con distintas asociaciones como por ejemplo Universidad Estatal de Arizona, Banco de desarrollo de América del Norte etc. Dichos saldos en el periodo concluyen un Flujo de Efectivo positivo.


A continuación se relacionan las cuentas que integran el rubro de efectivo y equivalentes:

Concepto	2025	2024
EFFECTIVO	\$ .00	\$ .00
BANCOS/TESORERÍA	\$ 1,242,157.78	\$ 646,991.01

ISAF-ff3f8479-de12-9658-1621-d6db4e6dc7f4  
3/27/2026 2:13:44 PM



*Nogales, Sonora*



INSTITUTO MUNICIPAL DE INVESTIGACIÓN Y PLANEACIÓN DE NOGALES

SONORA

NOTAS A LOS ESTADOS FINANCIEROS

Nogales, Sonora

INVERSIONES TEMPORALES (HASTA 3 MESES)	\$ .00	\$ .00
FONDOS CON AFECTACIÓN ESPECÍFICA	\$ .00	\$ .00
DEPÓSITOS DE FONDOS DE TERCEROS EN GARANTÍA Y/O ADM	\$ .00	\$ .00
OTROS EFECTIVOS Y EQUIVALENTES	\$ .00	\$ .00
<b>Suma</b>	<b>1242157.78</b>	<b>646991.01</b>

**Efectivo**

Representa el monto en dinero propiedad del ente público en caja y aquel que está a su cuidado y administración.

Concepto	Importe
	\$ .00
<b>Suma</b>	<b>0</b>

**Bancos/Tesorería**

Representa el monto de efectivo disponible propiedad de **ENTE/INSTITUTO**, en instituciones bancarias, su importe se integra por:

Banco	Importe
	\$ .00
	\$ .00
	\$ .00
<b>Suma</b>	<b>0</b>

**Inversiones Temporales**

Representa el monto de efectivo invertido por **ENTE/INSTITUTO**, la cual se efectúa a plazos que van de inversión a la vista hasta 90 días, su importe se integra por:


Banco	Importe
	\$ .00
	\$ .00
	\$ .00
	\$ .00
	\$ .00
<b>Suma</b>	<b>0</b>

**Fondos con Afectación Específica**

Representan el monto de los fondos con afectación específica que deben financiar determinados gastos o actividades.



Nogales, Sonora



**INSTITUTO MUNICIPAL DE INVESTIGACIÓN Y PLANEACIÓN DE NOGALES**  
**SONORA**  
**NOTAS A LOS ESTADOS FINANCIEROS**

Fecha 27/03/2026  
 Hora de impresión 02:36 p. m.

*Nogales, Sonora*

Banco	Importe
	\$ .00
	\$ .00
<b>Suma</b>	<b>0</b>

• **Derechos a recibir Efectivo y Equivalentes y Bienes o Servicios**

2. Se hizo un ajuste en póliza de diario D00074 en el mes de diciembre 2022 por \$75,685.44 pesos que adeudaba el H. Ayuntamiento de Nogales a este instituto por concepto de gasto operativo que no se transfirió a este Instituto por motivos de la pandemia COVID-19, no se laboro en el Instituto. Dicho ajuste se realizo con la aprobación del Órgano de Gobierno de IMIP en su Quinta sesión ordinaria el día 31 enero 2023 acuerdo número 6) Aprobación de reclasificación de Saldo pendiente de Gasto Operativo 2020.
3. Representa los derechos de cobro originados en el desarrollo de las actividades del Instituto, se envió Oficio a contraloría 265/2022 para que realice las investigaciones por el cargo de actualizaciones en el impuesto 2% sobre nomina de años 2019-2021 por la omisión de dicho impuesto se genero este cargo por la cantidad de \$17,785 pesos. Póliza de egreso E00325 y E00326 se refleja el pago de dicho impuesto.

Concepto	2025	2024
DERECHOS A RECIBIR EFECTIVO O EQUIVALENTES	\$ 17,785.00	\$ 386,600.25
DERECHOS A RECIBIR BIENES O SERVICIOS	\$ .00	\$ .00
<b>Suma</b>	<b>17785</b>	<b>386600.25</b>

**Cuentas por Cobrar a Corto Plazo**

Representa el monto de los derechos de cobro a favor del ente público, cuyo origen es distinto de los ingresos por contribuciones, productos y aprovechamientos, que serán exigibles en un plazo menor o igual a doce meses.

Concepto	2025	2024
	\$ .00	\$ .00
<b>Suma</b>	<b>0</b>	<b>0</b>

**Deudores Diversos por Cobrar a Corto Plazo**


Representa el monto de los derechos de cobro a favor del ente público por gastos por comprobar, principalmente relacionados con viáticos.

**Otros Derechos a recibir Efectivo y Equivalentes a Corto Plazo**

Representan los derechos de cobro originados en el desarrollo de las actividades del ente público, de los cuales se espera recibir una contraprestación representada en recursos, bienes o servicios; en un plazo menor o igual a doce meses, no incluidos en las cuentas anteriores,

ISAF-ff3f8479-de12-9658-1621-d6db4e6dc7f4  
 3/27/2026 2:13:44 PM





**INSTITUTO MUNICIPAL DE INVESTIGACIÓN Y PLANEACIÓN DE NOGALES  
SONORA  
NOTAS A LOS ESTADOS FINANCIEROS**

Fecha 27/03/2026  
Hora de impresión 02:36 p. m.

*Nogales, Sonora*

**Anticipo a Proveedores por Adquisición de Bienes y Prestación de Servicios a Corto Plazo**

Representa los anticipos entregados a proveedores por adquisición de bienes y prestación de servicios, previo a la recepción parcial o total, que serán exigibles en un plazo menor o igual a doce meses.

• **Inventarios**

4. El Instituto Municipal de Investigación y Planeación de Nogales no realiza proceso de transformación y/o elaboración de bienes, por lo que no cuenta con registro de inventarios.

• **Almacenes**

5. El Instituto Municipal de Investigación y Planeación de Nogales no cuenta con almacén de materiales ni genera bienes materiales para consumo, por lo que no se contempla métodos de valuación.

• **Inversiones Financieras**

6. El Instituto Municipal de Investigación y Planeación de Nogales no cuenta Inversiones financieras, que considera los fideicomisos.

7. El Instituto Municipal de Investigación y Planeación de Nogales no cuenta con inversiones financieras, por lo cual no se muestran saldos de las participaciones y aportaciones de capital.

• **Bienes Muebles, Inmuebles e Intangibles**

8. Bienes Inmuebles no maneja el Instituto, los rubros que integran los Bienes Muebles del Instituto Municipal de Investigación y Planeación de Nogales se encuentran en condiciones de uso, se integran de la siguiente manera:

Se inicio con el modulo de Bienes patrimoniales, y se registraron en pólizas de Diario en el mes de agosto 2023.

- D00064 Depreciación de activos de ejercicios anteriores por la cantidad de \$5,340.92 pesos.
- D00065 Depreciación de activos de ejercicios anteriores por la cantidad de \$281,158.43 pesos
- D00069 Depreciación de activos de ejercicios anteriores por la cantidad de \$999.00 pesos
- D00070 Depreciación de activos de ejercicios anteriores por la cantidad de \$33,932.18 pesos

Resultando un total de \$321,430.53 se realizó mediante el módulo de Bienes patrimoniales, reflejado en el estado de situación financiera en Cambios por errores contables

**Bienes Muebles**

Concepto	2025	2024
MOBILIARIO Y EQUIPO DE ADMINISTRACIÓN	\$ 1,807,311.84	\$ 1,549,219.87
MOBILIARIO Y EQUIPO EDUCACIONAL Y RECREATIVO	\$ .00	\$ .00
VEHÍCULOS Y EQUIPO DE TRANSPORTE	\$ 610,250.00	\$ 610,250.00
MAQUINARIA, OTROS EQUIPOS Y HERRAMIENTAS	\$ 9,799.00	\$ 9,799.00
<b>Total BIENES MUEBLES</b>	<b>2427360.84</b>	<b>2169268.87</b>

**Bienes Inmuebles, Infraestructura y Construcciones en Proceso**



*Nogales, Sonora*

Concepto	2025	2024
TERRENOS	\$ .00	\$ .00
VIVIENDAS	\$ .00	\$ .00
<b>Total BIENES INMUEBLES, INFRAESTRUCTURA Y CONST</b>	<b>0</b>	<b>0</b>

**Depreciaciones**

Concepto	2025	2024
DEPRECIACIÓN ACUMULADA DE BIENES MUEBLES	\$ 900,036.47	\$ 589,443.77
<b>Total DEPRECIACIÓN, DETERIORO Y AMORTIZACIÓN ACU</b>	<b>900036.47</b>	<b>589443.77</b>

9. El Instituto Municipal de Investigación y Planeación de Nogales no cuenta con rubros de activos intangibles y diferidos, por lo tanto, no muestra su monto y naturaleza, amortización del ejercicio, amortización acumulada, tasa y método aplicados.

**Activos Intangibles**

Concepto	2025	2024
SOFTWARE	\$ .00	\$ .00
LICENCIAS	\$ .00	\$ .00
<b>Total ACTIVOS INTANGIBLES</b>	<b>0</b>	<b>0</b>

**Activo Diferido**


Concepto	2025	2024
OTROS ACTIVOS DIFERIDOS	\$ .00	\$ .00
<b>Total ACTIVOS DIFERIDOS</b>	<b>0</b>	<b>0</b>

**Amortizaciones**

Concepto	2025	2024
AMORTIZACIÓN ACUMULADA DE ACTIVOS INTANGIBLES	\$ .00	\$ .00
<b>Total DEPRECIACIÓN, DETERIORO Y AMORTIZACIÓN ACU</b>	<b>0</b>	<b>0</b>

• **Estimaciones y Deterioros**

10. Se informarán los criterios utilizados para la determinación de las estimaciones; por ejemplo: Vida útil o porcentajes de depreciación, deterioro o amortización utilizados en los diferentes tipos de activos. Se utiliza las principales reglas de Registro y Valoración del Patrimonio (Elementos Generales) publicadas en el Diario Oficial de la Federación (DOF) el 27 de diciembre de 2010 y con las Reglas Específicas del Registro y valoración del Patrimonio publicadas en el DOF el 13 de diciembre de 2011.



• **Otros Activos**

11. El Instituto Municipal de Investigación y Planeación de Nogales no cuenta con otros activos, solo cuenta con los activos especificados en las Notas anteriores.

**Otros Activos Circulantes**

Concepto	2025	2024
VALORES EN GARANTÍA	\$ .00	\$ .00
BIENES EN GARANTÍA (EXCLUYE DEPÓSITOS DE FONDOS)	\$ .00	\$ .00
<b>Total</b>	<b>0</b>	<b>0</b>

**Otros Activos No Circulantes**

Concepto	2025	2024
BIENES EN CONCESIÓN	\$ .00	\$ .00
BIENES EN ARRENDAMIENTO FINANCIERO	\$ .00	\$ .00
<b>Total</b>	<b>0</b>	<b>0</b>

**Pasivo**

• **Cuentas y Documentos por pagar**

1. Se tiene cuentas por pagar a corto plazo que son los aguinaldos de fin de año que se estan provisionando mes a mes, y los impuestos a pagar del mes anterior.

**Servicios Personales por Pagar a Corto Plazo**

Representa los adeudos por las remuneraciones del personal al servicio del ente público, de carácter permanente o transitorio, que deberá pagar en un plazo menor o igual a doce meses.

**Proveedores por Pagar a Corto Plazo**

Representa los adeudos con proveedores derivados de operaciones del ente público, con vencimiento menor o igual a doce meses.

Concepto	Importe
HIDALGO CONTRERAS MARIO ALBERTO	\$ .00
TORRES ANTONIO	\$ .00
TORRES ANTONIO	\$ .00
	\$ .00





**INSTITUTO MUNICIPAL DE INVESTIGACIÓN Y PLANEACIÓN DE NOGALES  
SONORA  
NOTAS A LOS ESTADOS FINANCIEROS**

Fecha 27/03/2026  
Hora de impresión 02:36 p. m.

*Nogales, Sonora*

	\$ .00
<b>Suma</b>	<b>0</b>

• **Fondos y Bienes de Terceros en Garantía y/o Administración**

2. *El Instituto Municipal de Investigación y Planeación de Nogales no cuenta con recursos localizados en Fondos de Bienes de Terceros en Administración y/o Garantía a corto y largo plazo.*

• **Pasivos Diferidos**

3. *El Instituto Municipal de Investigación y Planeación de Nogales no cuenta con pasivos diferidos y otros, su tipo, monto y naturaleza, así como las características significativas que les impacten o pudieran impactarles financieramente.*

**Pasivos Diferidos a Corto Plazo**

Concepto	2025	2024
	\$ .00	\$ .00
	\$ .00	\$ .00
<b>Total</b>	<b>0</b>	<b>0</b>

**Pasivos Diferidos a Largo Plazo**

Concepto	2025	2024
	\$ .00	\$ .00
	\$ .00	\$ .00
<b>Total</b>	<b>0</b>	<b>0</b>

• **Provisiones**

4. *Se informará de las cuentas de provisiones por tipo, monto y naturaleza, así como las características significativas que les impacten.*

**Provisiones a Corto Plazo**

Concepto	2025	2024
	\$ .00	\$ .00
	\$ .00	\$ .00
<b>Total</b>	<b>0</b>	<b>0</b>



**Provisiones a Largo Plazo**

Concepto	2025	2024
	\$ .00	\$ .00
	\$ .00	\$ .00
<b>Total</b>	<b>0</b>	<b>0</b>

• **Otros Pasivos**

- De las cuentas de otros pasivos se informará por tipo circulante o no circulante, los montos totales y sus características cualitativas significativas que les impacten financieramente.

**III) NOTAS AL ESTADO DE VARIACIÓN EN LA HACIENDA PÚBLICA**

- Se informará de manera agrupada, acerca de las modificaciones al patrimonio contribuido por tipo, naturaleza y monto.
- Se informará de manera agrupada, acerca del monto y procedencia de los recursos que modifican al patrimonio generado.


**IV) NOTAS AL ESTADO DE FLUJOS DE EFECTIVO**


**Efectivo y equivalentes**

- Presentar el análisis de las cifras del periodo actual (20XN) y periodo anterior (20XN-1) del Efectivo y Equivalentes al Efectivo, al Final del Ejercicio del Estado de Flujos de Efectivo, respecto a la composición del rubro de Efectivo y Equivalentes, utilizando el siguiente cuadro:

Concepto	Efectivo y Equivalentes	
	2025	2024
Efectivo	0	0
Bancos/Tesorería	1242157.78	646991.01
Bancos/Dependencias y Otros	\$ .00	\$ .00
Inversiones Temporales (Hasta 3 meses)	0	0
Fondos con Afectación Específica	0	0
Depósitos de Fondos de Terceros en Garantía y/o Administración	0	0
Otros Efectivos y Equivalentes	0	0
<b>Total</b>	<b>1242157.78</b>	<b>646991.01</b>

- Detallar las adquisiciones de las Actividades de Inversión efectivamente pagadas, respecto del apartado de aplicación.





**INSTITUTO MUNICIPAL DE INVESTIGACIÓN Y PLANEACIÓN DE NOGALES**

**SONORA**

**NOTAS A LOS ESTADOS FINANCIEROS**

Fecha 27/03/2026  
 Hora de impresión 02:36 p. m.

*Nogales, Sonora*

Adquisiciones de Actividades de Inversión efectivamente pagadas		
Concepto	2025	2024
<b>Bienes Inmuebles, Infraestructura y Construcciones en Proceso</b>		
Terrenos		
Viviendas		
Edificios no Habitacionales		
Infraestructura		
Construcciones en Proceso en Bienes de Dominio Público		
Construcciones en Proceso en Bienes Propios		
Otros Bienes Inmuebles		
<b>Bienes Muebles</b>		
Mobiliario y Equipo de Administración		
Mobiliario y Equipo Educativo y Recreativo		
Equipo e Instrumental Médico y de Laboratorio		
Vehículos y Equipo de Transporte		
Equipo de Defensa y Seguridad		
Maquinaria, Otros Equipos y Herramientas		
Colecciones, Obras de Arte y Objetos Valiosos		
Activos Biológicos		
<b>Otras Inversiones</b>		
<b>Total</b>	<b>0</b>	<b>0</b>

3. Presentar la Conciliación de los Flujos de Efectivo Netos de las Actividades de Operación y los saldos de Resultados del Ejercicio (Ahorro/Desahorro), utilizando el siguiente cuadro:

CONCILIACION DE FLUJOS DE EFECTIVO NETOS		
Concepto	2025	2024
<b>Resultado del Ejercicio Ahorro /Desahorro</b>		
<b>Movimientos de partidas (o rubros) que no afectan al efectivo</b>		
Depreciación		
Amortización		
Incrementos en las provisiones		
Incremento en inversiones producido por revaluación		
Ganancia/pérdida en venta de bienes muebles, inmuebles e		
Incremento en cuentas por cobrar		
<b>Flujos de Efectivo Netos de las Actividades de Operación</b>		





INSTITUTO MUNICIPAL DE INVESTIGACIÓN Y PLANEACIÓN DE NOGALES  
SONORA  
NOTAS A LOS ESTADOS FINANCIEROS

Fecha 27/03/2026  
Hora de impresión 02:36 p. m.

Nogales, Sonora

Los conceptos incluidos en los movimientos de partidas (o rubros) que no afectan al efectivo, que aparecen en el cuadro anterior son enunciativos y tienen como finalidad mostrar algunos ejemplos para elaborar este cuadro.

V) CONCILIACIÓN ENTRE LOS INGRESOS PRESUPUESTARIOS Y CONTABLES, ASÍ COMO ENTRE LOS EGRESOS PRESUPUESTARIOS Y LOS GASTOS CONTABLES

La conciliación se presentará atendiendo a lo dispuesto por el "Acuerdo por el que se emite el formato de conciliación entre los ingresos presupuestarios y contables, así como entre los egresos presupuestarios y los gastos contables" y sus modificaciones.



INSTITUTO MUNICIPAL DE INVESTIGACIÓN Y PLANEACIÓN (IMIP) DE NOGALES  
SONORA





Conciliación entre los Ingresos Presupuestarios y Contables

Correspondiente Del 01/ene./2025 al 31/dic./2025

(Cifras en pesos)

<b>1. Total de Ingresos Presupuestarios</b>	<b>\$5,096,726.54</b>
<b>2. Más Ingresos Contables No Presupuestarios</b>	<b>\$0.00</b>
2.1 Ingresos Financieros	\$0.00
2.2 Incremento por Variación de Inventarios	\$0.00
2.3 Disminución del Exceso de Estimaciones por Pérdida o Deterioro u Obsolescencia	\$0.00
2.4 Disminución del Exceso de Provisiones	\$0.00
2.5 Otros Ingresos y Beneficios Varios	\$0.00
2.6 Otros Ingresos Contables No Presupuestarios	\$0.00
<b>3. Menos Ingresos Presupuestarios No Contables</b>	<b>\$0.00</b>
3.1 Aprovechamientos Patrimoniales	\$0.00
3.2 Ingresos Derivados de Financiamientos	\$0.00
3.3 Otros Ingresos Presupuestarios No Contables	\$0.00
<b>4. Total de Ingresos Contables</b>	<b>\$5,096,726.54</b>




 <b>INSTITUTO MUNICIPAL DE INVESTIGACIÓN Y PLANEACIÓN (IMIP) DE NOGALES</b> <b>SONORA</b> 	
<b>Conciliación entre los Egresos Presupuestarios y los Gastos Contables</b>	
<b>Correspondiente Del 01/ene./2025 al 31/dic./2025</b>	
(Cifras en pesos)	
<b>1. Total de Egresos Presupuestarios</b>	<b>\$4,611,797.90</b>
<b>2. Menos Egresos Presupuestarios No Contables</b>	<b>\$394,070.73</b>
2.2 Materiales y Suministros	\$132,419.49
2.3 Mobiliario y Equipo de Administración	\$261,651.24
<b>3. Más Gastos Contables No Presupuestarios</b>	<b>\$474,699.52</b>
3.1 Estimaciones, Depreciaciones, Deterioros, Obsolescencia y Amortizaciones	\$314,151.97
3.2 Provisiones	\$28,128.06
3.6 Materiales y Suministros (consumos)	\$132,419.49
<b>4. Total De Gastos Contables</b>	<b>\$4,692,426.69</b>

**c) NOTAS DE MEMORIA (CUENTAS DE ORDEN)**

Las Notas de Memoria contendrán información sobre las cuentas de orden tanto contables como presupuestarias que se utilizan para registrar movimientos de valores que no afecten o modifiquen el Estado de Situación Financiera del ente público; sin embargo, su incorporación es necesaria con fines de recordatorio, de control y en general sobre los aspectos administrativos, o bien, para consignar sus derechos o responsabilidades contingentes aue puedan. o no. presentarse en el futuro.

Las cuentas que se manejan para efectos de estas Notas son las siguientes:



**Cuentas de Orden Contables**

Valores  
Emisión de obligaciones  
Avales y garantías  
Juicios  
Inversión Mediante Proyectos para Prestación de Servicios (PPS) y Similares  
Bienes concesionados o en comodato

Se informará al menos lo siguiente:

1. Los valores en custodia de instrumentos prestados a formadores de mercado e instrumentos de crédito recibidos en garantía de los formadores de mercado u otros.
2. Por tipo de emisión de instrumento: monto, tasa y vencimiento.
3. Los contratos firmados de construcciones por tipo de contrato.

Las cuentas de orden contables señaladas, se indican de manera enunciativa, por lo tanto, deberán informar sobre las cuentas de orden contable que utilice el ente público y que presenten saldos al periodo que se reporta.

Concepto	Importe
VALORES EN CUSTODIA	\$ .00
CUSTODIA DE VALORES	\$ .00
BIENES BAJO CONTRATO EN COMODATO	\$ .00
CONTRATO DE COMODATO POR BIENES	\$ .00
<b>CUENTAS DE ORDEN CONTABLES</b>	<b>0</b>

**Cuentas de Orden Presupuestario**

Cuentas de ingresos \$4,848,932.36 Aprobado en I Sesión Ordinaria del Organo de gobierno el día 26 octubre 2024 en punto de acuerdo número 7  
Cuentas de egresos \$4,848,932.36 Aprobado en II Sesión Extraordinaria del Organo de gobierno el día 17 diciembre 2024 en punto de acuerdo número 8

En las cuentas de orden presupuestarias, se informará el avance que se registra, previo al cierre presupuestario de cada periodo que se reporta.

Cuentas de Orden Presupuestarias de Ingresos	
Concepto	2025
Ley de Ingresos Estimada	\$ 4,848,932.36
Ley de Ingresos por Ejecutar	-\$ 118,980.18
Modificaciones a la Ley de Ingresos Estimada	\$ 128,814.00
Ley de Ingresos Devengada	\$ .00 *
Ley de Ingresos Recaudada	\$ .00

\* Al importe total de los abonos del rubro 8.1.4 Ley de Ingresos Devengada se le deberá restar las devoluciones del periodo que se reporta.


<b>Cuentas de Orden Presupuestarias de Egresos</b>	
<b>Concepto</b>	<b>2025</b>
Presupuesto de Egresos Aprobado	\$ 4,848,932.36
Presupuesto de Egresos por Ejercer	\$ 365,948.46
Modificaciones al Presupuesto de Egresos Aprobado	\$ 128,814.00
Presupuesto de Egresos Comprometido	\$ .00
Presupuesto de Egresos Devengado	\$ .00
Presupuesto de Egresos Ejercido	\$ .00
Presupuesto de Egresos Pagado	\$ .00

SR: Saldo del rubro contenido en la Balanza de Comprobación.


R: Rubro (Plan de Cuentas del Manual de Contabilidad Gubernamental emitido por el CONAC)

"Bajo protesta de decir verdad declaramos que los Estados Financieros y sus notas, son razonablemente correctos y son responsabilidad del emisor".

DR. ARQ. JAIME WENCESLAO PARRA MOROYOQUI  
DIRECTOR GENERAL



Cuenta Pública 2025  
**INSTITUTO MUNICIPAL DE INVESTIGACIÓN Y PLANEACIÓN (IMIP) DE NOGALES**  
 Estado Analítico del Activo  
 Del 1 de Enero al 31 de Diciembre de 2025  
 (Cifras en Pesos)



Concepto	Saldo Inicial	Cargos del Periodo	Abonos del Periodo	Saldo Final	Variación del Periodo
<b>ACTIVO</b>	<b>2,613,416</b>	<b>10,131,832</b>	<b>9,957,982</b>	<b>2,787,267</b>	<b>173,851</b>
<b>Activo Circulante</b>	<b>1,033,591</b>	<b>9,868,655</b>	<b>9,642,303</b>	<b>1,259,943</b>	<b>226,352</b>
Efectivo y Equivalentes	646,991	4,766,146	4,170,979	1,242,158	595,167
Derechos a Recibir Efectivo o Equivalentes	386,600	5,102,509	5,471,324	17,785	-368,815
Derechos a Recibir Bienes o Servicios	0	0	0	0	0
Inventarios	0	0	0	0	0
Almacenes	0	0	0	0	0
Estimación por Pérdida o Deterioro de Activos Circulantes	0	0	0	0	0
Otros Activos Circulantes	0	0	0	0	0
<b>Activo No Circulante</b>	<b>1,579,825</b>	<b>263,178</b>	<b>315,678</b>	<b>1,527,324</b>	<b>-52,501</b>
Inversiones Financieras a Largo Plazo	0	0	0	0	0
Derechos a Recibir Efectivo o Equivalentes a Largo Plazo	0	0	0	0	0
Bienes Inmuebles, Infraestructura y Construcciones en Proceso	0	0	0	0	0
Bienes Muebles	2,169,269	261,651	3,559	2,427,361	258,092
Activos Intangibles	0	0	0	0	0
Depreciación, Deterioro y Amortización Acumulada de Bienes	-589,444	1,527	312,119	-900,036	-310,593
Activos Diferidos	0	0	0	0	0
Estimación por Pérdida o Deterioro de Activos no Circulantes	0	0	0	0	0
Otros Activos no Circulantes	0	0	0	0	0

Bajo protesta de decir verdad declaramos que los Estados Financieros y sus notas, son razonablemente correctos y son responsabilidad del emisor.

DR. ARO JAIME WENCESLAO PARRA MOROYOQUI  
 DIRECTOR GENERAL

L.N.I ZUARLI PATRICIA BOJORQUEZ ROMO  
 COORDINADOR DE ADMINISTRACIÓN Y DIFUSIÓN





Cuenta Pública 2025  
**INSTITUTO MUNICIPAL DE INVESTIGACIÓN Y PLANEACIÓN (IMIP) DE NOGALES**  
 Estado Analítico de la Deuda y Otros Pasivos  
 Del 1 de Enero al 31 de Diciembre de 2025  
 (Cifras en Pesos)



Denominación de las Deudas	Moneda de Contratación	Institución o País Acreedor	Saldo Inicial del Periodo	Saldo Final del Periodo
<b>DEUDA PÚBLICA</b>				
<b>Corto Plazo</b>				
<b>Deuda Interna</b>			0	0
Instituciones de Crédito	Peso	México	0	0
Títulos y Valores	Peso	México	0	0
Arrendamientos Financieros	Peso	México	0	0
<b>Deuda Externa</b>			0	0
Organismos Financieros Internacionales	Peso	México	0	0
Deuda Bilateral	Peso	México	0	0
Títulos y Valores	Peso	México	0	0
Arrendamientos Financieros	Peso	México	0	0
<b>Subtotal de Deuda Pública a Corto Plazo</b>			0	0
<b>Largo Plazo</b>				
<b>Deuda Interna</b>			0	0
Instituciones de Crédito	Peso	México	0	0
Títulos y Valores	Peso	México	0	0
Arrendamientos Financieros	Peso	México	0	0
<b>Deuda Externa</b>			0	0
Organismos Financieros Internacionales	Peso	México	0	0
Deuda Bilateral	Peso	México	0	0
Títulos y Valores	Peso	México	0	0
Arrendamientos Financieros	Peso	México	0	0
<b>Subtotal de Deuda Pública a Largo Plazo</b>			0	0
<b>Total de Otros Pasivos</b>	Peso	México	941,001	709,687
<b>Total de Deuda Pública y Otros Pasivos</b>			941,001	709,687

Bajo protesta de decir verdad declaramos que los Estados Financieros y sus notas, son razonablemente correctos y son responsabilidad del Emisor.

DR. ARO. JAIME WENCESLAO PARRA MOROYOQUI  
 DIRECTOR GENERAL

L. NI ZUARLI PATRICIA BOJORQUEZ ROMO  
 COORDINADOR DE ADMINISTRACIÓN Y DIFUSIÓN



Nogales, Sonora



# INFORMACIÓN

# PRESUPUESTARIA



Cuenta Pública 2025  
 INSTITUTO MUNICIPAL DE INVESTIGACIÓN Y PLANEACIÓN (IMIP) DE NOGALES  
 Estado Analítico de Ingresos  
 Del 1 de Enero al 31 de Diciembre de 2025  
 (Cifras en Pesos)



Rubro de Ingresos / Fuente de Financiamiento	Ingreso					Diferencia
	Estimado	Ampliaciones / (Reducciones)	Modificado	Devengado	Recaudado	
Impuestos	0	0	0	0	0	0
Cuotas y Aportaciones de Seguridad Social	0	0	0	0	0	0
Contribuciones de Mejoras	0	0	0	0	0	0
Derechos	0	0	0	0	0	0
Productos	0	0	0	0	0	0
Aprovechamientos	0	0	0	0	0	0
Ingresos por Venta de Bienes, Prestación de Servicios y Otros Ingresos	7,250	0	7,250	139,802	139,802	132,552
Participaciones, Aportaciones, Convenios, Incentivos Derivados de la Colaboración Fiscal y Fondos Distintos de Aportaciones	0	128,814	128,814	128,814	128,814	128,814
Transferencias, Asignaciones, Subsidios y Subvenciones, y Pensiones y Jubilaciones	4,841,682	0	4,841,682	4,828,111	4,828,111	-13,572
Ingresos Derivados de Financiamientos	0	0	0	0	0	0
<b>Total</b>	<b>4,848,932</b>	<b>128,814</b>	<b>4,977,746</b>	<b>5,096,727</b>	<b>5,096,727</b>	
				Ingresos excedentes		247,794

Rubro de Ingresos / Fuente de Financiamiento	Ingreso					Diferencia
	Estimado	Ampliaciones / (Reducciones)	Modificado	Devengado	Recaudado	
<b>Ingresos del Poder Ejecutivo Federal o Estatal y de los Municipios</b>	<b>0</b>	<b>128,814</b>	<b>128,814</b>	<b>128,814</b>	<b>128,814</b>	<b>128,814</b>
Impuestos	0	0	0	0	0	0
Cuotas y Aportaciones de Seguridad Social	0	0	0	0	0	0
Contribuciones de Mejoras	0	0	0	0	0	0
Derechos	0	0	0	0	0	0
Productos	0	0	0	0	0	0
Aprovechamientos	0	0	0	0	0	0
Participaciones, Aportaciones, Convenios, Incentivos Derivados de la Colaboración Fiscal y Fondos Distintos de Aportaciones	0	128,814	128,814	128,814	128,814	128,814
Transferencias, Asignaciones, Subsidios y Subvenciones, y Pensiones y Jubilaciones	0	0	0	0	0	0
<b>Ingresos de los Entes Públicos de los Poderes Legislativo y Judicial, de los Órganos Autónomos y del Sector Paraestatal o Paramunicipal, así como de las Empresas Públicas del Estado</b>	<b>4,848,932</b>	<b>0</b>	<b>4,848,932</b>	<b>4,967,913</b>	<b>4,967,913</b>	<b>118,980</b>
Cuotas y Aportaciones de Seguridad Social	0	0	0	0	0	0
Productos	0	0	0	0	0	0
Ingresos por Venta de Bienes, Prestación de Servicios y Otros Ingresos	7,250	0	7,250	139,802	139,802	132,552
Transferencias, Asignaciones, Subsidios y Subvenciones, y Pensiones y Jubilaciones	4,841,682	0	4,841,682	4,828,111	4,828,111	-13,572
<b>Ingresos derivados de financiamiento</b>	<b>0</b>	<b>0</b>	<b>0</b>	<b>0</b>	<b>0</b>	<b>0</b>
Ingresos Derivados de Financiamientos	0	0	0	0	0	0
<b>Total</b>	<b>4,848,932</b>	<b>128,814</b>	<b>4,977,746</b>	<b>5,096,727</b>	<b>5,096,727</b>	
				Ingresos excedentes		247,794

Los Ingresos por Fuente de Financiamiento pudieran no corresponder al tipo de Ente Público configurado. Se sugiere revisar

Que la clasificación administrativa en Configuración del Ente sea correcta

Que sus ingresos estén clasificados en los conceptos correctos y aplicables a su Ente Público. Se deberá corregir o reclasificar lo que se requiera.

Es necesario tomar en cuenta que el formato limita los ingresos que corresponden a los Poderes Legislativo, Judicial, Órganos Autónomos, Sector Paraestatal y Empresas productivas del Estado, por lo que el SAACG NET mostrará completos los ingresos en el apartado donde sea posible, aun cuando no correspondan



Cuenta Pública 2025  
**INSTITUTO MUNICIPAL DE INVESTIGACIÓN Y PLANEACIÓN (IMIP) DE NOGALES**  
 Estado Analítico del Ejercicio del Presupuesto de Egresos  
 Clasificación por Objeto del Gasto (Capítulo y Concepto)  
 Del 1 de Enero al 31 de Diciembre de 2025  
 (Cifras en Pesos)



Concepto	Egresos					Subejercicio
	Aprobado	Ampliaciones/ (Reducciones)	Modificado	Devengado	Pagado	
<b>Servicios Personales</b>	<b>3,311,042</b>	<b>0</b>	<b>3,311,042</b>	<b>3,297,470</b>	<b>3,297,470</b>	<b>13,572</b>
Remuneraciones al Personal de Carácter Permanente	2,475,440	-66,285	2,409,155	2,408,929	2,408,929	226
Remuneraciones al Personal de Carácter Transitorio	1	0	1	0	0	1
Remuneraciones Adicionales y Especiales	327,081	-14,360	312,721	311,970	311,970	751
Seguridad Social	483,519	52,799	536,318	523,726	523,726	12,592
Otras Prestaciones Sociales y Económicas	1	52,845	52,846	52,845	52,845	1
Previsiones	25,000	-24,999	1	0	0	1
Pago de Estímulos a Servidores Públicos	0	0	0	0	0	0
<b>Materiales y Suministros</b>	<b>244,506</b>	<b>-74,509</b>	<b>169,997</b>	<b>132,419</b>	<b>132,419</b>	<b>37,577</b>
Materiales de Administración, Emisión de Documentos y Artículos Oficiales	62,875	-19,965	42,910	34,477	34,477	8,433
Alimentos y Utensilios	23,531	0	23,531	22,053	22,053	1,478
Materias Primas y Materiales de Producción y Comercialización	0	0	0	0	0	0
Materiales y Artículos de Construcción y de Reparación	20,850	-20,850	0	0	0	0
Productos Químicos, Farmacéuticos y de Laboratorio	700	0	700	0	0	700
Combustibles, Lubricantes y Aditivos	51,550	-7,500	44,050	35,865	35,865	8,185
Vestuario, Blancos, Prendas de Protección y Artículos Deportivos	6,500	-4,016	2,484	2,484	2,484	0
Materiales y Suministros Para Seguridad	0	0	0	0	0	0
Herramientas, Refacciones y Accesorios Menores	78,500	-22,178	56,322	37,541	37,541	18,781
<b>Servicios Generales</b>	<b>1,169,852</b>	<b>8,314</b>	<b>1,168,166</b>	<b>920,257</b>	<b>920,257</b>	<b>247,909</b>
Servicios Básicos	12,400	0	12,400	5,887	5,887	6,513
Servicios de Arrendamiento	108,550	-28,505	80,045	52,570	52,570	27,476
Servicios Profesionales, Científicos, Técnicos y Otros Servicios	769,052	-14,186	754,866	618,986	618,986	135,880
Servicios Financieros, Bancarios y Comerciales	59,800	-4,000	55,800	29,824	29,824	25,976
Servicios de Instalación, Reparación, Mantenimiento y Conservación	51,049	-922	50,127	12,925	12,925	37,202
Servicios de Comunicación Social y Publicidad	2,500	-2,499	1	0	0	1
Servicios de Traslado y Viáticos	60,500	59,426	119,926	116,599	116,599	3,327
Servicios Oficiales	1,001	-1,000	1	0	0	1
Otros Servicios Generales	95,000	0	95,000	83,466	83,466	11,534
<b>Transferencias, Asignaciones, Subsidios y Otras Ayudas</b>	<b>0</b>	<b>0</b>	<b>0</b>	<b>0</b>	<b>0</b>	<b>0</b>
Transferencias Internas y Asignaciones al Sector Público	0	0	0	0	0	0
Transferencias al Resto del Sector Público	0	0	0	0	0	0
Subsidios y Subvenciones	0	0	0	0	0	0
Ayudas Sociales	0	0	0	0	0	0
Pensiones y Jubilaciones	0	0	0	0	0	0
Transferencias a Fideicomisos, Mandatos y Otros Análogos	0	0	0	0	0	0
Transferencias a la Seguridad Social	0	0	0	0	0	0
Donativos	0	0	0	0	0	0
Transferencias al Exterior	0	0	0	0	0	0
<b>Bienes Muebles, Inmuebles e Intangibles</b>	<b>133,533</b>	<b>195,009</b>	<b>328,542</b>	<b>261,651</b>	<b>261,651</b>	<b>66,890</b>
Mobiliario y Equipo de Administración	12,708	248,944	261,652	261,651	261,651	1
Mobiliario y Equipo Educativo y Recreativo	13,574	6,426	20,000	0	0	20,000
Equipo e Instrumental Médico y de Laboratorio	0	0	0	0	0	0



Cuenta Pública 2025  
**INSTITUTO MUNICIPAL DE INVESTIGACIÓN Y PLANEACIÓN (IMIP) DE NOGALES**  
 Estado Analítico del Ejercicio del Presupuesto de Egresos  
 Clasificación por Objeto del Gasto (Capítulo y Concepto)  
 Del 1 de Enero al 31 de Diciembre de 2025  
 (Cifras en Pesos)



Concepto	Egresos					Subejercicio
	Aprobado	Ampliaciones/ (Reducciones)	Modificado	Devengado	Pagado	
Vehículos y Equipo de Transporte	0	0	0	0	0	0
Equipo de Defensa y Seguridad	0	0	0	0	0	0
Maquinaria, Otros Equipos y Herramientas	107,251	-60,362	46,889	0	0	46,889
Activos Biológicos	0	0	0	0	0	0
Bienes Inmuebles	0	0	0	0	0	0
Activos Intangibles	0	0	0	0	0	0
<b>Inversión Pública</b>	<b>0</b>	<b>0</b>	<b>0</b>	<b>0</b>	<b>0</b>	<b>0</b>
Obra Pública en Bienes de Dominio Público	0	0	0	0	0	0
Obra Pública en Bienes Propios	0	0	0	0	0	0
Proyectos Productivos y Acciones de Fomento	0	0	0	0	0	0
<b>Inversiones Financieras y Otras Provisiones</b>	<b>0</b>	<b>0</b>	<b>0</b>	<b>0</b>	<b>0</b>	<b>0</b>
Inversiones Para el Fomento de Actividades Productivas	0	0	0	0	0	0
Acciones y Participaciones de Capital	0	0	0	0	0	0
Compra de Títulos y Valores	0	0	0	0	0	0
Concesión de Préstamos	0	0	0	0	0	0
Inversiones en Fideicomisos, Mandatos y Otros Análogos	0	0	0	0	0	0
Otras Inversiones Financieras	0	0	0	0	0	0
Provisiones para Contingencias y Otras Erogaciones Especiales	0	0	0	0	0	0
<b>Participaciones y Aportaciones</b>	<b>0</b>	<b>0</b>	<b>0</b>	<b>0</b>	<b>0</b>	<b>0</b>
Participaciones	0	0	0	0	0	0
Aportaciones	0	0	0	0	0	0
Convenios	0	0	0	0	0	0
<b>Deuda Pública</b>	<b>0</b>	<b>0</b>	<b>0</b>	<b>0</b>	<b>0</b>	<b>0</b>
Amortización de la Deuda Pública	0	0	0	0	0	0
Intereses de la Deuda Pública	0	0	0	0	0	0
Comisiones de la Deuda Pública	0	0	0	0	0	0
Gastos de la Deuda Pública	0	0	0	0	0	0
Costo por Coberturas	0	0	0	0	0	0
Apoyos Financieros	0	0	0	0	0	0
Adeudos de Ejercicios Fiscales Anteriores (Adefas)	0	0	0	0	0	0
<b>Total del Egreso</b>	<b>4,848,932</b>	<b>128,814</b>	<b>4,977,746</b>	<b>4,611,798</b>	<b>4,611,798</b>	<b>365,948</b>



Cuenta Pública 2025  
**INSTITUTO MUNICIPAL DE INVESTIGACIÓN Y PLANEACIÓN (IMIP) DE NOGALES**  
 Estado Analítico del Ejercicio del Presupuesto de Egresos  
 Clasificación Administrativa  
 Del 1 de Enero al 31 de Diciembre de 2025  
 (Cifras en Pesos)



Concepto	Egresos					Subejercicio
	Aprobado	Ampliaciones/ (Reducciones)	Modificado	Devengado	Pagado	
INSTITUTO MUNICIPAL DE INVESTIGACIÓN Y PLANEACIÓN DE NOGALES	4,848,932	128,814	4,977,746	4,611,798	4,611,798	365,948
UNIDAD ADMINISTRATIVA IMIP	4,848,932	128,814	4,977,746	4,611,798	4,611,798	365,948
<b>Total del Egreso</b>	<b>4,848,932</b>	<b>128,814</b>	<b>4,977,746</b>	<b>4,611,798</b>	<b>4,611,798</b>	<b>365,948</b>



**Cuenta Pública 2025**  
**INSTITUTO MUNICIPAL DE INVESTIGACIÓN Y PLANEACIÓN (IMIP) DE NOGALES**  
**Estado Analítico del Ejercicio del Presupuesto de Egresos**  
**Clasificación Económica (por Tipo de Gasto)**  
**Del 1 de Enero al 31 de Diciembre de 2025**  
**(Cifras en Pesos)**



Concepto	Egresos					Subejercicio
	Aprobado	Ampliaciones/ (Reducciones)	Modificado	Devengado	Pagado	
Gasto Corriente	4,715,399	-66,195	4,649,205	4,350,147	4,350,147	299,058
Gasto de Capital	133,533	195,009	328,542	261,651	261,651	66,890
Amortización de la Deuda y Disminución de Pasivos	0	0	0	0	0	0
Pensiones y Jubilaciones	0	0	0	0	0	0
Participaciones	0	0	0	0	0	0
<b>Total del Egreso</b>	<b>4,848,932</b>	<b>128,814</b>	<b>4,977,746</b>	<b>4,611,798</b>	<b>4,611,798</b>	<b>365,948</b>



**Cuenta Pública 2025**  
**INSTITUTO MUNICIPAL DE INVESTIGACIÓN Y PLANEACIÓN (IMIP) DE NOGALES**  
**Estado Analítico del Ejercicio del Presupuesto de Egresos**  
**Clasificación Funcional (Finalidad y Función)**  
**Del 1 de Enero al 31 de Diciembre de 2025**  
**(Cifras en Pesos)**



Concepto	Egresos					Subejercicio
	Aprobado	Ampliaciones/ (Reducciones)	Modificado	Devengado	Pagado	
<b>Gobierno</b>	0	0	0	0	0	0
Legislación	0	0	0	0	0	0
Justicia	0	0	0	0	0	0
Coordinación de la Política de Gobierno	0	0	0	0	0	0
Relaciones Exteriores	0	0	0	0	0	0
Asuntos Financieros y Hacendarios	0	0	0	0	0	0
Seguridad Nacional	0	0	0	0	0	0
Asuntos de Orden Público y de Seguridad Interior	0	0	0	0	0	0
Otros Servicios Generales	0	0	0	0	0	0
<b>Desarrollo Social</b>	4,848,932	128,814	4,977,746	4,611,798	4,611,798	365,948
Protección Ambiental	0	0	0	0	0	0
Vivienda y Servicios a la Comunidad	4,848,932	128,814	4,977,746	4,611,798	4,611,798	365,948
Salud	0	0	0	0	0	0
Recreación, Cultura y Otras Manifestaciones Sociales	0	0	0	0	0	0
Educación	0	0	0	0	0	0
Protección Social	0	0	0	0	0	0
Otros Asuntos Sociales	0	0	0	0	0	0
<b>Desarrollo Económico</b>	0	0	0	0	0	0
Asuntos Económicos, Comerciales y Laborales en General	0	0	0	0	0	0
Agropecuaria, Silvicultura, Pesca y Caza	0	0	0	0	0	0
Combustibles y Energía	0	0	0	0	0	0
Minería, Manufacturas y Construcción	0	0	0	0	0	0
Transporte	0	0	0	0	0	0
Comunicaciones	0	0	0	0	0	0
Turismo	0	0	0	0	0	0
Ciencia, Tecnología e Innovación	0	0	0	0	0	0
Otras Industrias y Otros Asuntos Económicos	0	0	0	0	0	0
<b>Otras no Clasificadas en Funciones Anteriores</b>	0	0	0	0	0	0
Transacciones de la Deuda Publica / Costo Financiero de la Deuda	0	0	0	0	0	0
Transferencias, Participaciones y Aportaciones entre Diferentes Niveles y Ordenes de Gobierno	0	0	0	0	0	0
Saneamiento del Sistema Financiero	0	0	0	0	0	0
Adeudos de Ejercicios Fiscales Anteriores	0	0	0	0	0	0
<b>Total del Egreso</b>	<b>4,848,932</b>	<b>128,814</b>	<b>4,977,746</b>	<b>4,611,798</b>	<b>4,611,798</b>	<b>365,948</b>

**CUENTA PÚBLICA 2025**  
**INSTITUTO MUNICIPAL DE INVESTIGACIÓN Y PLANEACIÓN (IMIP) DE NOGALES**  
**SONORA**



Endeudamiento Neto  
 Del 01/ene./2025 Al 31/dic./2025



Identificación de Crédito o Instrumento	Contratación/Colocación	Amortización	Endeudamiento Neto
---	-------------------------	--------------	--------------------

Créditos Bancarios			
Total Créditos Bancarios	\$0.00	\$0.00	\$0.00

**"SIN INFORMACIÓN QUE REVELAR"**

Otros Instrumentos de Deuda			
Total Otros Instrumentos de Deuda	\$0.00	\$0.00	\$0.00
<b>Total</b>	<b>\$0.00</b>	<b>\$0.00</b>	<b>\$0.00</b>

  
 DR. ARQ. JAIME WENCESLAO PARRA MOROYOQUI  
 DIRECTOR GENERAL

  
 L.N.I ZUARLI PATRICIA BOJORQUEZ ROMO  
 COORDINADOR DE ADMINISTRACIÓN Y DIFUSIÓN



**CUENTA PÚBLICA 2025**  
**INSTITUTO MUNICIPAL DE INVESTIGACIÓN Y PLANEACIÓN (IMIP) DE NOGALES**  
**SONORA**




Intereses de la Deuda  
 Del 01/ene./2025 Al 31/dic./2025



Identificación de Crédito o Instrumento	Devengado	Pagado
<b>Créditos Bancarios</b>		
Total de Intereses de Créditos Bancarios	\$0.00	\$0.00

**"SIN INFORMACIÓN QUE REVELAR"**

Otros Instrumentos de Deuda		
Total de Intereses de Otros Instrumentos de Deuda	\$0.00	\$0.00
<b>Total</b>	<b>\$0.00</b>	<b>\$0.00</b>

  
 \_\_\_\_\_  
 DR. ARQ. JAIME WENCESLAO PARRA MOROYOQUI  
 DIRECTOR GENERAL

  
 \_\_\_\_\_  
 L.N.I ZUARLI PATRICIA BOJORQUEZ ROMO  
 COORDINADOR DE ADMINISTRACIÓN Y DIFUSIÓN





# INFORMACIÓN PROGRAMÁTICA

Concepto	Egresos					Subejercicio
	Aprobado	Ampliaciones/ (Reducciones)	Modificado	Devengado	Pagado	
<b>Programas</b>	<b>4,848,932</b>	<b>128,814</b>	<b>4,977,746</b>	<b>4,611,798</b>	<b>4,611,798</b>	<b>365,948</b>
<b>Subsidios: Sector Social y Privado o Entidades Federativas y Municipios</b>	<b>0</b>	<b>0</b>	<b>0</b>	<b>0</b>	<b>0</b>	<b>0</b>
Subsidios sujetos a Reglas de Operación	0	0	0	0	0	0
Subsidios sujetos a Lineamientos de Operación	0	0	0	0	0	0
<b>Bienes, Servicios e Infraestructura Pública</b>	<b>0</b>	<b>0</b>	<b>0</b>	<b>0</b>	<b>0</b>	<b>0</b>
Provisión de Bienes Públicos	0	0	0	0	0	0
Prestación de Servicios Públicos	0	0	0	0	0	0
Proyectos de Inversión en Infraestructura y Obra Pública	0	0	0	0	0	0
<b>Desempeño de las Funciones de Gobierno</b>	<b>4,848,932</b>	<b>128,814</b>	<b>4,977,746</b>	<b>4,611,798</b>	<b>4,611,798</b>	<b>365,948</b>
Funciones de las Fuerzas Armadas	0	0	0	0	0	0
Fomento, Promoción y Servicios para el Desarrollo Económico y Social	4,848,932	128,814	4,977,746	4,611,798	4,611,798	365,948
Regulación y supervisión	0	0	0	0	0	0
Atención a desastres por eventos naturales	0	0	0	0	0	0
Articulación, coordinación e instrumentación de políticas públicas	0	0	0	0	0	0
Investigación y desarrollo	0	0	0	0	0	0
Servicios de protección y conservación ambiental	0	0	0	0	0	0
<b>Administrativos y de Apoyo a la Gestión Presupuestaria</b>	<b>0</b>	<b>0</b>	<b>0</b>	<b>0</b>	<b>0</b>	<b>0</b>
Apoyo para el desarrollo de las funciones de gobierno	0	0	0	0	0	0
Apoyo al buen gobierno y mejoramiento de la gestión	0	0	0	0	0	0
Provisiones y reasignaciones presupuestarias específicos	0	0	0	0	0	0
Operaciones ajenas	0	0	0	0	0	0
<b>Compromisos, Cumplimiento de Obligaciones y otras Aportaciones</b>	<b>0</b>	<b>0</b>	<b>0</b>	<b>0</b>	<b>0</b>	<b>0</b>
Participaciones a entidades federativas y municipios	0	0	0	0	0	0
Costo financiero, deuda o apoyos a deudores y ahorradores de la banca	0	0	0	0	0	0
Adeudos de ejercicios fiscales anteriores (ADEFAS)	0	0	0	0	0	0
Aportaciones Federales	0	0	0	0	0	0
Pensiones y jubilaciones	0	0	0	0	0	0
Obligaciones de cumplimiento de resolución jurisdiccional	0	0	0	0	0	0
Aportaciones a la seguridad social	0	0	0	0	0	0
Aportaciones a fondos de estabilización	0	0	0	0	0	0
Aportaciones a fondos de inversión y reestructura de pensiones	0	0	0	0	0	0
<b>Total del Egreso</b>	<b>4,848,932</b>	<b>128,814</b>	<b>4,977,746</b>	<b>4,611,798</b>	<b>4,611,798</b>	<b>365,948</b>





CUENTA PÚBLICA 2025  
INSTITUTO MUNICIPAL DE INVESTIGACION Y PLANEACION DE NOGALES  
INDICADORES DE RESULTADOS  
DEL 01 ENERO AL 31 DE DICIEMBRE DE 2025

Hoja 1 de 1

Clave	Variaciones, Justificaciones y/u Observaciones
	<b>"SIN NADA QUE REVELAR"</b>



**CUENTA PÚBLICA 2025**  
**INSTITUTO MUNICIPAL DE INVESTIGACIÓN Y PLANEACIÓN DE NOGALES**  
**PROGRAMAS Y PROYECTOS DE INVERSIÓN**  
 Del 01 de enero al 31 de diciembre de 2025

Clave y nombre de la partida:

Dependencia: INSTITUTO MUNICIPAL DE INVESTIGACIÓN Y PLANEACIÓN DE NOGALES

No. Obra	Nombre y ubicación de la (s) obra (s)	IMPORTE				Avance		Metas Reales				Origen del Recurso	Modalidad de Ejecución
		Presupuesto/ analítico de proyecto	Presupuesto Modificado	Devengado	Por Devengar	% Físico	% Financ.	Físicas		Población Beneficiada			
								Cant.	U. Medida	Cant.	U. Medida		
61101-01	611 EDIFICACIÓN HABITACIONAL 61101 Remodelación y mejoramiento Rehabilitación de viviendas												
	<b>Sub-Total</b>	\$											
61201-01	612 EDIFICACIÓN NO HABITACIONAL 61201 Construcción Construcción de Techumbre												
	<b>Sub-Total</b>	\$	\$	\$	\$								
	<b>TOTALES:</b>	\$	\$	\$	\$								

"NADA QUE  
 MANIFESTAR"

Bajo protesta de decir verdad declaramos que los Estados Financieros y sus notas, son razonablemente correctos y son responsabilidad del emisor.



**INFORMACIÓN**  
**COMPLEMENTARIA Y**  
**ANEXOS**

**INSTITUTO MUNICIPAL DE INVESTIGACIÓN Y PLANEACIÓN (IMIP) DE NOGALES  
SONORA**



**Libro de Inventario de Bienes Muebles e Inmuebles**

Al 31 de diciembre de 2025

CIFRAS EN PESOS Y CENTAVOS



NÚMERO DE INVENTARIO (2)	DESCRIPCIÓN (3)	CANTIDAD (4)	COSTO UNITARIO (5)	UNIDAD DE MEDIDA (6)	MONTO (7)
-----------------------------	--------------------	-----------------	-----------------------	-------------------------	--------------

**Grupo: 1241**

Categorí	1241-1	Partida	511 - Muebles de Oficina y Estantería			
5110100028-1	ESCRITORIO			1	\$809.91	Pieza \$809.91
5110100028-13	ESCRITORIO			1	\$25,164.00	Pieza \$25,164.00
5110100028-14	ESCRITORIO			1	\$25,164.00	Pieza \$25,164.00
5110100028-15	ESCRITORIO			1	\$25,164.00	Pieza \$25,164.00
5110100028-16	ESCRITORIO			1	\$25,164.00	Pieza \$25,164.00
5110100028-2	ESCRITORIO			1	\$2,399.00	Pieza \$2,399.00
5110100028-3	ESCRITORIO			1	\$2,399.00	Pieza \$2,399.00
5110100028-4	ESCRITORIO			1	\$3,999.00	Pieza \$3,999.00
5110100028-5	ESCRITORIO			1	\$1,999.00	Pieza \$1,999.00
5110100028-6	ESCRITORIO			1	\$1,999.00	Pieza \$1,999.00
5110100028-7	ESCRITORIO			1	\$2,159.00	Pieza \$2,159.00
5110100041-2	LIBRERO			1	\$1,305.41	Pieza \$1,305.41
5110100041-3	LIBRERO			1	\$1,999.00	Pieza \$1,999.00
5110100041-5	LIBRERO			1	\$6,242.40	Pieza \$6,242.40
5110100086-1	SILLA			1	\$9,649.80	Pieza \$9,649.80
5110100097-1	MESA PLEGABLE 6FT			1	\$900.00	Pieza \$900.00
5110100097-2	MESA PLEGABLE 6FT			1	\$900.00	Pieza \$900.00
5110100097-3	MESA PLEGABLE 6FT			1	\$900.00	Pieza \$900.00
5110100097-4	MESA PLEGABLE 6FT			1	\$900.00	Pieza \$900.00
5110100097-5	MESA PLEGABLE 6FT			1	\$673.75	Pieza \$673.75
5110100097-6	MESA PLEGABLE 6FT			1	\$673.75	Pieza \$673.75
5110100097-7	MESA PLEGABLE			1	\$673.75	Pieza \$673.75
5110100099-1	ESCRITORIO CREDENZA LIBRERO			1	\$3,999.00	Pieza \$3,999.00
5110100100-1	ARCHIVERO FORTE			1	\$3,799.00	Pieza \$3,799.00
5110100101-1	MICROGRABADORA SONY 2GB			1	\$599.00	Pieza \$599.00
5110100102-1	PANTALLA DE PROYECCION			1	\$3,735.20	Pieza \$3,735.20
5110100103-1	PANTALLA SAMSUNG			1	\$15,650.47	Pieza \$15,650.47

# INSTITUTO MUNICIPAL DE INVESTIGACIÓN Y PLANEACIÓN (IMIP) DE NOGALES



**SONORA**  
**Libro de Inventario de Bienes Muebles e Inmuebles**  
 Al 31 de diciembre de 2025  
**CIFRAS EN PESOS Y CENTAVOS**



NÚMERO DE INVENTARIO (2)	DESCRIPCIÓN (3)	CANTIDAD (4)	COSTO UNITARIO (5)	UNIDAD DE MEDIDA (6)	MONTO (7)
5110100104-1	SILLA PLEGABLE	1	\$161.35	Pieza	\$161.35
5110100104-10	SILLA PLEGABLE	1	\$540.92	Pieza	\$540.92
5110100104-11	SILLA PLEGABLE	1	\$540.92	Pieza	\$540.92
5110100104-12	SILLA PLEGABLE	1	\$540.92	Pieza	\$540.92
5110100104-13	SILLA PLEGABLE	1	\$540.92	Pieza	\$540.92
5110100104-14	SILLA PLEGABLE	1	\$540.92	Pieza	\$540.92
5110100104-15	SILLA PLEGABLE	1	\$540.92	Pieza	\$540.92
5110100104-16	SILLA PLEGABLE	1	\$540.92	Pieza	\$540.92
5110100104-17	SILLA PLEGABLE	1	\$540.92	Pieza	\$540.92
5110100104-18	SILLA PLEGABLE	1	\$540.92	Pieza	\$540.92
5110100104-19	SILLA PLEGABLE	1	\$540.92	Pieza	\$540.92
5110100104-2	SILLA PLEGABLE	1	\$161.35	Pieza	\$161.35
5110100104-20	SILLA PLEGABLE	1	\$540.92	Pieza	\$540.92
5110100104-21	SILLA PLEGABLE	1	\$540.92	Pieza	\$540.92
5110100104-22	SILLA PLEGABLE	1	\$540.92	Pieza	\$540.92
5110100104-23	SILLA PLEGABLE	1	\$540.92	Pieza	\$540.92
5110100104-24	SILLA PLEGABLE	1	\$540.92	Pieza	\$540.92
5110100104-25	SILLA PLEGABLE	1	\$540.92	Pieza	\$540.92
5110100104-26	SILLA PLEGABLE	1	\$540.92	Pieza	\$540.92
5110100104-27	SILLA PLEGABLE	1	\$540.92	Pieza	\$540.92
5110100104-28	SILLA PLEGABLE	1	\$540.92	Pieza	\$540.92
5110100104-29	SILLA PLEGABLE	1	\$540.92	Pieza	\$540.92
5110100104-3	SILLA PLEGABLE	1	\$161.35	Pieza	\$161.35
5110100104-30	SILLA PLEGABLE	1	\$540.92	Pieza	\$540.92
5110100104-31	SILLA PLEGABLE	1	\$540.92	Pieza	\$540.92
5110100104-32	SILLA PLEGABLE	1	\$540.92	Pieza	\$540.92
5110100104-33	SILLA PLEGABLE	1	\$540.92	Pieza	\$540.92
5110100104-34	SILLA PLEGABLE	1	\$540.92	Pieza	\$540.92
5110100104-35	SILLA PLEGABLE	1	\$540.92	Pieza	\$540.92
5110100104-36	SILLA PLEGABLE	1	\$540.92	Pieza	\$540.92


**INSTITUTO MUNICIPAL DE INVESTIGACIÓN Y PLANEACIÓN (IMIP) DE NOGALES  
SONORA**



Libro de Inventario de Bienes Muebles e Inmuebles

Al 31 de diciembre de 2025

CIFRAS EN PESOS Y CENTAVOS



NÚMERO DE INVENTARIO (2)	DESCRIPCIÓN (3)	CANTIDAD (4)	COSTO UNITARIO (5)	UNIDAD DE MEDIDA (6)	MONTO (7)
5110100104-37	SILLA PLEGABLE	1	\$540.92	Pieza	\$540.92
5110100104-38	SILLA PLEGABLE	1	\$540.92	Pieza	\$540.92
5110100104-39	SILLA PLEGABLE	1	\$540.92	Pieza	\$540.92
5110100104-4	SILLA PLEGABLE	1	\$161.35	Pieza	\$161.35
5110100104-40	SILLA PLEGABLE	1	\$540.92	Pieza	\$540.92
5110100104-41	SILLA PLEGABLE	1	\$540.92	Pieza	\$540.92
5110100104-42	SILLA PLEGABLE	1	\$540.92	Pieza	\$540.92
5110100104-43	SILLA PLEGABLE	1	\$540.92	Pieza	\$540.92
5110100104-44	SILLA PLEGABLE	1	\$540.92	Pieza	\$540.92
5110100104-45	SILLA PLEGABLE	1	\$540.92	Pieza	\$540.92
5110100104-46	SILLA PLEGABLE	1	\$540.92	Pieza	\$540.92
5110100104-47	SILLA PLEGABLE	1	\$540.92	Pieza	\$540.92
5110100104-48	SILLA PLEGABLE	1	\$540.92	Pieza	\$540.92
5110100104-49	SILLA PLEGABLE	1	\$540.92	Pieza	\$540.92
5110100104-5	SILLA PLEGABLE	1	\$161.35	Pieza	\$161.35
5110100104-50	SILLA PLEGABLE	1	\$540.92	Pieza	\$540.92
5110100104-51	SILLA PLEGABLE	1	\$540.92	Pieza	\$540.92
5110100104-52	SILLA PLEGABLE	1	\$540.92	Pieza	\$540.92
5110100104-53	SILLA PLEGABLE	1	\$540.92	Pieza	\$540.92
5110100104-54	SILLA PLEGABLE	1	\$540.92	Pieza	\$540.92
5110100104-55	SILLA PLEGABLE	1	\$540.92	Pieza	\$540.92
5110100104-56	SILLA PLEGABLE	1	\$540.92	Pieza	\$540.92
5110100104-57	SILLA PLEGABLE	1	\$540.92	Pieza	\$540.92
5110100104-58	SILLA PLEGABLE	1	\$541.11	Pieza	\$541.11
5110100104-6	SILLA PLEGABLE	1	\$161.35	Pieza	\$161.35
5110100104-7	SILLA PLEGABLE	1	\$161.35	Pieza	\$161.35
5110100104-8	SILLA PLEGABLE	1	\$161.35	Pieza	\$161.35
5110100104-9	SILLA PLEGABLE	1	\$540.92	Pieza	\$540.92
5110100105-1	SILLA APILABLE	1	\$579.00	Pieza	\$579.00
5110100105-10	SILLA APILABLE	1	\$579.00	Pieza	\$579.00

INSTITUTO MUNICIPAL DE INVESTIGACIÓN Y PLANEACIÓN (IMIP) DE NOGALES

SONORA

Libro de Inventario de Bienes Muebles e Inmuebles

Al 31 de diciembre de 2025

CIFRAS EN PESOS Y CENTAVOS



NÚMERO DE INVENTARIO (2)	DESCRIPCIÓN (3)	CANTIDAD (4)	COSTO UNITARIO (5)	UNIDAD DE MEDIDA (6)	MONTO (7)
5110100105-11	SILLA APILABLE	1	\$579.00	Pieza	\$579.00
5110100105-12	SILLA APILABLE	1	\$579.00	Pieza	\$579.00
5110100105-2	SILLA APILABLE	1	\$579.00	Pieza	\$579.00
5110100105-3	SILLA APILABLE	1	\$579.00	Pieza	\$579.00
5110100105-4	SILLA APILABLE	1	\$579.00	Pieza	\$579.00
5110100105-5	SILLA APILABLE	1	\$579.00	Pieza	\$579.00
5110100105-6	SILLA APILABLE	1	\$579.00	Pieza	\$579.00
5110100105-7	SILLA APILABLE	1	\$579.00	Pieza	\$579.00
5110100105-8	SILLA APILABLE	1	\$579.00	Pieza	\$579.00
5110100105-9	SILLA APILABLE	1	\$579.00	Pieza	\$579.00
5110100106-1	GRABADORA SONY S.	1	\$614.54	Pieza	\$614.54
5110100107-1	MINISPLIT	1	\$5,341.92	Pieza	\$5,341.92
5110100107-2	MINISPLIT	1	\$5,341.92	Pieza	\$5,341.92
5110100107-3	MINISPLIT	1	\$5,341.92	Pieza	\$5,341.92
5110100107-4	MINISPLIT	1	\$5,341.92	Pieza	\$5,341.92
5110100108-1	TELEFONO	1	\$1,981.08	Pieza	\$1,981.08

Total Categoría: 1241-1 103 \$228,268.73

Categorí 1241-3 Partida 515 - Equipo de Cómputo y de Tecnologías de la Información

5150100042-1	IMPRESORA LASSER	1	\$4,385.65	Pieza	\$4,385.65
5150100044-1	IMPRESORA	1	\$4,379.00	Pieza	\$4,379.00
5150100079-1	PROCESADOR DE COMPUTADORA	1	\$39,111.00	Pieza	\$39,111.00
5150100079-2	PROCESADOR DE COMPUTADORA	1	\$43,500.00	Pieza	\$43,500.00
5150100079-3	PROCESADOR DE COMPUTADORA	1	\$41,180.00	Pieza	\$41,180.00
5150100080-1	PROYECTOR MULTIMEDIA	1	\$8,168.14	Pieza	\$8,168.14
5150100080-2	PROYECTOR MULTIMEDIA	1	\$8,168.14	Pieza	\$8,168.14
5150100124-1	COMPUTADORA ACER	1	\$10,809.91	Pieza	\$10,809.91
5150100124-2	COMPUTADORA ACER	1	\$10,809.91	Pieza	\$10,809.91
5150100124-3	COMPUTADORA ACER	1	\$10,809.91	Pieza	\$10,809.91
5150100125-1	COMPUTADORA ESCRITORIO	1	\$30,955.41	Pieza	\$30,955.41
5150100125-2	COMPUTADORA ESCRITORIO	1	\$20,601.99	Pieza	\$20,601.99


# INSTITUTO MUNICIPAL DE INVESTIGACIÓN Y PLANEACIÓN (IMIP) DE NOGALES

## SONORA

Libro de Inventario de Bienes Muebles e Inmuebles

Al 31 de diciembre de 2025

CIFRAS EN PESOS Y CENTAVOS



NÚMERO DE INVENTARIO (2)	DESCRIPCIÓN (3)	CANTIDAD (4)	COSTO UNITARIO (5)	UNIDAD DE MEDIDA (6)	MONTO (7)
5150100125-3	COMPUTADORA ESCRITORIO	1	\$36,449.52	Pieza	\$36,449.52
5150100125-5	COMPUTADORA ESCRITORIO	1	\$37,175.00	Pieza	\$37,175.00
5150100126-1	COMPUTADORA HP	1	\$16,238.10	Pieza	\$16,238.10
5150100126-2	COMPUTADORA HP	1	\$9,999.00	Pieza	\$9,999.00
5150100126-3	COMPUTADORA HP	1	\$21,999.00	Pieza	\$21,999.00
5150100126-4	COMPUTADORA HP	1	\$22,719.00	Pieza	\$22,719.00
5150100126-5	COMPUTADORA HP	1	\$22,719.00	Pieza	\$22,719.00
5150100127-1	COMPUTADORA PORTATIL	1	\$8,697.45	Pieza	\$8,697.45
5150100127-10	COMPUTADORA PORTATIL	1	\$54,857.56	Pieza	\$54,857.56
5150100127-11	COMPUTADORA PORTATIL	1	\$46,901.12	Pieza	\$46,901.12
5150100127-2	COMPUTADORA PORTATIL	1	\$8,697.45	Pieza	\$8,697.45
5150100127-3	COMPUTADORA PORTATIL	1	\$8,697.45	Pieza	\$8,697.45
5150100127-4	COMPUTADORA PORTATIL	1	\$18,318.72	Pieza	\$18,318.72
5150100127-5	COMPUTADORA PORTATIL	1	\$8,198.00	Pieza	\$8,198.00
5150100127-6	COMPUTADORA PORTATIL	1	\$14,548.75	Pieza	\$14,548.75
5150100127-7	COMPUTADORA PORTATIL	1	\$14,548.75	Pieza	\$14,548.75
5150100127-8	COMPUTADORA PORTATIL	1	\$13,399.00	Pieza	\$13,399.00
5150100127-9	COMPUTADORA PORTATIL	1	\$54,857.56	Pieza	\$54,857.56
5150100128-1	PROCESADOR GATEWAY	1	\$16,380.95	Pieza	\$16,380.95
5150100128-2	PROCESADOR GATEWAY	1	\$16,380.95	Pieza	\$16,380.95
5150100129-1	MONITOR PLANO GATEWAY 20"	1	\$3,249.15	Pieza	\$3,249.15
5150100129-2	MONITOR PLANO GATEWAY 20"	1	\$3,249.15	Pieza	\$3,249.15
5150100130-1	FUENTE DE PODER	1	\$692.79	Pieza	\$692.79
5150100130-2	FUENTE DE PODER	1	\$692.79	Pieza	\$692.79
5150100131-1	PROYECTOR BENQ	1	\$6,899.00	Pieza	\$6,899.00
5150100132-1	IMPRESORA HP LASERJET	1	\$1,299.00	Pieza	\$1,299.00
5150100133-1	BATERIA DE RESPALDO	1	\$1,821.20	Pieza	\$1,821.20
<b>Total Categoría:</b>		<b>1241-3</b>	<b>39</b>		<b>\$702,564.47</b>
<b>Categorí</b>	<b>1241-9</b>	<b>Partida</b>	<b>519 - Otros Mobiliarios y Equipos de Administración</b>		
5190100186-1	FRIGOBAR	1	\$4,925.00	Pieza	\$4,925.00

**INSTITUTO MUNICIPAL DE INVESTIGACIÓN Y PLANEACIÓN (IMIP) DE NOGALES  
SONORA**



Libro de Inventario de Bienes Muebles e Inmuebles  
Al 31 de diciembre de 2025  
CIFRAS EN PESOS Y CENTAVOS



NÚMERO DE INVENTARIO (2)	DESCRIPCIÓN (3)	CANTIDAD (4)	COSTO UNITARIO (5)	UNIDAD DE MEDIDA (6)	MONTO (7)
5190100187-1	SIRENA DE SEÑALIZACIÓN ACUSTICA DESENSAMBLADA	1	\$349,029.04	Pieza	\$349,029.04
5190100187-2	SIRENA DE SEÑALIZACIÓN ACUSTICA DESENSAMBLADA	1	\$481,437.90	Pieza	\$481,437.90
5190100187-3	SIRENA DE SEÑALIZACIÓN ACUSTICA DESENSAMBLADA	1	\$20,602.50	Pieza	\$20,602.50
5190100187-4	SIRENA DE SEÑALIZACIÓN ACUSTICA DESENSAMBLADA	1	\$20,487.20	Pieza	\$20,487.20
	<b>Total Categoría:</b> 1241-9	5			\$876,481.64
	<b>Total Grupo:</b> 1241	147			\$1,807,314.84
<b>Grupo: 1244</b>					
<b>Categoría</b> 1244-1	<b>Partida</b> 541 - Vehículos y Equipo Terrestre				
5410100002-1	AUTOMOVILES	1	\$514,000.00	Pieza	\$514,000.00
	<b>Total Categoría:</b> 1244-1	1			\$514,000.00
<b>Categoría</b> 1244-3	<b>Partida</b> 543 - Equipo Aeroespacial				
5430100002-1	DRONE AUTEL EVO II PRO	1	\$96,250.00	Pieza	\$96,250.00
	<b>Total Categoría:</b> 1244-3	1			\$96,250.00
	<b>Total Grupo:</b> 1244	2			\$610,250.00
<b>Grupo: 1246</b>					
<b>Categoría</b> 1246-7	<b>Partida</b> 567 - Herramientas y Máquinas-Herramienta				
5670100139-1	TALADRO ELÉCTRICO (MADERA, METAL, PIEDRA Y PLÁSTICO)	1	\$9,799.00	Pieza	\$9,799.00
	<b>Total Categoría:</b> 1246-7	1			\$9,799.00
	<b>Total Grupo:</b> 1246	1			\$9,799.00


Número Total de Bienes:

150

Total de Montos:

\$2,427,363.84





<b>1. Descripción de la evaluación</b>	
1.1 Nombre de la evaluación:	
1.2 Fecha de inicio de la evaluación (dd/mm/aaaa):	
1.3 Fecha de término de la evaluación (dd/mm/aaaa):	
1.4 Nombre de la persona responsable de darle seguimiento a la evaluación y nombre de la unidad administrativa a la que pertenece:	
Nombre:	Unidad administrativa:
1.5 Objetivo general de la evaluación:	
1.6 Objetivos específicos de la evaluación: <b>"Nada Que Manifestar"</b>	
1.7 Metodología utilizada en la evaluación:	
Instrumentos de recolección de información:	
Cuestionarios__ Entrevistas__ Formatos__ Otros__ Especifique:	
Descripción de las técnicas y modelos utilizados:	

<b>2. Principales Hallazgos de la evaluación</b>	
2.1 Describir los hallazgos más relevantes de la evaluación:	
2.2 Señalar cuales son las principales Fortalezas, Oportunidades, Debilidades y Amenazas (FOUDA), de acuerdo con los temas del programa, estrategia o instituciones.	
2.2.1 Fortalezas:	
2.2.2 Oportunidades:	
2.2.3 Debilidades:	
2.2.4 Amenazas:	

<b>3. Conclusiones y recomendaciones de la evaluación</b>	
3.1 Describir brevemente las conclusiones de la evaluación:	
3.2 Describir las recomendaciones de acuerdo a su relevancia:	
01:00	
2:	
3:	
4:	
5:	
6:	
7: <b>  </b> <b>  </b>	

**IMIP NO CUENTA CON RECURSOS FEDERALES**

<b>4. Datos de la Instancia evaluadora</b>	
4.1 Nombre del coordinador de la evaluación:	
4.2 Cargo:	
4.3 Institución a la que pertenece:	
4.4 Principales colaboradores:	
4.5 Correo electrónico del coordinador de la evaluación:	
4.6 Teléfono (con clave lada):	

<b>5. Identificación del (los) programa(s)</b>	
5.1 Nombre del (los) programa(s) evaluado(s):	
5.2 Siglas:	
5.3 Ente público coordinador del (los) programa(s):	
5.4 Poder público al que pertenece(n) el(los) programa(s):	
Poder Ejecutivo__ Poder Legislativo__ Poder Judicial__ Ente Autónomo__	

5.5 Ambito gubernamental al que pertenece(n) el(los) programa(s):	
Federal___ Estatal___ Local___	
5.6 Nombre de la(s) unidad(es) administrativa(s) y de (los) titular(es) a cargo del (los) programa(s):	
5.6.1 Nombre(s) de la(s) unidad(es) administrativa(s) a cargo de (los) programa(s):	
5.6.2 Nombre(s) de (los) titular(es) de la(s) unidad(es) administrativa(s) a cargo de (los) programa(s) (nombre completo, correo electrónico y teléfono con clave lada):	
Nombre:	Unidad administrativa:

<b>6. Datos de Contratación de la Evaluación</b>	
6.1 Tipo de contratación:	
6.1.1 Adjudicación Directa___ 6.1.2 Invitación a tres___ 6.1.3 Licitación Pública Nacional___	
6.1.4 Licitación Pública Internacional___ 6.1.5 Otro: (Señalar)___	
6.2 Unidad administrativa responsable de contratar la evaluación:	
6.3 Costo total de la evaluación: \$	
6.4 Fuente de Financiamiento :	

<b>7. Difusión de la evaluación</b>	
7.1 Difusión en internet de la evaluación:	
7.2 Difusión en internet del formato:	

Cuenta Pública 2025		
INSTITUTO MUNICIPAL DE INVESTIGACIÓN Y PLANEACIÓN DE NOGALES		
Relación de cuentas bancarias productivas específicas		
Periodo (anual) 01 enero al 31 diciembre 2025		
Fondo, Programa o Convenio	Datos de la Cuenta Bancaria	
	Institución Bancaria	Número de Cuenta
"Nada Que Manifestar"		

Nota: Solo información de cuentas bancarias del ejercicio fiscal correspondiente.

**" IMIP NO CUENTA CON RECURSOS FEDERALES "**



INSTITUTO MUNICIPAL DE INVESTIGACIÓN Y PLANEACIÓN DE NOGALES  
CUENTA PÚBLICA 2025  
Esquemas Bursátiles y de Coberturas Financieras.

# "Nada Que Manifestar"

DR. ARQ. JAIME WENCESLAO PARRA MOROYOQUI  
DIRECTOR GENERAL



*Nogales, Sonora*



Cuenta Pública 2025  
**INSTITUTO MUNICIPAL DE INVESTIGACIÓN Y PLANEACIÓN (IMIP) DE NOGALES**  
 Indicadores de Postura Fiscal  
 Del 1 de Enero al 31 de Diciembre de 2025  
 (Cifras en pesos)



Concepto	Estimado/Aprobado	Devengado	Recaudado/Pagado
<b>I. Ingresos Presupuestarios</b>	<b>4,848,932</b>	<b>5,096,727</b>	<b>5,096,727</b>
1. Ingresos del Gobierno de la Entidad Federativa	0	0	0
2. Ingresos del Sector Paraestatal	4,848,932	5,096,727	5,096,727
<b>II. Egresos Presupuestarios</b>	<b>4,848,932</b>	<b>4,611,798</b>	<b>4,611,798</b>
3. Egresos del Gobierno de la Entidad Federativa	0	0	0
4. Egresos del Sector Paraestatal	4,848,932	4,611,798	4,611,798
<b>III. Balance Presupuestario (Superávit o Déficit) (III = I - II)</b>	<b>0</b>	<b>484,929</b>	<b>484,929</b>

Concepto	Estimado/Aprobado	Devengado	Recaudado/Pagado
<b>III. Balance presupuestario (Superávit o Déficit)</b>	<b>0</b>	<b>484,929</b>	<b>484,929</b>
<b>IV. Intereses, Comisiones y Gastos de la Deuda</b>	<b>0</b>	<b>0</b>	<b>0</b>
<b>V. Balance Primario (Superávit o Déficit) (V= III + IV)</b>	<b>0</b>	<b>484,929</b>	<b>484,929</b>

Concepto	Estimado/Aprobado	Devengado	Recaudado/Pagado
<b>A. Financiamiento</b>	<b>0</b>	<b>0</b>	<b>0</b>
<b>B. Amortización de la deuda</b>	<b>0</b>	<b>0</b>	<b>0</b>
<b>C. Financiamiento Neto</b>	<b>0</b>	<b>0</b>	<b>0</b>



# **LEY DE DISCIPLINA**

# **FINANCIERA (LDF)**

**INSTITUTO MUNICIPAL DE INVESTIGACIÓN Y PLANEACIÓN (IMIP) DE NOGALES (a)**  
**Estado de Situación Financiera Detallado - LDF**  
**Al 31 de diciembre de 2024 y al 31 de Diciembre de 2025 (b)**  
**(PESOS)**

Concepto (c)	2025 (d)	31 de diciembre de 2024 (e)	Concepto (c)	2025 (d)	31 de diciembre de 2024 (e)
<b>ACTIVO</b>			<b>PASIVO</b>		
<b>Activo Circulante</b>			<b>Pasivo Circulante</b>		
a. Efectivo y Equivalentes (a=a1+a2+a3+a4+a5+a6+a7)	1,242,159	646,991	a. Cuentas por Pagar a Corto Plazo (a=a1+a2+a3+a4+a5+a6+a7+a8+a9)	191,214	450,656
a1) Efectivo	0	0	a1) Servicios Personales por Pagar a Corto Plazo	85,840	79,619
a2) Bancos/Tesorería	1,242,159	646,991	a2) Proveedores por Pagar a Corto Plazo	30,542	299,225
a3) Bancos/Depositos y Otros	0	0	a3) Contratistas por Obras Públicas por Pagar a Corto Plazo	0	0
a4) Inversiones Temporales (Hasta 3 meses)	0	0	a4) Participaciones y Aportaciones por Pagar a Corto Plazo	0	0
a5) Fondos con Afectación Específica	0	0	a5) Transferencias Otorgadas por Pagar a Corto Plazo	0	0
a6) Depositos de Fondos de Terceros en Garantía y/o Administración	0	0	a6) Intereses, Comisiones y Otros Gastos de la Deuda Pública por Pagar a Corto Plazo	0	0
a7) Otros Efectivos y Equivalentes	0	0	a7) Retenciones y Contribuciones por Pagar a Corto Plazo	74,625	72,604
b. Derechos a Recibir Efectivo o Equivalentes (b=b1+b2+b3+b4+b5+b6+b7)	17,795	386,600	a8) Devoluciones de la Ley de Ingresos por Pagar a Corto Plazo	0	0
b1) Inversiones Financieras de Corto Plazo	0	0	a9) Otras Cuentas por Pagar a Corto Plazo	207	207
b2) Cuentas por Cobrar a Corto Plazo	0	368,615	b. Documentos por Pagar a Corto Plazo (b=b1+b2+b3)	0	0
b3) Deudores Diversos por Cobrar a Corto Plazo	17,795	17,785	b1) Documentos Comerciales por Pagar a Corto Plazo	0	0
b4) Ingresos por Recuperar a Corto Plazo	0	0	b2) Documentos con Contratistas por Obras Públicas por Pagar a Corto Plazo	0	0
b5) Deudores por Anticipos de la Tesorería a Corto Plazo	0	0	b3) Otros Documentos por Pagar a Corto Plazo	0	0
b6) Préstamos Otorgados a Corto Plazo	0	0	c. Porción a Corto Plazo de la Deuda Pública a Largo Plazo (c=c1+c2)	0	0
b7) Otros Derechos a Recibir Efectivo o Equivalentes a Corto Plazo	0	0	c1) Porción a Corto Plazo de la Deuda Pública	0	0
c. Derechos a Recibir Bienes o Servicios (c=c1+c2+c3+c4+c5)	0	0	c2) Porción a Corto Plazo de Arrendamiento Financiero	0	0
c1) Anticipo a Proveedores por Adquisición de Bienes y Prestación de Servicios a Corto Plazo	0	0	d. Títulos y Valores a Corto Plazo	0	0
c2) Anticipo a Proveedores por Adquisición de Bienes Inmuebles y Muebles a Corto Plazo	0	0	e. Pasivos Diferidos a Corto Plazo (e=e1+e2+e3)	0	0
c3) Anticipo a Proveedores por Adquisición de Bienes Intangibles a Corto Plazo	0	0	e1) Ingresos Cobrados por Adelantado a Corto Plazo	0	0
c4) Anticipo a Contratistas por Obras Públicas a Corto Plazo	0	0	e2) Intereses Cobrados por Adelantado a Corto Plazo	0	0
c5) Otros Derechos a Recibir Bienes o Servicios a Corto Plazo	0	0	e3) Otros Pasivos Diferidos a Corto Plazo	0	0
d. Inventarios (d=d1+d2+d3+d4+d5)	0	0	f. Fondos y Bienes de Terceros en Garantía y/o Administración a Corto Plazo (f=f1+f2+f3+f4+f5+f6)	0	0
d1) Inventario de Mercancías para Venta	0	0	1) Fondos en Garantía a Corto Plazo	0	0
d2) Inventario de Mercancías Terminadas	0	0	2) Fondos en Administración a Corto Plazo	0	0
d3) Inventario de Mercancías en Proceso de Elaboración	0	0	3) Fondos Contingentes a Corto Plazo	0	0
d4) Inventario de Materias Primas, Materiales y Suministros para Producción	0	0	4) Fondos de Fideicomisos, Mandatos y Contratos Análogos a Corto Plazo	0	0
d5) Bienes en Tránsito	0	0	5) Otros Fondos de Terceros en Garantía y/o Administración a Corto Plazo	0	0
e. Almacenes	0	0	6) Valores y Bienes en Garantía a Corto Plazo	0	0
f. Estimación por Pérdida o Deterioro de Activos Circulantes (f=f1+f2)	0	0	g. Provisiones a Corto Plazo (g=g1+g2+g3)	0	0
f1) Estimaciones para Cuentas Incobrables por Derechos a Recibir Efectivo o Equivalentes	0	0	g1) Provisión para Demandas y Juicios a Corto Plazo	0	0
f2) Estimación por Deterioro de Inventarios	0	0	g2) Provisión para Contingencias a Corto Plazo	0	0
g. Otros Activos Circulantes (g=g1+g2+g3+g4)	0	0	g3) Otras Provisiones a Corto Plazo	0	0
g1) Valores en Garantía	0	0	h. Otros Pasivos a Corto Plazo (h=h1+h2+h3)	0	0
g2) Bienes en Garantía (excluye depósitos de fondos)	0	0	h1) Ingresos por Clasificar	0	0
g3) Bienes Derivados de Embargos, Decomisos, Asealamientos y Dación en Pago	0	0	h2) Recaudación por Participar	0	0
g4) Adquisición con Fondos de Terceros	0	0	h3) Otros Pasivos Circulantes	0	0
<b>IA. Total de Activos Circulantes (IA = a + b + c + d + e + f + g)</b>	<b>1,259,954</b>	<b>1,033,591</b>	<b>IIA. Total de Pasivos Circulantes (IIA = a + b + c + d + e + f + g + h)</b>	<b>191,214</b>	<b>450,656</b>
<b>Activo No Circulante</b>			<b>Pasivo No Circulante</b>		
a. Inversiones Financieras a Largo Plazo	0	0	a. Cuentas por Pagar a Largo Plazo	0	0
b. Derechos a Recibir Efectivo o Equivalentes a Largo Plazo	0	0	b. Documentos por Pagar a Largo Plazo	0	0
c. Bienes Inmuebles, Infraestructura y Construcciones en Proceso	0	0	c. Deuda Pública a Largo Plazo	0	0
d. Bienes Muebles	2,427,961	2,169,269	d. Pasivos Diferidos a Largo Plazo	0	0
e. Activos Intangibles	0	0	e. Fondos y Bienes de Terceros en Garantía y/o Administración a Largo Plazo	0	0
f. Depreciación, Deterioro y Amortización Acumulada de Bienes	0	(639,444)	f. Provisiones a Largo Plazo	518,473	490,345
g. Activos Diferidos	0	0	<b>IIIB. Total de Pasivos No Circulantes (IIIB = a + b + c + d + e + f)</b>	<b>518,473</b>	<b>490,345</b>
h. Estimación por Pérdida o Deterioro de Activos no Circulantes	0	0	<b>II. Total del Pasivo (II = IIA + IIIB)</b>	<b>709,687</b>	<b>941,001</b>
i. Otros Activos no Circulantes	0	0	<b>HACIENDA PÚBLICA/PATRIMONIO</b>		
<b>IB. Total de Activos No Circulantes (IB = a + b + c + d + e + f + g + h + i)</b>	<b>1,527,924</b>	<b>1,579,825</b>	<b>IIIA. Hacienda Pública/Patrimonio Contribuido (IIIA = a + b + c)</b>	<b>706,960</b>	<b>706,960</b>
<b>I. Total del Activo (I = IA + IB)</b>	<b>2,787,878</b>	<b>2,613,416</b>	a. Aportaciones	706,960	706,960
			b. Donaciones de Capital	0	0
			c. Actualización de la Hacienda Pública/Patrimonio	0	0
			<b>IIIB. Hacienda Pública/Patrimonio Generado (IIIB = a + b + c + d + e)</b>	<b>1,370,620</b>	<b>965,456</b>
			a. Resultado del Ejercicio (Ahorro/ Desahorro)	404,300	520,762
			b. Resultados de Ejercicios Anteriores	1,287,751	766,125
			c. Revaluos	0	0
			d. Reservas	0	0
			e. Rectificaciones de Resultados de Ejercicios Anteriores	668,569	678,469
			<b>IIIC. Exceso o Insuficiencia en la Actualización de la Hacienda Pública/Patrimonio (IIIC=a+b)</b>	<b>0</b>	<b>0</b>
			a. Resultado por Posición Monetaria	0	0
			b. Resultado por Tenencia de Activos no Monetarios	0	0
			<b>III. Total Hacienda Pública/Patrimonio (III = IIIA + IIIB + IIIC)</b>	<b>2,077,580</b>	<b>1,672,416</b>
			<b>IV. Total del Pasivo y Hacienda Pública/Patrimonio (IV = II + III)</b>	<b>2,787,267</b>	<b>2,613,415</b>

**INSTITUTO MUNICIPAL DE INVESTIGACIÓN Y PLANEACIÓN (IMIP) DE NOGALES (a)**

**Informe Analítico de la Deuda Pública y Otros Pasivos - LDF**

Del 1 de Enero al 31 de Diciembre de 2025 (b)

(PESOS)

Denominación de la Deuda Pública y Otros Pasivos (c)	Saldo al 31 de diciembre de 2024 (d)	Disposiciones del Periodo (e)	Amortizaciones del Periodo (f)	Revaluaciones, Reclasificaciones y Otros Ajustes (g)	Saldo Final del Periodo (h) h=d+e-f+g	Pago de Intereses del Periodo (i)	Pago de Comisiones y demás costos asociados durante el Periodo (j)
1. Deuda Pública (1=A+B)	0	0	0	0	0	0	0
A. Corto Plazo (A=a1+a2+a3)	0	0	0	0	0	0	0
a1) Instituciones de Crédito	0	0	0	0	0	0	0
a2) Títulos y Valores	0	0	0	0	0	0	0
a3) Arrendamientos Financieros	0	0	0	0	0	0	0
B. Largo Plazo (B=b1+b2+b3)	0	0	0	0	0	0	0
b1) Instituciones de Crédito	0	0	0	0	0	0	0
b2) Títulos y Valores	0	0	0	0	0	0	0
b3) Arrendamientos Financieros	0	0	0	0	0	0	0
2. Otros Pasivos	941,001				709,687		
3. Total de la Deuda Pública y Otros Pasivos	941,001	0	0	0	709,687	0	0
4. Deuda Contingente 1 (informativo)	0	0	0	0	0	0	0
A. Deuda Contingente 1					0		
B. Deuda Contingente 2					0		
C. Deuda Contingente XX					0		
5. Valor de Instrumentos Bono Cupón Cero 2 (Informativo)	0	0	0	0	0	0	0
A. Instrumento Bono Cupón Cero 1					0		
B. Instrumento Bono Cupón Cero 2					0		
C. Instrumento Bono Cupón Cero XX					0		

1. Se refiere a cualquier Financiamiento sin fuente o garantía de pago definida, que sea asumida de manera solidaria o subsidiaria por las Entidades Federativas con sus Municipios, organismos descentralizados y empresas de participación estatal mayoritaria y fideicomisos, locales o municipales y por los Municipios con sus respectivos organismos descentralizados y empresas de participación municipal mayoritaria.

2. Se refiere al valor del Bono Cupón Cero que respalda el pago de los créditos asociados al mismo (Activo).

Obligaciones a Corto Plazo (k)	Monto Contratado (l)	Plazo Pactado (m)	Tasa de Interés (n)	Comisiones y Costos Relacionados (o)	Tasa Efectiva (p)
6. Obligaciones a Corto Plazo (Informativo)	0	0	0	0	0
A. Crédito 1					
B. Crédito 2					
C. Crédito XX					

CUENTA PÚBLICA 2025																	
INSTITUTO MUNICIPAL DE INVESTIGACIÓN Y PLANEACIÓN (IMIP) DE NOGALES (a)																	
Informe Analítico de Obligaciones Diferentes de Financiamientos – LDF																	
Del 1 de Enero al 31 de Diciembre de 2025 (b)																	
(PESOS)																	
Denominación de las Obligaciones Diferentes de Financiamiento	Fecha del Contrato	Fecha de inicio de operación del proyecto	Fecha de vencimiento	Monto de la inversión pactado	Plazo pactado	Monto promedio mensual del pago de la contraprestación	Monto promedio mensual del pago de la contraprestación correspondiente al pago de inversión	Monto pagado de la inversión al XX de XXXX de 20XX	Monto pagado de la inversión actualizado al XX de XXXX de 20XX	Saldo pendiente por pagar de la inversión al XX de XXXX de 20XX							
(c)	(d)	(e)	(f)	(g)	(h)	(i)	(j)	(k)	(l)	(m = g – l)							
A. Asociaciones Público Privadas (APP's) (A=a+b+c+d)	0	0	0	0	0	0	0	0	0	0							
a) APP 1										0							
b) APP 2										0							
c) APP 3										0							
d) APP XX										0							
B. Otros Instrumentos (B=a+b+c+d)	0	"SIN INFORMACIÓN QUE REVELAR"								0							
a) Otro Instrumento 1																	0
b) Otro Instrumento 2																	0
c) Otro Instrumento 3																	0
d) Otro Instrumento XX																	0
C. Total de Obligaciones Diferentes de Financiamiento (C=A+B)	0	0	0	0	0	0	0	0	0	0							

**INSTITUTO MUNICIPAL DE INVESTIGACIÓN Y PLANEACIÓN (IMIP) DE NOGALES (a)**  
**Balance Presupuestario - LDF**  
**Del 1 de Enero al 31 de Diciembre de 2025 (b)**  
**(PESOS)**

Concepto (c)	Estimado/ Aprobado (d)	Devengado	Recaudado/ Pagado
<b>A. Ingresos Totales (A = A1+A2+A3)</b>			
A1. Ingresos de Libre Disposición	4,848,932	5,096,727	5,096,727
A2. Transferencias Federales Etiquetadas	4,848,932	5,096,727	5,096,727
A3. Financiamiento Neto	0	0	0
<b>B. Egresos Presupuestarios (B = B1+B2)</b>			
B1. Gasto No Etiquetado (sin incluir Amortización de la Deuda Pública)	4,848,932	4,611,798	4,611,798
B2. Gasto Etiquetado (sin incluir Amortización de la Deuda Pública)	4,848,932	4,611,798	4,611,798
<b>C. Remanentes del Ejercicio Anterior (C = C1 + C2)</b>			
C1. Remanentes de Ingresos de Libre Disposición aplicados en el periodo	0	0	0
C2. Remanentes de Transferencias Federales Etiquetadas aplicados en el periodo	0	0	0
<b>I. Balance Presupuestario (I = A - B + C)</b>	0	484,929	484,929
<b>II. Balance Presupuestario sin Financiamiento Neto (II = I - A3)</b>	0	484,929	484,929
<b>III. Balance Presupuestario sin Financiamiento Neto y sin Remanentes del Ejercicio Anterior (III = II - C)</b>	0	484,929	484,929

Concepto	Aprobado	Devengado	Pagado
<b>E. Intereses, Comisiones y Gastos de la Deuda (E = E1+E2)</b>			
E1. Intereses, Comisiones y Gastos de la Deuda con Gasto No Etiquetado	0	0	0
E2. Intereses, Comisiones y Gastos de la Deuda con Gasto Etiquetado	0	0	0
<b>IV. Balance Primario (IV = III + E)</b>	0	484,929	484,929

Concepto	Estimado/ Aprobado	Devengado	Recaudado/ Pagado
<b>F. Financiamiento (F = F1 + F2)</b>			
F1. Financiamiento con Fuente de Pago de Ingresos de Libre Disposición	0	0	0
F2. Financiamiento con Fuente de Pago de Transferencias Federales Etiquetadas	0	0	0
<b>G. Amortización de la Deuda (G = G1 + G2)</b>			
G1. Amortización de la Deuda Pública con Gasto No Etiquetado	0	0	0
G2. Amortización de la Deuda Pública con Gasto Etiquetado	0	0	0
<b>A3. Financiamiento Neto (A3 = F - G)</b>	0	0	0

Concepto	Estimado/ Aprobado	Devengado	Recaudado/ Pagado
A1. Ingresos de Libre Disposición	4,848,932	5,096,727	5,096,727
A3.1 Financiamiento Neto con Fuente de Pago de Ingresos de Libre Disposición (A3.1 = F1 - G1)	0	0	0
F1. Financiamiento con Fuente de Pago de Ingresos de Libre Disposición	0	0	0
G1. Amortización de la Deuda Pública con Gasto No Etiquetado	0	0	0
B1. Gasto No Etiquetado (sin incluir Amortización de la Deuda Pública)	4,848,932	4,611,798	4,611,798
C1. Remanentes de Ingresos de Libre Disposición aplicados en el periodo	0	0	0
<b>V. Balance Presupuestario de Recursos Disponibles (V = A1 + A3.1 - B1 + C1)</b>	0	484,929	484,929
<b>VI. Balance Presupuestario de Recursos Disponibles sin Financiamiento Neto (VI = V - A3.1)</b>	0	484,929	484,929

Concepto	Estimado/ Aprobado	Devengado	Recaudado/ Pagado
A2. Transferencias Federales Etiquetadas	0	0	0
A3.2 Financiamiento Neto con Fuente de Pago de Transferencias Federales Etiquetadas (A3.2 = F2 - G2)	0	0	0
F2. Financiamiento con Fuente de Pago de Transferencias Federales Etiquetadas	0	0	0
G2. Amortización de la Deuda Pública con Gasto Etiquetado	0	0	0
B2. Gasto Etiquetado (sin incluir Amortización de la Deuda Pública)	0	0	0
C2. Remanentes de Transferencias Federales Etiquetadas aplicados en el periodo		0	0
VII. Balance Presupuestario de Recursos Etiquetados (VII = A2 + A3.2 - B2 + C2)	0	0	0
VIII. Balance Presupuestario de Recursos Etiquetados sin Financiamiento Neto (VIII = VII - A3.2)	0	0	0

**INSTITUTO MUNICIPAL DE INVESTIGACION Y PLANEACION (IMIP) DE NOGALES (a)**  
**Estado Analítico de Ingresos Detallado - LDF**  
**Del 1 de Enero al 31 de Diciembre de 2025 (b)**  
**(PESOS)**

Concepto (c)	Ingreso					Diferencia (e)
	Estimado (d)	Ampliaciones/ (Reducciones)	Modificado	Devengado	Recaudado	
<b>Ingresos de Libre Disposición</b>						
A. Impuestos			0			0
B. Cuotas y Aportaciones de Seguridad Social			0			0
C. Contribuciones de Mejoras			0			0
D. Derechos			0			0
E. Productos			0			0
F. Aprovechamientos			0			0
G. Ingresos por Ventas de Bienes y Prestación Servicios			0			0
H. Participaciones	7,250	0	7,250	139,802	139,802	0
(H=h1+h2+h3+h4+h5+h6+h7+h8+h9+h10-h11)	0	0	0	0	0	132,552
h1) Fondo General de Participaciones			0		0	0
h2) Fondo de Fomento Municipal			0			0
h3) Fondo de Fiscalización y Recaudación			0			0
h4) Fondo de Compensación			0			0
h5) Fondo de Extracción de Hidrocarburos			0			0
h6) Impuesto Especial Sobre Producción y Servicios			0			0
h7) 0.136% de la Recaudación Federal Participable			0			0
h8) 3.17% Sobre Extracción de Petróleo			0			0
h9) Gasolinas y Diésel			0			0
h10) Fondo del Impuesto Sobre la Renta			0			0
h11) Fondo de Estabilización de los Ingresos de las Entidades Federativas			0			0
I. Incentivos Derivados de la Colaboración Fiscal (I=i1+i2+i3+i4+i5)	0	0	0	0	0	0
i1) Tenencia o Uso de Vehículos			0		0	0
i2) Fondo de Compensación ISAN			0		0	0
i3) Impuesto Sobre Automóviles Nuevos			0		0	0
i4) Fondo de Compensación de Repuestos-Intermedios			0		0	0
i5) Otros incentivos Económicos			0		0	0
J. Transferencias y Asignaciones	4,841,682	0	4,841,682	4,828,111	4,828,111	-13,571
K. Convenios	0	0	0	0	0	0
k1) Otros Convenios y Subsidios			0			0
L. Otros ingresos de Libre Disposición (L=l1+l2)	0	128,814	128,814	128,814	128,814	128,814
l1) Participaciones en Ingresos Locales			0			0
l2) Otros ingresos de Libre Disposición	0	128,814	128,814	128,814	128,814	128,814
<b>I. Total de Ingresos de Libre Disposición (I=A+B+C+D+E+F+G+H+I+J+K+L)</b>	<b>4,848,932</b>	<b>128,814</b>	<b>4,977,746</b>	<b>5,096,727</b>	<b>5,096,727</b>	<b>247,794</b>
<b>Ingresos Excedentes de Ingresos de Libre Disposición</b>						<b>247,794</b>
<b>Transferencias Federales Etiquetadas</b>						
A. Aportaciones (A=a1+a2+a3+a4+a5+a6+a7+a8)	0	0	0	0	0	0
a1) Fondo de Aportaciones para la Nómina Educativa y Gasto Operativo			0			0
a2) Fondo de Aportaciones para los Servicios de Salud			0			0
a3) Fondo de Aportaciones para la Infraestructura Social			0			0
a4) Fondo de Aportaciones para el Fortalecimiento de los Municipios y de las Demarcaciones Territoriales del Distrito Federal			0			0
a5) Fondo de Aportaciones Múltiples			0			0
a6) Fondo de Aportaciones para la Educación Tecnológica y de Adultos			0			0
a7) Fondo de Aportaciones para la Seguridad Pública de los Estados y del Distrito Federal			0			0
a8) Fondo de Aportaciones para el Fortalecimiento de las Entidades Federativas			0			0
B. Convenios (B=b1+b2+b3+b4)	0	0	0	0	0	0
b1) Convenios de Protección Social en Salud			0			0
b2) Convenios de Descentralización			0			0
b3) Convenios de Reasignación			0			0
b4) Otros Convenios y Subsidios			0			0
C. Fondos Distintos de Aportaciones (C=c1+c2)	0	0	0	0	0	0
c1) Fondo para Entidades Federativas y Municipios Productores de Hidrocarburos			0			0
c2) Fondo Minero			0			0
D. Transferencias, Asignaciones, Subsidios y Subvenciones, y Pensiones y Jubilaciones			0			0

INSTITUTO MUNICIPAL DE INVESTIGACION Y PLANEACION (MIP) DE NOGALES (a)

Estado Analítico de Ingresos Detallado - LDF

Del 1 de Enero al 31 de Diciembre de 2025 (b)

(PESOS)

Concepto (c)	Ingreso					Diferencia (e)
	Estimado (d)	Ampliaciones/ (Reducciones)	Modificado	Devengado	Recaudado	
E. Otras Transferencias Federales Etiquetadas			0			0
II. Total de Transferencias Federales Etiquetadas (II = A + B + C + D + E)	0	0	0	0	0	0
III. Ingresos Derivados de Financiamientos (III = A)	0	0	0	0	0	0
A. Ingresos Derivados de Financiamientos			0			0
IV. Total de Ingresos (IV = I + II + III)	4,848,932	128,814	4,977,746	5,096,727	5,096,727	247,794
<b>Datos Informativos</b>						
1. Ingresos Derivados de Financiamientos con Fuente de Pago de Ingresos de Libre Disposición			0			0
2. Ingresos Derivados de Financiamientos con Fuente de Pago de Transferencias Federales Etiquetadas			0			0
3. Ingresos Derivados de Financiamientos (3 = 1 + 2)	0	0	0	0	0	0

INSTITUTO MUNICIPAL DE INVESTIGACIÓN Y PLANEACIÓN (IMIP) DE NOGALES (a)

Estado Analítico del Ejercicio del Presupuesto de Egresos Detallado - LDF

Clasificación por Objeto del Gasto (Capítulo y Concepto)

Del 1 de Enero al 31 de Diciembre de 2025 (b)

(PESOS)

Concepto (c)	Egresos					Subejercicio (e)
	Aprobado (d)	Ampliaciones/ (Reducciones)	Modificado	Devengado	Pagado	
I. Gasto No Etiquetado (I=A+B+C+D+E+F+G+H+I)	4,848,932	128,814	4,977,746	4,611,798	4,611,798	365,948
A. Servicios Personales (A=a1+a2+a3+a4+a5+a6+a7)	3,311,042	0	3,311,042	3,297,470	3,297,470	13,572
a1) Remuneraciones al Personal de Carácter Permanente	2,475,440	-66,285	2,409,155	2,408,929	2,408,929	226
a2) Remuneraciones al Personal de Carácter Transitorio	1	0	1	0	0	1
a3) Remuneraciones Adicionales y Especiales	327,081	-14,360	312,721	311,970	311,970	751
a4) Seguridad Social	483,519	52,799	536,318	523,726	523,726	12,592
a5) Otras Prestaciones Sociales y Económicas	1	52,845	52,846	52,845	52,845	1
a6) Previsiones	25,000	-24,999	1	0	0	1
a7) Pago de Estímulos a Servidores Públicos			0			0
B. Materiales y Suministros (B=b1+b2+b3+b4+b5+b6+b7+b8+b9)	244,506	-74,509	169,997	132,419	132,419	37,577
b1) Materiales de Administración, Emisión de Documentos y Artículos Oficiales	62,875	-19,965	42,910	34,477	34,477	8,433
b2) Alimentos y Utensilios	23,531	0	23,531	22,053	22,053	1,478
b3) Materias Primas y Materiales de Producción y Comercialización			0			0
b4) Materiales y Artículos de Construcción y de Reparación	20,850	-20,850	0	0	0	0
b5) Productos Químicos, Farmacéuticos y de Laboratorio	700	0	700	0	0	700
b6) Combustibles, Lubricantes y Aditivos	51,550	-7,500	44,050	35,865	35,865	8,185
b7) Vestuario, Blancos, Prendas de Protección y Artículos Deportivos	6,500	-4,016	2,484	2,484	2,484	0
b8) Materiales y Suministros Para Seguridad			0			0
b9) Herramientas, Refacciones y Accesorios Menores	78,500	-22,178	56,322	37,541	37,541	18,781
C. Servicios Generales (C=c1+c2+c3+c4+c5+c6+c7+c8+c9)	1,159,852	8,314	1,168,166	920,257	920,257	247,909
c1) Servicios Básicos	12,400	0	12,400	5,887	5,887	6,513
c2) Servicios de Arrendamiento	108,550	-28,505	80,045	52,570	52,570	27,476
c3) Servicios Profesionales, Científicos, Técnicos y Otros Servicios	789,052	-14,186	774,866	618,986	618,986	135,880
c4) Servicios Financieros, Bancarios y Comerciales	59,800	-4,000	55,800	29,824	29,824	25,976
c5) Servicios de Instalación, Reparación, Mantenimiento y Conservación	51,049	-922	50,127	12,925	12,925	37,202
c6) Servicios de Comunicación Social y Publicidad	2,500	-2,499	1	0	0	1
c7) Servicios de Traslado y Viáticos	60,500	59,426	119,926	116,599	116,599	3,327
c8) Servicios Oficiales	1,001	-1,000	1	0	0	1
c9) Otros Servicios Generales	95,000	0	95,000	83,466	83,466	11,534
D. Transferencias, Asignaciones, Subsidios y Otras Ayudas (D=d1+d2+d3+d4+d5+d6+d7+d8+d9)	0	0	0	0	0	0
d1) Transferencias Internas y Asignaciones al Sector Público			0			0
d2) Transferencias al Resto del Sector Público			0			0
d3) Subsidios y Subvenciones			0			0
d4) Ayudas Sociales			0			0
d5) Pensiones y Jubilaciones			0			0
d6) Transferencias a Fideicomisos, Mandatos y Otros Análogos			0			0
d7) Transferencias a la Seguridad Social			0			0
d8) Donativos			0			0
d9) Transferencias al Exterior			0			0
E. Bienes Muebles, Inmuebles e Intangibles (E=e1+e2+e3+e4+e5+e6+e7+e8+e9)	133,533	195,009	328,542	261,651	261,651	66,890
e1) Mobiliario y Equipo de Administración	12,708	248,944	261,652	261,651	261,651	1
e2) Mobiliario y Equipo Educativo y Recreativo	13,574	6,426	20,000	0	0	20,000
e3) Equipo e Instrumental Médico y de Laboratorio			0			0
e4) Vehículos y Equipo de Transporte			0			0
e5) Equipo de Defensa y Seguridad			0			0
e6) Maquinaria, Otros Equipos y Herramientas	107,251	-60,362	46,889	0	0	46,889
e7) Activos Biológicos			0			0
e8) Bienes Inmuebles			0			0
e9) Activos Intangibles			0			0
F. Inversión Pública (F=f1+f2+f3)	0	0	0	0	0	0
f1) Obra Pública en Bienes de Dominio Público			0			0
f2) Obra Pública en Bienes Propios			0			0
f3) Proyectos Productivos y Acciones de Fomento			0			0
G. Inversiones Financieras y Otras Provisiones (G=g1+g2+g3+g4+g5+g6+g7)	0	0	0	0	0	0
g1) Inversiones Para el Fomento de Actividades Productivas			0			0
g2) Acciones y Participaciones de Capital			0			0
g3) Compra de Títulos y Valores			0			0
g4) Concesión de Préstamos			0			0
g5) Inversiones en Fideicomisos, Mandatos y Otros Análogos			0			0
Fideicomiso de Desastres Naturales (Informativo)			0			0
g6) Otras Inversiones Financieras			0			0
g7) Provisiones para Contingencias y Otras Erogaciones Especiales			0			0
H. Participaciones y Aportaciones (H=h1+h2+h3)	0	0	0	0	0	0
h1) Participaciones			0			0
h2) Aportaciones			0			0
h3) Convenios			0			0
I. Deuda Pública (I=i1+i2+i3+i4+i5+i6+i7)	0	0	0	0	0	0
i1) Amortización de la Deuda Pública			0			0
i2) Intereses de la Deuda Pública			0			0
i3) Comisiones de la Deuda Pública			0			0
i4) Gastos de la Deuda Pública			0			0
i5) Costo por Coberturas			0			0
i6) Apoyos Financieros			0			0
i7) Adeudos de Ejercicios Fiscales Anteriores (ADEFAS)			0			0

INSTITUTO MUNICIPAL DE INVESTIGACIÓN Y PLANEACIÓN (IMIP) DE NOGALES (a)  
 Estado Analítico del Ejercicio del Presupuesto de Egresos Detallado - LDF  
 Clasificación por Objeto del Gasto (Capítulo y Concepto)  
 Del 1 de Enero al 31 de Diciembre de 2025 (b)  
 (PESOS)

Concepto (c)	Egresos					Subejercicio (e)
	Aprobado (d)	Ampliaciones/ (Reducciones)	Modificado	Devengado	Pagado	
II. Gasto Etiquetado (II=A+B+C+D+E+F+G+H+I)	0	0	0	0	0	0
A. Servicios Personales (A=a1+a2+a3+a4+a5+a6+a7)	0	0	0	0	0	0
a1) Remuneraciones al Personal de Carácter Permanente						
a2) Remuneraciones al Personal de Carácter Transitorio						
a3) Remuneraciones Adicionales y Especiales						
a4) Seguridad Social						
a5) Otras Prestaciones Sociales y Económicas						
a6) Previsiones						
a7) Pago de Estímulos a Servidores Públicos						
B. Materiales y Suministros (B=b1+b2+b3+b4+b5+b6+b7+b8+b9)	0	0	0	0	0	0
b1) Materiales de Administración, Emisión de Documentos y Artículos Oficiales						
b2) Alimentos y Utensilios						
b3) Materias Primas y Materiales de Producción y Comercialización						
b4) Materiales y Artículos de Construcción y de Reparación						
b5) Productos Químicos, Farmacéuticos y de Laboratorio						
b6) Combustibles, Lubricantes y Aditivos						
b7) Vestuario, Blancos, Prendas de Protección y Artículos Deportivos						
b8) Materiales y Suministros Para Seguridad						
b9) Herramientas, Refacciones y Accesorios Menores						
C. Servicios Generales (C=c1+c2+c3+c4+c5+c6+c7+c8+c9)	0	0	0	0	0	0
c1) Servicios Básicos						
c2) Servicios de Arrendamiento						
c3) Servicios Profesionales, Científicos, Técnicos y Otros Servicios						
c4) Servicios Financieros, Bancarios y Comerciales						
c5) Servicios de Instalación, Reparación, Mantenimiento y Conservación						
c6) Servicios de Comunicación Social y Publicidad						
c7) Servicios de Traslado y Viáticos						
c8) Servicios Oficiales						
c9) Otros Servicios Generales						
D. Transferencias, Asignaciones, Subsidios y Otras Ayudas (D=d1+d2+d3+d4+d5+d6+d7+d8+d9)	0	0	0	0	0	0
d1) Transferencias Internas y Asignaciones al Sector Público						
d2) Transferencias al Resto del Sector Público						
d3) Subsidios y Subvenciones						
d4) Ayudas Sociales						
d5) Pensiones y Jubilaciones						
d6) Transferencias a Fideicomisos, Mandatos y Otros Análogos						
d7) Transferencias a la Seguridad Social						
d8) Donativos						
d9) Transferencias al Exterior						
E. Bienes Muebles, Inmuebles e Intangibles (E=e1+e2+e3+e4+e5+e6+e7+e8+e9)	0	0	0	0	0	0
e1) Mobiliario y Equipo de Administración						
e2) Mobiliario y Equipo Educativo y Recreativo						
e3) Equipo e Instrumental Médico y de Laboratorio						
e4) Vehículos y Equipo de Transporte						
e5) Equipo de Defensa y Seguridad						
e6) Maquinaria, Otros Equipos y Herramientas						
e7) Activos Biológicos						
e8) Bienes Inmuebles						
e9) Activos Intangibles						
F. Inversión Pública (F=f1+f2+f3)	0	0	0	0	0	0
f1) Obra Pública en Bienes de Dominio Público						
f2) Obra Pública en Bienes Propios						
f3) Proyectos Productivos y Acciones de Fomento						
G. Inversiones Financieras y Otras Provisiones (G=g1+g2+g3+g4+g5+g6+g7)	0	0	0	0	0	0
g1) Inversiones Para el Fomento de Actividades Productivas						
g2) Acciones y Participaciones de Capital						
g3) Compra de Títulos y Valores						
g4) Concesión de Préstamos						
g5) Inversiones en Fideicomisos, Mandatos y Otros Análogos						
Fideicomiso de Desastres Naturales (Informativo)						
g6) Otras Inversiones Financieras						
g7) Provisiones para Contingencias y Otras Erogaciones Especiales						
H. Participaciones y Aportaciones (H=h1+h2+h3)	0	0	0	0	0	0
h1) Participaciones						
h2) Aportaciones						
h3) Convenios						
I. Deuda Pública (I=i1+i2+i3+i4+i5+i6+i7)	0	0	0	0	0	0
i1) Amortización de la Deuda Pública						
i2) Intereses de la Deuda Pública						
i3) Comisiones de la Deuda Pública						
i4) Gastos de la Deuda Pública						
i5) Costo por Coberturas						
i6) Apoyos Financieros						
i7) Adeudos de Ejercicios Fiscales Anteriores (ADEFAS)						
III. Total de Egresos (III = I + II)	4,848,932	128,814	4,977,746	4,611,798	4,611,798	365,948



INSTITUTO MUNICIPAL DE INVESTIGACIÓN Y PLANEACIÓN (IMIP) DE NOGALES (a)  
 Estado Analítico del Ejercicio del Presupuesto de Egresos Detallado - LDF  
 Clasificación Funcional (Finalidad y Función)  
 Del 1 de Enero al 31 de Diciembre de 2025 (b)  
 (PESOS)

Concepto (c)	Egresos					Subejercicio (e)
	Aprobado (d)	Ampliaciones/ (Reducciones)	Modificado	Devengado	Pagado	
<b>I. Gasto No Etiquetado (I=A+B+C+D)</b>	<b>4,848,932</b>	<b>128,814</b>	<b>4,977,746</b>	<b>4,611,798</b>	<b>4,611,798</b>	<b>365,948</b>
<b>A. Gobierno (A=a1+a2+a3+a4+a5+a6+a7+a8)</b>	<b>0</b>	<b>0</b>	<b>0</b>	<b>0</b>	<b>0</b>	<b>0</b>
a1) Legislación	0	0	0	0	0	0
a2) Justicia	0	0	0	0	0	0
a3) Coordinación de la Política de Gobierno	0	0	0	0	0	0
a4) Relaciones Exteriores	0	0	0	0	0	0
a5) Asuntos Financieros y Hacendarios	0	0	0	0	0	0
a6) Seguridad Nacional	0	0	0	0	0	0
a7) Asuntos de Orden Público y de Seguridad Interior	0	0	0	0	0	0
a8) Otros Servicios Generales	0	0	0	0	0	0
<b>B. Desarrollo Social (B=b1+b2+b3+b4+b5+b6+b7)</b>	<b>4,848,932</b>	<b>128,814</b>	<b>4,977,746</b>	<b>4,611,798</b>	<b>4,611,798</b>	<b>365,948</b>
b1) Protección Ambiental	4,848,932	128,814	4,977,746	4,611,798	4,611,798	365,948
b2) Vivienda y Servicios a la Comunidad	0	0	0	0	0	0
b3) Salud	0	0	0	0	0	0
b4) Recreación, Cultura y Otras Manifestaciones Sociales	0	0	0	0	0	0
b5) Educación	0	0	0	0	0	0
b6) Protección Social	0	0	0	0	0	0
b7) Otros Asuntos Sociales	0	0	0	0	0	0
<b>C. Desarrollo Económico (C=c1+c2+c3+c4+c5+c6+c7+c8+c9)</b>	<b>0</b>	<b>0</b>	<b>0</b>	<b>0</b>	<b>0</b>	<b>0</b>
c1) Asuntos Económicos, Comerciales y Laborales en General	0	0	0	0	0	0
c2) Agropecuaria, Silvicultura, Pesca y Caza	0	0	0	0	0	0
c3) Combustibles y Energía	0	0	0	0	0	0
c4) Minería, Manufacturas y Construcción	0	0	0	0	0	0
c5) Transporte	0	0	0	0	0	0
c6) Comunicaciones	0	0	0	0	0	0
c7) Turismo	0	0	0	0	0	0
c8) Ciencia, Tecnología e Innovación	0	0	0	0	0	0
c9) Otras Industrias y Otros Asuntos Económicos	0	0	0	0	0	0
<b>D. Otras No Clasificadas en Funciones Anteriores (D=d1+d2+d3+d4)</b>	<b>0</b>	<b>0</b>	<b>0</b>	<b>0</b>	<b>0</b>	<b>0</b>
d1) Transacciones de la Deuda Pública / Costo Financiero de la Deuda	0	0	0	0	0	0
d2) Transferencias, Participaciones y Aportaciones Entre Diferentes Niveles y Ordenes de Gobierno	0	0	0	0	0	0
d3) Saneamiento del Sistema Financiero	0	0	0	0	0	0
d4) Adeudos de Ejercicios Fiscales Anteriores	0	0	0	0	0	0
<b>II. Gasto Etiquetado (II=A+B+C+D)</b>	<b>0</b>	<b>0</b>	<b>0</b>	<b>0</b>	<b>0</b>	<b>0</b>
<b>A. Gobierno (A=a1+a2+a3+a4+a5+a6+a7+a8)</b>	<b>0</b>	<b>0</b>	<b>0</b>	<b>0</b>	<b>0</b>	<b>0</b>
a1) Legislación	0	0	0	0	0	0
a2) Justicia	0	0	0	0	0	0
a3) Coordinación de la Política de Gobierno	0	0	0	0	0	0
a4) Relaciones Exteriores	0	0	0	0	0	0
a5) Asuntos Financieros y Hacendarios	0	0	0	0	0	0
a6) Seguridad Nacional	0	0	0	0	0	0
a7) Asuntos de Orden Público y de Seguridad Interior	0	0	0	0	0	0
a8) Otros Servicios Generales	0	0	0	0	0	0
<b>B. Desarrollo Social (B=b1+b2+b3+b4+b5+b6+b7)</b>	<b>0</b>	<b>0</b>	<b>0</b>	<b>0</b>	<b>0</b>	<b>0</b>
b1) Protección Ambiental	0	0	0	0	0	0
b2) Vivienda y Servicios a la Comunidad	0	0	0	0	0	0
b3) Salud	0	0	0	0	0	0
b4) Recreación, Cultura y Otras Manifestaciones Sociales	0	0	0	0	0	0
b5) Educación	0	0	0	0	0	0
b6) Protección Social	0	0	0	0	0	0
b7) Otros Asuntos Sociales	0	0	0	0	0	0
<b>C. Desarrollo Económico (C=c1+c2+c3+c4+c5+c6+c7+c8+c9)</b>	<b>0</b>	<b>0</b>	<b>0</b>	<b>0</b>	<b>0</b>	<b>0</b>
c1) Asuntos Económicos, Comerciales y Laborales en General	0	0	0	0	0	0
c2) Agropecuaria, Silvicultura, Pesca y Caza	0	0	0	0	0	0
c3) Combustibles y Energía	0	0	0	0	0	0
c4) Minería, Manufacturas y Construcción	0	0	0	0	0	0
c5) Transporte	0	0	0	0	0	0
c6) Comunicaciones	0	0	0	0	0	0
c7) Turismo	0	0	0	0	0	0
c8) Ciencia, Tecnología e Innovación	0	0	0	0	0	0
c9) Otras Industrias y Otros Asuntos Económicos	0	0	0	0	0	0

INSTITUTO MUNICIPAL DE INVESTIGACIÓN Y PLANEACIÓN (IMIP) DE NOGALES (a)						
Estado Analítico del Ejercicio del Presupuesto de Egresos Detallado - LDF						
Clasificación Funcional (Finalidad y Función)						
Del 1 de Enero al 31 de Diciembre de 2025 (b)						
(PESOS)						
Concepto (c)	Egresos					Subejercicio (e)
	Aprobado (d)	Ampliaciones/ (Reducciones)	Modificado	Devengado	Pagado	
D. Otras No Clasificadas en Funciones Anteriores (D=d1+d2+d3+d4)	0	0	0	0	0	0
d1) Transacciones de la Deuda Publica / Costo Financiero de la Deuda			0			0
d2) Transferencias, Participaciones y Aportaciones Entre Diferentes Niveles y Ordenes de Gobierno			0			0
d3) Saneamiento del Sistema Financiero			0			0
d4) Adeudos de Ejercicios Fiscales Anteriores			0			0
III. Total de Egresos (III = I + II)	4,848,932	128,814	4,977,746	4,611,798	4,611,798	365,948



**CUENTA PÚBLICA 2025**  
**INSTITUTO MUNICIPAL DE INVESTIGACIÓN Y PLANEACIÓN DE NOGALES**  
**Estado Analítico del Ejercicio del Presupuesto de Egresos Detallado - LDF**  
**Clasificación de Servicios Personales por Categoría**  
**Del 1 de enero al 31 de diciembre de 2025 (b)**  
**(PESOS)**

Concepto (c)	Egresos					Subejercicio (e)
	Aprobado (d)	Ampliaciones/ (Reducciones)	Modificado	Devengado	Pagado	
<b>I. Gasto No Etiquetado (I=A+B+C+D+E+F)</b>	<b>3,311,042.00</b>	<b>0.00</b>	<b>3,311,042.00</b>	<b>3,297,470.00</b>	<b>3,297,470.00</b>	<b>13,572.00</b>
A. Personal Administrativo y de Servicio Público	3,311,042.00	0.00	3,311,042.00	3,297,470.00	3,297,470.00	13,572.00
B. Magisterio	0	0	0	0	0	0
C. Servicios de Salud (C=c1+c2)	0	0	0	0	0	0
c1) Personal Administrativo	0	0	0	0	0	0
c2) Personal Médico, Paramédico y afin	0	0	0	0	0	0
D. Seguridad Pública	0	0	0	0	0	0
E. Gastos asociados a la implementación de nuevas leyes federales o reformas a las mismas (E = e1 + e2)	0	0	0	0	0	0
e1) Nombre del Programa o Ley 1	0	0	0	0	0	0
e2) Nombre del Programa o Ley 2	0	0	0	0	0	0
F. Sentencias laborales definitivas	0	0	0	0	0	0
<b>II. Gasto Etiquetado (II=A+B+C+D+E+F)</b>	<b>0</b>	<b>0</b>	<b>0</b>	<b>0</b>	<b>0</b>	<b>0</b>
A. Personal Administrativo y de Servicio Público	0	0	0	0	0	0
B. Magisterio	0	0	0	0	0	0
C. Servicios de Salud (C=c1+c2)	0	0	0	0	0	0
c1) Personal Administrativo	0	0	0	0	0	0
c2) Personal Médico, Paramédico y afin	0	0	0	0	0	0
D. Seguridad Pública	0	0	0	0	0	0
E. Gastos asociados a la implementación de nuevas leyes federales o reformas a las mismas (E = e1 + e2)	0	0	0	0	0	0
e1) Nombre del Programa o Ley 1	0	0	0	0	0	0
e2) Nombre del Programa o Ley 2	0	0	0	0	0	0
F. Sentencias laborales definitivas	0	0	0	0	0	0
<b>III. Total del Gasto en Servicios Personales (III = I + II)</b>	<b>3,311,042.00</b>	<b>0.00</b>	<b>3,311,042.00</b>	<b>3,297,470.00</b>	<b>3,297,470.00</b>	<b>13,572.00</b>

**INSTITUTO MUNICIPAL DE INVESTIGACIÓN Y PLANEACIÓN (MIP) DE NOGALES (a)**  
**Guía de Cumplimiento de la Ley de Disciplina Financiera de las Entidades Federativas y Municipios**  
**Del 1 de Enero al 31 de Diciembre de 2025 (b)**

Indicadores de Observancia (c)	Implementación		Resultado		Fundamento (h)	Comentarios (i)
	SI	NO	Monto o valor (f)	Unidad (pesos/porcentaje) (g)		
	Mecanismo de Verificación (d)	Fecha estimada de cumplimiento (e)				
<b>INDICADORES PRESUPUESTARIOS</b>						
<b>A. INDICADORES CUANTITATIVOS</b>						
<b>1 Balance Presupuestario Sostenible (j)</b>						
a. Propuesto	Iniciativa de Ley de Ingresos y Proyecto de Presupuesto de Egresos		4,848.932	pesos	Art. 6 y 19 de la LDF	
b. Estimada/Aprobado	Ley de Ingresos y Presupuesto de Egresos		4,848.932	pesos	Art. 6 y 19 de la LDF	
c. Devengado	Cuenta Pública / Formato 4 LDF		5,096.727	pesos	Art. 6 y 19 de la LDF	
<b>2 Balance Presupuestario de Recursos Disponibles Sostenible (k)</b>						
a. Propuesto	Iniciativa de Ley de Ingresos y Proyecto de Presupuesto de Egresos		4,848.932	pesos	Art. 6 y 19 de la LDF	
b. Estimada/Aprobado	Ley de Ingresos y Presupuesto de Egresos		4,848.932	pesos	Art. 6 y 19 de la LDF	
c. Devengado	Cuenta Pública / Formato 4 LDF		4,611.798	pesos	Art. 6 y 19 de la LDF	
<b>3 Financiamiento Neto dentro del Techo de Financiamiento Neto (l)</b>						
a. Propuesto	Iniciativa de Ley de Ingresos		4,848.932	pesos	Art. 6, 19 y 46 de la LDF	
b. Estimada	Ley de Ingresos		4,848.932	pesos	Art. 6, 19 y 46 de la LDF	
c. Devengado	Cuenta Pública / Formato 4 LDF		5,096.727	pesos	Art. 6, 19 y 46 de la LDF	
<b>4 Recursos destinados a la atención de desastres naturales</b>						
a. Asignación al fideicomiso para desastres naturales (m)						
a.1 Aprobado	Reporte Trim. Formato 6 a)		0	pesos	Art. 9 de la LDF	
a.2 Pagado	Cuenta Pública / Formato 6 a)		0	pesos	Art. 9 de la LDF	
b. Aportación promedio realizada por la Entidad Federativa durante los 5 ejercicios previos, para infraestructura dañada por desastres naturales (n)	Autorizaciones de recursos aprobados por el FONDEN		0	pesos	Art. 9 de la LDF	
c. Saldo del fideicomiso para desastres naturales (o)	Cuenta Pública / Auxiliar de Cuentas		0	pesos	Art. 9 de la LDF	
d. Costo promedio de los últimos 5 ejercicios de la reconstrucción de infraestructura dañada por desastres naturales (p)	Autorizaciones de recursos aprobados por el FONDEN		0	pesos	Art. 9 de la LDF	
<b>5 Techo para servicios personales (q)</b>						
a. Asignación en el Presupuesto de Egresos	Reporte Trim. Formato 6 d)		3,311,042.00	pesos	Art. 10 y 21 de la LDF	
b. Devengado	Reporte Trim. Formato 6 d)		3,297,470.00	pesos	Art. 13 frac. V y 21 de la LDF	
<b>6 Previsiones de gasto para compromisos de pago derivados de APPs (r)</b>						
a. Asignación en el Presupuesto de Egresos	Presupuesto de Egresos		0	pesos	Art. 11 y 21 de la LDF	
<b>7 Techo de ADEFAS para el ejercicio fiscal (s)</b>						
a. Propuesto	Proyecto de Presupuesto de Egresos		0	pesos	Art. 12 y 20 de la LDF	
b. Aprobado	Reporte Trim. Formato 6 a)		0	pesos	Art. 12 y 20 de la LDF	
c. Devengado	Cuenta Pública / Formato 6 a)		0	pesos	Art. 12 y 20 de la LDF	
<b>B. INDICADORES CUALITATIVOS</b>						
<b>1 Iniciativa de Ley de Ingresos y Proyecto de Presupuesto de Egresos</b>						
a. Objetivos anuales, estrategias y metas para el ejercicio fiscal (t)	Iniciativa de Ley de Ingresos y Proyecto de Presupuesto de Egresos				Art. 5 y 18 de la LDF	
b. Proyecciones de ejercicios posteriores (u)	Iniciativa de Ley de Ingresos y Proyecto de Presupuesto de Egresos / Formatos 7 a) y b)				Art. 5 y 18 de la LDF	
c. Descripción de riesgos relevantes y propuestas de acción para enfrentarlos (v)	Iniciativa de Ley de Ingresos y Proyecto de Presupuesto de Egresos				Art. 5 y 18 de la LDF	
d. Resultados de ejercicios fiscales anteriores y el ejercicio fiscal en cuestión (w)	Iniciativa de Ley de Ingresos y Proyecto de Presupuesto de Egresos / Formatos 7 c) y d)				Art. 5 y 18 de la LDF	
e. Estudio actuarial de las pensiones de sus trabajadores (x)	Proyecto de Presupuesto de Egresos / Formato 8				Art. 5 y 18 de la LDF	
<b>2 Balance Presupuestario de Recursos Disponibles, en caso de ser negativo</b>						
a. Razones excepcionales que justifican el Balance Presupuestario de Recursos Disponibles negativo (y)	Iniciativa de Ley de Ingresos o Proyecto de Presupuesto de Egresos				Art. 6 y 19 de la LDF	
b. Fuente de recursos para cubrir el Balance Presupuestario de Recursos Disponibles negativo (z)	Iniciativa de Ley de Ingresos o Proyecto de Presupuesto de Egresos				Art. 6 y 19 de la LDF	
c. Número de ejercicios fiscales y acciones necesarias para cubrir el Balance Presupuestario de Recursos Disponibles negativo (aa)	Iniciativa de Ley de Ingresos o Proyecto de Presupuesto de Egresos				Art. 6 y 19 de la LDF	
d. Informes Trimestrales sobre el avance de las acciones para recuperar el Balance Presupuestario de Recursos Disponibles (bb)	Reporte Trim. y Cuenta Pública				Art. 6 y 19 de la LDF	
<b>3 is Personales</b>						
a. Remuneraciones de los servidores públicos (cc)	Proyecto de Presupuesto				Art. 10 y 21 de la LDF	
b. Previsiones salariales y económicas para cubrir incrementos salariales, creación de plazas y otros (dd)	Proyecto de Presupuesto				Art. 10 y 21 de la LDF	
<b>INDICADORES DEL EJERCICIO PRESUPUESTARIO</b>						
<b>A. INDICADORES CUANTITATIVOS</b>						
<b>1 Ingresos Excedentes derivados de Ingresos de Libre Disposición</b>						
a. Monto de Ingresos Excedentes derivados de ILD (ee)	Cuenta Pública / Formato 5			pesos	Art. 14 y 21 de la LDF	
b. Monto de Ingresos Excedentes derivados de ILD destinados al fin del A.14, fracción I de la LDF (ff)	Cuenta Pública			pesos	Art. 14 y 21 de la LDF	
c. Monto de Ingresos Excedentes derivados de ILD destinados al fin del A.14, fracción II, a) de la LDF (gg)	Cuenta Pública			pesos	Art. 14 y 21 de la LDF	
d. Monto de Ingresos Excedentes derivados de ILD destinados al fin del A.14, fracción II, b) de la LDF (hh)	Cuenta Pública			pesos	Art. 14 y 21 de la LDF	
e. Monto de Ingresos Excedentes derivados de ILD destinados al fin del artículo noveno transitorio de la LDF (ii)				pesos	Art. Noveno Transitorio de la LDF	

**INSTITUTO MUNICIPAL DE INVESTIGACIÓN Y PLANEACIÓN (MIP) DE NOGALES (a)**  
**Guía de Cumplimiento de la Ley de Disciplina Financiera de las Entidades Federativas y Municipios**  
**Del 1 de Enero al 31 de Diciembre de 2025 (b)**

Indicadores de Observancia (c)	Implementación		Resultado		Fundamento (h)	Comentarios (i)
	SI	NO	Monto o valor (f)	Unidad (pesos/porcentaje) (g)		
	Mecanismo de Verificación (d)	Fecha estimada de cumplimiento (e)				
<b>INDICADORES PRESUPUESTARIOS</b>						
f. Monto de Ingresos Excedentes derivados de ILD destinados al fin señalado por el Artículo 14, párrafo segundo y en el artículo 21 y Noveno Transitorio de la LDF (ii)				pesos	Art. 14 y 21 de la LDF	
g. Monto de Ingresos Excedentes derivados de ILD en un nivel de endeudamiento sostenible de acuerdo al Sistema de Alertas hasta por el 5% de los recursos para cubrir el Gasto Corriente (kk)				pesos	Art. 14 y 21 de la LDF	
<b>B. INDICADORES CUALITATIVOS</b>						
1 Análisis Costo-Beneficio para programas o proyectos de inversión mayores a 10 millones de UDIS (jj)	Página de internet de la Secretaría de Finanzas o Tesorería Municipal				Art. 13 frac. III y 21 de la LDF	
2 Análisis de conveniencia y análisis de transferencia de riesgos de los proyectos APPs (kk)	Página de internet de la Secretaría de Finanzas o Tesorería Municipal				Art. 13 frac. III y 21 de la LDF	
3 Identificación de población objetivo, destino y temporalidad de subsidios (ll)	Página de internet de la Secretaría de Finanzas o Tesorería Municipal				Art. 13 frac. VII y 21 de la LDF	
<b>INDICADORES DE DEUDA PÚBLICA</b>						
<b>A. INDICADORES CUANTITATIVOS</b>						
<b>1 Obligaciones a Corto Plazo</b>						
a. Límite de Obligaciones a Corto Plazo (mm)				pesos	Art. 30 frac. I de la LDF	
b. Obligaciones a Corto Plazo (nn)				pesos	Art. 30 frac. I de la LDF	