

**ESTADO ANALÍTICO DE  
INGRESOS Y ESTADO  
ANALÍTICO DE INGRESOS  
POR FUENTE DE  
“ FINANCIAMIENTO ”**




**Cuenta Pública 2024**  
**PROMOTORA INMOBILIARIA DEL MUNICIPIO DE NOGALES**  
 Estado Analítico de Ingresos  
 Del 1 de Enero al 31 de Diciembre de 2024  
 (Cifras en Pesos)


Rubro de Ingresos / Fuente de Financiamiento	Estimado	Ingreso		Diferencia
		Ampliaciones / (Reducciones)	Modificado	
Impuestos	0	0	0	0
Cuotas y Aportaciones de Seguridad Social	0	0	0	0
Contribuciones de Mejoras	0	0	0	0
Derechos	450,000	0	450,000	-352,970
Productos	950,000	0	950,000	-4,094
Aprocheamientos	0	0	0	0
Ingresos por Venta de Bienes, Prestación de Servicios y Otros Ingresos	3,025,184	0	3,025,184	-286,872
Participaciones, Aportaciones, Convenios, Incentivos Derivados de la Colaboración Fiscal y Fondos Distintos de Aportaciones	0	0	0	0
Transferencias, Asignaciones, Subsidios y Subvenciones, y Pensiones y Jubilaciones	0	0	0	0
Ingresos Derivados de Financiamientos	0	0	0	0
<b>Total</b>	<b>5,025,184</b>	<b>0</b>	<b>5,025,184</b>	<b>-653,936</b>

Rubro de Ingresos / Fuente de Financiamiento	Estimado	Ingreso		Devenido	Recaudado	Diferencia
		Ampliaciones / (Reducciones)	Modificado			
<b>Ingresos del Poder Ejecutivo Federal o Estatal y de los Municipios</b>	<b>450,000</b>	<b>0</b>	<b>450,000</b>	<b>97,030</b>	<b>97,030</b>	<b>-352,970</b>
Impuestos	0	0	0	0	0	0
Cuotas y Aportaciones de Seguridad Social	0	0	0	0	0	0
Contribuciones de Mejoras	0	0	0	0	0	0
Derechos	450,000	0	450,000	97,030	97,030	-352,970
Productos	0	0	0	0	0	0
Aprocheamientos	0	0	0	0	0	0
Participaciones, Aportaciones, Convenios, Incentivos Derivados de la Colaboración Fiscal y Fondos Distintos de Aportaciones	0	0	0	0	0	0
Transferencias, Asignaciones, Subsidios y Subvenciones, y Pensiones y Jubilaciones	0	0	0	0	0	0
<b>Ingresos de los Entes Públicos de los Poderes Legislativo y Judicial de los Grupos Autoritarios y del Sector Parastatal o Paramunicipal, así como de las Empresas Productivas del Estado</b>	<b>4,575,184</b>	<b>0</b>	<b>4,575,184</b>	<b>4,274,217</b>	<b>4,274,217</b>	<b>-300,966</b>
Cuotas y Aportaciones de Seguridad Social	0	0	0	0	0	0
Productos	950,000	0	950,000	945,906	945,906	-4,094
Ingresos por Venta de Bienes, Prestación de Servicios y Otros Ingresos	3,625,184	0	3,625,184	3,328,312	3,328,312	-296,872
Transferencias, Asignaciones, Subsidios y Subvenciones, y Pensiones y Jubilaciones	0	0	0	0	0	0
<b>Ingresos derivados de financiamiento</b>	<b>0</b>	<b>0</b>	<b>0</b>	<b>0</b>	<b>0</b>	<b>0</b>
Ingresos Derivados de Financiamientos	0	0	0	0	0	0
<b>Total</b>	<b>5,025,184</b>	<b>0</b>	<b>5,025,184</b>	<b>4,371,248</b>	<b>4,371,248</b>	<b>-653,936</b>


Los Ingresos por Fuente de Financiamiento pudieran no corresponder al tipo de Ente Público configurado. Se sugiere revisar:  
 - Que la clasificación administrativa en Configuración del Ente sea correcta.  
 - Que sus Ingresos estén clasificados en los conceptos correctos y aplicables a su Ente Público. Se deberá corregir o reasignar lo que se requiere.  
 Es necesario tomar en cuenta que el formato limita los Ingresos que corresponden a los Poderes Legislativo, Judicial, Organos Autónomos, Sector Parastatal y Empresas Productivas del Estado, por lo que el SAOQI.NET mostrará completos los Ingresos en el apartado donde sea posible, aun cuando no correspondan.



ING. GABRIEL BONILLAS GARCÍA  
DIRECTOR GENERAL



**PROMOTORA INMOBILIARIA DE NOGALES**



L.C. CYNTHIA GÁMON MOZAQUEDA  
CONTADOR

ISAF-db97076-b1ef-8a64-8247-fdfff9a709b5b  
1/23/2025 2:06:03 PM