





5135	SERVICIOS DE COMUNICACIÓN SOCIAL Y PUBLICIDAD	\$5,035,648.84	\$0.00	1,121,080.02	0.00	620,120.03	0.00	1,182,138.69	0.00	7,958,687.58	0.00	7,958,687.58	0.00	0.00	0.00
5137	SERVICIOS DE TRASLADO Y VIÁTICOS	\$638,699.31	\$0.00	168,285.00	0.00	368,605.60	0.00	64,826.60	0.00	1,240,416.71	0.00	1,240,416.71	0.00	0.00	0.00
5138	SERVICIOS OFICIALES	\$1,628,195.84	\$0.00	128,053.71	0.00	837,754.69	0.00	1,128,005.46	0.00	3,722,009.90	0.00	3,722,009.90	0.00	0.00	0.00
5139	OTROS SERVICIOS GENERALES	\$535,859.09	\$0.00	975.00	0.00	9,068.00	0.00	502,745.00	0.00	1,048,647.09	0.00	1,048,647.09	0.00	0.00	0.00
5212	TRANSFERENCIAS INTERNAS AL SECTOR PÚBLICO	\$38,889,526.97	\$0.00	8,933,993.21	0.00	4,419,226.44	0.00	8,341,906.55	0.00	60,684,643.17	0.00	60,684,643.17	0.00	0.00	0.00
5241	AYUDAS SOCIALES A PERSONAS	\$4,633,623.54	\$0.00	403,752.86	0.00	188,761.27	0.00	1,102,051.64	0.00	6,326,169.31	0.00	6,326,169.31	0.00	0.00	0.00
5242	BECAS	\$5,548,119.36	\$0.00	664,600.00	0.00	1,050,400.00	0.00	1,173,200.00	0.00	8,444,319.36	0.00	8,444,319.36	0.00	0.00	0.00
5243	AYUDAS SOCIALES A INSTITUCIONES	\$4,808,175.82	\$0.00	771,721.69	0.00	876,461.46	0.00	933,576.88	0.00	7,489,935.85	0.00	7,489,935.85	0.00	0.00	0.00
5244	AYUDAS SOCIALES POR DESASTRES NATURALES Y OTROS SINIESTROS	\$500,000.00	\$0.00	180,386.40	\$0.00	\$0.00	0.00	17,742.00	0.00	698,129.30	0.00	698,129.30	0.00	0.00	0.00
5252	JUBILACIONES	\$11,355,993.30	\$0.00	1,936,764.38	0.00	1,850,732.45	0.00	1,986,688.39	0.00	\$17,150,176.50	0.00	17,150,176.50	0.00	0.00	0.00
5281	DONATIVOS A INSTITUCIONES SIN FINES DE LUCRO	\$448,478.80	\$0.00	58,500.00	0.00	58,500.00	0.00	58,500.00	0.00	\$623,978.80	0.00	623,978.80	0.00	0.00	0.00
5411	INTERESES DE LA DEUDA PÚBLICA INTERNA	\$27,682,528.83	\$0.00	4,086,052.69	0.00	3,274,473.80	0.00	2,926,572.47	0.00	\$37,659,627.79	0.00	37,659,627.79	0.00	0.00	0.00
5591	GASTOS DE EJERCICIOS ANTERIORES	\$0.00	\$0.00	0.00	0.00	0.00	0.00	0.00	0.00	\$0.00	0.00	\$0.00	0.00	0.00	0.00
7110	VALORES EN CUSTODIA	\$983,029,047.15	\$0.00	0.00	0.00	0.00	0.00	16,440,149.00	14,183,019.34	\$965,286,176.81	0.00	0.00	0.00	0.00	0.00
7120	CUSTODIA DE VALORES	\$0.00	\$983,029,047.15	0.00	0.00	0.00	0.00	14,183,019.34	16,440,149.00	\$965,286,176.81	0.00	0.00	0.00	0.00	0.00
7410	DEMANDAS JUDICIAL EN PROCESO DE RESOLUCIÓN	\$93,954,600.99	\$0.00	0.00	0.00	0.00	0.00	0.00	0.00	\$93,954,600.99	0.00	0.00	0.00	0.00	0.00
7420	RESOLUCIÓN DE DEMANDAS EN PROCESO JUDICIAL	\$0.00	\$93,954,600.99	0.00	0.00	0.00	0.00	0.00	0.00	\$93,954,600.99	0.00	0.00	0.00	0.00	0.00
7630	SEG PUB VEHICULOS	\$4,993,399.04	\$0.00	\$0.00	\$0.00	\$0.00	\$0.00	\$0.00	\$0.00	\$4,993,399.04	0.00	0.00	0.00	0.00	0.00
7630	VEHICULOS SEG PUB	\$0.00	\$4,993,399.04	\$0.00	\$0.00	\$0.00	\$0.00	\$0.00	\$0.00	\$4,993,399.04	0.00	0.00	0.00	0.00	0.00
8110	LEY DE INGRESOS ESTIMADA	\$1,538,826,109.66	\$0.00	0.00	0.00	0.00	0.00	\$0.00	\$0.00	\$1,538,826,109.66	\$4,993,399.04	0.00	0.00	0.00	0.00
8120	LEY DE INGRESOS POR EJECUTAR	\$0.00	\$1,012,355,151.63	582,556,406.37	183,226.82	73,383,334.77	34,839.07	87,192,605.33	527,489,085.79	0.00	\$795,970,056.84	0.00	0.00	0.00	0.00
8130	MODIFICACIONES A LA LEY DE INGRESOS ESTIMADA	\$50,907,249.00	\$0.00	0.00	0.00	0.00	0.00	522,769,697.00	0.00	573,677,146.00	0.00	0.00	0.00	0.00	0.00
8140	LEY DE INGRESOS DEVENGADA	\$0.00	\$0.00	582,739,633.19	582,739,633.19	73,418,273.84	73,418,273.84	91,911,794.12	91,911,794.12	0.00	0.00	0.00	0.00	0.00	0.00
8150	LEY DE INGRESOS RECAUDADA	\$0.00	\$577,338,207.23	183,226.82	582,556,406.37	34,839.07	73,383,334.77	4,719,168.79	87,192,605.33	0.00	\$1,315,533,199.02	0.00	0.00	0.00	0.00
8210	PRESUPUESTO DE EGRESOS APROBADO	\$0.00	\$1,006,974,450.86	0.00	0.00	0.00	0.00	0.00	0.00	\$1,006,974,450.86	0.00	0.00	0.00	0.00	0.00
8220	PRESUPUESTO DE EGRESOS POR EJERCER	\$348,876,125.52	\$0.00	509,396,516.44	539,336,032.89	24,118,343.05	73,182,613.27	22,238,869.28	68,290,251.63	223,820,956.60	\$0.00	0.00	0.00	0.00	0.00
8230	MODIFICACIONES AL PRESUPUESTO DE EGRESOS	\$0.00	\$50,907,249.00	6,659,287.46	609,396,516.44	12,453,248.61	24,118,343.05	13,871,295.70	22,238,869.28	0.00	\$573,677,146.00	0.00	0.00	0.00	0.00
8240	PRESUPUESTO DE EGRESOS COMPROMETIDO	\$240,091,991.16	\$0.00	532,676,745.43	557,442,228.60	60,729,384.66	84,332,314.97	54,418,955.83	98,035,040.70	150,077,472.81	0.00	0.00	0.00	0.00	0.00
8250	PRESUPUESTO DE EGRESOS DEVENGADO	\$35,005,516.38	\$0.00	557,442,228.60	574,513,081.61	84,332,314.97	83,339,807.51	96,035,040.70	80,878,303.24	34,093,908.27	0.00	0.00	0.00	0.00	0.00
8260	PRESUPUESTO DE EGRESOS EJERCIDO	\$87,857.52	\$0.00	574,613,081.61	574,281,612.48	83,339,807.51	83,351,865.95	80,878,303.24	81,622,601.69	437,230.14	0.00	0.00	0.00	0.00	0.00
8270	PRESUPUESTO DE EGRESOS PAGADO	\$433,850,409.40	\$0.00	574,281,612.48	0.00	83,351,865.95	0.00	81,622,601.69	0.00	1,173,106,489.42	0.00	0.00	0.00	0.00	0.00
		\$5,541,884,108.02	\$5,541,884,108.02	6,439,179,447.97	6,439,179,447.97	1,023,424,442.00	1,023,424,442.00	1,716,344,444.20	1,716,344,444.20	\$6,811,598,395.28	6,811,598,395.28	613,203,170.04	613,203,170.04	1,467,364,572.81	1,467,364,572.81

Declaramos bajo protesta de decir verdad que los estados financieros y sus notas son razonablemente correctos y son propiedad del emisor.



PRESIDENTE MUNICIPAL  
L.C. JESÚS ANTONIO PUJOL IRASTORZA





TESORERO MUNICIPAL  
C.P. CARLOS CASTRO MARTIN DEL CAMPO

Al 30 de Septiembre de 2020



<b>ACTIVO</b>	<b>2020</b>	<b>2019</b>	<b>PASIVO</b>	<b>2020</b>	<b>2019</b>
<b>Activo Circulante</b>			<b>Pasivo Circulante</b>		
Efectivo y Equivalentes	113,366,834.21	142,246,593.17	Cuentas por Pagar a Corto Plazo	343,935,028.34	375,687,522.14
Derechos a Recibir Efectivo o Equivalentes	137,570,623.52	142,704,201.28	Documentos por Pagar a Corto Plazo	15,000,000.00	82,500,000.00
Derechos a Recibir Bienes o Servicios	2,438,596.75	549,607.69	Porción a Corto Plazo de la Deuda Pública a Largo Plazo	973,352.10	0.00
Inventarios	0.00	0.00	Títulos y Valores a Corto Plazo	0.00	0.00
Almacenes	0.00	0.00	Pasivos Diferidos a Corto Plazo	0.00	0.00
Estimación por Pérdida o Deterioro de Activos Circulantes	0.00	0.00	Fondos y Bienes de Terceros en Garantía y/o Administración a Corto Plazo	0.00	0.00
Otros Activos Circulantes	1,224,112.23	1,224,112.23	Provisiones a Corto Plazo	60,127.13	8,946,018.46
<i>Total de Activo Circulante</i>	<i>254,600,166.71</i>	<i>286,724,514.37</i>	Otros Pasivos a Corto Plazo	0.00	0.00
<b>Activo No Circulante</b>			<i>Total de Pasivo Circulante</i>	<i>359,968,507.57</i>	<i>467,133,540.60</i>
Inversiones Financieras a Largo Plazo	0.00	0.00	<b>Pasivo No Circulante</b>		
Derechos a Recibir Efectivo o Equivalentes a Largo Plazo	0.00	0.00	Cuentas por Pagar a Largo Plazo	0.00	0.00
Bienes Inmuebles, Infraestructura y Construcciones en Proceso	930,173,151.41	900,795,776.77	Documentos por Pagar a Largo Plazo	35,947,251.96	35,947,251.96
Bienes Muebles	246,348,770.14	231,666,988.39	Deuda Pública a Largo Plazo	500,420,319.51	506,190,178.50
Activos Intangibles	323,869.74	199,286.40	Pasivos Diferidos a Largo Plazo	0.00	0.00
Depreciación, Deterioro y Amortización Acumulada de Bienes	0.00	0.00	Fondos y Bienes de Terceros en Garantía y/o Administración a Largo Plazo	0.00	0.00
Activos Diferidos	148,614.81	148,614.81	Provisiones a Largo Plazo	0.00	0.00
Estimación por Pérdida o Deterioro de Activos no Circulantes	0.00	0.00	<i>Total de Pasivo No Circulante</i>	<i>536,367,571.47</i>	<i>542,137,430.46</i>
Otros Activos no Circulantes	35,770,000.00	35,770,000.00	<b>Total de PASIVO</b>	<b>896,336,079.04</b>	<b>1,009,270,971.06</b>
<i>Total de Activo No Circulante</i>	<i>1,212,764,406.10</i>	<i>1,168,580,666.37</i>			
			<b>HACIENDA PÚBLICA/PATRIMONIO</b>		
			<b>Hacienda Pública/Patrimonio Contribuido</b>	<b>0.00</b>	<b>0.00</b>
			Aportaciones	0.00	0.00
			Donaciones de Capital	0.00	0.00
			Actualización de la Hacienda Pública/Patrimonio	0.00	0.00
			<b>Hacienda Pública/Patrimonio Generado</b>	<b>571,028,493.77</b>	<b>446,034,209.68</b>
			Resultados del Ejercicio (Ahorro/Desahorro)	220,475,677.04	120,293,483.84
			Resultados de Ejercicios Anteriores	350,552,816.73	325,740,725.84
			Revalúos	0.00	0.00
			Reservas	0.00	0.00
			Rectificaciones de Resultados de Ejercicios Anteriores	0.00	0.00
			<b>Exceso o Insuficiencia en la Actualización de la Hacienda Pública/Patrimonio</b>	<b>0.00</b>	<b>0.00</b>
			Resultado por Posición Monetaria	0.00	0.00
			Resultado por Tenencia de Activos no Monetarios	0.00	0.00
			<b>Total de HACIENDA PÚBLICA/PATRIMONIO</b>	<b>571,028,493.77</b>	<b>446,034,209.68</b>
<b>Total de Activos</b>	<b>1,467,364,572.81</b>	<b>1,455,305,180.74</b>	<b>Total de Pasivo y Hacienda Pública/Patrimonio</b>	<b>1,467,364,572.81</b>	<b>1,455,305,180.74</b>

"Bajo protesta de decir verdad declaramos que los estados financieros y sus notas, son razonablemente correctos y son responsabilidad del emisor."

**MUNICIPIO DE NOGALES SONORA**  
**ESTADO DE SITUACION FINANCIERA**

ANEXO 2

NOGALES

Al 30 de Septiembre de 2020



PAGINA 2 DE 2

CUENTAS DE ORDEN CONTABLES			CONTINGENCIAS		
VALORES	2020	2019		2020	2019
	\$0.00	\$0.00		\$0.00	\$0.00
VALORES EN CUSTODIA	\$965,286,176.81	\$775,147,846.91	PASIVOS CONTINGENTES	\$234,554,267.90	\$ 172,444,711.36
CUSTODIA DE VALORES	\$965,286,176.81	\$775,147,846.91	CONTINGENCIA DE PASIVOS	\$234,554,267.90	\$ 172,444,711.36
INSTRUMENTOS DE CRÉDITO PRESTADOS A FORMADORES DE MERCADO	\$0.00	\$0.00			
PRÉSTAMO DE INSTRUMENTOS DE CRÉDITO A F	\$0.00	\$0.00			
INSTRUMENTOS DE CRÉDITO RECIBIDOS EN GA	\$0.00	\$0.00			
GARANTÍA DE CRÉDITOS RECIBIDOS DE LOS FO	\$0.00	\$0.00			
<b>EMISIÓN DE OBLIGACIONES</b>	<b>\$0.00</b>	<b>\$0.00</b>			
AUTORIZACIÓN PARA LA EMISIÓN DE BONOS, TÍ	\$0.00	\$0.00			
AUTORIZACIÓN PARA LA EMISIÓN DE BONOS, TÍ	\$0.00	\$0.00 #			
EMISIONES AUTORIZADAS DE LA DEUDA PÚBLIC	\$0.00	\$0.00 #			
SUSCRIPCIÓN DE CONTRATOS DE PRÉSTAMOS	\$0.00	\$0.00 #			
SUSCRIPCIÓN DE CONTRATOS DE PRÉSTAMOS	\$0.00	\$0.00 #			
CONTRATOS DE PRÉSTAMOS Y OTRAS OBLIGAC	\$0.00	\$0.00 #			
<b>AVALES Y GARANTÍAS</b>	<b>\$0.00</b>	<b>\$0.00 #</b>			
AVALES AUTORIZADOS	\$0.00	\$0.00 #			
AVALES FIRMADOS	\$0.00	\$0.00 #			
FIANZAS Y GARANTÍAS RECIBIDAS POR DEUDAS	\$0.00	\$0.00 #			
FIANZAS Y GARANTÍAS RECIBIDAS	\$0.00	\$0.00 #			
FIANZAS OTORGADAS PARA RESPALDAR OBLIG	\$0.00	\$0.00 #			
FIANZAS OTORGADAS DEL GOBIERNO PARA RE:	\$0.00	\$0.00 #			
<b>JUICIOS</b>	<b>\$0.00</b>	<b>\$0.00 #</b>			
DEMANDAS JUDICIAL EN PROCESO DE RESOLUCI	\$93,954,600.99	\$93,954,600.99 #			
RESOLUCIÓN DE DEMANDAS EN PROCESO JUDI	\$93,954,600.99	\$93,954,600.99			
<b>INVERSIÓN MEDIANTE PROYECTOS PARA PRES</b>	<b>\$0.00</b>	<b>\$0.00</b>			
CONTRATOS PARA INVERSIÓN MEDIANTE PROY	\$0.00	\$0.00			
INVERSIÓN PÚBLICA CONTRATADA MEDIANTE P	\$0.00	\$0.00			
<b>BIENES EN CONCESIONADOS O EN COMODATO</b>	<b>\$0.00</b>	<b>\$0.00</b>			
BIENES BAJO CONTRATO EN CONCESIÓN	\$0.00	\$0.00			
CONTRATO DE CONCESIÓN POR BIENES	\$0.00	\$0.00			
BIENES BAJO CONTRATO EN COMODATO	\$4,993,399.04	\$4,993,399.04			
CONTRATO DE COMODATO POR BIENES	\$4,993,399.04	\$4,993,399.04			
<b>BANCOS</b>	<b>\$0.00</b>	<b>\$0.00</b>			
DLLS SANTANDER	\$0.00	\$0.00			
SANTANDER DLLS	\$0.00	\$0.00			

CUENTAS DE ORDEN PRESUPUESTARIAS

	2020	2019
<b>LEY DE INGRESOS</b>		
LEY DE INGRESOS ESTIMADA	1,538,826,114.00	\$946,212,987.00
LEY DE INGRESOS POR EJECUTAR	796,970,056.84	\$134,397,017.56
MODIFICACIONES A LA LEY DE INGRESOS ESTIMADA	573,677,146.00	\$137,042,835.36
LEY DE INGRESOS DEVENGADA	0.00	\$948,858,804.80
LEY DE INGRESOS RECAUDADA	1,315,533,199.02	\$948,858,804.80
<b>PRESUPUESTO DE EGRESOS</b>		
PRESUPUESTO DE EGRESOS APROBADO	1,006,974,450.96	\$946,212,987.00
PRESUPUESTO DE EGRESOS POR EJERCER	223,820,956.60	\$268,012,223.95
MODIFICACIONES AL PRESUPUESTO DE EGRESOS APROBADO	573,677,146.00	\$340,674,369.22
PRESUPUESTO DE EGRESOS COMPROMETIDO	150,077,472.81	\$1,018,875,132.27
PRESUPUESTO DE EGRESOS DEVENGADO	34,083,908.27	\$1,019,313,901.21
PRESUPUESTO DE EGRESOS EJERCIDO	-437,230.14	\$1,019,186,600.72
PRESUPUESTO DE EGRESOS PAGADO	1,173,106,489.42	\$972,085,970.28

"Bajo protesta de decir verdad declaramos que los estados financieros y sus notas, son razonablemente correctos y son responsabilidad del emisor."

LIC. JESUS ANTONIO PUJOL IRASTORZA  
PRESIDENTE MUNICIPAL




C.P. CARLOS CASTRO MARTIN DEL CAMPO  
TESORERO MUNICIPAL

Concepto	Hacienda Pública/ Patrimonio Contribuido	Hacienda Pública/ Patrimonio Generado de Ejercicios Anteriores	Hacienda Pública/ Patrimonio Generado del Ejercicio	Exceso o Insuficiencia en la Actualización de la Hacienda Pública/Patrimonio	TOTAL
<b>Hacienda Pública / Patrimonio Contribuido Neto de 2020</b>	0.00				0.00
Aportaciones	0.00				0.00
Donaciones de Capital	0.00				0.00
Actualización de la Hacienda Pública/Patrimonio	0.00				0.00
<b>Hacienda Pública / Patrimonio Generado Neto de 2020</b>		445,900,054.80	42,893,913.81		488,793,968.61
Resultados del Ejercicio (Ahorro/Desahorro)			42,893,913.81	0.00	42,893,913.81
Resultados de Ejercicios Anteriores		445,900,054.80			445,900,054.80
Revalúos		0.00			0.00
Reservas		0.00			0.00
Rectificaciones de Resultados de Ejercicios Anteriores		0.00			0.00
<b>Exceso o Insuficiencia en la Actualización de la Hacienda Pública / Patrimonio Neto de 2020</b>				0.00	0.00
Resultado por Posición Monetaria				0.00	0.00
Resultado por Tenencia de Activos no Monetarios				0.00	0.00
<b>Hacienda Pública/Patrimonio Neto Final de 2020</b>	0.00	445,900,054.80	42,893,913.81	0.00	488,793,968.61
<b>Cambios en la Hacienda Pública/Patrimonio Contribuido Neto de 2020</b>	0.00				0.00
Aportaciones	0.00				0.00
Donaciones de Capital	0.00				0.00
Actualización de la Hacienda Pública/Patrimonio	0.00				0.00
<b>Variaciones de la Hacienda Pública/Patrimonio Generado Neto de 2020</b>		-101,229,938.26	183,464,463.42		82,234,525.16
Resultados del Ejercicio (Ahorro/Desahorro)			226,358,377.23	0.00	226,358,377.23
Resultados de Ejercicios Anteriores		-101,229,938.26	-42,893,913.81		-144,123,852.07
Revalúos			0.00		0.00
Reservas			0.00		0.00
Rectificaciones de Resultados de Ejercicios Anteriores			0.00		0.00
<b>Cambios en el Exceso o Insuficiencia en la Actualización de la Hacienda Pública / Patrimonio Neto de 2020</b>				0.00	0.00
Resultado por Posición Monetaria				0.00	0.00
Resultado por Tenencia de Activos no Monetarios				0.00	0.00
<b>Hacienda Pública / Patrimonio Neto Final de 2020</b>	0.00	344,670,116.54	226,358,377.23	0.00	571,028,493.77

"Bajo protesta de decir verdad declaramos que los estados financieros y sus notas, son razonablemente correctos y son responsabilidad del emisor."

LIC. JESUS ANTONIO PUJOL IRASTORZA  
PRESIDENTE MUNICIPAL



C.P. CARLOS CASTRO MARTIN DEL CAMPO  
TESORERO MUNICIPAL

Municipio de Nogales  
Estado de Cambios en la Situación Financiera



Del 01/01/2020 Al 30/09/2020

ANEXO 4


PAGINA 1 DE 2



	Origen	Aplicación
<b>ACTIVO</b>	<b>34,013,336.72</b>	<b>46,072,728.79</b>
<i>Activo circulante</i>	<b>34,013,336.72</b>	<b>1,888,989.06</b>
Efectivo y Equivalentes	28,879,758.96	0.00
Derechos a Recibir Efectivo o Equivalentes	5,133,577.76	0.00
Derechos a Recibir Bienes o Servicios	0.00	1,888,989.06
Inventarios	0.00	0.00
Almacenes	0.00	0.00
Estimación por Pérdida o Deterioro de Activos Circulantes	0.00	0.00
Otros Activos Circulantes	0.00	0.00
<i>Activo No Circulante</i>	<b>0.00</b>	<b>44,183,739.73</b>
Inversiones Financieras a Largo Plazo	0.00	0.00
Derechos a Recibir Efectivo o Equivalentes a Largo Plazo	0.00	0.00
Bienes Inmuebles, Infraestructura y Construcciones en Proceso	0.00	29,377,374.64
Bienes Muebles	0.00	14,681,781.75
Activos Intangibles	0.00	124,583.34
Depreciación, Deterioro y Amortización Acumulada de Bienes	0.00	0.00
Activos Diferidos	0.00	0.00
Estimación por Pérdida o Deterioro de Activos no Circulantes	0.00	0.00
Otros Activos no Circulantes	0.00	0.00
<b>PASIVO</b>	<b>973,352.10</b>	<b>113,908,244.12</b>
<i>Pasivo Circulante</i>	<b>973,352.10</b>	<b>108,138,385.13</b>
Cuentas por Pagar a Corto Plazo	0.00	31,752,493.80
Documentos por Pagar a Corto Plazo	0.00	67,500,000.00
Porción a Corto Plazo de la Deuda Pública a Largo Plazo	973,352.10	0.00
Titulos y Valores a Corto Plazo	0.00	0.00
Pasivos Diferidos a Corto Plazo	0.00	0.00
Fondos y Bienes de Terceros en Garantía y/o Administración a Corto Plazo	0.00	0.00
Provisiones a Corto Plazo	0.00	8,885,891.33
Otros Pasivos a Corto Plazo	0.00	0.00
<i>Pasivo No Circulante</i>	<b>0.00</b>	<b>5,769,858.99</b>
Cuentas por Pagar a Largo Plazo	0.00	0.00
Documentos por Pagar a Largo Plazo	0.00	0.00
Deuda Pública a Largo Plazo	0.00	5,769,858.99

Municipio de Nogales  
Estado de Cambios en la Situación Financiera


ANEXO 4  
PAGINA 2 DE 2




Del 01/01/2020 Al 30/09/2020

	Origen	Aplicación
<b>Hacienda Pública/Patrimonio Generado</b>	<b>226,358,377.23</b>	<b>101,364,093.14</b>
Resultados del Ejercicio (Ahorro/Desahorro)	226,358,377.23	0.00
Resultados de Ejercicios Anteriores	0.00	101,364,093.14
Revalúos	0.00	0.00
Reservas	0.00	0.00
Rectificaciones de Resultados de Ejercicios Anteriores	0.00	0.00
<b>Exceso o Insuficiencia en la Actualización de la Hacienda Pública/Patrimonio</b>	<b>0.00</b>	<b>0.00</b>
Resultado por Posición Monetaria	0.00	0.00
Resultado por Tenencia de Activos no Monetarios	0.00	0.00

"Bajo protesta de decir verdad declaramos que los estados financieros y sus notas, son razonablemente correctos y son responsabilidad del emisor."

  
\_\_\_\_\_  
LIC. JESUS ANTONIO PUJOL IRASTORZA  
PRESIDENTE MUNICIPAL



  
\_\_\_\_\_  
C.P. CARLOS CASTRO MARTIN DEL CAMPO  
TESORERO MUNICIPAL

MUNICIPIO DE NOGALES SONORA  
ESTADO ANALITICO DEL ACTIVO

ANEXO 5




Del 01/01/2020 Al 30/09/2020



Concepto	Saldo inicial 1	Cargos del periodo 2	Abonos del periodo 3	Saldo final 4 (1+2-3)	Variación del Período (4-1)
<b>Activo</b>	1,455,305,180.74	3,915,443,100.12	3,903,383,708.05	1,467,364,572.81	12,059,392.07
<b>Activo circulante</b>	286,724,514.37	3,871,259,360.39	3,903,383,708.05	254,600,166.71	-32,124,347.66
Efectivo y equivalentes	142,246,593.17	2,812,243,465.21	2,841,123,224.17	113,366,834.21	-28,879,758.96
Derechos a recibir efectivo o equivalentes	142,704,201.28	1,051,012,039.30	1,056,145,617.06	137,570,623.52	-5,133,577.76
Derechos a recibir bienes o servicios	549,607.69	7,810,300.16	5,921,311.10	2,438,596.75	1,888,989.06
Inventarios	0.00	0.00	0.00	0.00	0.00
Almacenes	0.00	193,555.72	193,555.72	0.00	0.00
Estimación por pérdida o deterioro de activos circulantes	0.00	0.00	0.00	0.00	0.00
Otros activos circulantes	1,224,112.23	0.00	0.00	1,224,112.23	0.00
<b>Activo no circulante</b>	1,168,580,666.37	44,183,739.73	0.00	1,212,764,406.10	44,183,739.73
Inversiones financieras a largo plazo	0.00	0.00	0.00	0.00	0.00
Derechos a recibir efectivo o equivalente a largo plazo	0.00	0.00	0.00	0.00	0.00
Bienes inmuebles, infraestructura y construcciones en proceso	900,795,776.77	29,377,374.64	0.00	930,173,151.41	29,377,374.64
Bienes muebles	231,666,988.39	14,681,781.75	0.00	246,348,770.14	14,681,781.75
Activos intangibles	199,286.40	124,583.34	0.00	323,869.74	124,583.34
Depreciación, deterioro y amortización acumulada de bienes e intangibles	0.00	0.00	0.00	0.00	0.00
Activos diferidos	148,614.81	0.00	0.00	148,614.81	0.00
Estimación por pérdida o deterioro de activos no circulantes	0.00	0.00	0.00	0.00	0.00
Otros activos no circulantes	35,770,000.00	0.00	0.00	35,770,000.00	0.00

"Bajo protesta de decir verdad declaramos que los estados financieros y sus notas, son razonablemente correctos y son responsabilidad del emisor."

LIC. JESUS ANTONIO PUJOL IRASTORZA  
PRESIDENTE MUNICIPAL



C.P. CARLOS CASTRO MARTIN DEL CAMPO  
TESORERO MUNICIPAL




	2020	2019
<b>Ingresos y otros beneficios</b>	813,203,170.04	736,623,005.44
<b>Ingresos de gestión</b>	229,088,784.59	201,190,534.21
Impuestos	112,636,806.41	127,779,009.79
Cuotas y aportaciones de seguridad social	0.00	0.00
Contribuciones de mejoras	0.00	0.00
Derechos	49,602,676.08	50,453,886.56
Productos	981,596.82	1,902,808.71
Aprovechamientos	65,867,705.28	10,612,809.70
Ingresos por venta de bienes y prestación de servicios	0.00	10,442,019.45
<b>Participaciones, aportaciones, convenios, incentivos derivados de la colaboración fiscal, fondos distintos de aportaciones, transferencias, asignaciones, subsidios y subvenciones, y pensiones y jubilaciones</b>	584,114,385.45	535,432,471.23
Participaciones, aportaciones, convenios, incentivos derivados de la colaboración fiscal y fondos distintos de	551,594,385.45	535,432,471.23
Transferencias, asignaciones, subsidios y subvenciones, y pensiones y jubilaciones	32,520,000.00	0.00
<b>Otros ingresos y beneficios</b>	0.00	0.00
Ingresos financieros	0.00	0.00
Incremento por variación de inventarios	0.00	0.00
Disminución del exceso de estimaciones por pérdida o deterioro u obsolescencia	0.00	0.00
Disminución del exceso de provisiones	0.00	0.00
Otros ingresos y beneficios varios	0.00	0.00
<b>Total de Ingresos y otros beneficios:</b>	813,203,170.04	736,623,005.44
	<b>2020</b>	<b>2019</b>
<b>Gastos y otras pérdidas</b>	586,844,792.81	586,674,816.17
<b>Gastos de funcionamiento</b>	447,457,792.73	423,821,166.63
Servicios personales	284,148,616.00	285,846,206.12
Materiales y suministros	55,989,649.85	43,531,449.07
Servicios generales	107,319,526.88	94,443,511.44
<b>Transferencias, asignaciones, subsidios y otras ayudas</b>	101,417,372.29	87,796,349.56
Transferencias internas y asignaciones al sector público	60,684,643.17	49,338,507.96
Transferencias al resto del sector público	0.00	0.00
Subsidios y subvenciones	0.00	0.00
Ayudas sociales	22,958,573.82	18,785,503.80
Pensiones y jubilaciones	17,150,176.50	18,462,577.19
Transferencias a fideicomisos, mandatos y contratos análogos	0.00	0.00
Transferencias a la seguridad social	0.00	0.00
Donativos	623,978.80	1,209,760.61
Transferencias al exterior	0.00	0.00
<b>Participaciones y aportaciones</b>	0.00	0.00
Participaciones	0.00	0.00
Aportaciones	0.00	0.00



MUNICIPIO DE NOGALES SONORA

ESTADO DE ACTIVIDADES

Del 01/01/2020 Al 30/09/2020




ANEXO 6

PAGINA 2 DE 2

	2020	2019
Aumento por insuficiencia de provisiones	0.00	0.00
Otros gastos	0.00	6,281,561.89
<b>Inversión pública</b>	0.00	0.00
Inversión pública no capitalizable	0.00	0.00
<b>Total de gastos y otras pérdidas:</b>	<u>586,844,792.81</u>	<u>586,674,816.17</u>
<b>Resultado del ejercicio (Ahorro/Desahorro) :</b>	<u><u>226,358,377.23</u></u>	<u><u>149,948,189.27</u></u>

"Bajo protesta de decir verdad declaramos que los estados financieros y sus notas, son razonablemente correctos y son responsabilidad del emisor."

LIC. JESUS ANTONIO PUJOL IRASTORZA  
PRESIDENTE MUNICIPAL




C.P. CARLOS CASTRO MARTIN DEL CAMPO  
TESORERO MUNICIPAL

Municipio de Nogales  
Estado de Flujos de Efectivo



Del 01/01/2020 al 30/09/2020



**ANEXO 7**  
PAGINA 1 DE 2

Concepto	2020	2019
<b>Flujos de Efectivo de las Actividades de Operación</b>		
<b>Origen</b>	<b>813,203,170.04</b>	<b>971,040,489.72</b>
Impuestos	112,636,806.41	155,258,999.11
Cuotas y Aportaciones de Seguridad Social	0.00	0.00
Contribuciones de Mejoras	0.00	0.00
Derechos	49,602,676.08	66,746,676.70
Productos	981,596.82	151,526.19
Aprovechamientos	65,867,705.28	13,886,272.82
Ingresos por Venta de Bienes y Prestación de Servicios	0.00	0.00
Participaciones, Aportaciones, Convenios, Incentivos Derivados de la Colaboración Fiscal y Fondos Distintos de Aportaciones	551,594,385.45	700,109,911.20
Transferencias, Asignaciones, Subsidios y Subvenciones, y Pensiones y Jubilaciones	32,520,000.00	71.35
Otros Orígenes de Operación	0.00	34,887,032.35
<b>Aplicación</b>	<b>586,844,792.81</b>	<b>710,664,997.53</b>
Servicios Personales	284,148,616.00	383,687,598.03
Materiales y Suministros	55,989,649.85	63,946,144.83
Servicios Generales	107,319,526.88	137,276,825.94
Transferencias Internas y Asignaciones al Sector Público	60,684,643.17	71,518,150.12
Transferencias al resto del Sector Público	0.00	0.00
Subsidios y Subvenciones	0.00	0.00
Ayudas Sociales	22,958,573.82	27,780,236.07
Pensionamientos y Jubilaciones	17,150,176.50	24,980,131.93
Transferencias a Fideicomisos, Mandatos y Contratos Análogos	0.00	0.00
Transferencias a la Seguridad Social	0.00	0.00
Donativos	623,978.80	1,475,910.61
Transferencias al Exterior	0.00	0.00
Participaciones	0.00	0.00
Aportaciones	0.00	0.00
Convenios	0.00	0.00
Otras Aplicaciones de Operación	37,969,627.79	0.00
<b>Flujos Netos de Efectivo por Actividades de Operación</b>	<b>226,358,377.23</b>	<b>260,375,492.19</b>
<b>Flujos de Efectivo de las Actividades de Inversión</b>		
<b>Origen</b>	<b>344,670,116.54</b>	<b>0.00</b>
Bienes Inmuebles, Infraestructura y Construcciones en Proceso	0.00	0.00
Bienes Muebles	0.00	0.00
Otros Orígenes de Inversión	344,670,116.54	0.00



Municipio de Nogales  
Estado de Flujos de Efectivo


Del 01/01/2020 al 30/09/2020




**ANEXO 7**  
PAGINA 1 DE 2

Concepto	2020	
<b>Flujo de Efectivo de las Actividades de Financiamiento</b>		
<b>Origen</b>	<b>896,336,079.04</b>	<b>0.00</b>
Endeudamiento Neto	<b>501,393,671.61</b>	<b>0.00</b>
Interno	501,393,671.61	0.00
Externo	0.00	0.00
Otros Orígenes de Financiamiento	394,942,407.43	0.00
<b>Aplicación</b>	<b>141,381,947.31</b>	<b>185,465,781.94</b>
Servicios de la Deuda	<b>0.00</b>	<b>0.00</b>
Interno	0.00	179,184,220.05
Externo	0.00	0.00
Otras Aplicaciones de Financiamiento	141,381,947.31	6,281,561.89
<b>Flujos Netos de Efectivo por Actividades de Financiamiento</b>	<b>754,954,131.73</b>	<b>-185,465,781.94</b>
<b>Incremento/Disminución Neta en el Efectivo y Equivalentes al Efectivo</b>	<b>113,366,834.21</b>	<b>-1,045,480.56</b>
<b>Efectivo y Equivalentes al Efectivo al Inicio del Ejercicio*</b>	<b>0.00</b>	<b>143,292,073.73</b>
<b>Efectivo y Equivalentes al Efectivo al Final del Ejercicio</b>	<b>113,366,834.21</b>	<b>142,246,593.17</b>

"Bajo protesta de decir verdad declaramos que los estados financieros y sus notas, son razonablemente correctos y son responsabilidad del emisor."

  
LIC. JESUS ANTONIO PUJOL IRASTORZA  
PRESIDENTE MUNICIPAL



  
C.P. CARLOS CASTRO MARTIN DEL CAMPO  
TESORERO MUNICIPAL

**MUNICIPIO DE NOGALES SONORA**  
**ESTADO ANALITICO DE INGRESOS**  
**DEL 1 DE ENERO AL 30 DE SEPTIEMBRE DE 2020**



Partida	Concepto	Ingreso Estimado	Ampliaciones y Reducciones	Presupuesto Modificado	Ingreso Devengado	Ingreso Recaudado	DIFERENCIA
<b>1000</b>	<b>Impuestos</b>	<b>\$164,157,176</b>	<b>1,457,420.80</b>	<b>165,614,596.80</b>	<b>112,636,806.41</b>	<b>112,636,806.41</b>	<b>-51,520,369.59</b>
1100	Impuesto sobre los Ingresos	14,822,798	0.00	14,822,798.00	3,015,222.00	3,015,222.00	-11,807,576.00
1102	Impuesto sobre diversiones y espectáculos públicos	14,822,798		14,822,798.00	3,015,222.00	3,015,222.00	-11,807,576.00
<b>1200</b>	<b>Impuestos sobre el Patrimonio</b>	<b>130,150,307</b>	<b>27,576.94</b>	<b>130,177,883.94</b>	<b>94,430,679.98</b>	<b>94,430,679.98</b>	<b>-35,719,627.02</b>
1201	Impuesto predial	89,161,472	0.00	89,161,472.00	72,495,416.00	72,495,416.00	-16,666,056.00
	1.- Recaudación anual	73,523,413		73,523,413.00	59,878,087.35	59,878,087.35	-13,645,325.65
	2.- Recuperación de rezagos	15,638,059		15,638,059.00	12,617,328.65	12,617,328.65	-3,020,730.35
1202	Impuesto sobre traslación de dominio de bienes inmuebles	40,953,751		40,953,751.00	21,873,803.04	21,873,803.04	-19,079,947.96
1203	Impuesto municipal sobre tenencia	33,884	27,576.94	61,460.94	61,460.94	61,460.94	27,576.94
1204	Impuesto predial ejidal	1,200		1,200.00	0.00	0.00	-1,200.00
<b>1700</b>	<b>Accesorios</b>	<b>9,423,161</b>	<b>1,429,843.86</b>	<b>10,853,004.86</b>	<b>7,740,248.21</b>	<b>7,740,248.21</b>	<b>-1,682,912.79</b>
1701	Recargos	7,454,200	0.00	7,454,200.00	4,711,184.97	4,711,184.97	-2,743,015.03
	1.- Por impuesto predial de ejercicios anteriores	7,454,200		7,454,200.00	4,711,184.97	4,711,184.97	-2,743,015.03
1702	Multas	1,566,218	0.00	1,566,218.00	1,196,476.38	1,196,476.38	-369,741.62
	1.- Por impuesto predial de ejercicios anteriores	1,566,218		1,566,218.00	1,196,476.38	1,196,476.38	-369,741.62
1703	Gastos de ejecución	402,743	1,429,843.86	1,832,586.86	1,832,586.86	1,832,586.86	1,429,843.86
	1.- Por impuesto predial de ejercicios anteriores	402,743	1,429,843.86	1,832,586.86	1,832,586.86	1,832,586.86	1,429,843.86
<b>1800</b>	<b>Otros Impuestos</b>	<b>9,760,910</b>	<b>0.00</b>	<b>9,760,910.00</b>	<b>7,450,656.22</b>	<b>7,450,656.22</b>	<b>-2,310,253.78</b>
1801	Impuestos adicionales	9,760,910	0.00	9,760,910.00	7,450,656.22	7,450,656.22	-2,310,253.78
	1.- Para obras y acciones de interés general 15%	2,928,273		2,928,273.00	2,235,886.17	2,235,886.17	-692,386.83
	2.- Para asistencia social 15%	2,928,273		2,928,273.00	2,235,886.17	2,235,886.17	-692,386.83
	3.- Para el mejoramiento en la prestación de servicios públicos 10%	1,952,182		1,952,182.00	1,490,111.27	1,490,111.27	-462,070.73
	4.- Para fomento deportivo 5%	976,091		976,091.00	744,386.31	744,386.31	-231,704.69
	5.- Para el sostenimiento de instituciones de educación media y superior 5%	976,091		976,091.00	744,386.30	744,386.30	-231,704.70
<b>3000</b>	<b>Contribuciones de Mejoras</b>	<b>\$6,000</b>	<b>0.00</b>	<b>6,000.00</b>	<b>0.00</b>	<b>0.00</b>	<b>-6,000.00</b>
<b>3100</b>	<b>Contribuciones de Mejoras por Obras Públicas</b>	<b>6,000</b>	<b>0.00</b>	<b>6,000.00</b>	<b>0.00</b>	<b>0.00</b>	<b>-6,000.00</b>
3101	Agua potable en red secundaria	1,200		1,200.00	0.00	0.00	-1,200.00
3102	Drenaje en aguas servidas en red secundaria	1,200		1,200.00	0.00	0.00	-1,200.00
3103	Alcantarillado pluvial	1,200		1,200.00	0.00	0.00	-1,200.00
3104	Alumbrado público	1,200		1,200.00	0.00	0.00	-1,200.00
3107	Pavimento en calles locales	1,200		1,200.00	0.00	0.00	-1,200.00
<b>4000</b>	<b>Derechos</b>	<b>\$50,248,744</b>	<b>11,690,338.95</b>	<b>61,939,082.95</b>	<b>49,602,676.08</b>	<b>49,602,676.08</b>	<b>-646,067.92</b>
<b>4300</b>	<b>Derechos por Prestación de Servicios</b>	<b>50,248,744</b>	<b>11,690,338.95</b>	<b>61,939,082.95</b>	<b>49,602,676.08</b>	<b>49,602,676.08</b>	<b>-646,067.92</b>
4301	Alumbrado público	17,754,622	9,854,395.68	27,609,017.68	27,609,017.68	27,609,017.68	9,854,395.68

**MUNICIPIO DE NOGALES SONORA**  
**ESTADO ANALITICO DE INGRESOS**  
**DEL 1 DE ENERO AL 30 DE SEPTIEMBRE DE 2020**



4304	Panteones	229,730	0.00	229,730.00	201,194.77	201,194.77	-28,535.23
	1.- Venta de lotes en el panteón	229,730		229,730.00	201,194.77	201,194.77	-28,535.23
4305	Rastros	1,350,167	625.56	1,350,792.56	984,752.95	984,752.95	-365,414.05
	1.- Ganado vacuno	1,344,714		1,344,714.00	979,874.39	979,874.39	-364,839.61
	2.- Ganado porcino	264	121.58	385.58	385.58	385.58	121.58
	3.- Ganado caprino	1,200		1,200.00	0.00	0.00	-1,200.00
	4.- Por día o fracción de almacenamiento que el introductor pague por refrigeración	3,989	503.98	4,492.98	4,492.98	4,492.98	503.98
4306	Parques	26,763	0.00	26,763.00	0.00	0.00	-26,763.00
	1.- Por acceso a los parques y a otros centros que tengan por objeto satisfacer necesidades de recreación	26,763		26,763.00	0.00	0.00	-26,763.00
4307	Seguridad pública	1,200	0.00	1,200.00	0.00	0.00	-1,200.00
	1.- Por policía auxiliar	1,200		1,200.00	0.00	0.00	-1,200.00
4308	Tránsito	5,470,335	411,959.01	5,882,294.01	5,027,574.36	5,027,574.36	-442,760.64
	1.- Examen para la obtención de licencia y permiso para manejar	215,068		215,068.00	101,348.63	101,348.63	-113,719.37
	2.- Traslado de vehículos (grúas) arrastre	1,752,464		1,752,464.00	1,117,499.20	1,117,499.20	-634,964.80
	3.- Almacenaje de vehículos (corralón)	389,023		389,023.00	285,759.52	285,759.52	-103,263.48
	4.- Certificado medico licencia	2,772		2,772.00	0.00	0.00	-2,772.00
	5.- Carga y Descarga	3,111,008	411,959.01	3,522,967.01	3,522,967.01	3,522,967.01	411,959.01
4309	Estacionamiento	7,029,189	100,304.93	7,129,493.93	4,418,613.04	4,418,613.04	-2,610,575.96
	1.- Autorización para estacionamiento exclusivo de vehículos	90,332	100,304.93	190,636.93	190,636.93	190,636.93	100,304.93
	2.- Estacionamiento de vehículos en áreas restringidas	387,100		387,100.00	352,828.06	352,828.06	-34,271.94
	3.- Tarjetas Parquímetros	6,549,357		6,549,357.00	3,875,148.05	3,875,148.05	-2,674,208.95
	4.- Certificado medico licencia	1,200		1,200.00	0.00	0.00	-1,200.00
	5.- Carga y Descarga	1,200		1,200.00	0	0	-1,200.00
4310	Desarrollo urbano	7,763,562	506,506.05	8,270,068.05	4,119,202.27	4,119,202.27	-3,644,359.73
	1.- Expedición de certificados de nomenclatura y existencia en la vía pública	243	85.61	328.61	328.61	328.61	85.61
	2.- Expedición de constancia de alineamiento y número oficial	591,869		591,869.00	236,159.43	236,159.43	-355,709.57
	3.- Autorización para la fusión, subdivisión o relotificación de terrenos	132,772		132,772.00	54,037.62	54,037.62	-78,734.38
	4.- Licencias en lotes con uso de suelo habitacional	2,874,269		2,874,269.00	1,582,752.60	1,582,752.60	-1,291,516.40
	5.- Licencias en lotes con uso de suelo comercial, industrial y de servicios	2,244,192		2,244,192.00	882,121.27	882,121.27	-1,362,070.73
	6.- Licencias por movimiento de tierras	101,044	133,932.43	234,976.43	234,976.43	234,976.43	133,932.43
	7.- Licencias para demoliciones	9,902		9,902.00	4,695.12	4,695.12	-5,206.88
	8.- Otros permisos y licencias	698,656		698,656.00	278,417.66	278,417.66	-420,238.34
	9.- Autorización para ocupar vía pública con materiales de construcción	1,200		1,200.00	0.00	0.00	-1,200.00

**MUNICIPIO DE NOGALES SONORA**  
**ESTADO ANALITICO DE INGRESOS**  
**DEL 1 DE ENERO AL 30 DE SEPTIEMBRE DE 2020**

**ANEXO 8**  
**BINA 3 DE 8**



NOGALES

	10.- Supervisión de obras y bitácora y supervisión de autoridad	1,200		1,200.00	0.00	0.00	-1,200.00
	11.- Por la constancia de conclusión de obras	12,408		12,408.00	0.00	0.00	-12,408.00
	12.- Fraccionamientos	1,200	122,305.02	123,505.02	123,505.02	123,505.02	122,305.02
	13.- Licencia de uso y ocupación de edificios	174		174.00	0.00	0.00	-174.00
	14.- Licencia de uso y ocupación de fraccionamientos	12,369	33,611.08	45,980.08	45,980.08	45,980.08	33,611.08
	15.- Uso de suelo	1,200		1,200.00	0.00	0.00	-1,200.00
	16.- Registros en materia de desarrollo urbano	12,670		12,670.00	8,966.49	8,966.49	-3,703.51
	17.- Servicios o trámites en materia de ecología	107,103	14443.81	121,546.81	121,546.81	121,546.81	14,443.81
	18.- Registros en materia de ecología	15,635	107,651.98	123,286.98	123,286.98	123,286.98	107,651.98
	19.- Por los registros que preste los cuerpos de bomberos	1,200		1,200.00	0.00	0.00	-1,200.00
	20.- Por los servicios de protección civil	246,125		246,125.00	113,616.00	113,616.00	-132,509.00
	21.- Por los servicios catastrales	187,940		187,940.00	134,739.80	134,739.80	-53,200.20
	22.- Uso del suelo por parte del particular	1,200		1,200.00	0.00	0.00	-1,200.00
	23.- Por la expedición de certificados de seguridad	1,200		1,200.00	0.00	0.00	-1,200.00
	24.- Constancia de zonificación habitacional	1,200	94,476.12	95,676.12	95,676.12	95,676.12	94,476.12
	25.- Constancia de zonificación comercial	239,064		239,064.00	31,268.48	31,268.48	-207,795.52
	26.- Constancia de zonificación industrial	1,200		1,200.00	0.00	0.00	-1,200.00
	27.-Exedicion o reposicion de documentos	13,805		13,805.00	0.00	0.00	-13,805.00
	28.-Copia Cartografica	1,200		1,200.00	0.00	0.00	-1,200.00
	29.-Certificados calatrales	249,378		249,378.00	47,127.75	47,127.75	-202,250.25
	30.-Certificados de inscripcion	1,944		1,944.00	0.00	0.00	-1,944.00
4311	Control sanitario de animales domésticos	41,148	5,114.97	46,262.97	38,424.16	38,424.16	-2,723.84
	1.- Vacunación	1,200		1,200.00	0.00	0.00	-1,200.00
	2.- Captura	11,341	4,182.19	15,523.19	15,523.19	15,523.19	4,182.19
	3.- Retención por 48 horas	1,200		1,200.00	539.52	539.52	-660.48
	4.- Por recepción de mascotas	926	932.78	1,858.78	1,858.78	1,858.78	932.78
	5.- Sacrificio y manejo de cuerpo	2,085		2,085.00	1,834.83	1,834.83	-250.17
	6.- Esterilización de mascotas	19,915		19,915.00	16,244.72	16,244.72	-3,670.28
	7.- Baños garrapaticidas	1,200		1,200.00	0.00	0.00	-1,200.00
	8.- Aplicación de ivermectina	3,281		3,281.00	2,423.12	2,423.12	-857.88
4312	Licencias para la colocación de anuncios o publicidad	1,242,577	150,802.80	1,393,379.80	871,335.87	871,335.87	-371,241.13
	1.- Anuncios cuyo contenido se transmita a través de pantalla electrónica hasta 10m2	3,437		3,437.00	0.00	0.00	-3,437.00
	2.- Anuncios y carteles luminosos hasta 10 m2	499,404	150,802.80	650,206.80	650,206.80	650,206.80	150,802.80
	3.- Anuncios y carteles no luminosos hasta 10 m2	729,371		729,371.00	218,631.07	218,631.07	-510,739.93
	4.- Publicidad sonora, fonética o autoparlante	4,365		4,365.00	2,498.00	2,498.00	-1,867.00

MUNICIPIO DE NOGALES SONORA  
ESTADO ANALITICO DE INGRESOS  
DEL 1 DE ENERO AL 30 DE SEPTIEMBRE DE 2020

ANEXO 8  
SINA 4 DE 8

NOGALES



	5.- Licencias de anuncios fijos o pintados en interiores y exteriores de vehículos automotores	1,200		1,200.00	0.00	0.00	-1,200.00
	6.- Anuncios y/o publicidad cinematográfica	1,200		1,200.00	0.00	0.00	-1,200.00
	7.- Anuncios fijados en vehículos de transporte público por metro cuadrado	1,200		1,200.00	0.00	0.00	-1,200.00
	8.- Anuncios en casetas telefónicas	1,200		1,200.00	0.00	0.00	-1,200.00
	9.- Por el uso de calles y banquetas o en vías públicas, aéreas o subterráneas para la instalación de postes, cableado y casetas telefónicas	1,200		1,200.00	0.00	0.00	-1,200.00
4313	Por la expedición de anuencias para tramitar licencias para la venta y consumo de bebidas con contenido alcohólicas	484,928	245,099.88	730,027.88	578,565.88	578,565.88	93,637.88
	1.- Agencia distribuidora	88,520	174,048.76	262,568.76	262,568.76	262,568.76	174,048.76
	2.- Expendio	1,200		1,200.00	0.00	0.00	-1,200.00
	3.- Tienda de autoservicio abarrotes	104,284	50,379.80	154,663.80	154,663.80	154,663.80	50,379.80
	4.- Cantina, bar o boliche	88,520		88,520.00	0.00	0.00	-88,520.00
	5.- Centro nocturno	1,200		1,200.00	0.00	0.00	-1,200.00
	6.- Restaurante	140,662	20,671.32	161,333.32	161,333.32	161,333.32	20,671.32
	7.- Supermercados	52,142		52,142.00	0.00	0.00	-52,142.00
	8.- Centro de eventos y salón de baile	1,200		1,200.00	0.00	0.00	-1,200.00
	9.- Hotel o motel	1,200		1,200.00	0.00	0.00	-1,200.00
	10.- Centro deportivo y recreativo	1,200		1,200.00	0.00	0.00	-1,200.00
	11.- Tienda de abarrotes	1,200		1,200.00	0.00	0.00	-1,200.00
	12.- Salón o local abierto o cerrado de diversiones y espectáculos	1,200		1,200.00	0.00	0.00	-1,200.00
	13.- Casino	1,200		1,200.00	0.00	0.00	-1,200.00
	14.- Restaurante Bar	1,200		1,200.00	0.00	0.00	-1,200.00
4314	Por la expedición de autorizaciones eventuales por día (eventos sociales)	767,274	0.00	767,274.00	63,467.61	63,467.61	-703,806.39
	1.- Fiestas sociales o familiares	344,739		344,739.00	40,501.33	40,501.33	-304,237.67
	2.- Kermesse	1,200		1,200.00	0.00	0.00	-1,200.00
	3.- Bailes, graduaciones y bailes tradicionales	1,200		1,200.00	0.00	0.00	-1,200.00
	4.- Carreras de caballos, rodeo, jaripeo, eventos públicos similares	24,867		24,867.00	2,020.12	2,020.12	-22,846.88
	5.- Box, lucha, béisbol y eventos similares	5,181		5,181.00	3,841.83	3,841.83	-1,339.17
	6.- Ferias o exposiciones ganaderas, comerciales y eventos públicos similares	378,474		378,474.00	17,104.33	17,104.33	-361,369.67
	7.- Palenques	9,213		9,213.00	0.00	0.00	-9,213.00
	8.- Presentaciones artísticas	1,200		1,200.00	0.00	0.00	-1,200.00
	9.- Conciertos musicales masivos	1,200		1,200.00	0.00	0.00	-1,200.00
4315	Por la expedición de guías para la transportación de bebidas con contenido alcohólico	35,165		35,165.00	0.00	0.00	-35,165.00



**MUNICIPIO DE NOGALES SONORA**  
**ESTADO ANALITICO DE INGRESOS**  
**DEL 1 DE ENERO AL 30 DE SEPTIEMBRE DE 2020**

**ANEXO 8**  
**SINA 5 DE 8**



NOGALES

4316	Expedición de anuencias por cambio de domicilio (alcoholes)	1,200		1,200.00	0.00	0.00	-1,200.00
4317	Servicio de limpia	2,828,131	1,077.00	2,829,208.00	2,748,200.31	2,748,200.31	-79,930.69
	1.- Servicio de recolección de basura	2,824,646		2,824,646.00	2,744,838.31	2,744,838.31	-79,807.69
	2.- Servicio de lotes baldíos	1,200		1,200.00	0.00	0.00	-1,200.00
	3.- Uso de centros de acopio	2,285	1,077.00	3,362.00	3,362.00	3,362.00	1,077.00
	a) Tierra y escombros	125		125.00	0.00	0.00	-125.00
	b) Recortes y residuales industriales	120		120.00	0.00	0.00	-120.00
	c) Residuos comerciales e industriales fuera de especificación	120		120.00	0.00	0.00	-120.00
	d) Colchones y mobiliario en general	120		120.00	0.00	0.00	-120.00
	e) Aserín y residuales de madera en general	120		120.00	0.00	0.00	-120.00
	f) Partes de árboles y arbustos, así como restos de jardinería	120		120.00	0.00	0.00	-120.00
	g) Tierra vegetal y plantas con tierra, decomisados en el Recinto Fiscal	120		120.00	0.00	0.00	-120.00
	h) Pasta de carne de aves y otras especies combustibles	120		120.00	0.00	0.00	-120.00
	i) Comestibles perecederos y no perecederos decomisados en el Recinto Oficial	120		120.00	0.00	0.00	-120.00
	j) Partes de cuerpo y cadáveres de mascotas, animales vagabundos y de consumo humano	120		120.00	0.00	0.00	-120.00
	k) Mezcla de grasas, aceites con lodos de fosas sépticas y letrinas	120		120.00	0.00	0.00	-120.00
	l) Lodos del desazolve del drenaje	120		120.00	0.00	0.00	-120.00
	m) Lodos de plantas de tratamiento	120		120.00	0.00	0.00	-120.00
	n) Electrodomésticos y aparatos eléctricos	120		120.00	0.00	0.00	-120.00
	o) Medicamentos caducos	120		120.00	0.00	0.00	-120.00
	p) Residuos hospitalarios	120		120.00	0.00	0.00	-120.00
	q) Residuos provenientes de tiendas y centros comerciales	120		120.00	0.00	0.00	-120.00
	r) Residuos biológico-infecciosos, provenientes de Reclusorios y Centros de Readaptación Social	120		120.00	0.00	0.00	-120.00
	s) Alimentos no aptos para consumo humano a granel y envasados	120		120.00	0.00	0.00	-120.00
4318	Otros servicios	5,205,953	414,453.07	5,620,406.07	2,942,327.18	2,942,327.18	-2,263,625.82
	1.- Expedición de certificados	743,078	377,473.17	1,120,551.17	914,934.44	914,934.44	171,856.44
	2.- Legalización de firmas	1,231		1,231.00	304.08	304.08	-926.92
	3.- Certificación de documentos por hoja	29,935		29,935.00	147.86	147.86	-29,787.14
	4.- Por proporcionar información relativa a las condiciones en que se debe prestar el servicio público	1,200		1,200.00	0.00	0.00	-1,200.00
	5.- Expedición de certificados de no adeudo de créditos fiscales	1,200	21,429.66	22,629.66	22,629.66	22,629.66	21,429.66
	6.- Expedición de certificados de residencia	100,554		100,554.00	27,718.82	27,718.82	-72,835.18

**MUNICIPIO DE NOGALES SONORA**  
**ESTADO ANALITICO DE INGRESOS**  
**DEL 1 DE ENERO AL 30 DE SEPTIEMBRE DE 2020**

ANEXO 8  
 SINA 6 DE 8



NOGALES

	ncia y permisos especiales - anuencias y permisos para vendedores ambulantes	2,114,605		2,114,605.00	559,520.24	559,520.24	-1,555,084.76
	8.- Expedición de títulos de propiedad	1,200		1,200.00	0.00	0.00	-1,200.00
	9.- Por la expedición de licencia de funcionamiento para estacionamiento de cuota público o privado	1,200		1,200.00	0.00	0.00	-1,200.00
	10.- Revisión y autorización de documentos	2,138,549		2,138,549.00	1,336,743.18	1,336,743.18	-801,805.82
	11.- Por los servicios a solicitudes de la ley de acceso a la información	1,200		1,200.00	0.00	0.00	-1,200.00
	12.- Por expedición de permiso para sepultar	28,700	14,962.58	43,662.58	43,662.58	43,662.58	14,962.58
	13.- Por expedición de permiso para construcción en panteón	30,074		30,074.00	22,851.66	22,851.66	-7,222.34
	14.- Por emisión o reposición de documentos relacionados a panteones	13,227	587.66	13,814.66	13,814.66	13,814.66	587.66
4319	De los establecimiento mercantiles	4,800	0.00	4,800.00	0.00	0.00	-4,800.00
	1.- Expedición de licencia de funcionamiento	1,200		1,200.00	0.00	0.00	-1,200.00
	2.- Revalidación anual de la licencia	1,200		1,200.00	0.00	0.00	-1,200.00
	3.- Cambio de domicilio	1,200		1,200.00	0.00	0.00	-1,200.00
	4.- Cambio de propietario	1,200		1,200.00	0.00	0.00	-1,200.00
4320	De los establecimientos donde operen máquinas electrónicas de juego con sorteo de números y apuestas	7,200	0.00	7,200.00	0.00	0.00	-7,200.00
	1.- Expedición de licencia, permiso o autorización	1,200		1,200.00	0.00	0.00	-1,200.00
	2.- Refrendo anual de la licencia, permiso o autorización	1,200	0.00	1,200.00	0.00	0.00	-1,200.00
	3.- Cambio de domicilio	1,200		1,200.00	0.00	0.00	-1,200.00
	4.- Incremento por cada aparato	1,200		1,200.00	0.00	0.00	-1,200.00
	5.- Permiso de funcionamiento por horario, anual	1,200		1,200.00	0.00	0.00	-1,200.00
	6.- Aportación para programas preventivos para la Ludopatía	1,200		1,200.00	0.00	0.00	-1,200.00
4321	De los establecimientos de compra venta de vehículos chatarra y autopartes usadas, recicladoras y centros de acopio de materiales reciclables	4,800	0.00	4,800.00	0.00	0.00	-4,800.00
	1.- Expedición de licencia de funcionamiento	1,200		1,200.00	0.00	0.00	-1,200.00
	2.- Revalidación anual de la licencia	1,200		1,200.00	0.00	0.00	-1,200.00
	3.- Cambio de domicilio	1,200		1,200.00	0.00	0.00	-1,200.00
	4.- Cambio de propietario	1,200		1,200.00	0.00	0.00	-1,200.00
<b>5000</b>	<b>Productos</b>	<b>\$2,378,109</b>	<b>17,419.16</b>	<b>2,395,528.16</b>	<b>981,596.82</b>	<b>981,596.82</b>	<b>-1,396,512.18</b>
<b>5100</b>	<b>Productos de Tipo Corriente</b>	<b>2,361,179</b>	<b>17,419.16</b>	<b>2,378,598.16</b>	<b>981,596.82</b>	<b>981,596.82</b>	<b>-1,379,582.18</b>
5101	Enajenación onerosa de bienes muebles	1,200		1,200.00	0.00	0.00	-1,200.00
5102	Arrendamiento de bienes muebles e inmuebles no sujetos a régimen de dominio público	108,492		108,492.00	0.00	0.00	-108,492.00
5103	Utilidades, dividendos e intereses	2,216,934	0.00	2,216,934.00	939,284.66	939,284.66	-1,277,649.34
	1.- Otorgamiento de financiamiento y rendimiento de capitales	2,216,934		2,216,934.00	939,284.66	939,284.66	-1,277,649.34
5106	Venta de planos para centros de población	1,200		1,200.00	0.00	0.00	-1,200.00

**MUNICIPIO DE NOGALES SONORA**  
**ESTADO ANALITICO DE INGRESOS**  
**DEL 1 DE ENERO AL 30 DE SEPTIEMBRE DE 2020**

ANEXO 8  
 GINA 7 DE 8



NOGALES		277		277.00	0.00		-277.00
	ción de estados de cuenta						
5113	Mensura, remensura, deslinde o localización de lotes	22,225	12,803.64	35,028.64	35,028.64	35,028.64	12,803.64
5114	Otros no especificados	10,851	4,615.52	15,466.52	7,283.52	7,283.52	-3,567.48
	1.- Venta de árboles del vivero municipal	1,200		1,200.00	0.00	0.00	-1,200.00
	2.- Autorización como prestadores para elaborar manifiestos de impacto ambiental	1,200		1,200.00	0.00	0.00	-1,200.00
	3.- Referendo anual de registro como directores de obra	2,668	4,615.52	7,283.52	7,283.52	7,283.52	4,615.52
	4.- Venta de leyes, reglamentos, planos y programas	2,183		2,183.00	0.00	0.00	-2,183.00
	5.- Por anuncio en pantalla de información municipal de ventanilla	1,200		1,200.00	0.00	0.00	-1,200.00
	6.- Por la expedición de credencial de vendedores	1,200		1,200.00	0.00	0.00	-1,200.00
	7.- Por la venta de prenda de vestir para identificación de vendedores ambulantes	1,200		1,200.00	0.00	0.00	-1,200.00
5200	<b>Productos de Capital</b>	<b>16,930</b>	<b>0.00</b>	<b>16,930.00</b>	<b>0.00</b>	<b>0.00</b>	<b>-16,930.00</b>
5201	Enajenación onerosa de bienes inmuebles no sujetos a régimen de dominio público	15,730		15,730.00	0.00	0.00	-15,730.00
5202	Enajenación onerosa de bienes muebles no sujetos a régimen de dominio público	1,200		1,200.00	0.00	0.00	-1,200.00
6000	<b>Aprovechamientos</b>	<b>\$14,720,026</b>	<b>56,540,306.47</b>	<b>71,260,332.47</b>	<b>65,867,705.28</b>	<b>65,867,705.28</b>	<b>51,147,679.28</b>
6100	<b>Aprovechamientos de Tipo Corriente</b>	<b>14,720,026</b>	<b>56,540,306.47</b>	<b>71,260,332.47</b>	<b>65,867,705.28</b>	<b>65,867,705.28</b>	<b>51,147,679.28</b>
6101	Multas	10,928,995		10,928,995.00	7,488,574.22	7,488,574.22	-3,440,420.78
6102	Recargos	210,015	1,413,782.10	1,623,797.10	1,623,797.10	1,623,797.10	1,413,782.10
6104	Indemnizaciones	1,200		1,200.00	0.00	0.00	-1,200.00
6105	Donativos	1,251,091	589,609.39	1,840,700.39	1,840,700.39	1,840,700.39	589,609.39
6106	Reintegros	349,101	978,605.68	1,327,706.68	1,327,706.68	1,327,706.68	978,605.68
6110	Remanente de Ejercicios Anteriores	1,200	53,558,309.30	53,559,509.30	53,558,309.30	53,558,309.30	53,557,109.30
6112	Multas federales no fiscales	7,708		7,708.00	0.00	0.00	-7,708.00
6114	Aprovechamientos diversos	1,970,716	0.00	1,970,716.00	28,617.59	28,617.59	-1,942,098.41
	1.- Recuperación por obras años anteriores	1,200		1,200.00	0.00	0.00	-1,200.00
	2.- Venta de bases para licitación de obras	90,133		90,133.00	16,500.00	16,500.00	-73,633.00
	3.- Aprovechamientos cajas	15,584		15,584.00	12,117.59	12,117.59	-3,466.41
	4.- Aprovechamientos Oomapas	1,863,486		1,863,486.00	0.00	0.00	-1,863,486.00
	5.- Aprovechamientos varios	313		313.00	0.00	0.00	-313.00
7000	<b>Ingresos por Venta de Bienes y Servicios (Paramunicipales)</b>	<b>\$531,851,666</b>	<b>0.00</b>	<b>531,851,666.00</b>	<b>0.00</b>	<b>0.00</b>	<b>-531,851,666.00</b>
7200	<b>Ingresos de Operación de Entidades Paramunicipales</b>	<b>531,851,666</b>	<b>0.00</b>	<b>531,851,666.00</b>	<b>0.00</b>	<b>0.00</b>	<b>-531,851,666.00</b>
7201	Organismo Operador Municipal de Agua Potable, Alcantarillado y Saneamiento	365,500,000		365,500,000.00	0.00	0.00	-365,500,000.00
7202	DIF Municipal	37,940,556		37,940,556.00	0.00	0.00	-37,940,556.00
7204	Promotora Inmobiliaria	7,317,534		7,317,534.00	0.00	0.00	-7,317,534.00

MUNICIPIO DE NOGALES SONORA  
ESTADO ANALITICO DE INGRESOS  
DEL 1 DE ENERO AL 30 DE SEPTIEMBRE DE 2020

ANEXO 8  
PAGINA 8 DE 8

NOGALES	Nogalense de las Mujeres	4,652,000		4,652,000.00	0.00		-4,652,000.00
	Preparatoria Municipal	20,413,893		20,413,893.00	0.00	0.00	-20,413,893.00
<b>8000</b>	<b>Participaciones y Aportaciones</b>	<b>\$741,578,092</b>	<b>1,641,631.64</b>	<b>743,219,723.64</b>	<b>551,594,385.45</b>	<b>551,594,385.45</b>	<b>-189,983,706.55</b>
<b>8100</b>	<b>Participaciones</b>	<b>523,701,055</b>	<b>873,327.68</b>	<b>524,574,382.68</b>	<b>380,977,488.17</b>	<b>380,977,488.17</b>	<b>-142,723,566.83</b>
8101	Fondo general de participaciones	195,869,425		195,869,425.00	146,389,966.14	146,389,966.14	-49,479,458.86
8102	Fondo de fomento municipal	21,175,853		21,175,853.00	15,493,945.53	15,493,945.53	-5,681,907.47
8103	Participaciones estatales	6,004,355	873,327.68	6,877,682.68	6,877,682.68	6,877,682.68	873,327.68
8104	Impuesto federal sobre tenencia y uso de vehículos	1,620		1,620.00	722.70	722.70	-897.30
8105	Fondo de impuesto especial sobre producción y servicios a bebidas, alcohol y tabaco	5,414,585		5,414,585.00	3,287,324.05	3,287,324.05	-2,127,260.95
8106	Impuesto sobre automóviles nuevos	3,663,225		3,663,225.00	2,245,747.01	2,245,747.01	-1,417,477.99
8108	Compensación por resarcimiento por disminución del ISAN	872,057		872,057.00	651,281.07	651,281.07	-220,775.93
8109	Fondo de fiscalización y recaudación	50,333,881		50,333,881.00	36,406,996.73	36,406,996.73	-13,926,884.27
8110	Fondo de impuesto especial sobre producción y servicios a la gasolina y diesel Art. 2° A Fracc. II	13,637,647		13,637,647.00	6,702,936.10	6,702,936.10	-6,934,710.90
8111	0.136% de la recaudación federal participable	211,784,952		211,784,952.00	162,920,842.00	162,920,842.00	-48,864,110.00
	Devolución Impuesto sobre Nómina	5,184,000		5,184,000.00	0.00	0.00	-5,184,000.00
8112	Artículo 3-B Ley de Coordinación Fiscal	9,759,455		9,759,455.00	44.16	44.16	-9,759,410.84
<b>8200</b>	<b>Aportaciones</b>	<b>199,257,598</b>	<b>0.00</b>	<b>199,257,598.00</b>	<b>154,496,665.32</b>	<b>154,496,665.32</b>	<b>-44,760,932.68</b>
8201	Fondo de aportaciones para el fortalecimiento municipal	172,105,635		172,105,635.00	129,338,915.22	129,338,915.22	-42,766,719.78
8202	Fondo de aportaciones para la infraestructura social municipal	27,151,963		27,151,963.00	25,157,750.10	25,157,750.10	-1,994,212.90
<b>8300</b>	<b>Convenios</b>	<b>18,619,439</b>	<b>270,663.96</b>	<b>18,890,102.96</b>	<b>15,622,591.96</b>	<b>15,622,591.96</b>	<b>-2,996,847.04</b>
8359	FORTASEG	18,346,439		18,346,439.00	15,117,413.20	15,117,413.20	-3,229,025.80
8333	CONAFOR 2020	273,000		273,000.00	234,514.80	234,514.80	-38,485.20
8331	BANDAM	0	270,663.96	270,663.96	270,663.96	270,663.96	
<b>8500</b>	<b>Fondos distintos de aportaciones</b>		<b>497,640.00</b>	<b>497,640.00</b>	<b>497,640.00</b>	<b>497,640.00</b>	<b>497,640.00</b>
8501	Recurso Estatal Luminarias		497,640.00	497,640.00	497,640.00	497,640.00	497,640.00
<b>9000</b>	<b>TRANSFERENCIAS, ASIGNACIONES, SUBSIDIOS Y OTRAS AYUDAS</b>	<b>33,886,301</b>	<b>0.00</b>	<b>33,886,301.00</b>	<b>32,520,000.00</b>	<b>32,520,000.00</b>	<b>-1,366,301.00</b>
9105	Otros Ingresos Varios	33,886,301		33,886,301.00	32,520,000.00	32,520,000.00	-1,366,301.00
<b>0000</b>	<b>INGRESOS DERIVADOS DE FINANCIAMIENTOS</b>	<b>0</b>	<b>502,330,028.98</b>	<b>502,330,028.98</b>	<b>502,330,028.98</b>	<b>502,330,028.98</b>	<b>502,330,028.98</b>
100	Reestructura de Credito	0	502,330,028.98	502,330,028.98	0.00	502,330,028.98	502,330,028.98
	<b>TOTAL PRESUPUESTO DE INGRESOS:</b>	<b>\$1,538,826,114</b>	<b>573,677,146.00</b>	<b>2,112,503,260.00</b>	<b>1,315,533,199.02</b>	<b>1,315,533,199.02</b>	<b>-223,292,914.98</b>

"Bajo protesta de decir verdad declaramos que los estados financieros y sus notas son razonablemente correctos y son responsabilidad del emisor"

LIC. JESUS ANTONIO PUJOL IRASTORZA  
PRESIDENTE MUNICIPAL

C.P. CARLOS CASTRO MARTIN DEL CAMPO  
TESORERO MUNICIPAL

ISAF-24cf7c4f-73ff-8a16-8d0b-e6c7c6b8916b  
11/10/2020 8:32:15 AM

**MUNICIPIO DE NOGALES SONORA**  
**ESTADO ANALITICO DE INGRESOS POR FUENTE DE FINANCIAMIENTO**  
**DEL 1 DE ENERO AL 30 DE SEPTIEMBRE DE 2020**

NOGALES



	Ingreso Estimado	Ampliaciones y Reducciones	Modificado	Devengado	Recaudado	Diferencia
<b>Ingresos del Poder Ejecutivo Federal o Estatal y de los Municipios</b>						
Impuestos	\$164,157,176	1,457,420.80	165,614,596.80	112,636,806.41	112,636,806.41	-51,520,369.59
Cuotas y aportaciones de seguridad social	0.00	0.00	0.00	0.00	0.00	0.00
Contribuciones de mejoras	\$6,000	0.00	6,000.00	0.00	0.00	-6,000.00
Derechos	\$50,248,744	11,690,338.95	61,939,082.95	49,602,676.08	49,602,676.08	-646,067.92
Productos	\$2,378,109	17,419.16	2,395,528.16	981,596.82	981,596.82	-1,396,512.18
Aprovechamientos	\$14,720,026	56,540,306.47	71,260,332.47	65,867,705.28	65,867,705.28	51,147,679.28
Participaciones, aportaciones, convenios, incentivos derivados de la colaboración fiscal y fondos distintos de aportaciones	\$741,578,092	1,641,631.64	743,219,723.64	551,594,385.45	551,594,385.45	-189,983,706.55
Transferencias, asignaciones, subsidios y subvenciones, y pensiones y jubilaciones	33,886,301	0.00	33,886,301.00	32,520,000.00	32,520,000.00	-1,366,301.00
<b>Ingresos de los Entes Públicos de los Poderes Legislativo y Judicial, de los Órganos Autónomos y del Sector Paraestatal o Paramunicipal, así como de las Empresas Productivas del Estado</b>			0.00			0.00
Cuotas y aportaciones de seguridad social	0.00	0.00	0.00	0.00	0.00	0.00
Productos	0.00	0.00	0.00	0.00	0.00	0.00
Ingresos por venta de bienes, prestación de servicios y otros ingresos	\$531,851,666	0.00	531,851,666.00	0.00	0.00	-531,851,666.00
Transferencias, asignaciones, subsidios y subvenciones, y pensiones y jubilaciones	0.00	0.00	0.00	0.00	0.00	0.00
Ingresos Derivados de Financiamientos			0.00			0.00
Ingresos derivados de financiamientos	0.00	502,330,028.98	502,330,028.98	502,330,028.98	502,330,028.98	502,330,028.98
<b>Total</b>	<b>\$1,538,826,114</b>	<b>573,677,146.00</b>	<b>2,112,503,260.00</b>	<b>1,315,533,199.02</b>	<b>1,315,533,199.02</b>	<b>-223,292,914.98</b>
				Ingresos excedentes		

Declaramos bajo protesta de decir verdad que los estados financieros y sus notas son razonablemente correctos y son propiedad del emisor.

\_\_\_\_\_  
 LIC. JESUS ANTONIO PUJOL IRASTORZA  
 PRESIDENTE MUNICIPAL



\_\_\_\_\_  
 C.P. CARLOS CASTRO MARTIN DEL CAMPO  
 TESORERO MUNICIPAL

**Municipio de Nogales Sonora**  
ESTADO ANALÍTICO DEL EJERCICIO DEL PRESUPUESTO DE EGRESOS  
POR OBJETO DEL GASTO  
Del 1 Enero al 30 Septiembre del 2020

NOGALES

NOGALES

COG	Ejercicio del Presupuesto Capítulo/Concepto/PartidaEspecífica	Presupuesto de Egresos Aprobado	Ampliaciones/ (Reducciones)	Presupuesto Modificado	Devengado	Pagado	Subejercicio
<b>1000</b>	<b>SERVICIOS PERSONALES</b>						
1100	Remuneraciones al personal de carácter permanente	400,326,963.14	8,723,304.69	409,050,270.33	284,148,616.00	267,001,085.72	124,901,654.33
1110	Dietas	117,504,264.48	-994,929.84	116,509,335.96	87,831,679.24	87,831,679.24	28,677,656.72
11101	Dietas	2,824,367.10	0.00	2,824,367.16	1,083,952.47	1,083,952.47	1,740,414.69
1130	Sueldo base al personal permanente	114,679,897.38	-994,929.84	113,684,968.80	86,747,726.77	86,747,726.77	26,937,242.03
11301	Sueldos	114,679,897.38	-994,929.84	113,684,968.80	86,747,726.77	86,747,726.77	26,937,242.03
1200	Remuneraciones al personal de carácter transitorio	4,196,958.26	293,955.49	4,490,913.85	2,201,211.22	2,200,971.52	2,289,702.63
1210	Honorarios asimilables a salarios	4,196,958.26	293,955.49	4,490,913.85	2,201,211.22	2,200,971.52	2,289,702.63
12101	Honorarios	3,304,636.22	234,700.00	3,539,336.32	1,503,464.09	1,503,224.39	2,035,872.23
12102	Honorarios asimilados a sueldos	892,322.04	59,255.49	951,577.53	697,747.13	697,747.13	253,830.40
1300	Remuneraciones adicionales y especiales	61,064,475.24	4,169,632.74	65,234,109.08	31,830,968.41	14,761,020.62	33,403,140.65
1310	Primas por años de servicios efectivos prestados	22,868,978.28	407,305.82	23,276,285.18	4,754,216.53	4,754,216.53	18,522,068.65
13101	Prima quinquenal por años de servicio efectivos prestados	22,868,978.28	407,305.82	23,276,285.18	4,754,216.53	4,754,216.53	18,522,068.65
1320	Primas de vacaciones, dominical y gratificación de fin de año	35,912,669.52	0.00	35,912,669.52	19,939,094.82	2,869,147.03	15,973,574.70
13201	Prima de vacacional	5,038,596.36	0.00	5,038,596.36	2,869,147.03	2,869,147.03	2,169,449.33
13202	Aguinaldo o Gratificación fin de año	30,874,073.16	0.00	30,874,073.16	17,069,947.79	0.00	13,804,125.37
1330	Horas extraordinarias	0.00	3,762,326.92	3,762,326.92	7,137,657.06	7,137,657.06	-3,375,330.14
13301	Remuneraciones por horas extraordinarias	0.00	3,762,326.92	3,762,326.92	7,137,657.06	7,137,657.06	-3,375,330.14
1340	Compensaciones	2,282,827.44	0.00	2,282,827.44	0.00	0.00	2,282,827.44
13403	Estímulos al personal de confianza	2,282,827.44	0.00	2,282,827.44	0.00	0.00	2,282,827.44
1400	Seguridad Social	99,164,327.52	2,177,271.77	101,341,599.29	54,992,450.70	54,992,450.70	46,349,148.59
1410	Aportaciones de seguridad social	80,318,636.16	1,607,403.09	81,926,039.25	44,893,024.86	44,893,024.86	37,033,014.39
14101	Cuotas por servicio médico del ISSSTESON	80,318,636.16	1,607,403.09	81,926,039.25	44,893,024.86	44,893,024.86	37,033,014.39
1430	Aportaciones al sistema para el retiro	0.00	0.00	0.00	0.00	0.00	0.00
14301	Pagas de defunción, pensiones y jubilaciones	0.00	0.00	0.00	0.00	0.00	0.00
1440	Aportaciones para seguros	18,845,691.36	569,668.68	19,415,560.04	10,099,425.84	10,099,425.84	9,316,134.20
14404	Otros seguros de carácter laboral o económicos	18,845,691.36	569,668.68	19,415,560.04	10,099,425.84	10,099,425.84	9,316,134.20
1500	Otras prestaciones sociales y económicas	113,924,602.32	6,910,871.00	120,835,473.32	107,096,806.43	107,019,463.64	13,738,666.89
1510	Cuotas para el fondo de ahorro y fondo de trabajo	1,993,305.60	0.00	1,993,305.60	0.00	0.00	1,993,305.60
15101	Aportaciones al fondo de ahorro de los trabajadores	1,993,305.60	0.00	1,993,305.60	0.00	0.00	1,993,305.60
1520	Indemnizaciones	0.00	2,303,871.00	2,303,871.00	3,380,144.79	3,373,605.45	-1,076,273.79
15202	Pago de liquidaciones	0.00	2,303,871.00	2,303,871.00	3,380,144.79	3,373,605.45	-1,076,273.79
1590	Otras prestaciones sociales y económicas	111,931,296.72	4,607,000.00	116,538,296.72	103,716,661.64	103,645,858.19	12,821,635.08
15901	Otras prestaciones	111,931,296.72	4,607,000.00	116,538,296.72	103,716,661.64	103,645,858.19	12,821,635.08
1600	Previsiones	3,708,931.68	-3,708,374.47	557.21	0.00	0.00	557.21
1610	Previsiones de carácter laboral, económica y de seguridad social	3,708,931.68	-3,708,374.47	557.21	0.00	0.00	557.21
16101	Previsión para incremento de sueldos	3,708,931.68	-3,708,374.47	557.21	0.00	0.00	557.21
1700	Pago de estímulos a servidores públicos	763,403.64	-125,122.00	638,281.64	195,500.00	195,500.00	442,781.64
1710	Estímulos	763,403.64	-125,122.00	638,281.64	195,500.00	195,500.00	442,781.64
17102	Estímulos al personal	763,403.64	-125,122.00	638,281.64	195,500.00	195,500.00	442,781.64
	<b>TOTAL SERVICIOS PERSONALES,</b>	<b>400,326,963.14</b>	<b>8,723,304.69</b>	<b>409,050,270.33</b>	<b>284,148,616.00</b>	<b>267,001,085.72</b>	<b>124,901,654.33</b>
<b>2000</b>	<b>MATERIALES Y SUMINISTROS</b>						
2100	Materiales de administración, emisión de documentos y artículos oficiales	51,979,879.80	20,322,892.90	72,302,772.70	55,989,649.85	49,783,192.29	16,313,122.85
2110	Materiales, útiles y equipos menores de oficina	2,340,147.84	1,769,586.23	4,109,734.07	2,498,052.12	2,328,443.03	1,611,681.95
21101	Materiales, útiles y equipos menores de oficina	1,291,076.64	294,528.39	1,585,605.03	809,801.31	706,972.77	775,803.72
21101	Materiales, útiles y equipos menores de oficina	0.00	50,000.00	50,000.00	39,807.98	39,807.97	10,192.02
2120	Materiales y útiles de impresión y reproducción	439,431.00	757,299.99	1,196,730.99	837,529.26	821,329.25	359,201.73
21201	Materiales y útiles de impresión y reproducción	439,431.00	757,299.99	1,196,730.99	837,529.26	821,329.25	359,201.73
2140	Materiales, útiles y equipos menores de tecnologías de la información y comunicaciones	6,666.60	7,500.00	14,166.60	135.00	135.00	14,031.60
21401	Materiales y útiles para el procesamiento de equipos y bienes informáticos.	6,666.60	7,500.00	14,166.60	135.00	135.00	14,031.60
2160	Material de limpieza	569,883.48	710,257.85	1,280,141.33	850,586.55	800,006.01	429,554.78
21601	Material de limpieza	569,883.48	190,337.83	760,221.31	330,666.57	280,086.02	429,554.78
21601	Material de limpieza	0.00	519,920.02	519,920.02	519,919.98	519,919.99	0.04
2170	Materiales y útiles de enseñanza	0.00	0.00	0.00	0.00	0.00	0.00
21701	Materiales educativos	0.00	0.00	0.00	0.00	0.00	0.00
2180	Materiales para el registro e identificación de bienes y personas	33,090.12	0.00	33,090.12	0.00	0.00	33,090.12

COG	Ejercicio del Presupuesto Capítulo/Concepto/Partida Específica	Presupuesto de Egresos Aprobado	Amplaciones/ (Reducciones)	Presupuesto Modificado	Devengado	Pagado	Subejercicio
21801	Placas, engomados, calcomanías y hologramas						
2200	<b>Alimentos y utensilios</b>	33,090.12	0.00	33,090.12	0.00	0.00	33,090.12
2210	Productos alimenticios para personas	889,643.88	533,426.08	1,423,069.96	993,999.89	943,488.48	429,070.07
22101	Productos alimenticios para el personal en las instalaciones	866,270.64	520,659.40	1,386,930.04	962,679.89	912,168.48	424,250.15
22102	Alimentación de personas en procesos de readaptación social	864,818.40	520,659.40	1,385,477.80	962,679.89	912,168.48	422,797.91
2220	Productos alimenticios para animales	1,452.24	0.00	1,452.24	0.00	0.00	1,452.24
22201	Alimentación de animales	22,373.28	12,766.68	35,139.96	31,320.00	31,320.00	3,819.96
2230	Utensilios para el servicio de alimentación	999.96	0.00	999.96	0.00	0.00	999.96
22301	Utensilios para el servicio de alimentación	999.96	0.00	999.96	0.00	0.00	999.96
2400	<b>Materiales y artículos de construcción y de reparación</b>	7,130,529.84	9,890,629.91	17,021,159.75	14,043,128.97	10,609,003.28	2,978,030.78
2420	Cemento y productos de concreto	37,654.08	8,467,135.24	8,504,789.32	8,474,547.10	5,242,199.90	30,242.22
24201	Cemento y productos de concreto	37,654.08	8,467,135.24	8,504,789.32	8,474,547.10	5,242,199.90	30,242.22
2430	Cal, yeso y productos de yeso	12.00	0.00	12.00	0.00	0.00	12.00
24301	Cal, yeso y productos de yeso	12.00	0.00	12.00	0.00	0.00	12.00
2440	Madera y productos de madera	12.00	0.00	12.00	0.00	0.00	12.00
24401	Madera y productos de madera	12.00	0.00	12.00	0.00	0.00	12.00
24401	Madera y productos de madera	0.00	0.00	0.00	0.00	0.00	0.00
2460	Material eléctrico y electrónico	6,264,157.08	-39,824.30	6,224,332.78	3,975,726.22	3,790,787.49	2,248,606.56
24601	Material eléctrico y electrónico	6,264,157.08	-661,834.30	5,602,322.78	3,975,726.22	3,790,787.49	1,626,596.56
24601	Material eléctrico y electrónico	0.00	0.00	0.00	0.00	0.00	0.00
24601	Material eléctrico y electrónico	0.00	622,010.00	622,010.00	0.00	0.00	622,010.00
2480	Materiales complementarios	4,175.04	0.00	4,175.04	0.00	0.00	4,175.04
24801	Materiales complementarios	4,175.04	0.00	4,175.04	0.00	0.00	4,175.04
2490	Otros materiales y artículos de construcción y reparación	824,519.64	1,463,318.97	2,287,838.61	1,592,855.65	1,576,015.89	694,982.96
24901	Otros materiales y artículos de construcción y reparación	824,519.64	1,463,318.97	2,287,838.61	1,592,855.65	1,576,015.89	694,982.96
24901	Otros materiales y artículos de construcción y reparación	0.00	0.00	0.00	0.00	0.00	0.00
2500	<b>Productos químicos, farmacéuticos y de laboratorio</b>	194,168.28	2,870,178.03	3,064,346.31	2,418,951.34	2,317,707.04	645,394.97
2510	Productos químicos básicos	24,012.00	530.00	24,542.00	3,839.89	3,839.89	20,702.11
25101	Productos químicos básicos	24,012.00	530.00	24,542.00	3,839.89	3,839.89	20,702.11
2520	Fertilizantes, pesticidas y otros agroquímicos	2,496.00	0.00	2,496.00	0.00	0.00	2,496.00
25201	Fertilizantes, pesticidas y otros agroquímicos	2,496.00	0.00	2,496.00	0.00	0.00	2,496.00
2530	Medicinas y productos farmacéuticos	120,012.00	24,731.96	144,743.96	110,528.46	110,528.46	34,215.50
25301	Medicinas y productos farmacéuticos	120,012.00	24,731.96	144,743.96	110,528.46	110,528.46	34,215.50
2540	Materiales, accesorios y suministros médicos	47,648.28	2,562,367.07	2,610,015.35	2,083,582.99	1,982,338.69	526,432.36
25401	Materiales, accesorios y suministros médicos	47,648.28	2,172,317.07	2,219,965.35	1,693,532.99	1,592,288.69	526,432.36
25401	Materiales, accesorios y suministros médicos	0.00	390,050.00	390,050.00	390,050.00	390,050.00	0.00
2560	Fibras sintéticas, hules, plásticos y derivados	0.00	61,549.00	61,549.00	0.00	0.00	61,549.00
25601	Fibras sintéticas, hules, plásticos y derivados	0.00	61,549.00	61,549.00	0.00	0.00	61,549.00
2590	Otros productos químicos	0.00	221,000.00	221,000.00	221,000.00	221,000.00	0.00
25901	Otros Productos Químicos	0.00	221,000.00	221,000.00	221,000.00	221,000.00	0.00
2600	<b>Combustibles, lubricantes y aditivos</b>	30,463,382.76	-1,234,998.79	29,228,383.97	23,774,353.00	23,196,537.11	5,454,030.97
2610	Combustibles, lubricantes y aditivos	30,463,382.76	-1,234,998.79	29,228,383.97	23,774,353.00	23,196,537.11	5,454,030.97
26101	Combustibles	29,409,420.48	-1,585,482.69	27,823,937.79	22,556,822.50	22,111,945.68	5,267,115.29
26102	Lubricantes y Aditivos	1,053,962.28	350,483.90	1,404,446.18	1,217,530.50	1,084,591.43	186,915.68
2700	<b>Vestuario, blancos, prendas de protección y artículos deportivos</b>	399,729.96	3,011,366.47	3,411,096.43	2,200,137.35	2,059,000.35	1,210,959.08
2710	Vestuario y uniformes	103,527.36	888,354.63	991,881.99	449,477.78	360,286.38	542,404.21
27101	Vestuario y uniformes	103,527.36	652,354.63	755,881.99	318,521.78	265,246.38	437,360.21
27101	Vestuario y uniformes	0.00	236,000.00	236,000.00	130,956.00	95,040.00	105,044.00
2720	Prendas de seguridad y protección personal	232,735.92	1,552,981.84	1,785,717.76	1,572,997.26	1,527,357.98	212,720.50
27201	Prendas de seguridad y protección personal	232,735.92	287,188.45	519,924.37	307,203.86	261,584.58	212,720.51
27201	Prendas de seguridad y protección personal	0.00	1,265,793.39	1,265,793.39	1,265,793.40	1,265,793.40	-0.01
2730	Artículos deportivos	63,466.68	495,000.00	558,466.68	102,632.31	96,325.99	455,834.37
27301	Artículos deportivos	63,466.68	330,000.00	393,466.68	61,858.31	55,551.99	331,608.37
27301	Artículos deportivos	0.00	165,000.00	165,000.00	40,774.00	40,774.00	124,226.00
2750	Blancos y otros productos textiles, excepto prendas de vestir	0.00	75,030.00	75,030.00	75,030.00	75,030.00	0.00
27501	Blancos y otros productos textiles, excepto prendas de vestir	0.00	75,030.00	75,030.00	75,030.00	75,030.00	0.00
2800	<b>Materiales y suministros para seguridad</b>	405,600.00	3,141,693.00	3,547,193.00	3,198,774.86	3,198,774.86	348,418.14
2820	Materiales de seguridad pública	0.00	2,694,500.00	2,694,500.00	2,694,435.86	2,694,435.86	64.14
28201	Materiales de seguridad pública	0.00	2,694,500.00	2,694,500.00	2,694,435.86	2,694,435.86	64.14
2830	Prendas de protección para seguridad pública y nacional	405,600.00	447,093.00	852,693.00	504,339.00	504,339.00	348,354.00
28301	Prendas de protección para seguridad pública y nacional	405,600.00	447,093.00	852,693.00	504,339.00	504,339.00	348,354.00
2900	<b>Herramientas, refacciones y accesorios menores</b>	10,156,677.24	341,111.97	10,497,789.21	6,862,262.32	5,130,238.14	3,635,536.89
2910	Herramientas menores	1,766,101.08	730,179.41	2,496,280.49	1,881,804.07	1,764,021.71	614,476.42
29101	Herramientas menores	1,766,101.08	696,533.97	2,462,635.05	1,878,123.41	1,760,341.05	584,511.64
29101	Herramientas menores	0.00	33,645.44	33,645.44	3,680.66	3,680.66	29,964.78
2920	Refacciones y accesorios menores de edificios	14,752.32	21,123.89	35,876.21	25,932.89	25,932.89	9,943.32

COG	Ejercicio del Presupuesto Capítulo/Concepto/Partida Específica	Presupuesto de Egresos Aprobado	Amplificaciones/ (Reducciones)	Presupuesto Modificado	Devengado	Pagado	Subejercicio
29201	Refacciones y accesorios menores de edificios	14,752.32	21,123.89	35,876.21	25,932.89	25,932.89	9,943.32
2930	Refacciones y accesorios menores de mobiliario y equipo de administración, educacional y recreativo	274.68	8,187.75	8,462.43	0.00	0.00	8,462.43
29301	Refacciones y accesorios menores de mobiliario y equipo de administración, educacional y recreativo	274.68	8,187.75	8,462.43	0.00	0.00	8,462.43
2940	Refacciones y accesorios menores de equipo de cómputo y tecnologías de la información	42,586.44	-10,380.00	32,206.44	5,762.66	5,762.66	26,443.78
29401	Refacciones y accesorios menores de equipo de cómputo y tecnologías de la información	42,586.44	-10,380.00	32,206.44	5,762.66	5,762.66	26,443.78
2960	Refacciones y accesorios menores de equipo de transporte	8,303,399.52	-403,243.08	7,900,156.44	4,946,829.03	3,332,597.22	2,953,327.41
29601	Refacciones y accesorios menores de equipo de transporte	8,303,399.52	-403,243.08	7,900,156.44	4,946,829.03	3,332,597.22	2,953,327.41
2980	Refacciones y accesorios menores de maquinaria y otros equipos	29,551.20	-4,756.00	24,795.20	1,923.67	1,923.66	22,871.53
29801	Refacciones y accesorios menores de maquinaria y otros equipos	29,551.20	-4,756.00	24,795.20	1,923.67	1,923.66	22,871.53
2990	Refacciones y accesorios menores otros bienes muebles	12.00	0.00	12.00	0.00	0.00	12.00
29901	Refacciones y accesorios menores otros bienes muebles	12.00	0.00	12.00	0.00	0.00	12.00
<b>TOTAL MATERIALES Y SUMINISTROS</b>		<b>51,979,879.64</b>	<b>20,322,892.90</b>	<b>72,302,772.70</b>	<b>55,989,649.85</b>	<b>49,783,192.29</b>	<b>16,313,122.85</b>
<b>3000</b>	<b>SERVICIOS GENERALES</b>	<b>132,774,546.94</b>	<b>28,967,268.70</b>	<b>161,741,815.90</b>	<b>107,319,526.88</b>	<b>103,356,676.83</b>	<b>54,422,289.02</b>
3100	Servicios básicos	25,090,706.64	3,225,349.89	28,316,056.53	26,158,722.35	26,032,925.00	2,157,334.18
3110	Energía eléctrica	24,000,000.00	2,628,048.43	26,628,048.43	24,821,380.85	24,687,979.08	1,806,667.58
31101	Energía eléctrica	6,999,999.96	61,916.01	7,061,915.97	5,256,390.92	5,256,390.92	1,805,525.05
31104	Servicio de alumbrado público	17,000,000.04	2,566,132.42	19,566,132.46	19,564,989.93	19,431,588.16	1,142.53
3120	Gas	37,729.44	25,565.10	63,294.54	39,670.38	39,670.39	23,624.16
31201	Gas	37,729.44	25,565.10	63,294.54	39,670.38	39,670.39	23,624.16
3140	Telefonía tradicional	1,014,377.88	267,110.66	1,281,488.54	968,715.94	968,716.18	312,772.60
31401	Telefonía tradicional	1,014,377.88	267,110.66	1,281,488.54	968,715.94	968,716.18	312,772.60
3170	Servicios de acceso de Internet, redes y procesamiento de información	4,717.80	300,000.00	304,717.80	300,000.00	300,000.00	4,717.80
31701	Servicios de acceso a Internet, redes y procesamiento de información	4,717.80	300,000.00	304,717.80	300,000.00	300,000.00	4,717.80
3180	Servicios postales y telegráficos	33,881.52	4,625.70	38,507.22	28,955.18	36,559.35	9,552.04
31801	Servicio Postal	33,881.52	4,625.70	38,507.22	28,955.18	36,559.35	9,552.04
3200	Servicios de arrendamiento	50,768,216.08	-197,447.32	50,570,770.76	25,526,238.92	23,684,782.97	25,044,531.84
3210	Arrendamiento de terrenos	12.00	105,000.00	105,012.00	0.00	0.00	105,012.00
32101	Arrendamiento de terrenos	12.00	105,000.00	105,012.00	0.00	0.00	105,012.00
3220	Arrendamiento de edificios	324,470.16	127,374.63	451,844.79	221,723.88	221,723.88	230,120.91
32201	Arrendamiento de edificios	324,470.16	127,374.63	451,844.79	221,723.88	221,723.88	230,120.91
3230	Arrendamiento de mobiliario y equipo de administración, educacional y recreativo	30,071,148.48	2,630,111.35	32,701,259.83	16,716,894.13	14,877,062.18	15,984,365.70
32301	Arrendamiento de muebles, maquinaria y equipo	30,071,148.48	2,630,111.35	32,701,259.83	16,716,894.13	14,877,062.18	15,984,365.70
3250	Arrendamiento de equipo de transporte	19,975,659.96	-3,102,933.30	16,872,726.66	8,587,620.91	8,585,996.91	8,285,105.75
32501	Arrendamiento de equipo de transporte	19,975,659.96	-3,102,933.30	16,872,726.66	8,587,620.91	8,585,996.91	8,285,105.75
3260	Arrendamiento de maquinaria, otros equipos y herramientas	396,927.48	-66,000.00	330,927.48	0.00	0.00	330,927.48
32601	Arrendamiento de maquinaria, otros equipos y herramientas	396,927.48	-66,000.00	330,927.48	0.00	0.00	330,927.48
3290	Otros arrendamientos	0.00	109,000.00	109,000.00	0.00	0.00	109,000.00
32901	Otros arrendamientos	0.00	109,000.00	109,000.00	0.00	0.00	109,000.00
3300	Servicios profesionales, científicos, técnicos y otros servicios	22,361,816.40	2,803,823.33	25,165,639.73	18,332,645.05	17,648,162.30	6,832,994.68
3310	Servicios legales, de contabilidad, auditoría y relacionados	14,171,449.56	474,719.84	14,646,169.40	10,554,814.89	10,218,332.14	4,091,354.51
33101	Servicios legales, de contabilidad, auditoría y relacionados	14,171,449.56	474,719.84	14,646,169.40	10,554,814.89	10,218,332.14	4,091,354.51
3320	Servicios de diseño, arquitectura, ingeniería y actividades relacionadas	12.00	0.00	12.00	0.00	0.00	12.00
33201	Servicios de diseño, arquitectura, ingeniería y actividades relacionadas	12.00	0.00	12.00	0.00	0.00	12.00
3330	Servicios de consultoría administrativa, procesos, técnica y en tecnologías de la información	7,941,623.40	1,120,888.29	9,062,511.69	6,500,604.16	6,152,604.16	2,561,907.53
33301	Servicios de informática	805,727.76	120,493.34	926,221.10	399,042.68	399,042.68	527,178.42
33302	Servicios de consultorías	7,135,895.64	952,398.79	8,088,294.43	6,053,565.32	5,705,565.32	2,034,729.11
3340	Servicios de capacitación	210,179.64	1,192,119.20	1,402,298.84	1,244,106.00	1,244,106.00	158,192.84
33401	Servicios de capacitación	210,179.64	1,192,119.20	1,402,298.84	1,244,106.00	1,244,106.00	158,192.84
33401	Servicios de capacitación	210,179.64	1,192,119.20	1,402,298.84	1,244,106.00	1,244,106.00	158,192.84
3360	Servicios de apoyo administrativo, traducción, fotocopiado e impresión	38,539.80	16,096.00	54,635.80	33,120.00	33,120.00	21,515.80
33603	Impresiones y publicaciones oficiales	38,539.80	16,096.00	54,635.80	33,120.00	33,120.00	21,515.80
33605	Licitaciones, convenios y convocatorias	12.00	0.00	12.00	0.00	0.00	12.00
3380	Servicios de vigilancia	12.00	0.00	12.00	0.00	0.00	12.00
33801	Servicio de vigilancia	12.00	0.00	12.00	0.00	0.00	12.00
3400	Servicios financieros, bancarios y comerciales	9,244,603.92	11,719,684.24	20,964,288.16	17,763,499.28	17,735,726.78	3,200,788.88
3410	Servicios financieros y bancarios	879,999.96	11,476,739.83	12,356,739.79	12,060,192.70	12,060,192.69	296,547.09
34101	Servicios financieros y bancarios	879,999.96	11,476,739.83	12,356,739.79	12,060,192.70	12,060,192.69	296,547.09
3420	Servicios de cobranza, investigación crediticia y similar	1,496,976.00	340,546.64	1,837,522.64	1,209,963.76	1,209,963.76	627,558.88
34201	Servicios de cobranza, investigación crediticia y similar	1,496,976.00	340,546.64	1,837,522.64	1,209,963.76	1,209,963.76	627,558.88
3430	Servicios de recaudación, traslado y custodia de valores	1,800.00	0.00	1,800.00	0.00	0.00	1,800.00
34302	Pendiente	1,800.00	0.00	1,800.00	0.00	0.00	1,800.00
3440	Seguros de responsabilidad patrimonial y fianzas	6,864,999.96	-97,437.69	6,767,562.27	4,492,770.36	4,464,997.87	2,274,791.91
34401	Seguros de responsabilidad patrimonial y fianzas	6,864,999.96	-97,437.69	6,767,562.27	4,492,770.36	4,464,997.87	2,274,791.91
3470	Fletes y maniobras	828.00	-164.54	663.46	572.46	572.46	91.00
34701	Fletes y maniobras	828.00	-164.54	663.46	572.46	572.46	91.00





COG	Ejercicio del Presupuesto Capítulo/Concepto/Partida Específica	Presupuesto de Egresos Aprobado	Ampliaciones/ (Reducciones)	Presupuesto Modificado	Devengado	Pagado	Subejercicio
4500	Pensiones y jubilaciones	26,872,866.72	0.00	26,872,866.72	17,150,176.50	17,150,176.50	9,722,690.22
4520	Jubilaciones	26,872,866.72	0.00	26,872,866.72	17,150,176.50	17,150,176.50	9,722,690.22
45201	Pago de pensiones y jubilaciones	26,872,866.72	0.00	26,872,866.72	17,150,176.50	17,150,176.50	9,722,690.22
4800	Donativos	1,304,142.00	-443,000.00	861,142.00	623,978.80	608,978.80	237,163.20
4810	Donativos a instituciones sin fines de lucro	1,304,142.00	-443,000.00	861,142.00	623,978.80	608,978.80	237,163.20
48101	Donativos a instituciones sin fines de lucro	1,304,142.00	-443,000.00	861,142.00	623,978.80	608,978.80	237,163.20
	<b>TOTAL TRANSFERENCIAS, ASIGNACIONES, SUBSIDIOS Y</b>	<b>145,169,682.92</b>	<b>5,420,845.27</b>	<b>150,590,528.11</b>	<b>101,417,372.29</b>	<b>96,846,415.27</b>	<b>49,173,155.82</b>
5000	<b>BIENES MUEBLES, INMUEBLES E INTANGIBLES</b>	<b>4,411,825.87</b>	<b>13,908,256.88</b>	<b>18,320,082.68</b>	<b>15,034,932.13</b>	<b>14,689,773.50</b>	<b>3,285,150.55</b>
5100	Mobiliario y equipo de administración	2,853,285.36	444,704.97	3,297,990.33	1,635,129.26	1,416,184.87	1,662,861.07
5110	Muebles de oficina y estantería	465,733.92	167,443.24	633,177.16	321,934.47	293,613.38	311,242.69
51101	Muebles de oficina y estantería	465,733.92	167,443.24	633,177.16	321,934.47	293,613.38	311,242.69
5120	Muebles excepto de oficina y estantería	0.00	0.00	0.00	0.00	0.00	0.00
51201	Muebles excepto de oficina y estantería	0.00	0.00	0.00	0.00	0.00	0.00
5150	Equipo de Computo y de tecnologías de la Información	1,563,086.04	121,652.38	1,684,738.42	1,010,778.61	959,989.37	673,959.81
51501	Equipo de Computo y de tecnologías de la Información	1,563,086.04	-158,347.62	1,404,738.42	902,809.07	852,019.83	501,929.35
51501	Equipo de Computo y de tecnologías de la Información	0.00	280,000.00	280,000.00	107,969.54	107,969.54	172,030.46
5190	Otros mobiliarios y equipos de administración	824,465.40	41,586.30	866,051.70	302,416.18	162,582.12	563,635.52
51901	Equipo de Administración	570,977.76	195,650.00	766,627.76	225,475.12	85,641.06	541,152.64
51903	Adquisición de Señales de tránsito	253,487.64	-154,063.70	99,423.94	76,941.06	76,941.06	22,482.88
5200	Mobiliario y equipo educacional y recreativo	361,835.64	244,260.17	606,095.81	402,764.93	391,230.27	203,330.88
5210	Equipos y aparatos audiovisuales	278,688.60	244,260.17	522,948.77	402,764.93	391,230.27	120,183.84
52101	Equipos y aparatos audiovisuales	278,688.60	144,260.17	422,948.77	339,465.15	327,930.49	83,483.62
52101	Equipos y aparatos audiovisuales	0.00	100,000.00	100,000.00	63,299.78	63,299.78	36,700.22
5220	Aparatos deportivos	0.00	0.00	0.00	0.00	0.00	0.00
52201	Aparatos deportivos	0.00	0.00	0.00	0.00	0.00	0.00
5230	Cámaras fotográficas y de video	83,147.04	0.00	83,147.04	0.00	0.00	83,147.04
52301	Cámaras fotográficas y de video	83,147.04	0.00	83,147.04	0.00	0.00	83,147.04
5290	Otro mobiliario y equipo educacional y recreativo	0.00	0.00	0.00	0.00	0.00	0.00
52901	Otro mobiliario y equipo educacional y recreativo	0.00	0.00	0.00	0.00	0.00	0.00
5300	Equipo e instrumental médico y de laboratorio	0.00	10,500.00	10,500.00	0.00	0.00	10,500.00
5310	Equipo médico y de laboratorio	0.00	10,500.00	10,500.00	0.00	0.00	10,500.00
53101	Equipo médico y de laboratorio	0.00	10,500.00	10,500.00	0.00	0.00	10,500.00
5400	Vehículos y equipo de transporte	632,344.56	10,830,097.23	11,462,441.79	10,724,127.10	10,646,787.52	738,314.69
5410	Vehículos y Equipo Terrestre	632,344.56	10,830,097.23	11,462,441.79	10,689,068.45	10,611,728.87	585,729.95
54101	Automóviles y camiones	632,320.56	1,790,602.24	2,422,922.80	1,837,204.85	1,759,865.27	585,717.95
54102	Vehículos de Seguridad Pública	12.00	0.00	12.00	0.00	0.00	12.00
54102	Vehículos de Seguridad Pública	0.00	8,851,863.60	8,851,863.60	8,851,863.60	8,851,863.60	0.00
5490	Otros equipos de transporte	12.00	187,631.39	187,643.39	35,058.65	35,058.65	152,584.74
54901	Otros equipos de transporte	12.00	187,631.39	187,643.39	35,058.65	35,058.65	152,584.74
5600	Maquinaria, otros equipos y herramientas	281,520.48	1,907,588.51	2,189,108.99	2,017,127.48	1,979,787.48	171,981.51
5630	Maquinaria y equipo de construcción	116,000.52	64,553.87	180,554.39	126,614.00	93,554.00	53,940.39
56301	Maquinaria y equipo de construcción	116,000.52	64,553.87	180,554.39	126,614.00	93,554.00	53,940.39
5640	Sistemas de aire acondicionado, calefacción y de refrigeración industrial y comercial	23,835.96	76,510.10	100,346.06	62,060.00	57,780.00	38,286.06
56401	Sistemas de aire acondicionado, calefacción y de refrigeración industrial y comercial	23,835.96	76,510.10	100,346.06	62,060.00	57,780.00	38,286.06
5650	Equipo de comunicación y telecomunicación	15,000.00	1,669,725.48	1,684,725.48	1,670,925.48	1,670,925.48	13,800.00
56501	Equipo de comunicación y telecomunicación	15,000.00	-1,200.00	13,800.00	0.00	0.00	13,800.00
56501	Equipo de comunicación y telecomunicación	0.00	1,670,925.48	1,670,925.48	1,670,925.48	1,670,925.48	0.00
5670	Herramientas y máquinas-herramienta	126,684.00	96,799.06	223,483.06	157,528.00	157,528.00	65,955.06
56701	Herramientas	126,684.00	96,799.06	223,483.06	157,528.00	157,528.00	65,955.06
5700	Activos biológicos	32,827.80	393,506.00	426,333.80	131,200.00	131,200.00	295,133.80
5780	Árboles y plantas	32,827.80	393,506.00	426,333.80	131,200.00	131,200.00	295,133.80
57801	Árboles y plantas	32,827.80	393,506.00	426,333.80	131,200.00	131,200.00	295,133.80
5800	Bienes inmuebles	0.00	0.00	0.00	0.00	0.00	0.00
5810	Terrenos	0.00	0.00	0.00	0.00	0.00	0.00
58101	Terrenos	0.00	0.00	0.00	0.00	0.00	0.00
5900	Activos intangibles	250,011.96	77,600.00	327,611.96	124,583.36	124,583.36	203,028.60
5910	Software	250,011.96	77,600.00	327,611.96	124,583.36	124,583.36	203,028.60
59101	Software	250,011.96	77,600.00	327,611.96	124,583.36	124,583.36	203,028.60
	<b>TOTAL BIENES MUEBLES, INMUEBLES E INTANGIBLES</b>	<b>4,411,825.87</b>	<b>13,908,256.88</b>	<b>18,320,082.68</b>	<b>15,034,932.13</b>	<b>14,689,773.50</b>	<b>3,285,150.55</b>
6000	<b>INVERSION PUBLICA</b>	<b>75,801,317.31</b>	<b>-8,467,135.24</b>	<b>67,334,182.16</b>	<b>29,273,554.64</b>	<b>28,842,586.69</b>	<b>38,060,627.52</b>
6100	Obra pública en bienes de dominio público	44,549,354.31	-4,367,135.20	40,182,219.20	17,570,983.06	17,140,015.11	22,611,236.14
6120	Edificación no habitacional	10,800,000.00	219,653.30	11,019,653.42	4,580,103.50	4,580,103.50	6,439,549.92
61203	Remodelación y rehabilitación	6,800,000.00	-477,458.54	6,322,541.50	3,508,028.49	3,508,028.49	2,814,513.01
61207	Estudios y proyectos	4,000,000.00	-2,000,000.04	2,000,000.04	205,235.17	205,235.17	1,794,764.87
61211	Infraestructura y equipamiento en materia de cultura, deporte y recreación	0.00	2,697,111.88	2,697,111.88	866,839.84	866,839.84	1,830,272.04
6140	División de terrenos y construcción de obras de urbanización	33,749,354.31	-4,586,788.50	29,162,565.78	12,990,879.56	12,559,911.61	16,171,686.22

COG	Ejercicio del Presupuesto Capítulo/Concepto/Partida Específica	Presupuesto de Egresos Aprobado	Ampliaciones/ (Reducciones)	Presupuesto Modificado	Devengado	Pagado	Subejercicio
61401	Construcción	1,099,999.92	3,184,335.78	4,284,335.70	3,027,578.67	3,027,578.67	1,256,757.03
61404	Conservación y mantenimiento	12,963,198.24	-7,419,123.78	5,544,074.46	479,080.53	479,080.53	5,064,893.93
61416	CECOP	1,404,075.48	-108,112.85	1,295,962.63	0.00	0.00	1,295,962.63
61418	Construcción y rehabilitación de calles	18,282,080.64	-243,887.65	18,038,192.99	9,484,220.36	9,053,252.41	8,553,972.63
6200	Obra pública en bienes propios	31,251,963.00	-4,100,000.04	27,151,962.96	11,702,571.58	11,702,571.58	15,449,391.38
6240	División de terrenos y construcción de obras de urbanización	10,908,712.56	0.00	10,908,712.56	2,344,745.15	2,344,745.15	8,563,967.41
62401	Construcción	900,000.00	1,652,536.86	2,552,536.86	1,329,671.18	1,329,671.18	1,222,865.68
62408	Infraestructura y equipamiento en materia de agua potable	2,335,097.40	0.00	2,335,097.40	0.00	0.00	2,335,097.40
62409	Infraestructura y equipamiento en materia de alcantarillado	5,542,102.92	-1,652,536.86	3,889,566.06	0.00	0.00	3,889,566.06
62410	Electrificación urbana	2,131,512.24	0.00	2,131,512.24	1,015,073.97	1,015,073.97	1,116,438.27
6250	Construcción de vías de comunicación	20,343,250.44	-4,100,000.04	16,243,250.40	9,357,826.43	9,357,826.43	6,885,423.97
62503	Construcción	16,243,250.40	0.00	16,243,250.40	9,357,826.43	9,357,826.43	6,885,423.97
62513	Semaforización	4,100,000.04	-4,100,000.04	0.00	0.00	0.00	0.00
	<b>TOTAL INVERSION PUBLICA</b>	<b>75,801,317.31</b>	<b>-8,467,135.24</b>	<b>67,334,182.16</b>	<b>29,273,554.64</b>	<b>28,842,586.69</b>	<b>38,060,627.52</b>
7000	INVERSIONES FINANCIERAS Y OTRAS PROVISIONES	0.00	0.00	0.00	0.00	0.00	0.00
7900	Provisiones para contingencias y otras erogaciones especiales	0.00	0.00	0.00	0.00	0.00	0.00
7990	Otras erogaciones especiales	0.00	0.00	0.00	0.00	0.00	0.00
79901	Otras erogaciones especiales	0.00	0.00	0.00	0.00	0.00	0.00
	<b>TOTAL INVERSIONES FINANCIERAS Y OTRAS PROVISIONES</b>	<b>0.00</b>	<b>0.00</b>	<b>0.00</b>	<b>0.00</b>	<b>0.00</b>	<b>0.00</b>
9000	DEUDA PUBLICA	196,510,232.18	504,801,712.80	701,311,945.08	613,569,515.76	612,596,163.66	87,742,429.32
9100	Amortización de la deuda pública	118,300,282.32	492,070,994.89	610,371,277.21	575,599,887.97	574,626,535.87	34,771,389.24
9110	Amortización de la deuda interna con instituciones de crédito	118,300,282.32	492,070,994.89	610,371,277.21	575,599,887.97	574,626,535.87	34,771,389.24
91101	Amortización capital largo plazo	35,800,282.32	488,320,994.89	524,121,277.21	508,099,887.97	507,126,535.87	16,021,389.24
91102	Amortización de capital corto plazo	82,500,000.00	3,750,000.00	86,250,000.00	67,500,000.00	67,500,000.00	18,750,000.00
9200	Intereses de la deuda pública	66,021,683.64	-1,093,012.99	64,928,670.65	37,969,627.79	37,969,627.79	26,959,042.86
9210	Intereses de la deuda interna con instituciones de crédito	66,021,683.64	-1,093,012.99	64,928,670.65	37,969,627.79	37,969,627.79	26,959,042.86
92101	Pago de intereses a largo plazo	61,235,063.88	-2,547,762.99	58,687,300.89	33,928,999.27	33,928,999.27	24,758,301.62
92102	Pago de intereses de corto plazo	4,786,619.76	1,454,750.00	6,241,369.76	4,040,628.52	4,040,628.52	2,200,741.24
9900	Adeudos de ejercicios fiscales anteriores (ADEFAS)	12,188,266.32	13,823,730.90	26,011,997.22	0.00	0.00	26,011,997.22
9910	ADEFAS	12,188,266.32	13,823,730.90	26,011,997.22	0.00	0.00	26,011,997.22
99101	Adefas	12,188,266.32	13,823,730.90	26,011,997.22	0.00	0.00	26,011,997.22
	<b>TOTAL DEUDA PUBLICA</b>	<b>196,510,232.18</b>	<b>504,801,712.80</b>	<b>701,311,945.08</b>	<b>613,569,515.76</b>	<b>612,596,163.66</b>	<b>87,742,429.32</b>
	<b>TOTALES</b>	<b>1,006,974,448.00</b>	<b>573,677,146.00</b>	<b>1,580,651,594.00</b>	<b>1,206,763,167.55</b>	<b>1,173,115,893.96</b>	<b>373,898,426.45</b>

Declaramos bajo protesta de decir verdad que los estados financieros y sus notas son razonablemente correctos y son propiedad del emisor.

LIC. JESUS ANTONIO PUJOL IRASTORZA  
PRESIDENTE MUNICIPAL



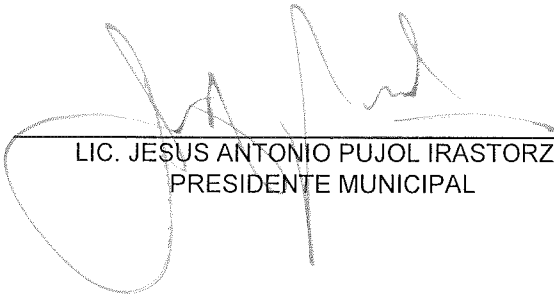
C.P. CARLOS CASTRO MARTIN DEL CAMPO  
TESORERO MUNICIPAL

MUNICIPIO DE NOGALES SONORA  
 ESTADO ANALITICO DEL PRESUPUESTO DE EGRESOS  
 CLASIFICACION ECONOMICA (POR TIPO DE GASTO)  
 DEL 1 DE ENERO AL 30 DE SEPTIEMBRE DE 2020

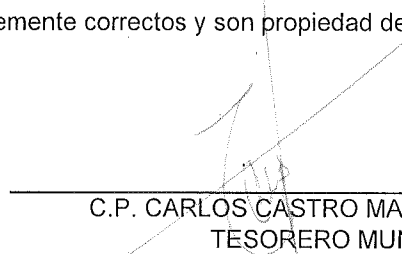


Ejercicio del Presupuesto		Egresos Aprobado	Ampliaciones/ (Reducciones)	Egresos Modificado	Egresos Devengado	Egresos Pagado	Subejercicio
Tipo Gasto							
1	Gasto Corriente	703,378,205.95	64,399,988.64	767,778,194.59	531,724,988.52	499,836,193.61	236,053,206.07
2	Gasto de Capital	80,213,143.18	4,475,444.56	84,688,587.74	44,308,486.77	43,532,360.19	40,380,100.97
3	Amortización de la Deuda y Disminución de Pasivos	196,510,232.18	504,801,712.80	701,311,944.98	613,569,515.76	612,596,163.66	87,742,429.22
4	Pensiones y Jubilaciones	26,872,866.69	0.00	26,872,866.69	17,150,176.50	17,150,176.50	9,722,690.19
<b>Totales</b>		<b>1,006,974,448.00</b>	<b>573,677,146.00</b>	<b>1,580,651,594.00</b>	<b>1,206,753,167.55</b>	<b>1,173,114,893.96</b>	<b>373,898,426.45</b>

Declaramos bajo protesta de decir verdad que los estados financieros y sus notas son razonablemente correctos y son propiedad del emisor.

  
 LIC. JESUS ANTONIO PUJOL IRASTORZA  
 PRESIDENTE MUNICIPAL



  
 C.P. CARLOS CASTRO MARTIN DEL CAMPO  
 TESORERO MUNICIPAL

MUNICIPIO DE NOGALES SONORA  
ESTADO ANALITICO DEL PRESUPUESTO DE EGRESOS  
CLASIFICACION ADMINISTRATIVA

ANEXO 10

Del 1 de Enero al 30 de Septiembre de 2020

NOGALES



Ejercicio del Presupuesto			Egresos Aprobado	Ampliaciones/ (Reducciones)	Egresos Modificado	Egresos Devengado	Egresos Pagado	Subejercicio
Capítulo	Concepto	Nombre						
		101 OFICINA DE REGIDORES	14,041,004.28	209,122.60	14,250,126.88	8,623,162.18	7,962,224.49	5,626,964.70
1000		SERVICIOS PERSONALES	12,574,080.12	209,122.60	12,783,202.72	7,953,806.25	7,335,480.85	4,829,396.47
	1100	Remuneraciones al personal de	3,151,743.24	0.00	3,151,743.24	1,371,173.56	1,371,173.56	1,780,569.68
	11101	Dietas	2,824,367.16	0.00	2,824,367.16	1,083,952.47	1,083,952.47	1,740,414.69
	11301	Sueldos	327,376.08	0.00	327,376.08	287,221.09	287,221.09	40,154.99
	1300	Remuneraciones adicionales y	1,311,041.88	0.00	1,311,041.88	730,408.77	112,083.37	580,633.11
	13101	Prima quinquenal por años de servicio	113,344.32	0.00	113,344.32	30,222.27	30,222.27	83,122.05
	13201	Prima de vacacional	149,914.68	0.00	149,914.68	81,861.10	81,861.10	68,053.58
	13202	Aguinaldo o Gratificación fin de año	1,047,782.88	0.00	1,047,782.88	618,325.40	0.00	429,457.48
	1400	Seguridad Social	2,848,323.24	209,122.60	3,057,445.84	851,696.94	851,696.94	2,205,748.90
	14101	Cuotas por servicio médico del	2,245,500.00	0.00	2,245,500.00	193,143.23	193,143.23	2,052,356.77
	14404	Otros seguros de carácter laboral o	602,823.24	209,122.60	811,945.84	658,553.71	658,553.71	153,392.13
	1500	Otras prestaciones sociales y	5,262,971.76	0.00	5,262,971.76	5,000,526.98	5,000,526.98	262,444.78
	15101	Aportaciones al fondo de ahorro de los	16,473.60	0.00	16,473.60	0.00	0.00	16,473.60
	15901	Otras prestaciones	5,246,498.16	0.00	5,246,498.16	5,000,526.98	5,000,526.98	245,971.18
2000		MATERIALES Y SUMINISTROS	848,600.04	-98,777.12	749,822.92	330,971.24	291,631.35	418,851.68
	2100	Materiales de administración, emisión	29,400.00	12,997.32	42,397.32	20,141.95	15,666.65	22,255.37
	21101	Materiales, útiles y equipos menores de	27,000.00	0.00	27,000.00	13,308.06	13,691.94	13,691.94
	21601	Material de limpieza	2,400.00	12,997.32	15,397.32	6,833.89	4,358.06	8,563.43
	2200	Alimentos y utensilios	5,400.00	6,025.56	11,425.56	5,096.16	4,407.24	6,329.40
	22101	Productos alimenticios para el personal en	5,400.00	6,025.56	11,425.56	5,096.16	4,407.24	6,329.40
	2600	Combustibles, lubricantes y aditivos	800,000.04	-143,400.00	656,600.04	280,250.53	269,462.26	376,349.51
	26101	Combustibles	800,000.04	-143,400.00	656,600.04	280,250.53	269,462.26	376,349.51
	2700	Vestuario, blancos, prendas de	13,800.00	25,600.00	39,400.00	25,482.60	2,095.20	13,917.40
	27101	Vestuario y uniformes	13,800.00	25,600.00	39,400.00	25,482.60	2,095.20	13,917.40
3000		SERVICIOS GENERALES	234,024.00	98,777.12	332,801.12	176,292.25	174,834.25	156,508.87
	3100	Servicios básicos	30,000.00	0.00	30,000.00	22,807.25	22,807.25	7,192.75
	31401	Telefonía tradicional	30,000.00	0.00	30,000.00	22,807.25	22,807.25	7,192.75
	3300	Servicios profesionales, científicos,	60,000.00	76,350.12	136,350.12	92,800.00	92,800.00	43,550.12
	33401	Servicios de capacitación	60,000.00	76,350.12	136,350.12	92,800.00	92,800.00	43,550.12
	3500	Servicios de instalación, reparación,	12.00	12,000.00	12,012.00	1,458.00	0.00	10,554.00
	35101	Mantenimiento y conservación de	12.00	12,000.00	12,012.00	1,458.00	0.00	10,554.00
	3700	Servicios de traslado y viáticos	144,000.00	10,427.00	154,427.00	59,227.00	59,227.00	95,200.00
	37501	Viáticos en el País	144,000.00	10,427.00	154,427.00	59,227.00	59,227.00	95,200.00
	3800	Servicios oficiales	12.00	0.00	12.00	0.00	0.00	12.00
	38201	Gastos de orden social y cultural	12.00	0.00	12.00	0.00	0.00	12.00
4000		TRANSFERENCIAS, ASIGNACIONES,	376,136.04	0.00	376,136.04	160,278.04	160,278.04	215,858.00
	4400	Ayudas sociales	376,136.04	0.00	376,136.04	160,278.04	160,278.04	215,858.00
	44101	Ayudas sociales a personas	376,136.04	0.00	376,136.04	160,278.04	160,278.04	215,858.00
5000		BIENES MUEBLES, INMUEBLES E	8,164.08	0.00	8,164.08	1,814.40	0.00	6,349.68
	5100	Mobiliario y equipo de administración	8,164.08	0.00	8,164.08	1,814.40	0.00	6,349.68
	51101	Muebles de oficina y estantería	8,164.08	0.00	8,164.08	1,814.40	0.00	6,349.68

ISAF-12e99321-757a-a49b-fb85-276aea7a28af

11/11/2020 2:26:14 PM

Ejercicio del Presupuesto			Egresos Aprobado	Ampliaciones/	Egresos Modificado	Egresos Devengado	Egresos Pagado	Subejercicio	
Capítulo	Concepto	Nombre							
		201	DESPACHO DEL SINDICO	4,598,706.24	928,498.40	5,527,204.64	4,447,259.94	4,196,496.42	1,079,944.70
1000			SERVICIOS PERSONALES	3,891,556.32	20,571.41	3,912,127.73	3,322,756.63	3,120,315.16	589,371.10
	1100		Remuneraciones al personal de	1,165,117.08	-36,368.08	1,128,749.00	915,858.44	915,858.44	212,890.56
		11301	Sueldos	1,165,117.08	-36,368.08	1,128,749.00	915,858.44	915,858.44	212,890.56
	1300		Remuneraciones adicionales y	547,460.04	0.00	547,460.04	238,407.68	35,966.21	309,052.36
		13101	Prima quinquenal por años de servicio	49,594.44	0.00	49,594.44	8,087.00	8,087.00	41,507.44
		13201	Prima de vacacional	47,792.16	0.00	47,792.16	27,879.21	27,879.21	19,912.95
		13202	Aguinaldo o Gratificación fin de año	319,202.64	0.00	319,202.64	202,441.47	0.00	116,761.17
		13403	Estímulos al personal de confianza	130,870.80	0.00	130,870.80	0.00	0.00	130,870.80
	1400		Seguridad Social	797,555.28	56,939.49	854,494.77	553,861.74	553,861.74	300,633.03
		14101	Cuotas por servicio médico del	149,993.04	56,939.49	206,932.53	162,628.51	162,628.51	44,304.02
		14404	Otros seguros de carácter laboral o	647,562.24	0.00	647,562.24	391,233.23	391,233.23	256,329.01
	1500		Otras prestaciones sociales y	1,381,423.92	0.00	1,381,423.92	1,614,628.77	1,614,628.77	-233,204.85
		15101	Aportaciones al fondo de ahorro de los	8,236.80	0.00	8,236.80	0.00	0.00	8,236.80
		15901	Otras prestaciones	1,373,187.12	0.00	1,373,187.12	1,614,628.77	1,614,628.77	-241,441.65
2000			MATERIALES Y SUMINISTROS	174,041.52	-958.80	173,082.72	112,414.95	106,018.82	60,667.77
	2100		Materiales de administración, emisión	29,423.40	-4,977.63	24,445.77	22,830.26	22,224.27	1,615.51
		21101	Materiales, útiles y equipos menores de	24,000.00	-6,000.00	18,000.00	16,645.06	16,645.06	1,354.94
		21601	Material de limpieza	5,423.40	1,022.37	6,445.77	6,185.20	5,579.21	260.57
	2200		Alimentos y utensilios	14,439.48	9,092.40	23,531.88	19,288.58	18,892.58	4,243.30
		22101	Productos alimenticios para el personal en	14,439.48	9,092.40	23,531.88	19,288.58	18,892.58	4,243.30
	2600		Combustibles, lubricantes y aditivos	102,000.00	-226.11	101,773.89	64,276.17	58,882.03	37,497.72
		26101	Combustibles	102,000.00	-226.11	101,773.89	64,276.17	58,882.03	37,497.72
	2700		Vestuario, blancos, prendas de	15,000.00	-4,950.00	10,050.00	0.00	0.00	10,050.00
		27101	Vestuario y uniformes	15,000.00	-4,950.00	10,050.00	0.00	0.00	10,050.00
	2900		Herramientas, refacciones y accesorios	13,178.64	102.54	13,281.18	6,019.94	6,019.94	7,261.24
		29101	Herramientas menores	3,988.80	0.00	3,988.80	3,619.94	3,619.94	368.86
		29601	Refacciones y accesorios menores de	9,189.84	102.54	9,292.38	2,400.00	2,400.00	6,892.38
3000			SERVICIOS GENERALES	533,096.40	281,108.81	814,205.21	404,162.44	404,162.44	410,042.77
	3100		Servicios básicos	27,528.72	8,227.37	35,756.09	34,918.50	34,918.50	837.59
		31401	Telefonía tradicional	27,000.00	8,077.37	35,077.37	34,622.50	34,622.50	454.87
		31801	Servicio Postal	528.72	150.00	678.72	296.00	296.00	382.72
	3200		Servicios de arrendamiento	270,000.00	139,197.36	409,197.36	221,723.88	221,723.88	187,473.48
		32201	Arrendamiento de edificios	270,000.00	139,197.36	409,197.36	221,723.88	221,723.88	187,473.48
	3300		Servicios profesionales, científicos,	32,913.84	155,289.08	188,202.92	68,540.00	68,540.00	119,662.92
		33302	Servicios de consultorías	32,901.84	155,289.08	188,190.92	68,540.00	68,540.00	119,650.92
		33401	Servicios de capacitación	12.00	0.00	12.00	0.00	0.00	12.00
	3500		Servicios de instalación, reparación,	7,162.08	8,212.48	15,374.56	4,282.00	4,282.00	11,092.56
		35101	Mantenimiento y conservación de	5,330.04	-1,332.51	3,997.53	120.00	120.00	3,877.53
		35201	Mantenimiento y conservación de	12.00	10,000.00	10,012.00	4,162.00	4,162.00	5,850.00
		35501	Mantenimiento y conservación de equipo	1,820.04	-455.01	1,365.03	0.00	0.00	1,365.03
	3700		Servicios de traslado y viáticos	8,161.20	43,679.70	51,840.90	4,125.00	4,125.00	47,715.90
		37501	Viáticos en el País	8,161.20	43,679.70	51,840.90	4,125.00	4,125.00	47,715.90
	3800		Servicios oficiales	97,606.44	-80,841.15	16,765.29	11,039.97	11,039.97	5,725.32
		38201	Gastos de orden social y cultural	97,606.44	-80,841.15	16,765.29	11,039.97	11,039.97	5,725.32
	3900		Otros servicios generales	89,724.12	7,343.97	97,068.09	59,533.09	59,533.09	37,535.00
		39201	Impuestos y derechos	53,000.04	-13,250.01	39,750.03	17,394.09	17,394.09	22,355.94
		39401	Sentencias y resoluciones por autoridad	36,724.08	20,593.98	57,318.06	42,139.00	42,139.00	15,179.06
5000			BIENES MUEBLES, INMUEBLES E	12.00	627,776.98	627,788.98	607,925.92	566,000.00	19,863.06
	5100		Mobiliario y equipo de administración	12.00	19,850.00	19,862.00	0.00	0.00	19,862.00

Capítulo	Concep	Nombre	Egresos Aprobado	Ampliaciones/ (Reducciones)	Egresos Modificado	Egresos Devengado	Egresos Pagado	Subejercicio
	51101	Muebles de oficina y estantería	12.00	19,850.00	19,862.00	0.00	0.00	19,862.00
5400		Vehículos y equipo de transporte	0.00	607,926.98	607,926.98	607,925.92	566,000.00	1.06
	54101	Automóviles y camiones	0.00	607,926.98	607,926.98	607,925.92	566,000.00	1.06
5800		Bienes inmuebles	0.00	0.00	0.00	0.00	0.00	0.00
	58101	Terrenos	0.00	0.00	0.00	0.00	0.00	0.00
Ejercicio del Presupuesto			Egresos Aprobado	Ampliaciones/ (Reducciones)	Egresos Modificado	Egresos Devengado	Egresos Pagado	Subejercicio
301		DESPACHO DEL PRESIDENTE	10,990,319.04	2,706,601.12	13,696,920.16	8,129,639.24	7,789,774.49	5,567,280.92
1000		SERVICIOS PERSONALES	5,441,269.56	-9,628.88	5,431,640.68	3,030,278.66	2,892,822.60	2,401,362.02
1100		Remuneraciones al personal de	1,944,316.44	0.00	1,944,316.44	791,734.45	791,734.45	1,152,581.99
	11301	Sueldos	1,944,316.44	0.00	1,944,316.44	791,734.45	791,734.45	1,152,581.99
1200		Remuneraciones al personal de	185,000.04	-10,000.00	175,000.04	116,021.72	116,021.72	58,978.32
	12102	Honorarios asimilados a sueldos	185,000.04	-10,000.00	175,000.04	116,021.72	116,021.72	58,978.32
1300		Remuneraciones adicionales y	637,427.88	371.12	637,799.00	186,157.81	48,701.75	451,641.19
	13101	Prima quinquenal por años de servicio	114,979.68	0.00	114,979.68	16,490.20	16,490.20	98,489.48
	13201	Prima de vacacional	61,398.00	0.00	61,398.00	16,972.38	16,972.38	44,425.62
	13202	Aguinaldo o Gratificación fin de año	461,050.20	0.00	461,050.20	137,456.06	0.00	323,594.14
	13301	Remuneraciones por horas extraordinarias	0.00	371.12	371.12	15,239.17	15,239.17	-14,868.05
1400		Seguridad Social	1,063,267.92	0.00	1,063,267.92	465,676.71	465,676.71	597,591.21
	14101	Cuotas por servicio médico del	521,103.72	0.00	521,103.72	189,536.54	189,536.54	331,567.18
	14404	Otros seguros de carácter laboral o	542,164.20	0.00	542,164.20	276,140.17	276,140.17	266,024.03
1500		Otras prestaciones sociales y	1,611,257.28	0.00	1,611,257.28	1,470,687.97	1,470,687.97	140,569.31
	15101	Aportaciones al fondo de ahorro de los	8,236.80	0.00	8,236.80	0.00	0.00	8,236.80
	15901	Otras prestaciones	1,603,020.48	0.00	1,603,020.48	1,470,687.97	1,470,687.97	132,332.51
2000		MATERIALES Y SUMINISTROS	162,384.72	14,314.14	176,698.86	139,290.71	128,143.50	37,408.15
2100		Materiales de administración, emisión	54,384.72	19,716.34	74,101.06	42,915.03	37,691.98	31,186.03
	21101	Materiales, útiles y equipos menores de	54,384.72	19,716.34	74,101.06	42,915.03	37,691.98	31,186.03
2200		Alimentos y utensilios	108,000.00	-5,402.20	102,597.80	96,375.68	90,451.52	6,222.12
	22101	Productos alimenticios para el personal en	108,000.00	-5,402.20	102,597.80	96,375.68	90,451.52	6,222.12
3000		SERVICIOS GENERALES	4,836,652.68	544,041.86	5,380,694.54	4,374,317.90	4,189,015.90	1,006,376.64
3100		Servicios básicos	79,840.68	300,500.00	380,340.68	348,300.51	348,300.51	32,040.17
	31401	Telefonía tradicional	76,800.00	0.00	76,800.00	45,021.07	45,021.07	31,778.93
	31701	Servicios de acceso a Internet, redes y	0.00	300,000.00	300,000.00	300,000.00	300,000.00	0.00
	31801	Servicio Postal	3,040.68	500.00	3,540.68	3,279.44	3,279.44	261.24
3200		Servicios de arrendamiento	800,000.04	-382,786.00	417,214.04	122,883.74	122,883.74	294,330.30
	32301	Arrendamiento de muebles, maquinaria y	800,000.04	-382,786.00	417,214.04	122,883.74	122,883.74	294,330.30
3300		Servicios profesionales, científicos,	1,500,000.00	156,360.00	1,656,360.00	1,105,215.25	989,215.25	551,144.75
	33302	Servicios de consultorías	1,500,000.00	156,360.00	1,656,360.00	1,105,215.25	989,215.25	551,144.75
3500		Servicios de instalación, reparación,	12.00	25,000.00	25,012.00	24,776.27	24,776.27	235.73
	35101	Mantenimiento y conservación de	12.00	25,000.00	25,012.00	24,776.27	24,776.27	235.73
3700		Servicios de traslado y viáticos	451,800.00	96,073.00	547,873.00	471,014.61	471,014.61	76,858.39
	37501	Viáticos en el País	451,800.00	96,073.00	547,873.00	471,014.61	471,014.61	76,858.39
3800		Servicios oficiales	1,959,999.96	350,394.86	2,310,394.82	2,299,441.52	2,230,139.52	10,953.30
	38201	Gastos de orden social y cultural	1,959,999.96	350,394.86	2,310,394.82	2,299,441.52	2,230,139.52	10,953.30
3900		Otros servicios generales	45,000.00	-1,500.00	43,500.00	2,686.00	2,686.00	40,814.00
	39201	Impuestos y derechos	45,000.00	-1,500.00	43,500.00	2,686.00	2,686.00	40,814.00
4000		TRANSFERENCIAS, ASIGNACIONES,	500,000.04	2,000,000.00	2,500,000.04	379,380.51	379,380.51	2,120,619.53
4400		Ayudas sociales	500,000.04	2,000,000.00	2,500,000.04	379,380.51	379,380.51	2,120,619.53
	44101	Ayudas sociales a personas	500,000.04	2,000,000.00	2,500,000.04	379,380.51	379,380.51	2,120,619.53
5000		BIENES MUEBLES, INMUEBLES E	50,012.04	157,874.00	207,886.04	206,371.46	200,411.98	1,514.58
5100		Mobiliario y equipo de administración	50,000.04	157,874.00	207,874.04	206,371.46	200,411.98	1,502.58
	51101	Muebles de oficina y estantería	50,000.04	138,734.00	188,734.04	187,231.46	181,271.98	1,502.58

ISAF-12e99321-757a-a49b-fb85-276aea7a28af

Ejercicio del Presupuesto		Egresos Aprobado	Ampliaciones/ (Reducciones)	Egresos Modificado	Egresos Devengado	Egresos Pagado	Subejercicio
Capitulo	Concepto	Nombre					
	51501	Equipo de cómputo y de tecnologías de la	0.00	19,140.00	19,140.00	19,140.00	0.00
	5400	Vehículos y equipo de transporte	12.00	0.00	12.00	0.00	12.00
	54101	Automóviles y camiones	12.00	0.00	12.00	0.00	12.00
Ejercicio del Presupuesto		Egresos Aprobado	Ampliaciones/ (Reducciones)	Egresos Modificado	Egresos Devengado	Egresos Pagado	Subejercicio
1000		302 SECRETARIA PARTICULAR	4,862,947.08	197,816.12	5,060,763.20	2,102,343.26	2,958,419.94
		SERVICIOS PERSONALES	4,047,534.96	43,273.07	4,090,808.03	1,513,479.11	2,577,328.92
	1100	Remuneraciones al personal de	801,583.92	0.00	801,583.92	216,926.34	584,657.58
	11301	Sueldos	801,583.92	0.00	801,583.92	216,926.34	584,657.58
	1200	Remuneraciones al personal de	1,400,000.04	0.00	1,400,000.04	429,078.80	970,921.24
	12101	Honorarios	1,400,000.04	0.00	1,400,000.04	429,078.80	970,921.24
	1300	Remuneraciones adicionales y	284,014.92	927.80	284,942.72	49,503.08	235,439.64
	13201	Prima de vacacional	29,718.48	0.00	29,718.48	7,889.94	21,828.54
	13202	Aguinaldo o Gratificación fin de año	254,296.44	0.00	254,296.44	38,412.22	215,884.22
	13301	Remuneraciones por horas extraordinarias	0.00	927.80	927.80	3,200.92	-2,273.12
	1400	Seguridad Social	550,692.72	42,345.27	593,037.99	366,060.35	226,977.64
	14101	Cuotas por servicio médico del	56,460.36	42,345.27	98,805.63	81,965.94	16,839.69
	14404	Otros seguros de carácter laboral o	494,232.36	0.00	494,232.36	284,094.41	210,137.95
	1500	Otras prestaciones sociales y	1,011,243.36	0.00	1,011,243.36	451,910.54	559,332.82
	15901	Otras prestaciones	1,011,243.36	0.00	1,011,243.36	451,910.54	559,332.82
2000		MATERIALES Y SUMINISTROS	730,400.04	69,598.95	799,998.99	461,178.02	338,820.97
	2100	Materiales de administración, emisión	70,400.04	1,771.62	72,171.66	46,445.91	25,725.75
	21101	Materiales, útiles y equipos menores de	10,400.04	-9,134.34	1,265.70	392.97	872.73
	21601	Material de limpieza	60,000.00	10,905.96	70,905.96	46,052.94	24,853.02
	2600	Combustibles, lubricantes y aditivos	549,999.96	56,494.33	606,494.29	384,702.51	221,791.78
	26101	Combustibles	549,999.96	56,494.33	606,494.29	384,702.51	221,791.78
	2900	Herramientas, refacciones y accesorios	110,000.04	11,333.00	121,333.04	30,029.60	91,303.44
	29601	Refacciones y accesorios menores de	110,000.04	11,333.00	121,333.04	30,029.60	91,303.44
3000		SERVICIOS GENERALES	85,012.08	22,884.00	107,896.08	65,626.13	42,269.95
	3100	Servicios básicos	12.00	0.00	12.00	0.00	12.00
	31401	Telefonía tradicional	12.00	0.00	12.00	0.00	12.00
	3500	Servicios de instalación, reparación,	85,000.08	22,884.00	107,884.08	65,626.13	42,257.95
	35101	Mantenimiento y conservación de	20,000.04	-20,000.00	0.04	0.00	0.04
	35201	Mantenimiento y conservación de	35,000.04	34,900.00	69,900.04	29,164.32	40,735.72
	35501	Mantenimiento y conservación de equipo	30,000.00	7,984.00	37,984.00	36,461.81	1,522.19
5000		BIENES MUEBLES, INMUEBLES E	0.00	62,060.10	62,060.10	62,060.00	0.10
	5600	Maquinaria, otros equipos y	0.00	62,060.10	62,060.10	62,060.00	0.10
	56401	Sistemas de aire acondicionado,	0.00	62,060.10	62,060.10	62,060.00	0.10
Ejercicio del Presupuesto		Egresos Aprobado	Ampliaciones/ (Reducciones)	Egresos Modificado	Egresos Devengado	Egresos Pagado	Subejercicio
1000		401 DESPACHO DEL SECRETARIO	20,167,821.36	13,421.63	20,181,242.99	12,403,305.29	7,777,937.70
		SERVICIOS PERSONALES	5,153,974.68	234,700.00	5,388,674.68	3,646,776.26	1,741,898.42
	1100	Remuneraciones al personal de	1,100,562.00	0.00	1,100,562.00	735,370.78	365,191.22
	11301	Sueldos	1,100,562.00	0.00	1,100,562.00	735,370.78	365,191.22
	1200	Remuneraciones al personal de	787,153.44	234,700.00	1,021,853.44	728,100.00	293,753.44
	12101	Honorarios	787,153.44	234,700.00	1,021,853.44	728,100.00	293,753.44
	1300	Remuneraciones adicionales y	526,124.16	0.00	526,124.16	257,023.39	269,100.77
	13101	Prima quinquenal por años de servicio	123,333.24	0.00	123,333.24	26,242.24	97,091.00
	13201	Prima de vacacional	51,856.80	0.00	51,856.80	26,070.28	25,786.52

ISAF-12e99321-757a-a49b-fb85-276aea7a28af



		13202	Aguinaldo o Gratificación fin de año	350,934.12	0.00	350,934.12	204,710.87	0.00	146,223.25
1400			<b>Seguridad Social</b>	<b>1,111,880.76</b>	<b>0.00</b>	<b>1,111,880.76</b>	<b>446,616.26</b>	<b>446,616.26</b>	<b>665,264.50</b>
		14101	Cuotas por servicio médico del	741,132.72	0.00	741,132.72	177,842.41	177,842.41	563,290.31
		14404	Otros seguros de carácter laboral o	370,748.04	0.00	370,748.04	268,773.85	268,773.85	101,974.19
1500			<b>Otras prestaciones sociales y</b>	<b>1,628,254.32</b>	<b>0.00</b>	<b>1,628,254.32</b>	<b>1,479,665.83</b>	<b>1,479,665.83</b>	<b>148,588.49</b>
		15101	Aportaciones al fondo de ahorro de los	8,236.80	0.00	8,236.80	0.00	0.00	8,236.80
		15202	Pago de liquidaciones	0.00	0.00	0.00	0.00	0.00	0.00
		15901	Otras prestaciones	1,620,017.52	0.00	1,620,017.52	1,479,665.83	1,479,665.83	140,351.69
2000			<b>MATERIALES Y SUMINISTROS</b>	<b>314,029.32</b>	<b>142,526.67</b>	<b>456,555.99</b>	<b>206,550.28</b>	<b>167,818.89</b>	<b>250,005.71</b>
2100			<b>Materiales de administración, emisión</b>	<b>215,952.60</b>	<b>93,598.77</b>	<b>309,551.37</b>	<b>81,805.47</b>	<b>69,530.08</b>	<b>227,745.90</b>
		21101	Materiales, útiles y equipos menores de	185,539.68	51,102.24	236,641.92	71,648.81	63,369.42	164,993.11
		21601	Material de limpieza	30,412.92	42,496.53	72,909.45	10,156.66	6,160.66	62,752.79
2200			<b>Alimentos y utensilios</b>	<b>34,556.04</b>	<b>-6,942.57</b>	<b>27,613.47</b>	<b>6,730.24</b>	<b>6,274.24</b>	<b>20,883.23</b>
		22101	Productos alimenticios para el personal en	34,556.04	-6,942.57	27,613.47	6,730.24	6,274.24	20,883.23
2600			<b>Combustibles, lubricantes y aditivos</b>	<b>63,520.68</b>	<b>18,870.47</b>	<b>82,391.15</b>	<b>81,322.57</b>	<b>81,322.57</b>	<b>1,068.58</b>
		26101	Combustibles	63,520.68	18,870.47	82,391.15	81,322.57	81,322.57	1,068.58
2700			<b>Vestuario, blancos, prendas de</b>	<b>0.00</b>	<b>37,000.00</b>	<b>37,000.00</b>	<b>36,692.00</b>	<b>10,692.00</b>	<b>308.00</b>
		27101	Vestuario y uniformes	0.00	37,000.00	37,000.00	36,692.00	10,692.00	308.00
3000			<b>SERVICIOS GENERALES</b>	<b>875,443.92</b>	<b>61,078.74</b>	<b>936,522.66</b>	<b>600,131.30</b>	<b>586,523.30</b>	<b>336,391.36</b>
3100			<b>Servicios básicos</b>	<b>53,299.56</b>	<b>111,496.34</b>	<b>164,795.90</b>	<b>103,893.62</b>	<b>103,893.62</b>	<b>60,902.28</b>
		31401	Telefonía tradicional	53,299.56	111,496.34	164,795.90	103,893.62	103,893.62	60,902.28
3200			<b>Servicios de arrendamiento</b>	<b>70,770.00</b>	<b>93,099.31</b>	<b>163,869.31</b>	<b>0.00</b>	<b>0.00</b>	<b>163,869.31</b>
		32201	Arrendamiento de edificios	54,458.16	-11,822.73	42,635.43	0.00	0.00	42,635.43
		32301	Arrendamiento de muebles, maquinaria y	16,311.84	-4,077.96	12,233.88	0.00	0.00	12,233.88
		32901	Otros arrendamientos	0.00	109,000.00	109,000.00	0.00	0.00	109,000.00
3300			<b>Servicios profesionales, científicos,</b>	<b>12.00</b>	<b>0.00</b>	<b>12.00</b>	<b>0.00</b>	<b>0.00</b>	<b>12.00</b>
		33302	Servicios de consultorías	12.00	0.00	12.00	0.00	0.00	12.00
3500			<b>Servicios de instalación, reparación,</b>	<b>12.00</b>	<b>35,000.00</b>	<b>35,012.00</b>	<b>13,608.00</b>	<b>0.00</b>	<b>21,404.00</b>
		35101	Mantenimiento y conservación de	0.00	15,000.00	15,000.00	13,608.00	0.00	1,392.00
		35201	Mantenimiento y conservación de	12.00	20,000.00	20,012.00	0.00	0.00	20,012.00
3700			<b>Servicios de traslado y viáticos</b>	<b>83,530.92</b>	<b>-20,112.73</b>	<b>63,418.19</b>	<b>2,420.00</b>	<b>2,420.00</b>	<b>60,998.19</b>
		37501	Viáticos en el País	83,530.92	-20,112.73	63,418.19	2,420.00	2,420.00	60,998.19
3800			<b>Servicios oficiales</b>	<b>667,807.44</b>	<b>-158,404.18</b>	<b>509,403.26</b>	<b>480,209.68</b>	<b>480,209.68</b>	<b>29,193.58</b>
		38201	Gastos de orden social y cultural	667,807.44	-158,404.18	509,403.26	480,209.68	480,209.68	29,193.58
3900			<b>Otros servicios generales</b>	<b>12.00</b>	<b>0.00</b>	<b>12.00</b>	<b>0.00</b>	<b>0.00</b>	<b>12.00</b>
		39903	Gastos pro daños a terceros	12.00	0.00	12.00	0.00	0.00	12.00
4000			<b>TRANSFERENCIAS, ASIGNACIONES,</b>	<b>13,724,057.64</b>	<b>-400,855.43</b>	<b>13,323,202.21</b>	<b>7,948,799.85</b>	<b>7,948,799.85</b>	<b>5,374,402.36</b>
4400			<b>Ayudas sociales</b>	<b>13,724,057.64</b>	<b>-400,855.43</b>	<b>13,323,202.21</b>	<b>7,948,799.85</b>	<b>7,948,799.85</b>	<b>5,374,402.36</b>
		44101	Ayudas sociales a personas	364,289.28	-164,470.88	199,818.40	10,244.00	10,244.00	189,574.40
		44501	Ayudas sociales a instituciones sin fines	13,357,107.96	-733,724.75	12,623,383.21	7,438,555.85	7,438,555.85	5,184,827.36
		44801	Ayudas por desastres naturales y otros	2,660.40	497,340.20	500,000.60	500,000.00	500,000.00	0.60
5000			<b>BIENES MUEBLES, INMUEBLES E</b>	<b>100,315.80</b>	<b>-24,028.35</b>	<b>76,287.45</b>	<b>1,047.60</b>	<b>1,047.60</b>	<b>75,239.85</b>
5100			<b>Mobiliario y equipo de administración</b>	<b>29,726.04</b>	<b>-6,383.91</b>	<b>23,342.13</b>	<b>1,047.60</b>	<b>1,047.60</b>	<b>22,294.53</b>
		51101	Muebles de oficina y estantería	29,726.04	-6,383.91	23,342.13	1,047.60	1,047.60	22,294.53
5400			<b>Vehículos y equipo de transporte</b>	<b>70,577.76</b>	<b>-17,644.44</b>	<b>52,933.32</b>	<b>0.00</b>	<b>0.00</b>	<b>52,933.32</b>
		54101	Automóviles y camiones	70,577.76	-17,644.44	52,933.32	0.00	0.00	52,933.32
5600			<b>Maquinaria, otros equipos y</b>	<b>12.00</b>	<b>0.00</b>	<b>12.00</b>	<b>0.00</b>	<b>0.00</b>	<b>12.00</b>
		56401	Sistemas de aire acondicionado,	12.00	0.00	12.00	0.00	0.00	12.00
<b>Ejercicio del Presupuesto</b>				<b>Egresos Aprobado</b>	<b>Ampliaciones/ (Reducciones)</b>	<b>Egresos Modificado</b>	<b>Egresos Devengado</b>	<b>Egresos Pagado</b>	<b>Subejercicio</b>
<b>Capitulo</b>	<b>Concep to</b>		<b>Nombre</b>						
1000		402	SERVICIOS DE GOBIERNO	1,593,634.32	0.00	1,593,634.32	1,065,171.07	988,000.69	528,463.25
			SERVICIOS PERSONALES	1,593,634.32	0.00	1,593,634.32	1,065,171.07	988,000.69	528,463.25

ISAF-12e99321-757a-a49b-fb85-276aea7a28af

Ejercicio del Presupuesto		Egresos Aprobado	Ampliaciones/ (Reducciones)	Egresos Modificado	Egresos Devengado	Egresos Pagado	Subejercicio	
1100		Remuneraciones al personal de	475,803.72	0.00	475,803.72	331,485.29	331,485.29	144,318.43
	11301	Sueldos	475,803.72	0.00	475,803.72	331,485.29	331,485.29	144,318.43
1300		Remuneraciones adicionales y	442,133.76	0.00	442,133.76	160,817.10	83,646.72	281,316.66
	13101	Prima quinquenal por años de servicio	282,091.08	0.00	282,091.08	70,104.18	70,104.18	211,986.90
	13201	Prima de vacacional	27,747.96	0.00	27,747.96	13,542.54	13,542.54	14,205.42
	13202	Aguinaldo o Gratificación fin de año	132,294.72	0.00	132,294.72	77,170.38	0.00	55,124.34
1400		Seguridad Social	385,340.88	0.00	385,340.88	176,476.13	176,476.13	208,864.75
	14101	Cuotas por servicio médico del	385,340.88	0.00	385,340.88	176,476.13	176,476.13	208,864.75
1500		Otras prestaciones sociales y	290,355.96	0.00	290,355.96	396,392.55	396,392.55	-106,036.59
	15101	Aportaciones al fondo de ahorro de los	8,236.80	0.00	8,236.80	0.00	0.00	8,236.80
	15901	Otras prestaciones	282,119.16	0.00	282,119.16	396,392.55	396,392.55	-114,273.39
Ejercicio del Presupuesto		Egresos Aprobado	Ampliaciones/ (Reducciones)	Egresos Modificado	Egresos Devengado	Egresos Pagado	Subejercicio	
Capítulo	Concepto	Nombre						
1000		403 COMISARIAS	449,747.76	4,515.79	454,263.55	327,714.79	304,982.50	126,548.76
		SERVICIOS PERSONALES	449,747.76	4,515.79	454,263.55	327,714.79	304,982.50	126,548.76
	1100	Remuneraciones al personal de	198,591.60	0.00	198,591.60	183,678.76	183,678.76	14,912.84
		Sueldos	198,591.60	0.00	198,591.60	183,678.76	183,678.76	14,912.84
	1300	Remuneraciones adicionales y	54,722.28	0.00	54,722.28	24,044.05	1,311.76	30,678.23
		Prima quinquenal por años de servicio	10,732.44	0.00	10,732.44	1,311.76	1,311.76	9,420.68
		Prima de vacacional	5,020.08	0.00	5,020.08	0.00	0.00	5,020.08
		Aguinaldo o Gratificación fin de año	38,969.76	0.00	38,969.76	22,732.29	0.00	16,237.47
	1400	Seguridad Social	88,804.20	4,515.79	93,319.99	71,118.94	71,118.94	22,201.05
		Otros seguros de carácter laboral o	88,804.20	4,515.79	93,319.99	71,118.94	71,118.94	22,201.05
	1500	Otras prestaciones sociales y	107,629.68	0.00	107,629.68	48,873.04	48,873.04	58,756.64
		Otras prestaciones	107,629.68	0.00	107,629.68	48,873.04	48,873.04	58,756.64
Ejercicio del Presupuesto		Egresos Aprobado	Ampliaciones/ (Reducciones)	Egresos Modificado	Egresos Devengado	Egresos Pagado	Subejercicio	
Capítulo	Concepto	Nombre						
1000		405 PROTECCION CIVIL	2,013,718.56	554,336.32	2,568,054.88	1,446,074.77	1,331,709.46	1,121,980.11
		SERVICIOS PERSONALES	1,782,684.96	43,310.52	1,825,995.48	1,112,107.64	1,042,069.49	713,887.84
	1100	Remuneraciones al personal de	553,245.60	0.00	553,245.60	313,437.93	313,437.93	239,807.67
		Sueldos	553,245.60	0.00	553,245.60	313,437.93	313,437.93	239,807.67
	1300	Remuneraciones adicionales y	342,345.12	6,587.40	348,932.52	148,979.12	78,940.97	199,953.40
		Prima quinquenal por años de servicio	163,910.16	0.00	163,910.16	30,265.05	30,265.05	133,645.11
		Prima de vacacional	27,121.32	0.00	27,121.32	11,007.33	11,007.33	16,113.99
		Aguinaldo o Gratificación fin de año	151,313.64	0.00	151,313.64	70,038.15	0.00	81,275.49
		Remuneraciones por horas extraordinarias	0.00	6,587.40	6,587.40	37,668.59	37,668.59	-31,081.19
	1400	Seguridad Social	383,012.64	36,723.12	419,735.76	255,253.76	255,253.76	164,482.00
		Cuotas por servicio médico del	189,172.32	36,723.12	225,895.44	178,602.36	178,602.36	47,293.08
		Otros seguros de carácter laboral o	193,840.32	0.00	193,840.32	76,651.40	76,651.40	117,188.92
	1500	Otras prestaciones sociales y	504,081.60	0.00	504,081.60	394,436.83	394,436.83	109,644.77
		Aportaciones al fondo de ahorro de los	8,236.80	0.00	8,236.80	0.00	0.00	8,236.80
		Otras prestaciones	495,844.80	0.00	495,844.80	394,436.83	394,436.83	101,407.97
2000		MATERIALES Y SUMINISTROS	200,642.28	157,511.00	358,153.28	132,589.83	91,510.67	225,563.45
	2200	Alimentos y utensilios	12.00	0.00	12.00	0.00	0.00	12.00
		Productos alimenticios para el personal en	12.00	0.00	12.00	0.00	0.00	12.00
	2600	Combustibles, lubricantes y aditivos	103,110.00	4,560.26	107,670.26	88,443.47	88,443.47	19,226.79
		Combustibles	103,110.00	4,560.26	107,670.26	88,443.47	88,443.47	19,226.79
	2700	Vestuario, blancos, prendas de	20,240.04	36,000.00	56,240.04	37,374.00	1,458.00	18,866.04
		Vestuario y uniformes	0.00	36,000.00	36,000.00	35,916.00	0.00	84.00
		Prendas de seguridad y protección	20,240.04	0.00	20,240.04	1,458.00	1,458.00	18,782.04

ISAF-12e99321-757a-a49b-fb85-276aea7a28af

	2900		Herramientas, refacciones y accesorios	77,280.24	116,950.74	194,230.98	6,772.36	1,609.20	187,458.62
		29101	Herramientas menores	3,675.96	690.21	4,366.17	1,609.20	1,609.20	2,756.97
		29601	Refacciones y accesorios menores de	73,604.28	116,260.53	189,864.81	5,163.16	0.00	184,701.65
3000			<b>SERVICIOS GENERALES</b>	<b>30,391.32</b>	<b>155,000.00</b>	<b>185,391.32</b>	<b>3,248.00</b>	<b>0.00</b>	<b>182,143.32</b>
	3500		<b>Servicios de instalación, reparación,</b>	<b>25,909.92</b>	<b>155,000.00</b>	<b>180,909.92</b>	<b>3,248.00</b>	<b>0.00</b>	<b>177,661.92</b>
		35201	Mantenimiento y conservación de	3,553.44	0.00	3,553.44	0.00	0.00	3,553.44
		35501	Mantenimiento y conservación de equipo	22,356.48	155,000.00	177,356.48	3,248.00	0.00	174,108.48
	3700		<b>Servicios de traslado y viáticos</b>	<b>4,481.40</b>	<b>0.00</b>	<b>4,481.40</b>	<b>0.00</b>	<b>0.00</b>	<b>4,481.40</b>
		37501	Viáticos en el País	4,481.40	0.00	4,481.40	0.00	0.00	4,481.40
4000			<b>TRANSFERENCIAS, ASIGNACIONES,</b>	<b>0.00</b>	<b>198,514.80</b>	<b>198,514.80</b>	<b>198,129.30</b>	<b>198,129.30</b>	<b>385.50</b>
	4400		<b>Ayudas sociales</b>	<b>0.00</b>	<b>198,514.80</b>	<b>198,514.80</b>	<b>198,129.30</b>	<b>198,129.30</b>	<b>385.50</b>
		44801	Ayudas por desastres naturales y otros	0.00	198,514.80	198,514.80	198,129.30	198,129.30	385.50
<b>Ejercicio del Presupuesto</b>				<b>Egresos Aprobado</b>	<b>Ampliaciones/ (Reducciones)</b>	<b>Egresos Modificado</b>	<b>Egresos Devengado</b>	<b>Egresos Pagado</b>	<b>Subejercicio</b>
<b>Capítulo</b>	<b>Concep to</b>		<b>Nombre</b>						
1000		406	JUZGADO CALIFICADOR	8,559,911.40	38,658.09	8,598,569.49	5,905,992.27	5,536,512.71	2,692,577.22
			<b>SERVICIOS PERSONALES</b>	<b>8,481,893.28</b>	<b>742.24</b>	<b>8,482,635.52</b>	<b>5,855,308.03</b>	<b>5,501,625.75</b>	<b>2,627,327.49</b>
	1100		Remuneraciones al personal de	2,793,817.08	0.00	2,793,817.08	2,090,108.13	2,090,108.13	703,708.95
		11301	Sueldos	2,793,817.08	0.00	2,793,817.08	2,090,108.13	2,090,108.13	703,708.95
	1300		Remuneraciones adicionales y	1,142,004.72	742.24	1,142,746.96	479,891.25	126,208.97	662,855.71
		13101	Prima quinquenal por años de servicio	363,865.08	0.00	363,865.08	75,396.53	75,396.53	288,468.55
		13201	Prima de vacacional	103,230.72	0.00	103,230.72	50,441.32	50,441.32	52,789.40
		13202	Aguinaldo o Gratificación fin de año	674,908.92	0.00	674,908.92	353,682.28	0.00	321,226.64
		13301	Remuneraciones por horas extraordinarias	0.00	742.24	742.24	371.12	371.12	371.12
	1400		Seguridad Social	2,231,332.20	0.00	2,231,332.20	1,171,314.20	1,171,314.20	1,060,018.00
		14101	Cuotas por servicio médico del	1,728,254.04	0.00	1,728,254.04	976,910.23	976,910.23	751,343.81
		14404	Otros seguros de carácter laboral o	503,078.16	0.00	503,078.16	194,403.97	194,403.97	308,674.19
	1500		Otras prestaciones sociales y	2,314,739.28	0.00	2,314,739.28	2,113,994.45	2,113,994.45	200,744.83
		15101	Aportaciones al fondo de ahorro de los	16,473.60	0.00	16,473.60	0.00	0.00	16,473.60
		15901	Otras prestaciones	2,298,265.68	0.00	2,298,265.68	2,113,994.45	2,113,994.45	184,271.23
2000			<b>MATERIALES Y SUMINISTROS</b>	<b>78,018.12</b>	<b>37,915.85</b>	<b>115,933.97</b>	<b>50,684.24</b>	<b>34,886.96</b>	<b>65,249.73</b>
	2100		Materiales de administración, emisión	54,103.80	37,915.85	92,019.65	50,684.24	34,886.96	41,335.41
		21101	Materiales, útiles y equipos menores de	54,103.80	37,915.85	92,019.65	50,684.24	34,886.96	41,335.41
	2500		Productos químicos, farmacéuticos y	23,914.32	0.00	23,914.32	0.00	0.00	23,914.32
		25401	Materiales, accesorios y suministros	23,914.32	0.00	23,914.32	0.00	0.00	23,914.32
<b>Ejercicio del Presupuesto</b>				<b>Egresos Aprobado</b>	<b>Ampliaciones/ (Reducciones)</b>	<b>Egresos Modificado</b>	<b>Egresos Devengado</b>	<b>Egresos Pagado</b>	<b>Subejercicio</b>
<b>Capítulo</b>	<b>Concep to</b>		<b>Nombre</b>						
1000		407	INSPECCION Y VIGILANCIA	3,693,396.24	-165,622.18	3,527,774.06	2,325,271.16	2,162,652.13	1,202,502.90
			<b>SERVICIOS PERSONALES</b>	<b>3,644,278.44</b>	<b>-179,381.18</b>	<b>3,464,897.26</b>	<b>2,279,230.85</b>	<b>2,116,611.82</b>	<b>1,185,666.41</b>
	1100		Remuneraciones al personal de	1,332,450.12	-184,112.96	1,148,337.16	984,027.83	984,027.83	164,309.33
		11301	Sueldos	1,332,450.12	-184,112.96	1,148,337.16	984,027.83	984,027.83	164,309.33
	1300		Remuneraciones adicionales y	527,670.36	4,731.78	532,402.14	224,571.24	61,952.21	307,830.90
		13101	Prima quinquenal por años de servicio	180,194.76	0.00	180,194.76	35,734.93	35,734.93	144,459.83
		13201	Prima de vacacional	50,977.44	0.00	50,977.44	20,573.07	20,573.07	30,404.37
		13202	Aguinaldo o Gratificación fin de año	296,498.16	0.00	296,498.16	162,619.03	0.00	133,879.13
		13301	Remuneraciones por horas extraordinarias	0.00	4,731.78	4,731.78	5,644.21	5,644.21	-912.43
	1400		Seguridad Social	887,277.00	0.00	887,277.00	371,784.93	371,784.93	515,492.07
		14101	Cuotas por servicio médico del	577,291.08	0.00	577,291.08	205,705.48	205,705.48	371,585.60
		14404	Otros seguros de carácter laboral o	309,985.92	0.00	309,985.92	166,079.45	166,079.45	143,906.47
	1500		Otras prestaciones sociales y	896,880.96	0.00	896,880.96	698,846.85	698,846.85	198,034.11
		15101	Aportaciones al fondo de ahorro de los	16,473.60	0.00	16,473.60	0.00	0.00	16,473.60

ISAF-12e99321-757a-a49b-fb85-276aea7a28af

		15901	Otras prestaciones	880,407.36	0.00	880,407.36	698,846.85	698,846.85	181,560.51
2000			MATERIALES Y SUMINISTROS	40,158.36	13,759.00	53,917.36	43,223.85	43,223.85	10,693.51
	2600		Combustibles, lubricantes y aditivos	36,727.44	13,759.00	50,486.44	43,223.85	43,223.85	7,262.59
		26101	Combustibles	36,727.44	13,759.00	50,486.44	43,223.85	43,223.85	7,262.59
	2900		Herramientas, refacciones y accesorios	3,430.92	0.00	3,430.92	0.00	0.00	3,430.92
		29601	Refacciones y accesorios menores de	3,430.92	0.00	3,430.92	0.00	0.00	3,430.92
3000			SERVICIOS GENERALES	8,959.44	0.00	8,959.44	2,816.46	2,816.46	6,142.98
	3100		Servicios básicos	8,959.44	0.00	8,959.44	2,816.46	2,816.46	6,142.98
		31401	Telefonía tradicional	8,959.44	0.00	8,959.44	2,816.46	2,816.46	6,142.98
Ejercicio del Presupuesto				Egresos Aprobado	Ampliaciones/ (Reducciones)	Egresos Modificado	Egresos Devengado	Egresos Pagado	Subejercicio
Capítulo	Concepto		Nombre						
			409 ACCION CIVICA	790,729.08	0.00	790,729.08	409,905.61	372,131.79	380,823.47
1000			SERVICIOS PERSONALES	737,992.44	0.00	737,992.44	396,169.61	362,455.79	341,822.83
	1100		Remuneraciones al personal de	223,501.56	0.00	223,501.56	157,140.46	157,140.46	66,361.10
		11301	Sueldos	223,501.56	0.00	223,501.56	157,140.46	157,140.46	66,361.10
	1300		Remuneraciones adicionales y	136,618.68	0.00	136,618.68	57,593.72	23,879.90	79,024.96
		13101	Prima quinquenal por años de servicio	60,488.88	0.00	60,488.88	14,498.49	14,498.49	45,990.39
		13201	Prima de vacacional	18,332.28	0.00	18,332.28	9,381.41	9,381.41	8,950.87
		13202	Aguinaldo o Gratificación fin de año	57,797.52	0.00	57,797.52	33,713.82	0.00	24,083.70
	1400		Seguridad Social	188,546.16	0.00	188,546.16	0.00	0.00	188,546.16
		14101	Cuotas por servicio médico del	188,546.16	0.00	188,546.16	0.00	0.00	188,546.16
	1500		Otras prestaciones sociales y	189,326.04	0.00	189,326.04	181,435.43	181,435.43	7,890.61
		15101	Aportaciones al fondo de ahorro de los	16,473.60	0.00	16,473.60	0.00	0.00	16,473.60
		15901	Otras prestaciones	172,852.44	0.00	172,852.44	181,435.43	181,435.43	-8,582.99
3000			SERVICIOS GENERALES	52,724.64	0.00	52,724.64	13,736.00	9,676.00	38,988.64
	3800		Servicios oficiales	52,724.64	0.00	52,724.64	13,736.00	9,676.00	38,988.64
		38201	Gastos de orden social y cultural	52,724.64	0.00	52,724.64	13,736.00	9,676.00	38,988.64
5000			BIENES MUEBLES, INMUEBLES E	12.00	0.00	12.00	0.00	0.00	12.00
	5200		Mobiliario y equipo educacional y	12.00	0.00	12.00	0.00	0.00	12.00
		52101	Equipos y aparatos audiovisuales	12.00	0.00	12.00	0.00	0.00	12.00
Ejercicio del Presupuesto				Egresos Aprobado	Ampliaciones/ (Reducciones)	Egresos Modificado	Egresos Devengado	Egresos Pagado	Subejercicio
Capítulo	Concepto		Nombre						
			501 DESPACHO DEL TESORERO	3,379,095.12	227,816.99	3,606,912.11	3,154,422.15	2,987,639.40	452,489.96
1000			SERVICIOS PERSONALES	1,633,666.32	20,643.56	1,654,309.88	1,787,113.25	1,657,080.55	-132,803.37
	1100		Remuneraciones al personal de	382,060.08	0.00	382,060.08	450,101.13	450,101.13	-68,041.05
		11301	Sueldos	382,060.08	0.00	382,060.08	450,101.13	450,101.13	-68,041.05
	1300		Remuneraciones adicionales y	162,285.24	20,643.56	182,928.80	160,429.91	30,397.21	22,498.89
		13101	Prima quinquenal por años de servicio	10,339.08	0.00	10,339.08	1,240.18	1,240.18	9,098.90
		13201	Prima de vacacional	17,726.52	0.00	17,726.52	14,776.14	14,776.14	2,950.38
		13202	Aguinaldo o Gratificación fin de año	134,219.64	0.00	134,219.64	130,032.70	0.00	4,186.94
		13301	Remuneraciones por horas extraordinarias	0.00	20,643.56	20,643.56	14,380.89	14,380.89	6,262.67
	1400		Seguridad Social	390,066.96	0.00	390,066.96	213,078.69	213,078.69	176,988.27
		14101	Cuotas por servicio médico del	148,925.40	0.00	148,925.40	89,000.42	89,000.42	59,924.98
		14404	Otros seguros de carácter laboral o	241,141.56	0.00	241,141.56	124,078.27	124,078.27	117,063.29
	1500		Otras prestaciones sociales y	699,254.04	0.00	699,254.04	963,503.52	963,503.52	-264,249.48
		15901	Otras prestaciones	699,254.04	0.00	699,254.04	963,503.52	963,503.52	-264,249.48
2000			MATERIALES Y SUMINISTROS	537,019.20	82,682.15	619,701.35	343,622.08	317,544.03	276,079.27
	2100		Materiales de administración, emisión	167,239.20	65,065.84	232,305.04	138,771.64	113,389.59	93,533.40
		21101	Materiales, útiles y equipos menores de	149,710.20	45,630.00	195,340.20	117,920.85	94,962.75	77,419.35
		21601	Material de limpieza	17,529.00	19,435.84	36,964.84	20,850.79	18,426.84	16,114.05

	2200		Alimentos y utensilios	104,000.04	-9,040.00	94,960.04	79,965.56	79,269.56	14,994.48
		22101	Productos alimenticios para el personal en	104,000.04	-9,040.00	94,960.04	79,965.56	79,269.56	14,994.48
	2600		Combustibles, lubricantes y aditivos	129,999.96	-23,889.94	106,110.02	42,385.06	42,385.06	63,724.96
		26101	Combustibles	129,999.96	-23,889.94	106,110.02	42,385.06	42,385.06	63,724.96
	2700		Vestuario, blancos, prendas de	24,000.00	0.00	24,000.00	1,297.00	1,297.00	22,703.00
		27101	Vestuario y uniformes	24,000.00	0.00	24,000.00	1,297.00	1,297.00	22,703.00
	2900		Herramientas, refacciones y accesorios	111,780.00	50,546.25	162,326.25	81,202.82	81,202.82	81,123.43
		29101	Herramientas menores	90,780.00	1,656.95	92,436.95	51,434.51	51,434.51	41,002.44
		29601	Refacciones y accesorios menores de	21,000.00	48,889.30	69,889.30	29,768.31	29,768.31	40,120.99
3000			<b>SERVICIOS GENERALES</b>	<b>1,187,409.60</b>	<b>125,691.28</b>	<b>1,313,100.88</b>	<b>1,023,686.82</b>	<b>1,013,014.82</b>	<b>289,414.06</b>
	3100		Servicios básicos	111,821.40	5,308.24	117,129.64	98,211.59	98,211.59	18,918.05
		31401	Telefonía tradicional	111,821.40	5,308.24	117,129.64	98,211.59	98,211.59	18,918.05
	3300		Servicios profesionales, científicos,	420,000.00	310,104.04	730,104.04	627,221.93	627,221.93	102,882.11
		33101	Servicios legales, de contabilidad,	0.00	0.00	0.00	0.00	0.00	0.00
		33302	Servicios de consultarías	399,999.96	310,104.04	710,104.00	616,571.93	616,571.93	93,532.07
		33603	Impresiones y publicaciones oficiales	20,000.04	0.00	20,000.04	10,650.00	10,650.00	9,350.04
	3500		Servicios de instalación, reparación,	150,786.00	219.14	151,005.14	61,801.40	51,129.40	89,203.74
		35101	Mantenimiento y conservación de	126,225.00	-8,000.00	118,225.00	29,674.44	29,674.44	88,550.56
		35201	Mantenimiento y conservación de	15,106.20	13,169.14	28,275.34	28,028.93	17,356.93	246.41
		35501	Mantenimiento y conservación de equipo	9,454.80	-4,950.00	4,504.80	4,098.03	4,098.03	406.77
	3700		Servicios de traslado y viáticos	450,000.00	-193,782.73	256,217.27	201,543.89	201,543.89	54,673.38
		37501	Viáticos en el País	450,000.00	-193,782.73	256,217.27	201,543.89	201,543.89	54,673.38
	3800		Servicios oficiales	54,802.20	3,842.59	58,644.79	34,908.01	34,908.01	23,736.78
		38201	Gastos de orden social y cultural	54,802.20	3,842.59	58,644.79	34,908.01	34,908.01	23,736.78
5000			<b>BIENES MUEBLES, INMUEBLES E</b>	<b>21,000.00</b>	<b>-1,200.00</b>	<b>19,800.00</b>	<b>0.00</b>	<b>0.00</b>	<b>19,800.00</b>
	5100		Mobiliario y equipo de administración	6,000.00	0.00	6,000.00	0.00	0.00	6,000.00
		51901	Equipo de administración	6,000.00	0.00	6,000.00	0.00	0.00	6,000.00
	5600		Maquinaria, otros equipos y	15,000.00	-1,200.00	13,800.00	0.00	0.00	13,800.00
		56501	Equipo de comunicación y	15,000.00	-1,200.00	13,800.00	0.00	0.00	13,800.00
Ejercicio del Presupuesto				Egresos Aprobado	Ampliaciones/ (Reducciones)	Egresos Modificado	Egresos Devengado	Egresos Pagado	Subejercicio
Capítulo	Concepto		Nombre						
			503 DIRECCION DE INGRESOS	14,141,785.08	604,217.96	14,746,003.04	8,333,870.90	7,763,441.51	6,412,132.14
1000			<b>SERVICIOS PERSONALES</b>	<b>8,166,152.04</b>	<b>18,409.60</b>	<b>8,184,561.64</b>	<b>4,419,669.15</b>	<b>4,115,317.13</b>	<b>3,764,892.49</b>
	1100		Remuneraciones al personal de	2,530,308.12	-9,367.26	2,520,940.86	1,681,339.02	1,681,339.02	839,601.84
		11301	Sueldos	2,530,308.12	-9,367.26	2,520,940.86	1,681,339.02	1,681,339.02	839,601.84
	1200		Remuneraciones al personal de	273,600.00	0.00	273,600.00	15,558.00	15,558.00	258,042.00
		12101	Honorarios	273,600.00	0.00	273,600.00	15,558.00	15,558.00	258,042.00
	1300		Remuneraciones adicionales y	1,022,539.32	27,776.86	1,050,316.18	418,080.59	113,728.57	632,235.59
		13101	Prima quinquenal por años de servicio	278,056.92	0.00	278,056.92	52,983.34	52,983.34	225,073.58
		13201	Prima de vacacional	110,021.40	0.00	110,021.40	43,679.08	43,679.08	66,342.32
		13202	Aguinaldo o Gratificación fin de año	630,037.08	0.00	630,037.08	304,352.02	0.00	325,685.06
		13301	Remuneraciones por horas extraordinarias	0.00	27,776.86	27,776.86	17,066.15	17,066.15	10,710.71
		13403	Estímulos al personal de confianza	4,423.92	0.00	4,423.92	0.00	0.00	4,423.92
	1400		Seguridad Social	2,032,902.24	0.00	2,032,902.24	712,890.61	712,890.61	1,320,011.63
		14101	Cuotas por servicio médico del	1,514,539.92	0.00	1,514,539.92	510,244.31	510,244.31	1,004,295.61
		14404	Otros seguros de carácter laboral o	518,362.32	0.00	518,362.32	202,646.30	202,646.30	315,716.02
	1500		Otras prestaciones sociales y	2,306,802.36	0.00	2,306,802.36	1,591,800.93	1,591,800.93	715,001.43
		15101	Aportaciones al fondo de ahorro de los	32,947.20	0.00	32,947.20	0.00	0.00	32,947.20
		15901	Otras prestaciones	2,273,855.16	0.00	2,273,855.16	1,591,800.93	1,591,800.93	682,054.23
2000			<b>MATERIALES Y SUMINISTROS</b>	<b>305,918.28</b>	<b>400,485.40</b>	<b>706,403.68</b>	<b>350,322.92</b>	<b>332,869.55</b>	<b>356,080.76</b>
	2100		Materiales de administración, emisión	88,243.20	362,703.20	450,946.40	299,000.41	281,703.03	151,945.99
		21101	Materiales, útiles y equipos menores de	16,033.20	1,607.70	17,640.90	12,247.24	11,149.87	5,393.66

ISAF-12e99321-757a-a49b-fb85-276aea7a28af

		21201	Materiales y útiles de impresión y	72,210.00	361,095.50	433,305.50	286,753.17	270,553.16	146,552.33
	2200		<b>Alimentos y utensilios</b>	104,000.04	-26,000.01	78,000.03	3,428.01	3,272.01	74,572.02
		22101	Productos alimenticios para el personal en	104,000.04	-26,000.01	78,000.03	3,428.01	3,272.01	74,572.02
	2600		<b>Combustibles, lubricantes y aditivos</b>	104,000.04	0.00	104,000.04	42,455.54	42,455.54	61,544.50
		26101	Combustibles	104,000.04	0.00	104,000.04	42,455.54	42,455.54	61,544.50
	2700		<b>Vestuario, blancos, prendas de</b>	1,248.00	0.00	1,248.00	0.00	0.00	1,248.00
		27201	Prendas de seguridad y protección	1,248.00	0.00	1,248.00	0.00	0.00	1,248.00
	2900		<b>Herramientas, refacciones y accesorios</b>	8,427.00	63,782.21	72,209.21	5,438.96	5,438.97	66,770.25
		29101	Herramientas menores	8,427.00	63,782.21	72,209.21	5,438.96	5,438.97	66,770.25
	3000		<b>SERVICIOS GENERALES</b>	4,327,772.76	367,772.96	4,695,545.72	2,669,900.03	2,436,276.03	2,025,645.69
		3200	<b>Servicios de arrendamiento</b>	891,368.52	-278,922.00	612,446.52	150,201.83	148,577.83	462,244.69
		32501	Arrendamiento de equipo de transporte	891,368.52	-278,922.00	612,446.52	150,201.83	148,577.83	462,244.69
	3300		<b>Servicios profesionales, científicos,</b>	1,657,839.96	64,677.34	1,722,517.30	1,262,370.00	1,030,370.00	460,147.30
		33301	Servicios de informática	607,839.96	-147,706.66	460,133.30	46,400.00	46,400.00	413,733.30
		33302	Servicios de consultorías	1,050,000.00	212,384.00	1,262,384.00	1,215,970.00	983,970.00	46,414.00
	3400		<b>Servicios financieros, bancarios y</b>	1,101,800.04	678,690.63	1,780,490.67	1,208,880.20	1,208,880.20	571,610.47
		34201	Servicios de cobranza, investigación	1,100,000.04	678,690.63	1,778,690.67	1,208,880.20	1,208,880.20	569,810.47
		34302	Pendiente	1,800.00	0.00	1,800.00	0.00	0.00	1,800.00
	3500		<b>Servicios de instalación, reparación,</b>	12.00	0.00	12.00	0.00	0.00	12.00
		35101	Mantenimiento y conservación de	12.00	0.00	12.00	0.00	0.00	12.00
	3600		<b>Servicios de comunicación social y</b>	0.00	3,132.00	3,132.00	3,132.00	3,132.00	0.00
		36101	Difusión por radio, televisión y otros	0.00	3,132.00	3,132.00	3,132.00	3,132.00	0.00
	3700		<b>Servicios de traslado y viáticos</b>	90,000.00	25,195.00	115,195.00	41,990.00	41,990.00	73,205.00
		37501	Viáticos en el País	90,000.00	25,195.00	115,195.00	41,990.00	41,990.00	73,205.00
	3900		<b>Otros servicios generales</b>	586,752.24	-125,000.01	461,752.23	3,326.00	3,326.00	458,426.23
		39201	Impuestos y derechos	86,752.20	0.00	86,752.20	3,326.00	3,326.00	83,426.20
		39902	Servicio de administración del impuesto	500,000.04	-125,000.01	375,000.03	0.00	0.00	375,000.03
	4000		<b>TRANSFERENCIAS, ASIGNACIONES,</b>	1,304,142.00	-173,000.00	1,131,142.00	893,978.80	878,978.80	237,163.20
		4400	<b>Ayudas sociales</b>	0.00	270,000.00	270,000.00	270,000.00	270,000.00	0.00
		44106	Premios, recompensas, pensiones de	0.00	270,000.00	270,000.00	270,000.00	270,000.00	0.00
	4800		<b>Donativos</b>	1,304,142.00	-443,000.00	861,142.00	623,978.80	608,978.80	237,163.20
		48101	Donativos a Instituciones sin fines de lucro	1,304,142.00	-443,000.00	861,142.00	623,978.80	608,978.80	237,163.20
	5000		<b>BIENES MUEBLES, INMUEBLES E</b>	37,800.00	-9,450.00	28,350.00	0.00	0.00	28,350.00
		5100	<b>Mobiliario y equipo de administración</b>	27,000.00	-6,750.00	20,250.00	0.00	0.00	20,250.00
		51101	Muebles de oficina y estantería	27,000.00	-6,750.00	20,250.00	0.00	0.00	20,250.00
	5600		<b>Maquinaria, otros equipos y</b>	10,800.00	-2,700.00	8,100.00	0.00	0.00	8,100.00
		56401	Sistemas de aire acondicionado,	10,800.00	-2,700.00	8,100.00	0.00	0.00	8,100.00
<b>Ejercicio del Presupuesto</b>				<b>Egresos Aprobado</b>	<b>Ampliaciones/ (Reducciones)</b>	<b>Egresos Modificado</b>	<b>Egresos Devengado</b>	<b>Egresos Pagado</b>	<b>Subejercicio</b>
<b>Capitulo</b>	<b>Concepto</b>		<b>Nombre</b>						
			504 DIRECCION DE CATASTRO	8,871,814.20	128,090.86	8,999,905.06	4,994,690.04	4,789,709.87	4,005,215.02
1000			<b>SERVICIOS PERSONALES</b>	4,544,219.40	-215,277.71	4,328,941.69	2,446,061.97	2,286,016.42	1,882,879.72
	1100		<b>Remuneraciones al personal de</b>	1,625,592.60	-247,504.49	1,378,088.11	872,726.81	872,726.81	505,361.30
		11301	Sueldos	1,625,592.60	-247,504.49	1,378,088.11	872,726.81	872,726.81	505,361.30
	1300		<b>Remuneraciones adicionales y</b>	623,291.64	32,226.78	655,518.42	248,123.89	88,078.34	407,394.53
		13101	Prima quinquenal por años de servicio	188,390.64	0.00	188,390.64	43,182.71	43,182.71	145,207.93
		13201	Prima de vacacional	62,025.72	0.00	62,025.72	25,589.06	25,589.06	36,436.66
		13202	Aguinaldo o Gratificación fin de año	371,561.16	0.00	371,561.16	160,045.55	0.00	211,515.61
		13301	Remuneraciones por horas extraordinarias	0.00	32,226.78	32,226.78	19,306.57	19,306.57	12,920.21
		13403	Estímulos al personal de confianza	1,314.12	0.00	1,314.12	0.00	0.00	1,314.12
	1400		<b>Seguridad Social</b>	1,093,993.44	0.00	1,093,993.44	425,022.25	425,022.25	668,971.19
		14101	Cuotas por servicio médico del	652,830.00	0.00	652,830.00	294,478.81	294,478.81	358,351.19
		14404	Otros seguros de carácter laboral o	441,163.44	0.00	441,163.44	130,543.44	130,543.44	310,620.00

ISAF-12e99321-757a-a49b-fb85-276aea7a28af

	1500		Otras prestaciones sociales y	1,201,341.72	0.00	1,201,341.72	900,189.02	900,189.02	301,152.70
		15101	Aportaciones al fondo de ahorro de los	16,473.60	0.00	16,473.60	0.00	0.00	16,473.60
		15901	Otras prestaciones	1,184,868.12	0.00	1,184,868.12	900,189.02	900,189.02	284,679.10
2000			<b>MATERIALES Y SUMINISTROS</b>	<b>137,364.00</b>	<b>-2,300.00</b>	<b>135,064.00</b>	<b>29,925.71</b>	<b>26,916.99</b>	<b>105,138.29</b>
	2100		<b>Materiales de administración, emisión</b>	<b>45,678.00</b>	<b>-3,080.00</b>	<b>42,598.00</b>	<b>8,592.22</b>	<b>5,583.50</b>	<b>34,005.78</b>
		21101	Materiales, útiles y equipos menores de	36,258.00	-2,300.00	33,958.00	8,389.22	5,380.50	25,568.78
		21201	Materiales y útiles de impresión y	9,420.00	-780.00	8,640.00	203.00	203.00	8,437.00
	2200		<b>Alimentos y utensilios</b>	<b>26,000.04</b>	<b>0.00</b>	<b>26,000.04</b>	<b>2,240.00</b>	<b>2,240.00</b>	<b>23,760.04</b>
		22101	Productos alimenticios para el personal en	26,000.04	0.00	26,000.04	2,240.00	2,240.00	23,760.04
	2600		<b>Combustibles, lubricantes y aditivos</b>	<b>51,999.96</b>	<b>780.00</b>	<b>52,779.96</b>	<b>19,093.49</b>	<b>19,093.49</b>	<b>33,686.47</b>
		26101	Combustibles	51,999.96	780.00	52,779.96	19,093.49	19,093.49	33,686.47
	2700		<b>Vestuario, blancos, prendas de</b>	<b>6,600.00</b>	<b>0.00</b>	<b>6,600.00</b>	<b>0.00</b>	<b>0.00</b>	<b>6,600.00</b>
		27101	Vestuario y uniformes	6,600.00	0.00	6,600.00	0.00	0.00	6,600.00
	2900		<b>Herramientas, refacciones y accesorios</b>	<b>7,086.00</b>	<b>0.00</b>	<b>7,086.00</b>	<b>0.00</b>	<b>0.00</b>	<b>7,086.00</b>
		29101	Herramientas menores	7,086.00	0.00	7,086.00	0.00	0.00	7,086.00
3000			<b>SERVICIOS GENERALES</b>	<b>3,100,717.80</b>	<b>235,997.97</b>	<b>3,336,715.77</b>	<b>1,906,832.44</b>	<b>1,906,832.46</b>	<b>1,429,883.33</b>
	3100		<b>Servicios básicos</b>	<b>34,717.80</b>	<b>2,244.45</b>	<b>36,962.25</b>	<b>33,819.45</b>	<b>33,819.47</b>	<b>3,142.80</b>
		31401	Telefonía tradicional	29,317.80	295.64	29,613.44	26,474.71	26,474.73	3,138.73
		31801	Servicio Postal	5,400.00	1,948.81	7,348.81	7,344.74	7,344.74	4.07
	3300		<b>Servicios profesionales, científicos,</b>	<b>1,481,000.04</b>	<b>165,753.50</b>	<b>1,646,753.54</b>	<b>1,369,602.98</b>	<b>1,369,602.98</b>	<b>277,150.56</b>
		33302	Servicios de consultarías	1,481,000.04	165,753.50	1,646,753.54	1,369,602.98	1,369,602.98	277,150.56
	3400		<b>Servicios financieros, bancarios y</b>	<b>1,539,999.96</b>	<b>68,000.02</b>	<b>1,607,999.98</b>	<b>500,000.01</b>	<b>500,000.01</b>	<b>1,107,999.97</b>
		34401	Seguros de responsabilidad patrimonial y	1,539,999.96	68,000.02	1,607,999.98	500,000.01	500,000.01	1,107,999.97
	3700		<b>Servicios de traslado y viáticos</b>	<b>45,000.00</b>	<b>0.00</b>	<b>45,000.00</b>	<b>3,410.00</b>	<b>3,410.00</b>	<b>41,590.00</b>
		37501	Viáticos en el País	45,000.00	0.00	45,000.00	3,410.00	3,410.00	41,590.00
5000			<b>BIENES MUEBLES, INMUEBLES E</b>	<b>1,089,513.00</b>	<b>109,670.60</b>	<b>1,199,183.60</b>	<b>611,869.92</b>	<b>569,944.00</b>	<b>587,313.68</b>
	5100		<b>Mobiliario y equipo de administración</b>	<b>392,762.04</b>	<b>-71,555.40</b>	<b>321,206.64</b>	<b>3,944.00</b>	<b>3,944.00</b>	<b>317,262.64</b>
		51101	Muebles de oficina y estantería	10,800.00	-830.00	9,970.00	0.00	0.00	9,970.00
		51501	Equipo de cómputo y de tecnologías de la	381,962.04	-70,725.40	311,236.64	3,944.00	3,944.00	307,292.64
	5200		<b>Mobiliario y equipo educacional y</b>	<b>68,751.00</b>	<b>0.00</b>	<b>68,751.00</b>	<b>0.00</b>	<b>0.00</b>	<b>68,751.00</b>
		52101	Equipos y aparatos audiovisuales	15,603.96	0.00	15,603.96	0.00	0.00	15,603.96
		52301	Cámaras fotográficas y de video	53,147.04	0.00	53,147.04	0.00	0.00	53,147.04
	5400		<b>Vehículos y equipo de transporte</b>	<b>378,000.00</b>	<b>229,926.00</b>	<b>607,926.00</b>	<b>607,925.92</b>	<b>566,000.00</b>	<b>0.08</b>
		54101	Automóviles y camiones	378,000.00	229,926.00	607,926.00	607,925.92	566,000.00	0.08
	5900		<b>Activos intangibles</b>	<b>249,999.96</b>	<b>-48,700.00</b>	<b>201,299.96</b>	<b>0.00</b>	<b>0.00</b>	<b>201,299.96</b>
		59101	Software	249,999.96	-48,700.00	201,299.96	0.00	0.00	201,299.96
<b>Ejercicio del Presupuesto</b>				<b>Egresos Aprobado</b>	<b>Ampliaciones/ (Reducciones)</b>	<b>Egresos Modificado</b>	<b>Egresos Devengado</b>	<b>Egresos Pagado</b>	<b>Subejercicio</b>
<b>Capítulo</b>	<b>Concep</b>		<b>Nombre</b>						
		505	<b>DIRECCION DE EGRESOS Y CONTABILIDAD</b>	<b>282,760,676.28</b>	<b>521,629,049.68</b>	<b>804,389,725.96</b>	<b>689,328,745.07</b>	<b>686,845,730.78</b>	<b>115,060,980.89</b>
1000			<b>SERVICIOS PERSONALES</b>	<b>3,555,372.48</b>	<b>3,814.73</b>	<b>3,559,187.21</b>	<b>2,307,553.35</b>	<b>2,155,049.81</b>	<b>1,251,633.86</b>
	1100		<b>Remuneraciones al personal de</b>	<b>1,093,852.32</b>	<b>0.00</b>	<b>1,093,852.32</b>	<b>621,193.66</b>	<b>621,193.66</b>	<b>472,658.66</b>
		11301	Sueldos	1,093,852.32	0.00	1,093,852.32	621,193.66	621,193.66	472,658.66
	1300		<b>Remuneraciones adicionales y</b>	<b>404,693.76</b>	<b>371.12</b>	<b>405,064.88</b>	<b>201,635.49</b>	<b>49,131.95</b>	<b>203,429.39</b>
		13101	Prima quinquenal por años de servicio	80,135.28	0.00	80,135.28	24,850.33	24,850.33	55,284.95
		13201	Prima de vacacional	44,969.04	0.00	44,969.04	24,096.06	24,096.06	20,872.98
		13202	Aguinaldo o Gratificación fin de año	279,589.44	0.00	279,589.44	152,503.54	0.00	127,085.90
		13301	Remuneraciones por horas extraordinarias	0.00	371.12	371.12	185.56	185.56	185.56
	1400		<b>Seguridad Social</b>	<b>969,187.08</b>	<b>3,443.61</b>	<b>972,630.69</b>	<b>493,301.02</b>	<b>493,301.02</b>	<b>479,329.67</b>
		14101	Cuotas por servicio médico del	777,375.36	0.00	777,375.36	364,772.27	364,772.27	412,603.09
		14404	Otros seguros de carácter laboral o	191,811.72	3,443.61	195,255.33	128,528.75	128,528.75	66,726.58
	1500		<b>Otras prestaciones sociales y</b>	<b>1,087,639.32</b>	<b>0.00</b>	<b>1,087,639.32</b>	<b>991,423.18</b>	<b>991,423.18</b>	<b>96,216.14</b>

		15101	Aportaciones al fondo de ahorro de los	8,236.80	0.00	8,236.80	0.00	0.00	8,236.80
		15901	Otras prestaciones	1,079,402.52	0.00	1,079,402.52	991,423.18	991,423.18	87,979.34
<b>2000</b>			<b>MATERIALES Y SUMINISTROS</b>	<b>219,000.00</b>	<b>-25,445.80</b>	<b>193,554.20</b>	<b>57,210.93</b>	<b>48,047.05</b>	<b>136,343.27</b>
	2100		Materiales de administración, emisión	63,000.00	2.96	63,002.96	27,104.85	17,940.97	35,898.11
		21101	Materiales, útiles y equipos menores de	63,000.00	2.96	63,002.96	27,104.85	17,940.97	35,898.11
	2200		Alimentos y utensilios	104,000.04	-25,448.76	78,551.28	1,761.48	1,761.48	76,789.80
		22101	Productos alimenticios para el personal en	104,000.04	-25,448.76	78,551.28	1,761.48	1,761.48	76,789.80
	2600		Combustibles, lubricantes y aditivos	51,999.96	0.00	51,999.96	28,344.60	28,344.60	23,655.36
		26101	Combustibles	51,999.96	0.00	51,999.96	28,344.60	28,344.60	23,655.36
<b>3000</b>			<b>SERVICIOS GENERALES</b>	<b>1,712,367.96</b>	<b>11,451,385.17</b>	<b>13,163,753.13</b>	<b>12,653,514.26</b>	<b>12,653,514.25</b>	<b>510,238.87</b>
	3300		Servicios profesionales, científicos,	345,380.04	306,539.34	651,919.38	510,178.00	510,178.00	141,741.38
		33301	Servicios de informática	28,700.04	335,200.00	363,900.04	319,696.00	319,696.00	44,204.04
		33302	Servicios de consultarías	316,680.00	-28,660.66	288,019.34	190,482.00	190,482.00	97,537.34
	3400		Servicios financieros, bancarios y	1,276,975.92	11,138,595.84	12,415,571.76	12,061,276.26	12,061,276.25	354,295.50
		34101	Servicios financieros y bancarios	879,999.96	11,476,739.83	12,356,739.79	12,060,192.70	12,060,192.69	296,547.09
		34201	Servicios de cobranza, investigación	396,975.96	-338,143.99	58,831.97	1,083.56	1,083.56	57,748.41
	3700		Servicios de traslado y viáticos	90,000.00	6,249.99	96,249.99	82,060.00	82,060.00	14,189.99
		37501	Viáticos en el País	90,000.00	6,249.99	96,249.99	82,060.00	82,060.00	14,189.99
	3900		Otros servicios generales	12.00	0.00	12.00	0.00	0.00	12.00
		39201	Impuestos y derechos	12.00	0.00	12.00	0.00	0.00	12.00
<b>4000</b>			<b>TRANSFERENCIAS, ASIGNACIONES,</b>	<b>80,669,703.60</b>	<b>5,375,172.11</b>	<b>86,044,875.71</b>	<b>60,684,643.17</b>	<b>59,330,136.15</b>	<b>25,360,232.54</b>
	4100		Transferencias internas y asignaciones	80,669,703.60	5,375,172.11	86,044,875.71	60,684,643.17	59,330,136.15	25,360,232.54
		41501	Transferencias para servicios personales	45,665,987.04	1,987,665.57	47,653,652.61	36,295,098.73	35,387,136.31	11,358,553.88
		41502	Transferencias para gastos de operación	20,003,716.56	4,367,580.54	24,371,297.10	14,970,267.44	14,523,722.84	9,401,029.66
		41504	Apoyo presupuestario a Organismos e	15,000,000.00	-980,074.00	14,019,926.00	9,419,277.00	9,419,277.00	4,600,649.00
<b>5000</b>			<b>BIENES MUEBLES, INMUEBLES E</b>	<b>93,999.96</b>	<b>22,410.67</b>	<b>116,410.63</b>	<b>56,307.60</b>	<b>62,819.86</b>	<b>60,103.03</b>
	5100		Mobiliario y equipo de administración	93,999.96	22,410.67	116,410.63	56,307.60	56,307.60	60,103.03
		51101	Muebles de oficina y estantería	69,000.00	28,660.66	97,660.66	56,307.60	56,307.60	41,353.06
		51501	Equipo de cómputo y de tecnologías de la	24,999.96	-6,249.99	18,749.97	0.00	0.00	18,749.97
	5400		Vehículos y equipo de transporte	0.00	0.00	0.00	0.00	6,512.26	0.00
		54101	Automóviles y camiones	0.00	0.00	0.00	0.00	6,512.26	0.00
<b>9000</b>			<b>DEUDA PUBLICA</b>	<b>196,510,232.28</b>	<b>504,801,712.80</b>	<b>701,311,945.08</b>	<b>613,569,515.76</b>	<b>612,596,163.66</b>	<b>87,742,429.32</b>
	9100		Amortización de la deuda pública	118,300,282.32	492,070,994.89	610,371,277.21	575,599,887.97	574,626,535.87	34,771,389.24
		91101	Amortización capital largo plazo	35,800,282.32	488,320,994.89	524,121,277.21	508,099,887.97	507,126,535.87	16,021,389.24
		91102	Amortización de capital corto plazo	82,500,000.00	3,750,000.00	86,250,000.00	67,500,000.00	67,500,000.00	18,750,000.00
	9200		Intereses de la deuda pública	66,021,683.64	-1,093,012.99	64,928,670.65	37,969,627.79	37,969,627.79	26,959,042.86
		92101	Pago de intereses a largo plazo	61,235,063.88	-2,547,762.99	58,687,300.89	33,928,999.27	33,928,999.27	24,758,301.62
		92102	Pago de intereses de corto plazo	4,786,619.76	1,454,750.00	6,241,369.76	4,040,628.52	4,040,628.52	2,200,741.24
	9900		Adeudos de ejercicios fiscales	12,188,266.32	13,823,730.90	26,011,997.22	0.00	0.00	26,011,997.22
		99101	Adefas	12,188,266.32	13,823,730.90	26,011,997.22	0.00	0.00	26,011,997.22
<b>Ejercicio del Presupuesto</b>				<b>Egresos Aprobado</b>	<b>Ampliaciones/ (Reducciones)</b>	<b>Egresos Modificado</b>	<b>Egresos Devengado</b>	<b>Egresos Pagado</b>	<b>Subejercicio</b>
<b>Capítulo</b>	<b>Concep</b>		<b>Nombre</b>						
		506	PROGRAMACION Y PRESUPUESTO	515,595.36	0.00	515,595.36	325,529.51	302,263.12	190,065.85
<b>1000</b>			<b>SERVICIOS PERSONALES</b>	<b>515,595.36</b>	<b>0.00</b>	<b>515,595.36</b>	<b>325,529.51</b>	<b>302,263.12</b>	<b>190,065.85</b>
	1100		Remuneraciones al personal de	132,100.44	0.00	132,100.44	86,443.55	86,443.55	45,656.89
		11301	Sueldos	132,100.44	0.00	132,100.44	86,443.55	86,443.55	45,656.89
	1300		Remuneraciones adicionales y	86,822.76	0.00	86,822.76	32,995.49	9,729.10	53,827.27
		13101	Prima quinquenal por años de servicio	42,313.08	0.00	42,313.08	7,416.91	7,416.91	34,896.17
		13201	Prima de vacacional	4,624.44	0.00	4,624.44	2,312.19	2,312.19	2,312.25
		13202	Aguinaldo o Gratificación fin de año	39,885.24	0.00	39,885.24	23,266.39	0.00	16,618.85
	1400		Seguridad Social	146,685.36	0.00	146,685.36	49,386.74	49,386.74	97,298.62



		14101	Cuotas por servicio médico del	146,685.36	0.00	146,685.36	49,386.74	49,386.74	97,298.62
	1500		Otras prestaciones sociales y	149,986.80	0.00	149,986.80	156,703.73	156,703.73	-6,716.93
		15901	Otras prestaciones	149,986.80	0.00	149,986.80	156,703.73	156,703.73	-6,716.93
<b>Ejercicio del Presupuesto</b>				<b>Egresos Aprobado</b>	<b>Ampliaciones/ (Reducciones)</b>	<b>Egresos Modificado</b>	<b>Egresos Devengado</b>	<b>Egresos Pagado</b>	<b>Subejercicio</b>
<b>Capítulo</b>	<b>Concepto</b>		<b>Nombre</b>						
		701	DESPACHO DEL DIRECTOR DE SERVICIOS PUBLICOS	5,443,163.88	2,733,153.71	8,176,317.59	6,707,032.62	6,565,173.40	1,469,284.97
1000			SERVICIOS PERSONALES	2,783,947.32	14,977.88	2,798,925.20	1,869,539.49	1,729,891.24	929,385.71
	1100		Remuneraciones al personal de	780,330.36	-2,418.36	777,912.00	656,543.36	656,543.36	121,368.64
		11301	Sueldos	780,330.36	-2,418.36	777,912.00	656,543.36	656,543.36	121,368.64
	1300		Remuneraciones adicionales y	257,807.64	17,396.24	275,203.88	194,586.05	54,937.80	80,617.83
		13201	Prima de vacacional	30,330.36	0.00	30,330.36	10,264.26	10,264.26	20,066.10
		13202	Aguinaldo o Gratificación fin de año	227,477.28	0.00	227,477.28	139,648.25	0.00	87,829.03
		13301	Remuneraciones por horas extraordinarias	0.00	17,396.24	17,396.24	44,673.54	44,673.54	-27,277.30
	1400		Seguridad Social	675,991.32	0.00	675,991.32	292,764.67	292,764.67	383,226.65
		14101	Cuotas por servicio médico del	315,274.56	0.00	315,274.56	150,001.40	150,001.40	165,273.16
		14404	Otros seguros de carácter laboral o	360,716.76	0.00	360,716.76	142,763.27	142,763.27	217,953.49
	1500		Otras prestaciones sociales y	1,069,818.00	0.00	1,069,818.00	725,645.41	725,645.41	344,172.59
		15901	Otras prestaciones	1,069,818.00	0.00	1,069,818.00	725,645.41	725,645.41	344,172.59
2000			MATERIALES Y SUMINISTROS	75,811.08	40,305.83	116,116.91	101,331.64	99,120.67	14,785.27
	2100		Materiales de administración, emisión	28,800.00	1,463.12	30,263.12	18,774.36	17,259.39	11,488.76
		21101	Materiales, útiles y equipos menores de	12,000.00	1,463.12	13,463.12	13,395.09	13,395.09	68.03
		21601	Material de limpieza	16,800.00	0.00	16,800.00	5,379.27	3,864.30	11,420.73
	2200		Alimentos y utensilios	34,999.08	38,842.71	73,841.79	70,647.17	69,951.17	3,194.62
		22101	Productos alimenticios para el personal en	34,999.08	38,842.71	73,841.79	70,647.17	69,951.17	3,194.62
	2600		Combustibles, lubricantes y aditivos	12.00	0.00	12.00	0.00	0.00	12.00
		26101	Combustibles	12.00	0.00	12.00	0.00	0.00	12.00
	2900		Herramientas, refacciones y accesorios	12,000.00	0.00	12,000.00	11,910.11	11,910.11	89.89
		29601	Refacciones y accesorios menores de	12,000.00	0.00	12,000.00	11,910.11	11,910.11	89.89
3000			SERVICIOS GENERALES	2,583,405.48	2,677,870.00	5,261,275.48	4,736,161.49	4,736,161.49	525,113.99
	3100		Servicios básicos	66,595.20	0.00	66,595.20	46,451.34	46,451.34	20,143.86
		31401	Telefonía tradicional	66,595.20	0.00	66,595.20	46,451.34	46,451.34	20,143.86
	3200		Servicios de arrendamiento	2,475,302.88	2,697,870.00	5,173,172.88	4,687,776.15	4,687,776.15	485,396.73
		32301	Arrendamiento de muebles, maquinaria y	657,999.96	2,697,870.00	3,355,869.96	3,012,152.80	3,012,152.80	343,717.16
		32501	Arrendamiento de equipo de transporte	1,817,302.92	0.00	1,817,302.92	1,675,623.35	1,675,623.35	141,679.57
	3500		Servicios de instalación, reparación,	25,025.52	-20,000.00	5,025.52	0.00	0.00	5,025.52
		35101	Mantenimiento y conservación de	25,025.52	-20,000.00	5,025.52	0.00	0.00	5,025.52
	3800		Servicios oficiales	8,785.80	0.00	8,785.80	1,934.00	1,934.00	6,851.80
		38201	Gastos de orden social y cultural	8,785.80	0.00	8,785.80	1,934.00	1,934.00	6,851.80
	3900		Otros servicios generales	7,696.08	0.00	7,696.08	0.00	0.00	7,696.08
		39201	Impuestos y derechos	12.00	0.00	12.00	0.00	0.00	12.00
		39903	Gastos pro daños a terceros	7,684.08	0.00	7,684.08	0.00	0.00	7,684.08
<b>Ejercicio del Presupuesto</b>				<b>Egresos Aprobado</b>	<b>Ampliaciones/ (Reducciones)</b>	<b>Egresos Modificado</b>	<b>Egresos Devengado</b>	<b>Egresos Pagado</b>	<b>Subejercicio</b>
<b>Capítulo</b>	<b>Concepto</b>		<b>Nombre</b>						
		703	ALUMBRADO PUBLICO	38,662,431.00	12,166,252.01	50,828,683.01	30,941,872.30	30,550,587.11	19,886,810.71
1000			SERVICIOS PERSONALES	2,911,896.24	115,327.36	3,027,223.60	1,468,980.29	1,404,497.55	1,558,243.31
	1100		Remuneraciones al personal de	972,608.40	0.00	972,608.40	353,857.76	353,857.76	618,750.64
		11301	Sueldos	972,608.40	0.00	972,608.40	353,857.76	353,857.76	618,750.64
	1300		Remuneraciones adicionales y	335,421.36	90,135.88	425,557.24	222,615.50	158,132.76	202,941.74
		13101	Prima quinquenal por años de servicio	68,932.20	0.00	68,932.20	15,123.07	15,123.07	53,809.13

ISAF-12e99321-757a-a49b-fb85-276aea7a28af

		13201	Prima de vacacional	35,078.28	0.00	35,078.28	12,282.63	12,282.63	22,795.65
		13202	Aguinaldo o Gratificación fin de año	231,410.88	0.00	231,410.88	64,482.74	0.00	166,928.14
		13301	Remuneraciones por horas extraordinarias	0.00	90,135.88	90,135.88	130,727.06	130,727.06	-40,591.18
	1400		<b>Seguridad Social</b>	<b>758,716.80</b>	<b>25,191.48</b>	<b>783,908.28</b>	<b>440,880.76</b>	<b>440,880.76</b>	<b>343,027.52</b>
		14101	Cuotas por servicio médico del	540,012.12	25,191.48	565,203.60	430,200.57	430,200.57	135,003.03
		14404	Otros seguros de carácter laboral o	218,704.68	0.00	218,704.68	10,680.19	10,680.19	208,024.49
	1500		<b>Otras prestaciones sociales y</b>	<b>845,149.68</b>	<b>0.00</b>	<b>845,149.68</b>	<b>451,626.27</b>	<b>451,626.27</b>	<b>393,523.41</b>
		15101	Aportaciones al fondo de ahorro de los	8,236.80	0.00	8,236.80	0.00	0.00	8,236.80
		15901	Otras prestaciones	836,912.88	0.00	836,912.88	451,626.27	451,626.27	385,286.61
	2000		<b>MATERIALES Y SUMINISTROS</b>	<b>6,168,132.84</b>	<b>131,883.57</b>	<b>6,300,016.41</b>	<b>4,172,643.30</b>	<b>3,979,242.62</b>	<b>2,127,373.11</b>
	2100		<b>Materiales de administración, emisión</b>	<b>40,326.00</b>	<b>418.00</b>	<b>40,744.00</b>	<b>7,499.30</b>	<b>7,499.30</b>	<b>33,244.70</b>
		21101	Materiales, útiles y equipos menores de	4,326.00	1,438.00	5,764.00	4,905.44	4,905.44	858.56
		21601	Material de limpieza	36,000.00	-1,020.00	34,980.00	2,593.86	2,593.86	32,386.14
	2200		<b>Alimentos y utensilios</b>	<b>13,200.00</b>	<b>163,215.57</b>	<b>176,415.57</b>	<b>119,385.58</b>	<b>99,901.58</b>	<b>57,029.99</b>
		22101	Productos alimenticios para el personal en	13,200.00	163,215.57	176,415.57	119,385.58	99,901.58	57,029.99
	2400		<b>Materiales y artículos de construcción</b>	<b>6,000,012.00</b>	<b>-31,150.00</b>	<b>5,968,862.00</b>	<b>3,935,557.23</b>	<b>3,762,346.87</b>	<b>2,033,304.77</b>
		24601	Material eléctrico y electrónico	6,000,000.00	-122,990.00	5,877,010.00	3,912,707.63	3,739,497.27	1,964,302.37
		24901	Otros materiales y artículos de	12.00	91,840.00	91,852.00	22,849.60	22,849.60	69,002.40
	2600		<b>Combustibles, lubricantes y aditivos</b>	<b>12.00</b>	<b>0.00</b>	<b>12.00</b>	<b>0.00</b>	<b>0.00</b>	<b>12.00</b>
		26101	Combustibles	12.00	0.00	12.00	0.00	0.00	12.00
	2900		<b>Herramientas, refacciones y accesorios</b>	<b>114,582.84</b>	<b>-600.00</b>	<b>113,982.84</b>	<b>110,201.19</b>	<b>109,494.87</b>	<b>3,781.65</b>
		29101	Herramientas menores	90,000.00	0.00	90,000.00	86,729.59	86,023.27	3,270.41
		29601	Refacciones y accesorios menores de	24,582.84	-600.00	23,982.84	23,471.60	23,471.60	511.24
	3000		<b>SERVICIOS GENERALES</b>	<b>29,582,389.92</b>	<b>11,919,041.08</b>	<b>41,501,431.00</b>	<b>25,300,248.71</b>	<b>25,166,846.94</b>	<b>16,201,182.29</b>
	3100		<b>Servicios básicos</b>	<b>24,000,000.00</b>	<b>2,628,048.43</b>	<b>26,628,048.43</b>	<b>24,821,380.85</b>	<b>24,687,979.08</b>	<b>1,806,667.58</b>
		31101	Energía eléctrica	6,999,999.96	61,916.01	7,061,915.97	5,256,390.92	5,256,390.92	1,805,525.05
		31104	Servicio de alumbrado público	17,000,000.04	2,566,132.42	19,566,132.46	19,564,989.93	19,431,588.16	1,142.53
	3200		<b>Servicios de arrendamiento</b>	<b>5,483,684.52</b>	<b>0.00</b>	<b>5,483,684.52</b>	<b>456,973.71</b>	<b>456,973.71</b>	<b>5,026,710.81</b>
		32301	Arrendamiento de muebles, maquinaria y	5,483,684.52	0.00	5,483,684.52	456,973.71	456,973.71	5,026,710.81
	3500		<b>Servicios de instalación, reparación,</b>	<b>98,705.40</b>	<b>9,290,992.65</b>	<b>9,389,698.05</b>	<b>21,894.15</b>	<b>21,894.15</b>	<b>9,367,803.90</b>
		35107	Conservación de alumbrado público	98,705.40	9,290,992.65	9,389,698.05	21,894.15	21,894.15	9,367,803.90
	5000		<b>BIENES MUEBLES, INMUEBLES E</b>	<b>12.00</b>	<b>0.00</b>	<b>12.00</b>	<b>0.00</b>	<b>0.00</b>	<b>12.00</b>
	5400		<b>Vehículos y equipo de transporte</b>	<b>12.00</b>	<b>0.00</b>	<b>12.00</b>	<b>0.00</b>	<b>0.00</b>	<b>12.00</b>
		54101	Automóviles y camiones	12.00	0.00	12.00	0.00	0.00	12.00
			<b>Ejercicio del Presupuesto</b>	<b>Egresos Aprobado</b>	<b>Ampliaciones/ (Reducciones)</b>	<b>Egresos Modificado</b>	<b>Egresos Devengado</b>	<b>Egresos Pagado</b>	<b>Subejercicio</b>
Capítulo	Concep		Nombre						
		704	LIMPIA Y RECOLECCION DE BASURA	69,813,084.48	-971,121.49	68,841,962.99	47,987,523.48	44,715,193.87	20,854,439.51
1000			<b>SERVICIOS PERSONALES</b>	<b>38,537,968.08</b>	<b>1,042,074.16</b>	<b>39,580,042.24</b>	<b>27,850,118.29</b>	<b>26,136,253.76</b>	<b>11,729,923.95</b>
	1100		<b>Remuneraciones al personal de</b>	<b>12,165,532.56</b>	<b>-68,568.72</b>	<b>12,096,963.84</b>	<b>9,988,988.58</b>	<b>9,988,988.58</b>	<b>2,107,975.26</b>
		11301	Sueldos	12,165,532.56	-68,568.72	12,096,963.84	9,988,988.58	9,988,988.58	2,107,975.26
	1300		<b>Remuneraciones adicionales y</b>	<b>7,617,712.56</b>	<b>1,110,642.88</b>	<b>8,728,355.44</b>	<b>5,155,749.50</b>	<b>3,441,884.97</b>	<b>3,572,605.94</b>
		13101	Prima quinquenal por años de servicio	3,770,215.08	0.00	3,770,215.08	908,192.62	908,192.62	2,862,022.46
		13201	Prima de vacacional	841,284.12	0.00	841,284.12	598,342.99	598,342.99	242,941.13
		13202	Aguinaldo o Gratificación fin de año	3,002,374.32	0.00	3,002,374.32	1,713,864.53	0.00	1,288,509.79
		13301	Remuneraciones por horas extraordinarias	0.00	1,110,642.88	1,110,642.88	1,935,349.36	1,935,349.36	-824,706.48
		13403	Estímulos al personal de confianza	3,839.04	0.00	3,839.04	0.00	0.00	3,839.04
	1400		<b>Seguridad Social</b>	<b>9,226,319.64</b>	<b>0.00</b>	<b>9,226,319.64</b>	<b>4,315,975.29</b>	<b>4,315,975.29</b>	<b>4,910,344.35</b>
		14101	Cuotas por servicio médico del	8,513,359.20	0.00	8,513,359.20	4,088,652.11	4,088,652.11	4,424,707.09
		14404	Otros seguros de carácter laboral o	712,960.44	0.00	712,960.44	227,323.18	227,323.18	485,637.26
	1500		<b>Otras prestaciones sociales y</b>	<b>9,528,403.32</b>	<b>0.00</b>	<b>9,528,403.32</b>	<b>8,389,404.92</b>	<b>8,389,404.92</b>	<b>1,138,998.40</b>
		15101	Aportaciones al fondo de ahorro de los	938,995.20	0.00	938,995.20	0.00	0.00	938,995.20

		15901	Otras prestaciones	8,589,408.12	0.00	8,589,408.12	8,389,404.92	8,389,404.92	200,003.20
2000			MATERIALES Y SUMINISTROS	16,673,207.88	-1,676,858.47	14,996,349.41	12,246,552.12	11,281,747.43	2,749,797.29
	2500		Productos químicos, farmacéuticos y	0.00	61,549.00	61,549.00	0.00	0.00	61,549.00
		25601	Fibras sintéticas, hules, plásticos y	0.00	61,549.00	61,549.00	0.00	0.00	61,549.00
	2600		Combustibles, lubricantes y aditivos	11,269,748.52	-1,647,125.07	9,622,623.45	8,517,176.06	8,402,744.61	1,105,447.39
		26101	Combustibles	10,429,748.52	-1,905,214.64	8,524,533.88	7,524,788.97	7,524,788.97	999,744.91
		26102	Lubricantes y Aditivos	840,000.00	258,089.57	1,098,089.57	992,387.09	877,955.64	105,702.48
	2700		Vestuario, blancos, prendas de	134,168.28	70,346.25	204,514.53	162,428.40	145,098.72	42,086.13
		27201	Prendas de seguridad y protección	134,168.28	70,346.25	204,514.53	162,428.40	145,098.72	42,086.13
	2900		Herramientas, refacciones y accesorios	5,269,291.08	-161,628.65	5,107,662.43	3,566,947.66	2,733,904.10	1,540,714.77
		29101	Herramientas menores	420,000.00	190,273.29	610,273.29	604,524.41	604,524.42	5,748.88
		29601	Refacciones y accesorios menores de	4,836,361.32	-351,901.94	4,484,459.38	2,961,789.28	2,128,745.72	1,522,670.10
		29801	Refacciones y accesorios menores de	12,929.76	0.00	12,929.76	633.97	633.96	12,295.79
3000			SERVICIOS GENERALES	14,601,908.52	-336,337.18	14,265,571.34	7,890,853.07	7,297,192.68	6,374,718.27
	3200		Servicios de arrendamiento	14,131,559.52	-336,337.18	13,795,222.34	7,604,780.33	7,161,116.33	6,190,442.01
		32301	Arrendamiento de muebles, maquinaria y	14,131,559.52	-336,337.18	13,795,222.34	7,604,780.33	7,161,116.33	6,190,442.01
	3500		Servicios de instalación, reparación,	470,349.00	0.00	470,349.00	286,072.74	136,076.35	184,276.26
		35501	Mantenimiento y conservación de equipo	470,349.00	0.00	470,349.00	286,072.74	136,076.35	184,276.26
Ejercicio del Presupuesto				Egresos Aprobado	Ampliaciones/ (Reducciones)	Egresos Modificado	Egresos Devengado	Egresos Pagado	Subejercicio
Capítulo	Concepto		Nombre						
		706	RELLENO SANITARIO Y CENTRO DE TRANSPARENCIA	5,267,673.84	183,210.31	5,450,884.15	4,113,946.11	3,877,327.49	1,336,938.04
1000			SERVICIOS PERSONALES	5,069,942.64	57,333.72	5,127,276.36	3,875,511.23	3,642,159.09	1,251,765.13
	1100		Remuneraciones al personal de	1,527,372.96	0.00	1,527,372.96	1,136,785.04	1,136,785.04	390,587.92
		11301	Sueldos	1,527,372.96	0.00	1,527,372.96	1,136,785.04	1,136,785.04	390,587.92
	1300		Remuneraciones adicionales y	1,189,733.88	51,539.36	1,241,273.24	637,427.44	404,075.30	603,845.80
		13101	Prima quinquenal por años de servicio	654,432.72	0.00	654,432.72	161,252.25	161,252.25	493,180.47
		13201	Prima de vacacional	134,266.20	0.00	134,266.20	102,539.53	102,539.53	31,726.67
		13202	Aguinaldo o Gratificación fin de año	400,047.96	0.00	400,047.96	233,352.14	0.00	166,695.82
		13301	Remuneraciones por horas extraordinarias	0.00	51,539.36	51,539.36	140,283.52	140,283.52	-88,744.16
		13403	Estímulos al personal de confianza	987.00	0.00	987.00	0.00	0.00	987.00
	1400		Seguridad Social	1,171,253.76	5,794.36	1,177,048.12	842,185.57	842,185.57	334,862.55
		14101	Cuotas por servicio médico del	1,151,902.32	0.00	1,151,902.32	821,877.63	821,877.63	330,024.69
		14404	Otros seguros de carácter laboral o	19,351.44	5,794.36	25,145.80	20,307.94	20,307.94	4,837.86
	1500		Otras prestaciones sociales y	1,181,582.04	0.00	1,181,582.04	1,259,113.18	1,259,113.18	-77,531.14
		15101	Aportaciones al fondo de ahorro de los	140,025.60	0.00	140,025.60	0.00	0.00	140,025.60
		15901	Otras prestaciones	1,041,556.44	0.00	1,041,556.44	1,259,113.18	1,259,113.18	-217,556.74
2000			MATERIALES Y SUMINISTROS	197,731.20	125,876.59	323,607.79	238,434.88	235,168.40	85,172.91
	2600		Combustibles, lubricantes y aditivos	194,256.00	125,876.59	320,132.59	235,793.20	235,168.40	84,339.39
		26101	Combustibles	194,256.00	125,876.59	320,132.59	235,793.20	235,168.40	84,339.39
	2900		Herramientas, refacciones y accesorios	3,475.20	0.00	3,475.20	2,641.68	0.00	833.52
		29101	Herramientas menores	3,463.20	0.00	3,463.20	2,641.68	0.00	821.52
		29601	Refacciones y accesorios menores de	12.00	0.00	12.00	0.00	0.00	12.00
Ejercicio del Presupuesto				Egresos Aprobado	Ampliaciones/ (Reducciones)	Egresos Modificado	Egresos Devengado	Egresos Pagado	Subejercicio
Capítulo	Concepto		Nombre						
		710	RASPADO Y NOVELACION DE CALLES	4,415,862.84	1,181,270.65	5,597,133.49	4,249,941.28	3,778,077.04	1,347,192.21
1000			SERVICIOS PERSONALES	1,700,622.36	-39,018.01	1,661,604.35	1,467,060.46	1,391,959.49	194,543.89
	1100		Remuneraciones al personal de	541,513.80	-132,652.89	408,860.91	392,206.63	392,206.63	16,654.28

ISAF-12e99321-757a-a49b-fb85-276aea7a28af

		11301	Sueldos	541,513.80	-132,652.89	408,860.91	392,206.63	392,206.63	16,654.28
	1300		Remuneraciones adicionales y	381,979.08	7,376.02	389,355.10	209,864.98	134,764.01	179,490.12
		13101	Prima quinquenal por años de servicio	211,398.72	0.00	211,398.72	50,297.99	50,297.99	161,100.73
		13201	Prima de vacacional	32,167.92	0.00	32,167.92	19,009.74	19,009.74	13,158.18
		13202	Aguinaldo o Gratificación fin de año	137,212.44	0.00	137,212.44	75,100.97	0.00	62,111.47
		13301	Remuneraciones por horas extraordinarias	0.00	7,376.02	7,376.02	65,456.28	65,456.28	-58,080.26
		13403	Estímulos al personal de confianza	1,200.00	0.00	1,200.00	0.00	0.00	1,200.00
	1400		Seguridad Social	397,643.64	86,258.86	483,902.50	384,491.59	384,491.59	99,410.91
		14101	Cuotas por servicio médico del	344,573.64	59,701.44	404,275.08	318,131.67	318,131.67	86,143.41
		14404	Otros seguros de carácter laboral o	53,070.00	26,557.42	79,627.42	66,359.92	66,359.92	13,267.50
	1500		Otras prestaciones sociales y	379,485.84	0.00	379,485.84	480,497.26	480,497.26	-101,011.42
		15101	Aportaciones al fondo de ahorro de los	24,710.40	0.00	24,710.40	0.00	0.00	24,710.40
		15901	Otras prestaciones	354,775.44	0.00	354,775.44	480,497.26	480,497.26	-125,721.82
	2000		MATERIALES Y SUMINISTROS	829,531.80	-29,359.17	800,172.63	643,457.32	628,312.05	156,715.31
		2600	Combustibles, lubricantes y aditivos	680,000.04	-5,870.21	674,129.83	620,497.49	613,355.02	53,632.34
		26101	Combustibles	680,000.04	-5,870.21	674,129.83	620,497.49	613,355.02	53,632.34
		2900	Herramientas, refacciones y accesorios	149,531.76	-23,488.96	126,042.80	22,959.83	14,957.03	103,082.97
		29101	Herramientas menores	15,000.00	0.00	15,000.00	4,594.11	4,594.11	10,405.89
		29601	Refacciones y accesorios menores de	134,531.76	-23,488.96	111,042.80	18,365.72	10,362.92	92,677.08
	3000		SERVICIOS GENERALES	1,885,708.68	1,249,647.83	3,135,356.51	2,139,423.50	1,757,805.50	995,933.01
		3200	Servicios de arrendamiento	1,885,696.68	1,249,647.83	3,135,344.51	2,139,423.50	1,757,805.50	995,921.01
		32301	Arrendamiento de muebles, maquinaria y	1,885,696.68	1,249,647.83	3,135,344.51	2,139,423.50	1,757,805.50	995,921.01
		3500	Servicios de instalación, reparación,	12.00	0.00	12.00	0.00	0.00	12.00
		35501	Mantenimiento y conservación de equipo	12.00	0.00	12.00	0.00	0.00	12.00
Ejercicio del Presupuesto				Egresos Aprobado	Ampliaciones/ (Reducciones)	Egresos Modificado	Egresos Devengado	Egresos Pagado	Subejercicio
Capítulo	Concepto		Nombre						
		801	DESPACHO DEL DIRECTOR SEGURIDAD PUBLICA	4,585,840.20	125,275.71	4,711,115.91	36,464,781.08	33,085,344.88	-31,753,665.17
	1000		SERVICIOS PERSONALES	4,239,520.20	-56,345.86	4,183,174.34	36,136,746.87	32,757,310.67	-31,953,572.53
		1100	Remuneraciones al personal de	945,689.16	-97,851.39	847,837.77	13,933,543.56	13,933,543.56	-13,085,705.79
		11301	Sueldos	945,689.16	-97,851.39	847,837.77	13,933,543.56	13,933,543.56	-13,085,705.79
		1300	Remuneraciones adicionales y	487,442.52	23,427.02	510,869.54	7,006,430.96	3,626,994.76	-6,495,561.42
		13101	Prima quinquenal por años de servicio	106,351.92	0.00	106,351.92	516,762.75	516,762.75	-410,410.83
		13201	Prima de vacacional	43,295.88	0.00	43,295.88	328,173.32	328,173.32	-284,877.44
		13202	Aguinaldo o Gratificación fin de año	337,794.72	0.00	337,794.72	3,379,436.20	0.00	-3,041,641.48
		13301	Remuneraciones por horas extraordinarias	0.00	23,427.02	23,427.02	2,782,058.69	2,782,058.69	-2,758,631.67
		1400	Seguridad Social	1,111,032.60	18,078.51	1,129,111.11	334,829.70	334,829.70	794,281.41
		14101	Cuotas por servicio médico del	780,292.92	0.00	780,292.92	70,922.59	70,922.59	709,370.33
		14404	Otros seguros de carácter laboral o	330,739.68	18,078.51	348,818.19	263,907.11	263,907.11	84,911.08
		1500	Otras prestaciones sociales y	1,695,355.92	0.00	1,695,355.92	14,861,942.65	14,861,942.65	-13,166,586.73
		15901	Otras prestaciones	1,695,355.92	0.00	1,695,355.92	14,861,942.65	14,861,942.65	-13,166,586.73
	3000		SERVICIOS GENERALES	346,320.00	181,621.57	527,941.57	328,034.21	328,034.21	199,907.36
		3100	Servicios básicos	21,750.24	0.00	21,750.24	16,861.01	16,861.01	4,889.23
		31401	Telefonía tradicional	21,750.24	0.00	21,750.24	16,861.01	16,861.01	4,889.23
		3700	Servicios de traslado y viáticos	120,209.76	39,566.56	159,776.32	115,339.00	115,339.00	44,437.32
		37501	Viáticos en el País	120,209.76	39,566.56	159,776.32	115,339.00	115,339.00	44,437.32
		3800	Servicios oficiales	204,360.00	142,055.01	346,415.01	195,834.20	195,834.20	150,580.81
		38201	Gastos de orden social y cultural	204,360.00	142,055.01	346,415.01	195,834.20	195,834.20	150,580.81
Ejercicio del Presupuesto				Egresos Aprobado	Ampliaciones/ (Reducciones)	Egresos Modificado	Egresos Devengado	Egresos Pagado	Subejercicio
Capítulo	Concepto		Nombre						

		802	DEPTO. DE POLICIA PREVENTIVA	112,626,707.20	17,420,735.56	130,047,442.76	62,966,378.32	61,134,472.59	67,081,064.44
1000			SERVICIOS PERSONALES	91,056,562.00	1,875,165.44	92,931,727.44	36,202,275.52	35,277,638.66	56,729,451.92
	1100		Remuneraciones al personal de	25,696,856.68	-100,888.85	25,595,967.83	9,319,648.80	9,319,648.80	16,276,319.03
		11301	Sueldos	25,696,856.68	-100,888.85	25,595,967.83	9,319,648.80	9,319,648.80	16,276,319.03
	1200		Remuneraciones al personal de	130,910.04	0.00	130,910.04	0.00	0.00	130,910.04
		12102	Honorarios asimilados a sueldos	130,910.04	0.00	130,910.04	0.00	0.00	130,910.04
	1300		Remuneraciones adicionales y	13,521,192.72	2,057,223.84	15,578,416.56	1,569,779.83	645,142.97	14,008,636.73
		13101	Prima quinquenal por años de servicio	5,260,287.00	407,305.82	5,667,592.82	413,509.00	413,509.00	5,254,083.82
		13201	Prima de vacacional	859,896.72	0.00	859,896.72	231,633.97	231,633.97	628,262.75
		13202	Aguinaldo o Gratificación fin de año	7,095,982.08	0.00	7,095,982.08	924,636.86	0.00	6,171,345.22
		13301	Remuneraciones por horas extraordinarias	0.00	1,649,918.02	1,649,918.02	0.00	0.00	1,649,918.02
		13403	Estímulos al personal de confianza	305,026.92	0.00	305,026.92	0.00	0.00	305,026.92
	1400		Seguridad Social	24,535,886.28	0.00	24,535,886.28	15,736,378.82	15,736,378.82	8,799,507.46
		14101	Cuotas por servicio médico del	21,081,055.56	0.00	21,081,055.56	14,205,761.75	14,205,761.75	6,875,293.81
		14404	Otros seguros de carácter laboral o	3,454,830.72	0.00	3,454,830.72	1,530,617.07	1,530,617.07	1,924,213.65
	1500		Otras prestaciones sociales y	26,756,841.36	0.00	26,756,841.36	9,398,968.07	9,398,968.07	17,357,873.29
		15901	Otras prestaciones	26,756,841.36	0.00	26,756,841.36	9,398,968.07	9,398,968.07	17,357,873.29
	1700		Pago de estímulos a servidores	414,874.92	-81,169.55	333,705.37	177,500.00	177,500.00	156,205.37
		17102	Estímulos al personal	414,874.92	-81,169.55	333,705.37	177,500.00	177,500.00	156,205.37
2000			MATERIALES Y SUMINISTROS	2,836,139.88	6,037,350.67	8,873,490.55	7,578,451.62	6,906,559.98	1,295,038.93
	2100		Materiales de administración, emisión	54,014.52	570,623.52	624,638.04	566,928.06	566,928.06	57,709.98
		21101	Materiales, útiles y equipos menores de	20,924.40	50,703.50	71,627.90	47,008.08	47,008.07	24,619.82
		21601	Material de limpieza	0.00	519,920.02	519,920.02	519,919.98	519,919.99	0.04
		21701	Materiales educativos	0.00	0.00	0.00	0.00	0.00	0.00
		21801	Placas, engomados, calcomanías y	33,090.12	0.00	33,090.12	0.00	0.00	33,090.12
	2200		Alimentos y utensilios	1,452.24	0.00	1,452.24	0.00	0.00	1,452.24
		22102	Alimentación de personas en procesos de	1,452.24	0.00	1,452.24	0.00	0.00	1,452.24
	2400		Materiales y artículos de construcción	0.00	0.00	0.00	0.00	0.00	0.00
		24401	Madera y productos de madera	0.00	0.00	0.00	0.00	0.00	0.00
		24601	Material eléctrico y electrónico	0.00	0.00	0.00	0.00	0.00	0.00
		24901	Otros materiales y artículos de	0.00	0.00	0.00	0.00	0.00	0.00
	2500		Productos químicos, farmacéuticos y	0.00	611,050.00	611,050.00	611,050.00	611,050.00	0.00
		25401	Materiales, accesorios y suministros	0.00	390,050.00	390,050.00	390,050.00	390,050.00	0.00
		25901	Otros Productos Químicos	0.00	221,000.00	221,000.00	221,000.00	221,000.00	0.00
	2600		Combustibles, lubricantes y aditivos	113,059.80	92,426.35	205,486.15	179,514.43	165,067.60	25,971.72
		26102	Lubricantes y Aditivos	113,059.80	92,426.35	205,486.15	179,514.43	165,067.60	25,971.72
	2700		Vestuario, blancos, prendas de	24.00	1,793,283.21	1,793,307.21	1,476,637.40	1,476,637.40	316,669.81
		27101	Vestuario y uniformes	12.00	229,000.00	229,012.00	95,040.00	95,040.00	133,972.00
		27201	Prendas de seguridad y protección	12.00	1,324,253.21	1,324,265.21	1,265,793.40	1,265,793.40	58,471.81
		27301	Artículos deportivos	0.00	165,000.00	165,000.00	40,774.00	40,774.00	124,226.00
		27501	Blancos y otros productos textiles,	0.00	75,030.00	75,030.00	75,030.00	75,030.00	0.00
	2800		Materiales y suministros para	405,600.00	3,141,593.00	3,547,193.00	3,198,774.86	3,198,774.86	348,418.14
		28201	Materiales de seguridad pública	0.00	2,694,500.00	2,694,500.00	2,694,435.86	2,694,435.86	64.14
		28301	Prendas de protección para seguridad	405,600.00	447,093.00	852,693.00	504,339.00	504,339.00	348,354.00
	2900		Herramientas, refacciones y accesorios	2,261,989.32	-171,625.41	2,090,363.91	1,545,546.87	888,102.06	544,817.04
		29101	Herramientas menores	87,637.92	107,782.44	195,420.36	101,725.52	100,276.23	93,694.84
		29601	Refacciones y accesorios menores de	2,174,351.40	-279,407.85	1,894,943.55	1,443,821.35	787,825.83	451,122.20
3000			SERVICIOS GENERALES	18,199,418.28	-1,394,569.63	16,804,848.65	8,461,672.78	8,256,215.55	8,343,175.87
	3100		Servicios básicos	12.00	0.00	12.00	0.00	0.00	12.00
		31401	Telefonía tradicional	12.00	0.00	12.00	0.00	0.00	12.00
	3200		Servicios de arrendamiento	16,572,941.52	-2,770,500.00	13,802,441.52	6,333,092.49	6,333,092.49	7,469,349.03
		32501	Arrendamiento de equipo de transporte	16,572,941.52	-2,770,500.00	13,802,441.52	6,333,092.49	6,333,092.49	7,469,349.03
	3300		Servicios profesionales, científicos,	9,999.96	1,063,000.00	1,072,999.96	1,072,558.00	1,072,558.00	441.96

ISAF-12e99321-757a-a49b-fb85-276aea7a28af

		33401	Servicios de capacitación	9,999.96	1,063,000.00	1,072,999.96	1,072,558.00	1,072,558.00	441.96
3500			<b>Servicios de instalación, reparación,</b>	<b>1,446,964.80</b>	<b>99,684.37</b>	<b>1,546,649.17</b>	<b>953,859.60</b>	<b>748,402.37</b>	<b>592,789.57</b>
		35101	Mantenimiento y conservación de	911,550.00	155,364.74	1,066,914.74	585,197.48	559,167.18	481,717.26
		35201	Mantenimiento y conservación de	12,480.00	0.00	12,480.00	3,101.19	3,101.18	9,378.81
		35302	Mantenimiento y conservación de bienes	1,347.84	0.00	1,347.84	0.00	0.00	1,347.84
		35501	Mantenimiento y conservación de equipo	521,586.96	-55,680.37	465,906.59	365,560.93	186,134.01	100,345.66
3600			<b>Servicios de comunicación social y</b>	<b>0.00</b>	<b>200,000.00</b>	<b>200,000.00</b>	<b>28,266.69</b>	<b>28,266.69</b>	<b>171,733.31</b>
		36101	Difusión por radio, televisión y otros	0.00	200,000.00	200,000.00	28,266.69	28,266.69	171,733.31
3700			<b>Servicios de traslado y viáticos</b>	<b>142,500.00</b>	<b>13,246.00</b>	<b>155,746.00</b>	<b>73,896.00</b>	<b>73,896.00</b>	<b>81,850.00</b>
		37501	Viáticos en el País	142,500.00	13,246.00	155,746.00	73,896.00	73,896.00	81,850.00
3900			<b>Otros servicios generales</b>	<b>27,000.00</b>	<b>0.00</b>	<b>27,000.00</b>	<b>0.00</b>	<b>0.00</b>	<b>27,000.00</b>
		39903	Gastos pro daños a terceros	27,000.00	0.00	27,000.00	0.00	0.00	27,000.00
4000			<b>TRANSFERENCIAS, ASIGNACIONES,</b>	<b>28,597.32</b>	<b>0.00</b>	<b>28,597.32</b>	<b>0.00</b>	<b>0.00</b>	<b>28,597.32</b>
		4400	Ayudas sociales	28,597.32	0.00	28,597.32	0.00	0.00	28,597.32
		44101	Ayudas sociales a personas	28,597.32	0.00	28,597.32	0.00	0.00	28,597.32
5000			<b>BIENES MUEBLES, INMUEBLES E</b>	<b>505,989.72</b>	<b>10,902,789.08</b>	<b>11,408,778.80</b>	<b>10,723,978.40</b>	<b>10,694,058.40</b>	<b>684,800.40</b>
		5100	Mobiliario y equipo de administración	505,965.72	280,000.00	785,965.72	137,889.54	107,969.54	648,076.18
		51201	Muebles, excepto de oficina y estantería	0.00	0.00	0.00	0.00	0.00	0.00
		51501	Equipo de cómputo y de tecnologías de la	0.00	280,000.00	280,000.00	107,969.54	107,969.54	172,030.46
		51901	Equipo de administración	505,965.72	0.00	505,965.72	29,920.00	0.00	476,045.72
		5200	Mobiliario y equipo educacional y	0.00	100,000.00	100,000.00	63,299.78	63,299.78	36,700.22
		52101	Equipos y aparatos audiovisuales	0.00	100,000.00	100,000.00	63,299.78	63,299.78	36,700.22
		52201	Aparatos deportivos	0.00	0.00	0.00	0.00	0.00	0.00
		52901	Otro mobiliario y equipo educacional y	0.00	0.00	0.00	0.00	0.00	0.00
		5400	Vehículos y equipo de transporte	24.00	8,851,863.60	8,851,887.60	8,851,863.60	8,851,863.60	24.00
		54102	Vehículos de Seguridad Pública	12.00	8,851,863.60	8,851,875.60	8,851,863.60	8,851,863.60	12.00
		54901	Otros equipos de transporte	12.00	0.00	12.00	0.00	0.00	12.00
		5600	Maquinaria, otros equipos y	0.00	1,670,925.48	1,670,925.48	1,670,925.48	1,670,925.48	0.00
		56501	Equipo de comunicación y	0.00	1,670,925.48	1,670,925.48	1,670,925.48	1,670,925.48	0.00
<b>Ejercicio del Presupuesto</b>				<b>Egresos Aprobado</b>	<b>Ampliaciones/ (Reducciones)</b>	<b>Egresos Modificado</b>	<b>Egresos Devengado</b>	<b>Egresos Pagado</b>	<b>Subejercicio</b>
<b>Capitulo</b>	<b>Concep to</b>		<b>Nombre</b>						
		803	DEPTO. DE TRANSITO MUNICIPAL	38,771,230.44	183,372.93	38,954,603.37	33,742,222.33	31,034,281.09	5,212,381.04
1000			<b>SERVICIOS PERSONALES</b>	<b>34,636,776.60</b>	<b>183,372.93</b>	<b>34,820,149.53</b>	<b>32,318,521.00</b>	<b>30,312,198.01</b>	<b>2,501,628.53</b>
	1100		Remuneraciones al personal de	9,243,287.76	0.00	9,243,287.76	10,149,317.33	10,149,317.33	-906,029.57
		11301	Sueldos	9,243,287.76	0.00	9,243,287.76	10,149,317.33	10,149,317.33	-906,029.57
	1300		Remuneraciones adicionales y	6,310,828.44	227,325.38	6,538,153.82	3,673,228.68	1,666,905.69	2,864,925.14
		13101	Prima quinquenal por años de servicio	3,158,450.88	0.00	3,158,450.88	668,483.56	668,483.56	2,489,967.32
		13201	Prima de vacacional	307,687.44	0.00	307,687.44	242,577.70	242,577.70	65,109.74
		13202	Aguinaldo o Gratificación fin de año	2,695,990.08	0.00	2,695,990.08	2,006,322.99	0.00	689,667.09
		13301	Remuneraciones por horas extraordinarias	0.00	227,325.38	227,325.38	755,844.43	755,844.43	-528,519.05
		13403	Estímulos al personal de confianza	148,700.04	0.00	148,700.04	0.00	0.00	148,700.04
	1400		Seguridad Social	9,330,875.76	0.00	9,330,875.76	5,752,061.33	5,752,061.33	3,578,814.43
		14101	Cuotas por servicio médico del	8,789,999.52	0.00	8,789,999.52	5,484,393.63	5,484,393.63	3,305,605.89
		14404	Otros seguros de carácter laboral o	540,876.24	0.00	540,876.24	267,667.70	273,208.54	
	1500		Otras prestaciones sociales y	9,525,647.76	0.00	9,525,647.76	12,725,913.66	12,725,913.66	-3,200,265.90
		15901	Otras prestaciones	9,525,647.76	0.00	9,525,647.76	12,725,913.66	12,725,913.66	-3,200,265.90
	1700		Pago de estímulos a servidores	226,136.88	-43,952.45	182,184.43	18,000.00	18,000.00	164,184.43
		17102	Estímulos al personal	226,136.88	-43,952.45	182,184.43	18,000.00	18,000.00	164,184.43
2000			<b>MATERIALES Y SUMINISTROS</b>	<b>4,441.80</b>	<b>0.00</b>	<b>4,441.80</b>	<b>0.00</b>	<b>0.00</b>	<b>4,441.80</b>
	2600		Combustibles, lubricantes y aditivos	4,441.80	0.00	4,441.80	0.00	0.00	4,441.80
		26102	Lubricantes y Aditivos	4,441.80	0.00	4,441.80	0.00	0.00	4,441.80

ISAF-12e99321-757a-a49b-fb85-276aea7a28af

3000		SERVICIOS GENERALES	4,000,011.96	0.00	4,000,011.96	1,423,701.33	722,083.08	2,576,310.63
	3100	Servicios básicos	12.00	0.00	12.00	0.00	0.00	12.00
		31401 Telefonía tradicional	12.00	0.00	12.00	0.00	0.00	12.00
	3200	Servicios de arrendamiento	3,999,999.96	0.00	3,999,999.96	1,423,701.33	722,083.08	2,576,298.63
		32301 Arrendamiento de muebles, maquinaria y	3,999,999.96	0.00	3,999,999.96	1,423,701.33	722,083.08	2,576,298.63
5000		BIENES MUEBLES, INMUEBLES E	130,000.08	0.00	130,000.08	0.00	0.00	130,000.08
	5100	Mobiliario y equipo de administración	130,000.08	0.00	130,000.08	0.00	0.00	130,000.08
		51101 Muebles de oficina y estantería	71,000.04	0.00	71,000.04	0.00	0.00	71,000.04
		51901 Equipo de administración	59,000.04	0.00	59,000.04	0.00	0.00	59,000.04
Ejercicio del Presupuesto			Egresos Aprobado	Ampliaciones/ (Reducciones)	Egresos Modificado	Egresos Devengado	Egresos Pagado	Subejercicio
Capítulo	Concepto	Nombre						
		804 ADMINISTRACION	23,231,082.36	421,779.13	23,652,861.49	12,241,739.16	11,904,946.79	11,411,122.33
1000		SERVICIOS PERSONALES	9,325,473.60	85,976.49	9,411,450.09	1,000,947.83	1,000,947.83	8,410,502.26
	1100	Remuneraciones al personal de	3,067,503.00	0.00	3,067,503.00	0.00	0.00	3,067,503.00
		11301 Sueldos	3,067,503.00	0.00	3,067,503.00	0.00	0.00	3,067,503.00
	1300	Remuneraciones adicionales y	1,233,403.08	51,029.12	1,284,432.20	0.00	0.00	1,284,432.20
		13101 Prima quinquenal por años de servicio	393,287.64	0.00	393,287.64	0.00	0.00	393,287.64
		13201 Prima de vacacional	91,795.32	0.00	91,795.32	0.00	0.00	91,795.32
		13202 Aguinaldo o Gratificación fin de año	736,820.16	0.00	736,820.16	0.00	0.00	736,820.16
		13301 Remuneraciones por horas extraordinarias	0.00	51,029.12	51,029.12	0.00	0.00	51,029.12
		13403 Estímulos al personal de confianza	11,499.96	0.00	11,499.96	0.00	0.00	11,499.96
	1400	Seguridad Social	2,492,553.84	34,947.37	2,527,501.21	1,000,947.83	1,000,947.83	1,526,553.38
		14101 Cuotas por servicio médico del	1,964,003.76	0.00	1,964,003.76	658,302.81	658,302.81	1,305,700.95
		14404 Otros seguros de carácter laboral o	528,550.08	34,947.37	563,497.45	342,645.02	342,645.02	220,852.43
	1500	Otras prestaciones sociales y	2,532,013.68	0.00	2,532,013.68	0.00	0.00	2,532,013.68
		15901 Otras prestaciones	2,532,013.68	0.00	2,532,013.68	0.00	0.00	2,532,013.68
2000		MATERIALES Y SUMINISTROS	13,614,204.96	336,402.64	13,950,607.60	11,175,623.90	10,838,831.53	2,774,983.70
	2100	Materiales de administración, emisión	552,665.76	209,736.27	762,402.03	455,641.10	441,963.61	306,760.93
		21101 Materiales, útiles y equipos menores de	170,976.84	19,356.33	190,333.17	77,500.09	66,852.54	112,833.08
		21201 Materiales y útiles de impresión y	260,000.04	186,291.09	446,291.13	260,924.20	260,924.20	185,366.93
		21601 Material de limpieza	121,688.88	4,088.85	125,777.73	117,216.81	114,186.87	8,560.92
	2200	Alimentos y utensilios	103,232.40	12,934.98	116,167.38	55,424.41	51,018.41	60,742.97
		22101 Productos alimenticios para el personal en	103,232.40	12,934.98	116,167.38	55,424.41	51,018.41	60,742.97
	2400	Materiales y artículos de construcción	348.84	600.00	948.84	0.00	0.00	948.84
		24601 Material eléctrico y electrónico	348.84	600.00	948.84	0.00	0.00	948.84
	2600	Combustibles, lubricantes y aditivos	12,957,945.96	113,131.39	13,071,077.35	10,664,558.39	10,345,849.51	2,406,518.96
		26101 Combustibles	12,957,945.96	113,131.39	13,071,077.35	10,664,558.39	10,345,849.51	2,406,518.96
	2900	Herramientas, refacciones y accesorios	12.00	0.00	12.00	0.00	0.00	12.00
		29301 Refacciones y accesorios menores de	12.00	0.00	12.00	0.00	0.00	12.00
3000		SERVICIOS GENERALES	291,403.80	-600.00	290,803.80	65,167.43	65,167.43	225,636.37
	3100	Servicios básicos	93,777.60	6,900.00	100,677.60	59,657.23	59,657.23	41,020.37
		31201 Gas	12.00	6,900.00	6,912.00	5,280.92	5,280.92	1,631.08
		31401 Telefonía tradicional	93,765.60	0.00	93,765.60	54,376.31	54,376.31	39,389.29
	3300	Servicios profesionales, científicos,	169,517.52	-600.00	168,917.52	5,510.20	5,510.20	163,407.32
		33101 Servicios legales, de contabilidad,	169,517.52	-600.00	168,917.52	5,510.20	5,510.20	163,407.32
	3900	Otros servicios generales	28,108.68	-6,900.00	21,208.68	0.00	0.00	21,208.68
		39201 Impuestos y derechos	28,108.68	-6,900.00	21,208.68	0.00	0.00	21,208.68
Ejercicio del Presupuesto			Egresos Aprobado	Ampliaciones/ (Reducciones)	Egresos Modificado	Egresos Devengado	Egresos Pagado	Subejercicio
Capítulo	Concepto	Nombre						
		808 DELEGACION SUR	3,280,061.76	277,580.69	3,557,642.45	2,839,876.21	2,702,560.22	717,766.24

1000			SERVICIOS PERSONALES	3,280,049.76	277,580.69	3,557,630.45	2,839,876.21	2,702,660.22	717,754.24
	1100		Remuneraciones al personal de	1,009,412.40	-5,832.78	1,003,579.62	732,152.13	732,152.13	271,427.49
		11301	Sueldos	1,009,412.40	-5,832.78	1,003,579.62	732,152.13	732,152.13	271,427.49
	1300		Remuneraciones adicionales y	664,784.88	18,245.32	683,030.20	265,270.54	127,954.55	417,759.66
		13101	Prima quinquenal por años de servicio	370,597.20	0.00	370,597.20	70,798.16	70,798.16	299,799.04
		13201	Prima de vacacional	28,308.48	0.00	28,308.48	13,368.04	13,368.04	14,940.44
		13202	Aguinaldo o Gratificación fin de año	257,879.16	0.00	257,879.16	137,315.99	0.00	120,563.17
		13301	Remuneraciones por horas extraordinarias	0.00	18,245.32	18,245.32	43,788.35	43,788.35	-25,543.03
		13403	Estímulos al personal de confianza	8,000.04	0.00	8,000.04	0.00	0.00	8,000.04
	1400		Seguridad Social	870,796.56	265,168.15	1,135,964.71	918,265.57	918,265.57	217,699.14
		14101	Cuotas por servicio médico del	836,564.28	250,697.97	1,087,262.25	878,121.18	878,121.18	209,141.07
		14404	Otros seguros de carácter laboral o	34,232.28	14,470.18	48,702.46	40,144.39	40,144.39	8,558.07
	1500		Otras prestaciones sociales y	717,407.64	0.00	717,407.64	924,187.97	924,187.97	-206,780.33
		15901	Otras prestaciones	717,407.64	0.00	717,407.64	924,187.97	924,187.97	-206,780.33
	1700		Pago de estímulos a servidores	17,648.28	0.00	17,648.28	0.00	0.00	17,648.28
		17102	Estímulos al personal	17,648.28	0.00	17,648.28	0.00	0.00	17,648.28
3000			SERVICIOS GENERALES	12.00	0.00	12.00	0.00	0.00	12.00
	3100		Servicios básicos	12.00	0.00	12.00	0.00	0.00	12.00
		31401	Telefonía tradicional	12.00	0.00	12.00	0.00	0.00	12.00
Ejercicio del Presupuesto				Egresos Aprobado	Ampliaciones/ (Reducciones)	Egresos Modificado	Egresos Devengado	Egresos Pagado	Subejercicio
Capítulo	Concepto		Nombre						
		809	DELEGACION ESTE	5,188,212.36	273,037.41	5,461,249.77	4,163,339.43	3,923,124.98	1,297,910.34
1000			SERVICIOS PERSONALES	5,188,200.36	273,037.41	5,461,237.77	4,163,339.43	3,923,124.98	1,297,898.34
	1100		Remuneraciones al personal de	1,455,759.00	0.00	1,455,759.00	1,146,225.82	1,146,225.82	309,533.18
		11301	Sueldos	1,455,759.00	0.00	1,455,759.00	1,146,225.82	1,146,225.82	309,533.18
	1300		Remuneraciones adicionales y	1,000,178.88	19,228.71	1,019,407.59	405,193.36	164,978.91	614,214.23
		13101	Prima quinquenal por años de servicio	537,980.88	0.00	537,980.88	102,156.68	102,156.68	435,824.20
		13201	Prima de vacacional	45,417.96	0.00	45,417.96	28,452.39	28,452.39	16,965.57
		13202	Aguinaldo o Gratificación fin de año	406,780.08	0.00	406,780.08	240,214.45	0.00	166,565.63
		13301	Remuneraciones por horas extraordinarias	0.00	19,228.71	19,228.71	34,369.84	34,369.84	-15,141.13
		13403	Estímulos al personal de confianza	9,999.96	0.00	9,999.96	0.00	0.00	9,999.96
	1400		Seguridad Social	1,380,928.68	253,808.70	1,634,737.38	1,289,505.21	1,289,505.21	345,232.17
		14101	Cuotas por servicio médico del	1,305,617.40	212,465.24	1,518,082.64	1,191,678.29	1,191,678.29	326,404.35
		14404	Otros seguros de carácter laboral o	75,311.28	41,343.46	116,654.74	97,826.92	97,826.92	18,827.82
	1500		Otras prestaciones sociales y	1,314,737.88	0.00	1,314,737.88	1,322,415.04	1,322,415.04	-7,677.16
		15901	Otras prestaciones	1,314,737.88	0.00	1,314,737.88	1,322,415.04	1,322,415.04	-7,677.16
	1700		Pago de estímulos a servidores	36,595.92	0.00	36,595.92	0.00	0.00	36,595.92
		17102	Estímulos al personal	36,595.92	0.00	36,595.92	0.00	0.00	36,595.92
3000			SERVICIOS GENERALES	12.00	0.00	12.00	0.00	0.00	12.00
	3100		Servicios básicos	12.00	0.00	12.00	0.00	0.00	12.00
		31401	Telefonía tradicional	12.00	0.00	12.00	0.00	0.00	12.00
Ejercicio del Presupuesto				Egresos Aprobado	Ampliaciones/ (Reducciones)	Egresos Modificado	Egresos Devengado	Egresos Pagado	Subejercicio
Capítulo	Concepto		Nombre						
		810	SUB DELEGACION PONIENTE	4,261,290.00	214,983.97	4,476,273.97	3,687,072.95	3,492,714.52	789,201.02
1000			SERVICIOS PERSONALES	4,261,290.00	214,983.97	4,476,273.97	3,687,072.95	3,492,714.52	789,201.02
	1100		Remuneraciones al personal de	1,192,087.44	0.00	1,192,087.44	1,023,807.73	1,023,807.73	168,279.71
		11301	Sueldos	1,192,087.44	0.00	1,192,087.44	1,023,807.73	1,023,807.73	168,279.71
	1300		Remuneraciones adicionales y	814,982.16	0.00	814,982.16	347,315.93	152,957.50	467,666.23
		13101	Prima quinquenal por años de servicio	443,592.00	0.00	443,592.00	89,369.37	89,369.37	354,222.63

ISAF-12e99321-757a-a49b-fb85-276aea7a28af



		13201	Prima de vacacional	36,688.20	0.00	36,688.20	30,187.19	30,187.19	6,501.01
		13202	Aguinaldo o Gratificación fin de año	329,701.92	0.00	329,701.92	194,358.43	0.00	135,343.49
		13301	Remuneraciones por horas extraordinarias	0.00	0.00	0.00	33,400.94	33,400.94	-33,400.94
		13403	Estímulos al personal de confianza	5,000.04	0.00	5,000.04	0.00	0.00	5,000.04
	1400		<b>Seguridad Social</b>	<b>1,163,751.48</b>	<b>214,983.97</b>	<b>1,378,735.45</b>	<b>1,087,797.58</b>	<b>1,087,797.58</b>	<b>290,937.87</b>
		14101	Cuotas por servicio médico del	1,163,751.48	214,983.97	1,378,735.45	1,087,797.58	1,087,797.58	290,937.87
	1500		<b>Otras prestaciones sociales y</b>	<b>1,045,896.24</b>	<b>0.00</b>	<b>1,045,896.24</b>	<b>1,228,151.71</b>	<b>1,228,151.71</b>	<b>-182,255.47</b>
		15901	Otras prestaciones	1,045,896.24	0.00	1,045,896.24	1,228,151.71	1,228,151.71	-182,255.47
	1700		<b>Pago de estímulos a servidores</b>	<b>44,572.68</b>	<b>0.00</b>	<b>44,572.68</b>	<b>0.00</b>	<b>0.00</b>	<b>44,572.68</b>
		17102	Estímulos al personal	44,572.68	0.00	44,572.68	0.00	0.00	44,572.68
<b>Ejercicio del Presupuesto</b>				<b>Egresos Aprobado</b>	<b>Ampliaciones/ (Reducciones)</b>	<b>Egresos Modificado</b>	<b>Egresos Devengado</b>	<b>Egresos Pagado</b>	<b>Subejercicio</b>
<b>Capítulo</b>	<b>Concep</b>		<b>Nombre</b>						
		811	SUB DELAGACION NOROESTE	2,575,438.68	335,083.65	2,910,522.33	2,416,741.25	2,298,297.33	493,781.08
1000			<b>SERVICIOS PERSONALES</b>	<b>2,575,438.68</b>	<b>335,083.65</b>	<b>2,910,522.33</b>	<b>2,416,741.25</b>	<b>2,298,297.33</b>	<b>493,781.08</b>
	1100		<b>Remuneraciones al personal de</b>	<b>715,194.72</b>	<b>0.00</b>	<b>715,194.72</b>	<b>596,405.32</b>	<b>596,405.32</b>	<b>118,789.40</b>
		11301	Sueldos	715,194.72	0.00	715,194.72	596,405.32	596,405.32	118,789.40
	1300		<b>Remuneraciones adicionales y</b>	<b>530,124.12</b>	<b>23,589.39</b>	<b>553,713.51</b>	<b>289,856.63</b>	<b>171,412.71</b>	<b>263,856.88</b>
		13101	Prima quinquenal por años de servicio	299,921.16	0.00	299,921.16	59,818.42	59,818.42	240,102.74
		13201	Prima de vacacional	22,156.20	0.00	22,156.20	16,726.44	16,726.44	5,429.76
		13202	Aguinaldo o Gratificación fin de año	203,046.72	0.00	203,046.72	118,443.92	0.00	84,602.80
		13301	Remuneraciones por horas extraordinarias	0.00	23,589.39	23,589.39	94,867.85	94,867.85	-71,278.46
		13403	Estímulos al personal de confianza	5,000.04	0.00	5,000.04	0.00	0.00	5,000.04
	1400		<b>Seguridad Social</b>	<b>670,213.56</b>	<b>311,494.26</b>	<b>981,707.82</b>	<b>814,154.43</b>	<b>814,154.43</b>	<b>167,553.39</b>
		14101	Cuotas por servicio médico del	629,134.56	284,917.98	914,052.54	756,768.90	756,768.90	157,283.64
		14404	Otros seguros de carácter laboral o	41,079.00	26,576.28	67,655.28	57,385.53	57,385.53	10,269.75
	1500		<b>Otras prestaciones sociales y</b>	<b>636,331.32</b>	<b>0.00</b>	<b>636,331.32</b>	<b>716,324.87</b>	<b>716,324.87</b>	<b>-79,993.55</b>
		15901	Otras prestaciones	636,331.32	0.00	636,331.32	716,324.87	716,324.87	-79,993.55
	1700		<b>Pago de estímulos a servidores</b>	<b>23,574.96</b>	<b>0.00</b>	<b>23,574.96</b>	<b>0.00</b>	<b>0.00</b>	<b>23,574.96</b>
		17102	Estímulos al personal	23,574.96	0.00	23,574.96	0.00	0.00	23,574.96
<b>Ejercicio del Presupuesto</b>				<b>Egresos Aprobado</b>	<b>Ampliaciones/ (Reducciones)</b>	<b>Egresos Modificado</b>	<b>Egresos Devengado</b>	<b>Egresos Pagado</b>	<b>Subejercicio</b>
<b>Capítulo</b>	<b>Concep</b>		<b>Nombre</b>						
		1001	DESPACHO DEL CONTRALOR	6,941,353.20	23,148.66	6,964,501.86	4,047,067.46	3,744,353.93	2,917,434.40
1000			<b>SERVICIOS PERSONALES</b>	<b>6,222,010.56</b>	<b>23,148.66</b>	<b>6,245,159.22</b>	<b>3,588,774.53</b>	<b>3,337,270.48</b>	<b>2,656,384.69</b>
	1100		<b>Remuneraciones al personal de</b>	<b>2,068,525.92</b>	<b>0.00</b>	<b>2,068,525.92</b>	<b>1,127,150.98</b>	<b>1,127,150.98</b>	<b>941,374.94</b>
		11301	Sueldos	2,068,525.92	0.00	2,068,525.92	1,127,150.98	1,127,150.98	941,374.94
	1300		<b>Remuneraciones adicionales y</b>	<b>740,789.28</b>	<b>23,148.66</b>	<b>763,937.94</b>	<b>333,132.22</b>	<b>81,628.17</b>	<b>430,805.72</b>
		13101	Prima quinquenal por años de servicio	147,771.00	0.00	147,771.00	25,749.02	25,749.02	122,021.98
		13201	Prima de vacacional	67,158.84	0.00	67,158.84	22,917.45	22,917.45	44,241.39
		13202	Aguinaldo o Gratificación fin de año	521,859.48	0.00	521,859.48	251,504.05	0.00	270,355.43
		13301	Remuneraciones por horas extraordinarias	0.00	23,148.66	23,148.66	32,961.70	32,961.70	-9,813.04
		13403	Estímulos al personal de confianza	3,999.96	0.00	3,999.96	0.00	0.00	3,999.96
	1400		<b>Seguridad Social</b>	<b>1,384,535.64</b>	<b>0.00</b>	<b>1,384,535.64</b>	<b>592,987.32</b>	<b>592,987.32</b>	<b>791,548.32</b>
		14101	Cuotas por servicio médico del	654,027.12	0.00	654,027.12	318,635.81	318,635.81	335,391.31
		14404	Otros seguros de carácter laboral o	730,508.52	0.00	730,508.52	274,351.51	274,351.51	456,157.01
	1500		<b>Otras prestaciones sociales y</b>	<b>2,028,159.72</b>	<b>0.00</b>	<b>2,028,159.72</b>	<b>1,535,504.01</b>	<b>1,535,504.01</b>	<b>492,655.71</b>
		15901	Otras prestaciones	2,028,159.72	0.00	2,028,159.72	1,535,504.01	1,535,504.01	492,655.71
2000			<b>MATERIALES Y SUMINISTROS</b>	<b>91,611.72</b>	<b>10,746.35</b>	<b>102,358.07</b>	<b>57,698.92</b>	<b>53,534.23</b>	<b>44,659.15</b>
	2100		Materiales de administración, emisión	51,663.96	0.00	51,663.96	21,926.15	17,965.46	29,737.81

		21101	Materiales, útiles y equipos menores de	44,708.16	0.00	44,708.16	19,630.79	16,066.46	25,077.37
		21201	Materiales y útiles de impresión y	1,447.68	0.00	1,447.68	38.00	38.00	1,409.68
		21601	Material de limpieza	5,508.12	0.00	5,508.12	2,257.36	1,861.00	3,250.76
	2200		Alimentos y utensilios	15,575.04	1,793.07	17,368.11	13,061.31	12,857.31	4,306.80
		22101	Productos alimenticios para el personal en	15,575.04	1,793.07	17,368.11	13,061.31	12,857.31	4,306.80
	2600		Combustibles, lubricantes y aditivos	20,746.32	8,773.28	29,519.60	21,783.46	21,783.46	7,736.14
		26101	Combustibles	20,746.32	8,773.28	29,519.60	21,783.46	21,783.46	7,736.14
	2900		Herramientas, refacciones y accesorios	3,626.40	180.00	3,806.40	928.00	928.00	2,878.40
		29201	Refacciones y accesorios menores de	2,336.40	0.00	2,336.40	928.00	928.00	1,408.40
		29401	Refacciones y accesorios menores de	12.00	180.00	192.00	0.00	0.00	192.00
		29601	Refacciones y accesorios menores de	1,278.00	0.00	1,278.00	0.00	0.00	1,278.00
	3000		<b>SERVICIOS GENERALES</b>	<b>465,730.92</b>	<b>91,453.95</b>	<b>557,184.87</b>	<b>400,594.01</b>	<b>353,549.22</b>	<b>156,590.86</b>
	3100		<b>Servicios básicos</b>	<b>27,648.84</b>	<b>4.28</b>	<b>27,653.12</b>	<b>20,989.07</b>	<b>20,989.07</b>	<b>6,664.05</b>
		31401	Telefonía tradicional	26,949.96	0.00	26,949.96	20,440.08	20,440.08	6,509.88
		31801	Servicio Postal	698.88	4.28	703.16	548.99	548.99	154.17
	3300		<b>Servicios profesionales, científicos,</b>	<b>348,070.08</b>	<b>132,029.67</b>	<b>480,099.75</b>	<b>350,188.74</b>	<b>306,415.15</b>	<b>129,911.01</b>
		33101	Servicios legales, de contabilidad,	348,070.08	132,029.67	480,099.75	350,188.74	306,415.15	129,911.01
	3500		<b>Servicios de instalación, reparación,</b>	<b>12.00</b>	<b>3,420.00</b>	<b>3,432.00</b>	<b>3,271.20</b>	<b>0.00</b>	<b>160.80</b>
		35501	Mantenimiento y conservación de equipo	12.00	0.00	12.00	0.00	0.00	12.00
		35701	Mantenimiento y conservación de	0.00	3,420.00	3,420.00	3,271.20	0.00	148.80
	3700		<b>Servicios de traslado y viáticos</b>	<b>90,000.00</b>	<b>-44,000.00</b>	<b>46,000.00</b>	<b>26,145.00</b>	<b>26,145.00</b>	<b>19,855.00</b>
		37501	Viáticos en el País	90,000.00	-44,000.00	46,000.00	26,145.00	26,145.00	19,855.00
	5000		<b>BIENES MUEBLES, INMUEBLES E</b>	<b>162,000.00</b>	<b>-102,200.30</b>	<b>59,799.70</b>	<b>0.00</b>	<b>0.00</b>	<b>59,799.70</b>
	5100		<b>Mobiliario y equipo de administración</b>	<b>12,000.00</b>	<b>-3,600.00</b>	<b>8,400.00</b>	<b>0.00</b>	<b>0.00</b>	<b>8,400.00</b>
		51101	Muebles de oficina y estantería	12,000.00	-3,600.00	8,400.00	0.00	0.00	8,400.00
	5400		<b>Vehículos y equipo de transporte</b>	<b>150,000.00</b>	<b>-98,600.30</b>	<b>51,399.70</b>	<b>0.00</b>	<b>0.00</b>	<b>51,399.70</b>
		54101	Automóviles y camiones	150,000.00	-98,600.30	51,399.70	0.00	0.00	51,399.70
<b>Ejercicio del Presupuesto</b>				<b>Egresos Aprobado</b>	<b>Ampliaciones/ (Reducciones)</b>	<b>Egresos Modificado</b>	<b>Egresos Devengado</b>	<b>Egresos Pagado</b>	<b>Subejercicio</b>
<b>Capítulo</b>	<b>Concep</b>		<b>Nombre</b>						
		1002	DIRECCION DE ASUNTOS INTERNOS	709,586.64	22,545.58	732,132.22	567,222.51	536,552.78	164,909.71
1000			<b>SERVICIOS PERSONALES</b>	<b>709,574.64</b>	<b>22,545.58</b>	<b>732,120.22</b>	<b>567,222.51</b>	<b>536,552.78</b>	<b>164,897.71</b>
	1100		<b>Remuneraciones al personal de</b>	<b>231,520.68</b>	<b>0.00</b>	<b>231,520.68</b>	<b>154,761.23</b>	<b>154,761.23</b>	<b>76,759.45</b>
		11301	Sueldos	231,520.68	0.00	231,520.68	154,761.23	154,761.23	76,759.45
	1300		<b>Remuneraciones adicionales y</b>	<b>59,586.96</b>	<b>22,545.58</b>	<b>82,132.54</b>	<b>68,605.52</b>	<b>37,935.79</b>	<b>13,527.02</b>
		13201	Prima de vacacional	7,010.28	0.00	7,010.28	3,505.11	3,505.11	3,505.17
		13202	Aguinaldo o Gratificación fin de año	52,576.68	0.00	52,576.68	30,669.73	0.00	21,906.95
		13301	Remuneraciones por horas extraordinarias	0.00	22,545.58	22,545.58	34,430.68	34,430.68	-11,885.10
	1400		<b>Seguridad Social</b>	<b>222,364.20</b>	<b>0.00</b>	<b>222,364.20</b>	<b>107,792.27</b>	<b>107,792.27</b>	<b>114,571.93</b>
		14101	Cuotas por servicio médico del	222,364.20	0.00	222,364.20	107,792.27	107,792.27	114,571.93
	1500		<b>Otras prestaciones sociales y</b>	<b>196,102.80</b>	<b>0.00</b>	<b>196,102.80</b>	<b>236,063.49</b>	<b>236,063.49</b>	<b>-39,960.69</b>
		15901	Otras prestaciones	196,102.80	0.00	196,102.80	236,063.49	236,063.49	-39,960.69
3000			<b>SERVICIOS GENERALES</b>	<b>12.00</b>	<b>0.00</b>	<b>12.00</b>	<b>0.00</b>	<b>0.00</b>	<b>12.00</b>
	3100		<b>Servicios básicos</b>	<b>12.00</b>	<b>0.00</b>	<b>12.00</b>	<b>0.00</b>	<b>0.00</b>	<b>12.00</b>
		31401	Telefonía tradicional	12.00	0.00	12.00	0.00	0.00	12.00
<b>Ejercicio del Presupuesto</b>				<b>Egresos Aprobado</b>	<b>Ampliaciones/ (Reducciones)</b>	<b>Egresos Modificado</b>	<b>Egresos Devengado</b>	<b>Egresos Pagado</b>	<b>Subejercicio</b>
<b>Capítulo</b>	<b>Concep</b>		<b>Nombre</b>						
		1101	DESAPACHO DEL OFICIAL	8,659,349.04	4,025,571.84	12,684,920.88	10,493,365.99	9,642,120.24	2,191,554.89
1000			<b>SERVICIOS PERSONALES</b>	<b>3,295,671.36</b>	<b>-184,221.52</b>	<b>3,111,449.84</b>	<b>2,794,458.16</b>	<b>2,631,661.19</b>	<b>316,991.68</b>
	1100		<b>Remuneraciones al personal de</b>	<b>955,809.00</b>	<b>-257,956.04</b>	<b>697,852.96</b>	<b>844,081.63</b>	<b>844,081.63</b>	<b>-146,228.67</b>

	11301	Sueldos	955,809.00	-257,956.04	697,852.96	844,081.63	844,081.63	-146,228.67
1200		Remuneraciones al personal de	0.00	0.00	0.00	110,966.04	110,966.04	-110,966.04
	12101	Honorarios	0.00	0.00	0.00	110,966.04	110,966.04	-110,966.04
1300		Remuneraciones adicionales y	414,344.16	7,480.46	421,824.62	262,577.16	99,780.19	159,247.46
	13101	Prima quinquenal por años de servicio	105,937.92	0.00	105,937.92	28,116.20	28,116.20	77,821.72
	13201	Prima de vacacional	48,200.04	0.00	48,200.04	33,355.22	33,355.22	14,844.82
	13202	Aguinaldo o Gratificación fin de año	260,206.20	0.00	260,206.20	162,796.97	0.00	97,409.23
	13301	Remuneraciones por horas extraordinarias	0.00	7,480.46	7,480.46	38,308.77	38,308.77	-30,828.31
1400		Seguridad Social	855,551.40	66,254.06	921,805.46	676,444.71	676,444.71	245,360.75
	14101	Cuotas por servicio médico del	655,494.48	66,254.06	721,748.54	557,874.92	557,874.92	163,873.62
	14404	Otros seguros de carácter laboral o	200,056.92	0.00	200,056.92	118,569.79	118,569.79	81,487.13
1500		Otras prestaciones sociales y	1,069,966.80	0.00	1,069,966.80	900,388.62	900,388.62	169,578.18
	15101	Aportaciones al fondo de ahorro de los	24,710.40	0.00	24,710.40	0.00	0.00	24,710.40
	15901	Otras prestaciones	1,045,256.40	0.00	1,045,256.40	900,388.62	900,388.62	144,867.78
2000		<b>MATERIALES Y SUMINISTROS</b>	<b>380,375.28</b>	<b>2,889,570.63</b>	<b>3,269,945.91</b>	<b>2,720,083.84</b>	<b>2,562,127.96</b>	<b>549,862.07</b>
	2100	Materiales de administración, emisión	196,200.24	202,079.04	398,279.28	335,103.25	332,265.42	63,176.03
	21101	Materiales, útiles y equipos menores de	72,000.00	0.00	72,000.00	41,148.53	38,916.69	30,851.47
	21201	Materiales y útiles de impresión y	72,000.00	202,693.40	274,693.40	274,638.70	274,638.70	54.70
	21601	Material de limpieza	52,200.24	-614.36	51,585.88	19,316.02	18,710.03	32,269.86
2200		Alimentos y utensilios	48,000.00	328,118.04	376,118.04	364,752.03	355,918.50	11,366.01
	22101	Productos alimenticios para el personal en	48,000.00	328,118.04	376,118.04	364,752.03	355,918.50	11,366.01
2400		Materiales y artículos de construcción	4,175.04	0.00	4,175.04	0.00	0.00	4,175.04
	24801	Materiales complementarios	4,175.04	0.00	4,175.04	0.00	0.00	4,175.04
2500		Productos químicos, farmacéuticos y	0.00	2,097,690.36	2,097,690.36	1,672,740.74	1,571,496.44	424,949.62
	25401	Materiales, accesorios y suministros	0.00	2,097,690.36	2,097,690.36	1,672,740.74	1,571,496.44	424,949.62
2600		Combustibles, lubricantes y aditivos	67,200.00	18,365.03	85,565.03	64,586.69	64,586.69	20,978.34
	26101	Combustibles	67,200.00	18,365.03	85,565.03	64,586.69	64,586.69	20,978.34
2700		Vestuario, blancos, prendas de	10,800.00	30,712.23	41,512.23	31,103.99	10,594.80	10,408.24
	27101	Vestuario y uniformes	10,800.00	0.00	10,800.00	486.00	486.00	10,314.00
	27201	Prendas de seguridad y protección	0.00	30,712.23	30,712.23	30,617.99	10,108.80	94.24
2900		Herramientas, refacciones y accesorios	54,000.00	212,605.93	266,605.93	251,797.14	227,266.11	14,808.79
	29101	Herramientas menores	24,000.00	207,145.93	231,145.93	218,217.98	204,354.95	12,927.95
	29601	Refacciones y accesorios menores de	30,000.00	5,460.00	35,460.00	33,579.16	22,911.16	1,880.84
3000		<b>SERVICIOS GENERALES</b>	<b>4,900,302.48</b>	<b>901,712.56</b>	<b>5,802,015.04</b>	<b>4,556,660.82</b>	<b>4,136,329.19</b>	<b>1,245,354.22</b>
	3100	Servicios básicos	62,640.00	44.15	62,684.15	48,983.17	56,587.34	13,700.98
	31401	Telefonía tradicional	39,600.00	44.15	39,644.15	33,431.41	33,431.41	6,212.74
	31801	Servicio Postal	23,040.00	0.00	23,040.00	15,551.76	23,155.93	7,488.24
3200		Servicios de arrendamiento	1,925,066.28	-309,200.00	1,615,866.28	1,320,458.73	1,099,543.03	295,407.55
	32101	Arrendamiento de terrenos	0.00	105,000.00	105,000.00	0.00	0.00	105,000.00
	32301	Arrendamiento de muebles, maquinaria y	1,925,066.28	-414,200.00	1,510,866.28	1,320,458.73	1,099,543.03	190,407.55
3300		Servicios profesionales, científicos,	960,000.00	311,547.16	1,271,547.16	1,198,267.16	1,198,267.16	73,280.00
	33302	Servicios de consultorías	960,000.00	311,547.16	1,271,547.16	1,198,267.16	1,198,267.16	73,280.00
3500		Servicios de instalación, reparación,	876,196.20	354,807.89	1,231,004.09	624,895.57	418,942.67	606,108.52
	35101	Mantenimiento y conservación de	156,000.00	333,253.13	489,253.13	214,689.75	208,889.75	274,563.38
	35201	Mantenimiento y conservación de	2,034.72	241,361.32	243,396.04	2,204.00	1,740.00	241,192.04
	35501	Mantenimiento y conservación de equipo	90,000.00	-66,720.00	23,280.00	23,276.22	23,276.22	3.78
	35901	Servicios de jardinería y fumigación	628,161.48	-153,086.56	475,074.92	384,725.60	185,036.70	90,349.32
3700		Servicios de traslado y viáticos	72,000.00	24,422.21	96,422.21	59,437.20	59,437.20	36,985.01
	37501	Viáticos en el País	72,000.00	24,422.21	96,422.21	59,437.20	59,437.20	36,985.01
3800		Servicios oficiales	528,000.00	-126,234.85	401,765.15	323,844.99	322,777.79	77,920.16
	38201	Gastos de orden social y cultural	528,000.00	-126,234.85	401,765.15	323,844.99	322,777.79	77,920.16
3900		Otros servicios generales	476,400.00	646,326.00	1,122,726.00	980,774.00	980,774.00	141,952.00
	39201	Impuestos y derechos	476,400.00	646,326.00	1,122,726.00	980,774.00	980,774.00	141,952.00
5000		<b>BIENES MUEBLES, INMUEBLES E</b>	<b>82,999.92</b>	<b>418,510.17</b>	<b>501,510.09</b>	<b>422,163.17</b>	<b>312,001.90</b>	<b>79,346.92</b>

ISAF-12e99321-757a-a49b-fb85-276aea7a28af

	5100		Mobiliario y equipo de administración	69,999.96	268,950.00	338,949.96	283,103.00	172,941.73	55,846.96
		51101	Muebles de oficina y estantería	69,999.96	0.00	69,999.96	43,699.88	43,452.67	26,300.08
		51901	Equipo de administración	0.00	195,650.00	195,650.00	195,555.12	85,641.06	94.88
		51903	Adquisición de señales de tránsito	0.00	73,300.00	73,300.00	43,848.00	43,848.00	29,452.00
	5200		<b>Mobiliario y equipo educacional y</b>	<b>0.00</b>	<b>139,060.17</b>	<b>139,060.17</b>	<b>139,060.17</b>	<b>139,060.17</b>	<b>0.00</b>
		52101	Equipos y aparatos audiovisuales	0.00	139,060.17	139,060.17	139,060.17	139,060.17	0.00
	5300		<b>Equipo e instrumental médico y de</b>	<b>0.00</b>	<b>10,500.00</b>	<b>10,500.00</b>	<b>0.00</b>	<b>0.00</b>	<b>10,500.00</b>
		53101	Equipo médico y de laboratorio	0.00	10,500.00	10,500.00	0.00	0.00	10,500.00
	5600		<b>Maquinaria, otros equipos y</b>	<b>12,999.96</b>	<b>0.00</b>	<b>12,999.96</b>	<b>0.00</b>	<b>0.00</b>	<b>12,999.96</b>
		56401	Sistemas de aire acondicionado,	12,999.96	0.00	12,999.96	0.00	0.00	12,999.96
	7000		<b>INVERSIONES FINANCIERAS Y OTRAS</b>	<b>0.00</b>	<b>0.00</b>	<b>0.00</b>	<b>0.00</b>	<b>0.00</b>	<b>0.00</b>
		7900	Provisiones para contingencias y otras	0.00	0.00	0.00	0.00	0.00	0.00
		79901	Otras erogaciones especiales	0.00	0.00	0.00	0.00	0.00	0.00
<b>Ejercicio del Presupuesto</b>				<b>Egresos Aprobado</b>	<b>Ampliaciones/ (Reducciones)</b>	<b>Egresos Modificado</b>	<b>Egresos Devengado</b>	<b>Egresos Pagado</b>	<b>Subejercicio</b>
<b>Capítulo</b>	<b>Concep to</b>		<b>Nombre</b>						
			1102 DESPACHO DEL SUB OFICIAL	3,548,581.44	20,773.69	3,569,355.13	1,655,829.32	1,526,345.56	1,913,525.81
1000			<b>SERVICIOS PERSONALES</b>	<b>3,491,830.92</b>	<b>2,507.36</b>	<b>3,494,338.28</b>	<b>1,612,160.00</b>	<b>1,482,760.24</b>	<b>1,882,178.28</b>
	1100		Remuneraciones al personal de	823,463.40	0.00	823,463.40	465,016.90	465,016.90	358,446.50
		11301	Sueldos	823,463.40	0.00	823,463.40	465,016.90	465,016.90	358,446.50
	1300		Remuneraciones adicionales y	773,118.36	2,507.36	775,625.72	286,741.43	157,341.67	488,884.29
		13101	Prima quinquenal por años de servicio	420,497.40	0.00	420,497.40	107,762.62	107,762.62	312,734.78
		13201	Prima de vacacional	69,869.40	0.00	69,869.40	28,270.32	28,270.32	41,599.08
		13202	Aguinaldo o Gratificación fin de año	282,751.56	0.00	282,751.56	129,399.76	0.00	153,351.80
		13301	Remuneraciones por horas extraordinarias	0.00	2,507.36	2,507.36	21,308.73	21,308.73	-18,801.37
	1400		Seguridad Social	904,305.48	0.00	904,305.48	72,081.12	72,081.12	832,224.36
		14101	Cuotas por servicio médico del	904,305.48	0.00	904,305.48	72,081.12	72,081.12	832,224.36
	1500		Otras prestaciones sociales y	990,943.68	0.00	990,943.68	788,320.55	788,320.55	202,623.13
		15101	Aportaciones al fondo de ahorro de los	24,710.40	0.00	24,710.40	0.00	0.00	24,710.40
		15901	Otras prestaciones	966,233.28	0.00	966,233.28	788,320.55	788,320.55	177,912.73
2000			<b>MATERIALES Y SUMINISTROS</b>	<b>13,400.04</b>	<b>0.00</b>	<b>13,400.04</b>	<b>2,397.31</b>	<b>2,313.31</b>	<b>11,002.73</b>
	2100		Materiales de administración, emisión	12,000.00	0.00	12,000.00	1,045.31	1,045.31	10,954.69
		21101	Materiales, útiles y equipos menores de	12,000.00	0.00	12,000.00	1,045.31	1,045.31	10,954.69
	2200		Alimentos y utensilios	1,400.04	0.00	1,400.04	1,352.00	1,268.00	48.04
		22101	Productos alimenticios para el personal en	1,400.04	0.00	1,400.04	1,352.00	1,268.00	48.04
3000			<b>SERVICIOS GENERALES</b>	<b>43,350.48</b>	<b>18,266.33</b>	<b>61,616.81</b>	<b>41,272.01</b>	<b>41,272.01</b>	<b>20,344.80</b>
	3300		Servicios profesionales, científicos,	18,515.76	0.00	18,515.76	16,800.00	16,800.00	1,715.76
		33603	Impresiones y publicaciones oficiales	18,515.76	0.00	18,515.76	16,800.00	16,800.00	1,715.76
	3700		Servicios de traslado y viáticos	24,822.72	18,266.33	43,089.05	24,472.01	24,472.01	18,617.04
		37501	Viáticos en el País	24,822.72	18,266.33	43,089.05	24,472.01	24,472.01	18,617.04
	3800		Servicios oficiales	12.00	0.00	12.00	0.00	0.00	12.00
		38201	Gastos de orden social y cultural	12.00	0.00	12.00	0.00	0.00	12.00
<b>Ejercicio del Presupuesto</b>				<b>Egresos Aprobado</b>	<b>Ampliaciones/ (Reducciones)</b>	<b>Egresos Modificado</b>	<b>Egresos Devengado</b>	<b>Egresos Pagado</b>	<b>Subejercicio</b>
<b>Capítulo</b>	<b>Concep to</b>		<b>Nombre</b>						
			1103 RECURSOS HUMANOS	66,560,245.92	-2,416,719.12	64,143,526.80	43,809,046.14	43,189,450.42	20,334,480.66
1000			<b>SERVICIOS PERSONALES</b>	<b>12,583,096.20</b>	<b>2,562,214.92</b>	<b>15,145,311.12</b>	<b>10,860,442.79</b>	<b>10,565,440.25</b>	<b>4,284,868.33</b>
	1100		Remuneraciones al personal de	1,249,835.16	0.00	1,249,835.16	848,115.37	848,115.37	401,719.79
		11301	Sueldos	1,249,835.16	0.00	1,249,835.16	848,115.37	848,115.37	401,719.79
	1200		Remuneraciones al personal de	639,999.96	0.00	639,999.96	69,600.00	69,600.00	570,399.96
		12101	Honorarios	639,999.96	0.00	639,999.96	69,600.00	69,600.00	570,399.96

ISAF-12e99321-757a-a49b-fb85-276aea7a28af

	1300		Remuneraciones adicionales y	2,473,074.84	18,126.12	2,491,200.96	416,019.72	198,359.97	2,075,181.24
		13101	Prima quinquenal por años de servicio	421,713.60	0.00	421,713.60	97,328.75	97,328.75	324,384.85
		13201	Prima de vacacional	76,086.24	0.00	76,086.24	48,441.96	48,441.96	27,644.28
		13202	Aguinaldo o Gratificación fin de año	373,137.48	0.00	373,137.48	217,659.75	0.00	155,477.73
		13301	Remuneraciones por horas extraordinarias	0.00	18,126.12	18,126.12	52,589.26	52,589.26	-34,463.14
		13403	Estímulos al personal de confianza	1,602,137.52	0.00	1,602,137.52	0.00	0.00	1,602,137.52
	1400		<b>Seguridad Social</b>	<b>962,849.40</b>	<b>23,592.27</b>	<b>986,441.67</b>	<b>562,283.38</b>	<b>562,283.38</b>	<b>424,158.29</b>
		14101	Cuotas por servicio médico del	540,453.60	23,592.27	564,045.87	428,932.47	428,932.47	135,113.40
		14301	Pagas de defunción, pensiones y	0.00	0.00	0.00	0.00	0.00	0.00
		14404	Otros seguros de carácter laboral o	422,395.80	0.00	422,395.80	133,350.91	133,350.91	289,044.89
	1500		<b>Otras prestaciones sociales y</b>	<b>3,548,405.16</b>	<b>6,228,871.00</b>	<b>9,777,276.16</b>	<b>8,964,424.32</b>	<b>8,887,081.53</b>	<b>812,851.84</b>
		15101	Aportaciones al fondo de ahorro de los	24,710.40	0.00	24,710.40	0.00	0.00	24,710.40
		15202	Pago de liquidaciones	0.00	2,303,871.00	2,303,871.00	3,380,144.79	3,373,605.45	-1,076,273.79
		15901	Otras prestaciones	3,523,694.76	3,925,000.00	7,448,694.76	5,584,279.53	5,513,476.08	1,864,415.23
	1600		<b>Previsiones</b>	<b>3,708,931.68</b>	<b>-3,708,374.47</b>	<b>557.21</b>	<b>0.00</b>	<b>0.00</b>	<b>557.21</b>
		16101	Previsión para incremento de sueldos	3,708,931.68	-3,708,374.47	557.21	0.00	0.00	557.21
	2000		<b>MATERIALES Y SUMINISTROS</b>	<b>112,812.00</b>	<b>183,500.00</b>	<b>296,312.00</b>	<b>216,855.71</b>	<b>212,844.18</b>	<b>79,456.29</b>
	2100		<b>Materiales de administración, emisión</b>	<b>108,000.00</b>	<b>0.00</b>	<b>108,000.00</b>	<b>33,391.53</b>	<b>29,380.00</b>	<b>74,608.47</b>
		21101	Materiales, útiles y equipos menores de	108,000.00	0.00	108,000.00	33,391.53	29,380.00	74,608.47
	2700		<b>Vestuario, blancos, prendas de</b>	<b>4,800.00</b>	<b>183,500.00</b>	<b>188,300.00</b>	<b>183,464.18</b>	<b>183,464.18</b>	<b>4,835.82</b>
		27101	Vestuario y uniformes	4,800.00	183,500.00	188,300.00	183,464.18	183,464.18	4,835.82
	2900		<b>Herramientas, refacciones y accesorios</b>	<b>12.00</b>	<b>0.00</b>	<b>12.00</b>	<b>0.00</b>	<b>0.00</b>	<b>12.00</b>
		29301	Refacciones y accesorios menores de	12.00	0.00	12.00	0.00	0.00	12.00
	3000		<b>SERVICIOS GENERALES</b>	<b>19,178,007.96</b>	<b>162,565.96</b>	<b>19,340,573.92</b>	<b>14,217,286.30</b>	<b>13,896,804.65</b>	<b>5,123,287.62</b>
	3300		<b>Servicios profesionales, científicos,</b>	<b>13,791,861.96</b>	<b>343,290.17</b>	<b>14,135,152.13</b>	<b>10,224,515.95</b>	<b>9,931,806.79</b>	<b>3,910,636.18</b>
		33101	Servicios legales, de contabilidad,	13,653,861.96	343,290.17	13,997,152.13	10,199,115.95	9,906,406.79	3,798,036.18
		33401	Servicios de capacitación	138,000.00	0.00	138,000.00	25,400.00	25,400.00	112,600.00
	3400		<b>Servicios financieros, bancarios y</b>	<b>5,325,000.00</b>	<b>-165,437.71</b>	<b>5,159,562.29</b>	<b>3,992,770.35</b>	<b>3,964,997.86</b>	<b>1,166,791.94</b>
		34401	Seguros de responsabilidad patrimonial y	5,325,000.00	-165,437.71	5,159,562.29	3,992,770.35	3,964,997.86	1,166,791.94
	3700		<b>Servicios de traslado y viáticos</b>	<b>61,146.00</b>	<b>-15,286.50</b>	<b>45,859.50</b>	<b>0.00</b>	<b>0.00</b>	<b>45,859.50</b>
		37501	Viáticos en el País	61,146.00	-15,286.50	45,859.50	0.00	0.00	45,859.50
	4000		<b>TRANSFERENCIAS, ASIGNACIONES,</b>	<b>34,686,329.76</b>	<b>-5,325,000.00</b>	<b>29,361,329.76</b>	<b>18,514,461.34</b>	<b>18,514,361.34</b>	<b>10,846,868.42</b>
	4400		<b>Ayudas sociales</b>	<b>7,813,463.04</b>	<b>-5,325,000.00</b>	<b>2,488,463.04</b>	<b>1,364,284.84</b>	<b>1,364,184.84</b>	<b>1,124,178.20</b>
		44101	Ayudas sociales a personas	7,813,463.04	-5,325,000.00	2,488,463.04	1,364,284.84	1,364,184.84	1,124,178.20
	4500		<b>Pensiones y jubilaciones</b>	<b>26,872,866.72</b>	<b>0.00</b>	<b>26,872,866.72</b>	<b>17,150,176.50</b>	<b>17,150,176.50</b>	<b>9,722,690.22</b>
		45201	Pago de pensiones y jubilaciones	26,872,866.72	0.00	26,872,866.72	17,150,176.50	17,150,176.50	9,722,690.22
<b>Ejercicio del Presupuesto</b>				<b>Egresos Aprobado</b>	<b>Ampliaciones/ (Reducciones)</b>	<b>Egresos Modificado</b>	<b>Egresos Devengado</b>	<b>Egresos Pagado</b>	<b>Subejercicio</b>
<b>Capítulo</b>	<b>Concepto</b>		<b>Nombre</b>						
		1104	<b>BIENES Y SERVICIOS</b>	<b>4,938,307.56</b>	<b>39,055.31</b>	<b>4,977,362.87</b>	<b>3,879,076.49</b>	<b>3,643,154.31</b>	<b>1,098,286.38</b>
1000			<b>SERVICIOS PERSONALES</b>	<b>4,916,695.56</b>	<b>35,880.59</b>	<b>4,952,576.15</b>	<b>3,861,530.93</b>	<b>3,628,247.04</b>	<b>1,091,045.22</b>
	1100		<b>Remuneraciones al personal de</b>	<b>1,560,445.32</b>	<b>-2,723.76</b>	<b>1,557,721.56</b>	<b>1,236,168.44</b>	<b>1,236,168.44</b>	<b>321,553.12</b>
		11301	Sueldos	1,560,445.32	-2,723.76	1,557,721.56	1,236,168.44	1,236,168.44	321,553.12
	1300		<b>Remuneraciones adicionales y</b>	<b>946,039.32</b>	<b>33,140.73</b>	<b>979,180.05</b>	<b>509,960.95</b>	<b>276,677.06</b>	<b>469,219.10</b>
		13101	Prima quinquenal por años de servicio	468,135.12	0.00	468,135.12	106,887.83	106,887.83	361,247.29
		13201	Prima de vacacional	86,817.60	0.00	86,817.60	63,057.49	63,057.49	23,760.11
		13202	Aguinaldo o Gratificación fin de año	391,086.60	0.00	391,086.60	233,283.89	0.00	157,802.71
		13301	Remuneraciones por horas extraordinarias	0.00	33,140.73	33,140.73	106,731.74	106,731.74	-73,591.01
	1400		<b>Seguridad Social</b>	<b>1,313,133.72</b>	<b>5,463.62</b>	<b>1,318,597.34</b>	<b>859,730.16</b>	<b>859,730.16</b>	<b>458,867.18</b>
		14101	Cuotas por servicio médico del	1,292,292.12	0.00	1,292,292.12	838,635.34	838,635.34	453,656.78
		14404	Otros seguros de carácter laboral o	20,841.60	5,463.62	26,305.22	21,094.82	21,094.82	5,210.40
	1500		<b>Otras prestaciones sociales y</b>	<b>1,097,077.20</b>	<b>0.00</b>	<b>1,097,077.20</b>	<b>1,255,671.38</b>	<b>1,255,671.38</b>	<b>-158,594.18</b>
		15101	Aportaciones al fondo de ahorro de los	32,947.20	0.00	32,947.20	0.00	0.00	32,947.20

ISAF-12e99321-757a-a49b-fb85-276aea7a28af

		15901	Otras prestaciones	1,064,130.00	0.00	1,064,130.00	1,255,671.38	1,255,671.38	-191,541.38
2000			<b>MATERIALES Y SUMINISTROS</b>	<b>21,600.00</b>	<b>3,174.72</b>	<b>24,774.72</b>	<b>17,545.56</b>	<b>14,907.27</b>	<b>7,229.16</b>
	2100		Materiales de administración, emisión	21,600.00	3,174.72	24,774.72	17,545.56	14,907.27	7,229.16
		21101	Materiales, útiles y equipos menores de	21,600.00	3,174.72	24,774.72	17,545.56	14,907.27	7,229.16
3000			<b>SERVICIOS GENERALES</b>	<b>12.00</b>	<b>0.00</b>	<b>12.00</b>	<b>0.00</b>	<b>0.00</b>	<b>12.00</b>
	3200		Servicios de arrendamiento	12.00	0.00	12.00	0.00	0.00	12.00
		32101	Arrendamiento de terrenos	12.00	0.00	12.00	0.00	0.00	12.00
Ejercicio del Presupuesto				Egresos Aprobado	Ampliaciones/ (Reducciones)	Egresos Modificado	Egresos Devengado	Egresos Pagado	Subejercicio
Capítulo	Concepto		Nombre						
			1106 RASTRO	2,385,912.12	132,772.04	2,518,684.16	1,700,688.21	1,566,829.98	817,995.95
1000			<b>SERVICIOS PERSONALES</b>	<b>1,475,291.04</b>	<b>19,063.62</b>	<b>1,494,354.66</b>	<b>1,137,087.57</b>	<b>1,069,675.96</b>	<b>357,267.09</b>
	1100		Remuneraciones al personal de	488,773.92	0.00	488,773.92	429,866.93	429,866.93	58,906.99
		11301	Sueldos	488,773.92	0.00	488,773.92	429,866.93	429,866.93	58,906.99
	1300		Remuneraciones adicionales y	283,419.60	0.00	283,419.60	113,929.25	46,517.64	169,490.35
		13101	Prima quinquenal por años de servicio	147,537.36	0.00	147,537.36	35,389.59	35,389.59	112,147.77
		13201	Prima de vacacional	20,318.28	0.00	20,318.28	11,128.05	11,128.05	9,190.23
		13202	Aguinaldo o Gratificación fin de año	115,563.96	0.00	115,563.96	67,411.61	0.00	48,152.35
	1400		Seguridad Social	399,152.04	19,063.62	418,215.66	318,427.65	318,427.65	99,788.01
		14101	Cuotas por servicio médico del	399,152.04	19,063.62	418,215.66	318,427.65	318,427.65	99,788.01
	1500		Otras prestaciones sociales y	303,945.48	0.00	303,945.48	274,863.74	274,863.74	29,081.74
		15101	Aportaciones al fondo de ahorro de los	8,236.80	0.00	8,236.80	0.00	0.00	8,236.80
		15901	Otras prestaciones	295,708.68	0.00	295,708.68	274,863.74	274,863.74	20,844.94
2000			<b>MATERIALES Y SUMINISTROS</b>	<b>257,948.40</b>	<b>-40.08</b>	<b>257,908.32</b>	<b>162,551.00</b>	<b>96,104.38</b>	<b>95,357.32</b>
	2100		Materiales de administración, emisión	28,369.08	0.00	28,369.08	25,866.08	9,947.26	2,503.00
		21101	Materiales, útiles y equipos menores de	6,769.08	0.00	6,769.08	5,936.44	2,158.89	832.64
		21601	Material de limpieza	21,600.00	0.00	21,600.00	19,929.64	7,788.37	1,670.36
	2400		Materiales y artículos de construcción	12.00	0.00	12.00	0.00	0.00	12.00
		24601	Material eléctrico y electrónico	12.00	0.00	12.00	0.00	0.00	12.00
	2500		Productos químicos, farmacéuticos y	24,000.00	0.00	24,000.00	3,575.70	3,575.70	20,424.30
		25101	Productos químicos básicos	24,000.00	0.00	24,000.00	3,575.70	3,575.70	20,424.30
	2600		Combustibles, lubricantes y aditivos	65,100.00	-797.10	64,302.90	54,408.21	44,969.01	9,894.69
		26101	Combustibles	65,100.00	-797.10	64,302.90	54,408.21	44,969.01	9,894.69
	2700		Vestuario, blancos, prendas de	18,667.32	0.00	18,667.32	0.00	0.00	18,667.32
		27101	Vestuario y uniformes	12.00	0.00	12.00	0.00	0.00	12.00
		27201	Prendas de seguridad y protección	18,655.32	0.00	18,655.32	0.00	0.00	18,655.32
	2900		Herramientas, refacciones y accesorios	121,800.00	757.02	122,557.02	78,701.01	37,612.41	43,856.01
		29101	Herramientas menores	99,000.00	757.02	99,757.02	74,769.81	37,493.61	24,987.21
		29601	Refacciones y accesorios menores de	22,800.00	0.00	22,800.00	3,931.20	118.80	18,868.80
3000			<b>SERVICIOS GENERALES</b>	<b>584,224.92</b>	<b>12,149.44</b>	<b>596,374.36</b>	<b>243,521.64</b>	<b>243,521.64</b>	<b>352,852.72</b>
	3100		Servicios básicos	43,200.00	16,332.84	59,532.84	45,498.81	45,498.81	14,034.03
		31201	Gas	25,200.00	15,396.83	40,596.83	27,991.83	27,991.83	12,605.00
		31401	Telefonía tradicional	18,000.00	936.01	18,936.01	17,506.98	17,506.98	1,429.03
	3500		Servicios de instalación, reparación,	541,024.92	-4,183.40	536,841.52	198,022.83	198,022.83	338,818.69
		35101	Mantenimiento y conservación de	502,024.92	7,516.60	509,541.52	198,022.83	198,022.83	311,518.69
		35501	Mantenimiento y conservación de equipo	39,000.00	-11,700.00	27,300.00	0.00	0.00	27,300.00
5000			<b>BIENES MUEBLES, INMUEBLES E</b>	<b>68,447.76</b>	<b>101,599.06</b>	<b>170,046.82</b>	<b>157,528.00</b>	<b>157,528.00</b>	<b>12,518.82</b>
	5100		Mobiliario y equipo de administración	12.00	0.00	12.00	0.00	0.00	12.00
		51101	Muebles de oficina y estantería	12.00	0.00	12.00	0.00	0.00	12.00
	5600		Maquinaria, otros equipos y	68,435.76	101,599.06	170,034.82	157,528.00	157,528.00	12,506.82
		56701	Herramientas	68,435.76	101,599.06	170,034.82	157,528.00	157,528.00	12,506.82
Ejercicio del Presupuesto				Egresos Aprobado	Ampliaciones/ (Reducciones)	Egresos Modificado	Egresos Devengado	Egresos Pagado	Subejercicio

ISAF-12e99321-757a-a49b-fb85-276aea7a28af

11/11/2020 2:26:14 PM

Capítulo	Concepto	Nombre							
		1108 TALLER MUNICIPAL	2,197,985.28	67,989.48	2,265,974.76	1,738,181.98	1,637,045.56	527,792.78	
1000		SERVICIOS PERSONALES	2,138,875.20	59,989.81	2,198,865.01	1,722,090.83	1,620,954.41	476,774.18	
	1100	Remuneraciones al personal de	694,144.08	0.00	694,144.08	524,243.02	524,243.02	169,901.06	
	11301	Sueldos	694,144.08	0.00	694,144.08	524,243.02	524,243.02	169,901.06	
	1300	Remuneraciones adicionales y	427,063.68	12,478.92	439,542.60	219,152.14	118,015.72	220,390.46	
	13101	Prima quinquenal por años de servicio	215,817.84	0.00	215,817.84	52,389.07	52,389.07	163,428.77	
	13201	Prima de vacacional	37,866.00	0.00	37,866.00	29,115.39	29,115.39	8,750.61	
	13202	Aguinaldo o Gratificación fin de año	173,379.84	0.00	173,379.84	101,136.42	0.00	72,243.42	
	13301	Remuneraciones por horas extraordinarias	0.00	12,478.92	12,478.92	36,511.26	36,511.26	-24,032.34	
	1400	Seguridad Social	507,731.88	47,510.89	555,242.77	409,617.34	409,617.34	145,625.43	
	14101	Cuotas por servicio médico del	407,866.92	47,510.89	455,377.81	353,411.08	353,411.08	101,966.73	
	14404	Otros seguros de carácter laboral o	99,864.96	0.00	99,864.96	56,206.26	56,206.26	43,658.70	
	1500	Otras prestaciones sociales y	509,935.56	0.00	509,935.56	569,078.33	569,078.33	-59,142.77	
	15101	Aportaciones al fondo de ahorro de los	24,710.40	0.00	24,710.40	0.00	0.00	24,710.40	
	15901	Otras prestaciones	485,225.16	0.00	485,225.16	569,078.33	569,078.33	-83,853.17	
2000		MATERIALES Y SUMINISTROS	57,298.08	7,999.67	65,297.75	14,609.60	14,609.60	50,688.15	
	2100	Materiales de administración, emisión	2,072.76	0.00	2,072.76	545.93	545.93	1,526.83	
	21101	Materiales, útiles y equipos menores de	2,072.76	0.00	2,072.76	545.93	545.93	1,526.83	
	2600	Combustibles, lubricantes y aditivos	1,225.32	2,671.67	3,896.99	978.00	978.00	2,918.99	
	26101	Combustibles	1,225.32	2,671.67	3,896.99	978.00	978.00	2,918.99	
	2900	Herramientas, refacciones y accesorios	54,000.00	5,328.00	59,328.00	13,085.67	13,085.67	46,242.33	
	29101	Herramientas menores	36,000.00	0.00	36,000.00	1,517.67	1,517.67	34,482.33	
	29601	Refacciones y accesorios menores de	18,000.00	5,328.00	23,328.00	11,568.00	11,568.00	11,760.00	
3000		SERVICIOS GENERALES	1,800.00	0.00	1,800.00	1,481.55	1,481.55	318.45	
	3100	Servicios básicos	1,800.00	0.00	1,800.00	1,481.55	1,481.55	318.45	
	31401	Telefonía tradicional	1,800.00	0.00	1,800.00	1,481.55	1,481.55	318.45	
5000		BIENES MUEBLES, INMUEBLES E	12.00	0.00	12.00	0.00	0.00	12.00	
	5600	Maquinaria, otros equipos y	12.00	0.00	12.00	0.00	0.00	12.00	
	56701	Herramientas	12.00	0.00	12.00	0.00	0.00	12.00	
Ejercicio del Presupuesto			Egresos Aprobado	Ampliaciones/ (Reducciones)	Egresos Modificado	Egresos Devengado	Egresos Pagado	Subejercicio	
Capítulo	Concepto	Nombre							
		1301 DESPACHO DEL DIRECTOR DE COMUNICACION SOCIAL	11,758,578.96	363,629.91	12,122,208.87	10,203,372.73	9,837,074.64	1,918,836.14	
1000		SERVICIOS PERSONALES	3,719,083.56	-12,224.90	3,706,858.66	2,272,214.92	2,101,156.83	1,434,643.74	
	1100	Remuneraciones al personal de	1,213,429.08	-20,987.35	1,192,441.73	814,861.04	814,861.04	377,580.69	
	11301	Sueldos	1,213,429.08	-20,987.35	1,192,441.73	814,861.04	814,861.04	377,580.69	
	1300	Remuneraciones adicionales y	394,471.20	0.00	394,471.20	229,272.29	58,214.20	165,198.91	
	13101	Prima quinquenal por años de servicio	52,541.16	0.00	52,541.16	11,985.01	11,985.01	40,556.15	
	13201	Prima de vacacional	48,685.32	0.00	48,685.32	24,565.05	24,565.05	24,120.27	
	13202	Aguinaldo o Gratificación fin de año	293,244.72	0.00	293,244.72	171,058.09	0.00	122,186.63	
	13301	Remuneraciones por horas extraordinarias	0.00	0.00	0.00	21,664.14	21,664.14	-21,664.14	
	1400	Seguridad Social	987,265.20	8,762.45	996,027.65	231,450.98	231,450.98	764,576.67	
	14101	Cuotas por servicio médico del	732,530.28	0.00	732,530.28	31,637.34	31,637.34	700,892.94	
	14404	Otros seguros de carácter laboral o	254,734.92	8,762.45	263,497.37	199,813.64	199,813.64	63,683.73	
	1500	Otras prestaciones sociales y	1,123,918.08	0.00	1,123,918.08	996,630.61	996,630.61	127,287.47	
	15101	Aportaciones al fondo de ahorro de los	16,473.60	0.00	16,473.60	0.00	0.00	16,473.60	
	15901	Otras prestaciones	1,107,444.48	0.00	1,107,444.48	996,630.61	996,630.61	110,813.87	
2000		MATERIALES Y SUMINISTROS	9,119.16	0.00	9,119.16	1,243.52	1,243.52	7,875.64	
	2100	Materiales de administración, emisión	6,551.52	0.00	6,551.52	579.32	579.32	5,972.20	

ISAF-12e99321-757a-a49b-fb85-276aea7a28af

		21101	Materiales, útiles y equipos menores de	4,288.44	0.00	4,288.44	186.84	186.84	4,101.60
		21601	Material de limpieza	2,263.08	0.00	2,263.08	392.48	392.48	1,870.60
	2200		Alimentos y utensilios	2,567.64	0.00	2,567.64	664.20	664.20	1,903.44
		22101	Productos alimenticios para el personal en	2,567.64	0.00	2,567.64	664.20	664.20	1,903.44
3000			<b>SERVICIOS GENERALES</b>	<b>8,030,376.24</b>	<b>305,454.81</b>	<b>8,335,831.05</b>	<b>7,929,914.29</b>	<b>7,734,674.29</b>	<b>405,916.76</b>
	3100		Servicios básicos	7,696.20	0.00	7,696.20	2,325.40	2,325.40	5,370.80
		31401	Telefonía tradicional	7,696.20	0.00	7,696.20	2,325.40	2,325.40	5,370.80
	3600		Servicios de comunicación social y	8,022,680.04	305,454.81	8,328,134.85	7,927,588.89	7,732,348.89	400,545.96
		36101	Difusión por radio, televisión y otros	8,022,680.04	305,454.81	8,328,134.85	7,927,588.89	7,732,348.89	400,545.96
5000			<b>BIENES MUEBLES, INMUEBLES E</b>	<b>0.00</b>	<b>70,400.00</b>	<b>70,400.00</b>	<b>0.00</b>	<b>0.00</b>	<b>70,400.00</b>
	5100		Mobiliario y equipo de administración	0.00	7,200.00	7,200.00	0.00	0.00	7,200.00
		51501	Equipo de cómputo y de tecnologías de la	0.00	7,200.00	7,200.00	0.00	0.00	7,200.00
	5200		Mobiliario y equipo educacional y	0.00	63,200.00	63,200.00	0.00	0.00	63,200.00
		52101	Equipos y aparatos audiovisuales	0.00	63,200.00	63,200.00	0.00	0.00	63,200.00
<b>Ejercicio del Presupuesto</b>				<b>Egresos Aprobado</b>	<b>Ampliaciones/ (Reducciones)</b>	<b>Egresos Modificado</b>	<b>Egresos Devengado</b>	<b>Egresos Pagado</b>	<b>Subejercicio</b>
<b>Capítulo</b>	<b>Concep to</b>		<b>Nombre</b>						
		1401	DESPACHO DEL DIRECTOR DE DESARROLLO SOCIAL	19,822,167.60	3,506,810.12	23,328,977.72	14,581,643.62	13,922,761.46	8,747,334.10
1000			<b>SERVICIOS PERSONALES</b>	<b>17,530,802.04</b>	<b>5,010.12</b>	<b>17,535,812.16</b>	<b>9,620,737.83</b>	<b>8,996,172.00</b>	<b>7,915,074.33</b>
	1100		Remuneraciones al personal de	6,257,765.52	0.00	6,257,765.52	3,499,812.14	3,499,812.14	2,757,953.38
		11301	Sueldos	6,257,765.52	0.00	6,257,765.52	3,499,812.14	3,499,812.14	2,757,953.38
	1200		Remuneraciones al personal de	12.00	12,255.49	12,267.49	12,254.73	12,254.73	12.76
		12102	Honorarios asimilados a sueldos	12.00	12,255.49	12,267.49	12,254.73	12,254.73	12.76
	1300		Remuneraciones adicionales y	2,173,648.68	5,010.12	2,178,658.80	858,217.81	233,651.98	1,320,440.99
		13101	Prima quinquenal por años de servicio	528,032.76	0.00	528,032.76	133,399.60	133,399.60	394,633.16
		13201	Prima de vacacional	236,458.68	0.00	236,458.68	92,737.20	92,737.20	143,721.48
		13202	Aguinaldo o Gratificación fin de año	1,409,157.24	0.00	1,409,157.24	624,565.83	0.00	784,591.41
		13301	Remuneraciones por horas extraordinarias	0.00	5,010.12	5,010.12	7,515.18	7,515.18	-2,505.06
	1400		Seguridad Social	4,464,042.60	-12,255.49	4,451,787.11	1,907,499.23	1,907,499.23	2,544,287.88
		14101	Cuotas por servicio médico del	3,065,821.08	-10,600.49	3,055,220.59	1,068,909.85	1,068,909.85	1,986,310.74
		14404	Otros seguros de carácter laboral o	1,398,221.52	-1,655.00	1,396,566.52	838,589.38	838,589.38	557,977.14
	1500		Otras prestaciones sociales y	4,635,333.24	0.00	4,635,333.24	3,342,953.92	3,342,953.92	1,292,379.32
		15101	Aportaciones al fondo de ahorro de los	57,657.60	0.00	57,657.60	0.00	0.00	57,657.60
		15901	Otras prestaciones	4,577,675.64	0.00	4,577,675.64	3,342,953.92	3,342,953.92	1,234,721.72
2000			<b>MATERIALES Y SUMINISTROS</b>	<b>486,428.88</b>	<b>451,904.52</b>	<b>938,333.40</b>	<b>781,695.02</b>	<b>747,378.68</b>	<b>156,638.38</b>
	2100		Materiales de administración, emisión	98,841.60	40,645.99	139,487.59	96,571.31	88,623.99	42,916.28
		21101	Materiales, útiles y equipos menores de	60,912.00	26,900.67	87,812.67	62,960.38	60,368.69	24,852.29
		21201	Materiales y útiles de impresión y	7,141.32	0.00	7,141.32	580.00	580.00	6,561.32
		21401	Materiales y útiles para el procesamiento	12.00	0.00	12.00	0.00	0.00	12.00
		21601	Material de limpieza	30,776.28	13,745.32	44,521.60	33,030.93	27,675.30	11,490.67
	2200		Alimentos y utensilios	63,315.60	111.08	63,426.68	54,899.88	48,600.68	8,526.80
		22101	Productos alimenticios para el personal en	63,315.60	111.08	63,426.68	54,899.88	48,600.68	8,526.80
	2600		Combustibles, lubricantes y aditivos	241,526.52	104,059.73	345,586.25	284,305.15	267,583.33	61,281.10
		26101	Combustibles	240,000.00	104,059.73	344,059.73	283,723.84	267,002.02	60,335.89
		26102	Lubricantes y Aditivos	1,526.52	0.00	1,526.52	581.31	581.31	945.21
	2700		Vestuario, blancos, prendas de	12.00	21,246.00	21,258.00	9,720.00	8,748.00	11,538.00
		27101	Vestuario y uniformes	12.00	21,246.00	21,258.00	9,720.00	8,748.00	11,538.00
	2900		Herramientas, refacciones y accesorios	82,733.16	285,841.72	368,574.88	336,198.68	333,822.68	32,376.20
		29101	Herramientas menores	57,600.00	285,841.72	343,441.72	330,470.92	330,470.92	12,970.80
		29601	Refacciones y accesorios menores de	25,133.16	0.00	25,133.16	5,727.76	3,351.76	19,405.40
3000			<b>SERVICIOS GENERALES</b>	<b>181,796.28</b>	<b>114,362.70</b>	<b>296,158.98</b>	<b>214,828.14</b>	<b>214,828.15</b>	<b>81,330.84</b>
	3100		Servicios básicos	132,529.44	71,052.57	203,582.01	153,596.47	153,596.48	49,985.54

ISAF-12e99321-757a-a49b-fb85-276aea7a28af



		31201	Gas	12,517.44	3,268.27	15,785.71	6,397.63	6,397.64	9,388.08
		31401	Telefonía tradicional	120,000.00	67,784.30	187,784.30	147,198.84	147,198.84	40,585.46
		31801	Servicio Postal	12.00	0.00	12.00	0.00	0.00	12.00
	3200		Servicios de arrendamiento	5,922.36	-5,423.00	499.36	0.00	0.00	499.36
		32301	Arrendamiento de muebles, maquinaria y	5,922.36	-5,423.00	499.36	0.00	0.00	499.36
	3300		Servicios profesionales, científicos,	2,155.68	52,769.08	54,924.76	53,348.00	53,348.00	1,576.76
		33401	Servicios de capacitación	2,155.68	52,769.08	54,924.76	53,348.00	53,348.00	1,576.76
	3500		Servicios de instalación, reparación,	28,201.68	-6,216.00	21,985.68	3,121.67	3,121.67	18,864.01
		35201	Mantenimiento y conservación de	8,449.68	-6,216.00	2,233.68	1,823.60	1,823.60	410.08
		35501	Mantenimiento y conservación de equipo	19,752.00	0.00	19,752.00	1,298.07	1,298.07	18,453.93
	3700		Servicios de traslado y viáticos	3,630.60	1,567.35	5,197.95	2,475.00	2,475.00	2,722.95
		37501	Viáticos en el País	3,630.60	1,567.35	5,197.95	2,475.00	2,475.00	2,722.95
	3800		Servicios oficiales	6,697.20	612.70	7,309.90	2,287.00	2,287.00	5,022.90
		38201	Gastos de orden social y cultural	6,697.20	612.70	7,309.90	2,287.00	2,287.00	5,022.90
	3900		Otros servicios generales	2,659.32	0.00	2,659.32	0.00	0.00	2,659.32
		39201	Impuestos y derechos	2,659.32	0.00	2,659.32	0.00	0.00	2,659.32
	4000		TRANSFERENCIAS, ASIGNACIONES,	1,589,457.60	2,966,338.78	4,555,796.38	3,964,382.63	3,964,382.63	591,413.75
		4400	Ayudas sociales	1,589,457.60	2,966,338.78	4,555,796.38	3,964,382.63	3,964,382.63	591,413.75
		44101	Ayudas sociales a personas	1,589,457.60	2,966,338.78	4,555,796.38	3,964,382.63	3,964,382.63	591,413.75
	5000		BIENES MUEBLES, INMUEBLES E	33,682.80	-30,806.00	2,876.80	0.00	0.00	2,876.80
		5400	Vehículos y equipo de transporte	33,682.80	-30,806.00	2,876.80	0.00	0.00	2,876.80
		54101	Automóviles y camiones	33,682.80	-30,806.00	2,876.80	0.00	0.00	2,876.80
Ejercicio del Presupuesto				Egresos Aprobado	Ampliaciones/ (Reducciones)	Egresos Modificado	Egresos Devengado	Egresos Pagado	Subejercicio
Capítulo	Concepto		Nombre						
		1601	DESPACHO DEL DIR. DE ECONOMIA	3,800,771.04	59,611.41	3,860,382.45	1,834,520.08	1,674,935.80	2,025,862.37
1000			SERVICIOS PERSONALES	3,600,526.44	52,887.92	3,653,414.36	1,793,845.97	1,634,357.69	1,859,568.39
	1100		Remuneraciones al personal de	946,622.40	-11,982.88	934,639.52	485,714.94	485,714.94	448,924.58
		11301	Sueldos	946,622.40	-11,982.88	934,639.52	485,714.94	485,714.94	448,924.58
	1300		Remuneraciones adicionales y	326,981.40	0.00	326,981.40	171,102.12	11,613.84	155,879.28
		13101	Prima quinquenal por años de servicio	17,403.84	0.00	17,403.84	0.00	0.00	17,403.84
		13201	Prima de vacacional	36,169.20	0.00	36,169.20	11,613.84	11,613.84	24,555.36
		13202	Aguinaldo o Gratificación fin de año	273,408.36	0.00	273,408.36	159,488.28	0.00	113,920.08
	1400		Seguridad Social	1,067,227.44	64,870.80	1,132,098.24	387,749.23	387,749.23	744,349.01
		14101	Cuotas por servicio médico del	966,285.12	0.00	966,285.12	247,171.69	247,171.69	719,113.43
		14404	Otros seguros de carácter laboral o	100,942.32	64,870.80	165,813.12	140,577.54	140,577.54	25,235.58
	1500		Otras prestaciones sociales y	1,259,695.20	0.00	1,259,695.20	749,279.68	749,279.68	510,415.52
		15901	Otras prestaciones	1,259,695.20	0.00	1,259,695.20	749,279.68	749,279.68	510,415.52
2000			MATERIALES Y SUMINISTROS	46,345.68	12,000.00	58,345.68	10,949.10	10,853.10	47,396.58
	2100		Materiales de administración, emisión	5,637.72	7,200.00	12,837.72	5,533.02	5,533.02	7,304.70
		21101	Materiales, útiles y equipos menores de	3,517.92	7,200.00	10,717.92	4,867.30	4,867.30	5,850.62
		21601	Material de limpieza	2,119.80	0.00	2,119.80	665.72	665.72	1,454.08
	2200		Alimentos y utensilios	5,517.12	0.00	5,517.12	1,165.20	1,069.20	4,351.92
		22101	Productos alimenticios para el personal en	5,517.12	0.00	5,517.12	1,165.20	1,069.20	4,351.92
	2400		Materiales y artículos de construcción	6,275.52	0.00	6,275.52	0.00	0.00	6,275.52
		24601	Material eléctrico y electrónico	6,275.52	0.00	6,275.52	0.00	0.00	6,275.52
	2600		Combustibles, lubricantes y aditivos	8,121.12	4,800.00	12,921.12	4,250.88	4,250.88	8,670.24
		26101	Combustibles	8,121.12	4,800.00	12,921.12	4,250.88	4,250.88	8,670.24
	2700		Vestuario, blancos, prendas de	6,240.00	0.00	6,240.00	0.00	0.00	6,240.00
		27101	Vestuario y uniformes	6,240.00	0.00	6,240.00	0.00	0.00	6,240.00
	2900		Herramientas, refacciones y accesorios	14,554.20	0.00	14,554.20	0.00	0.00	14,554.20
		29101	Herramientas menores	14,554.20	0.00	14,554.20	0.00	0.00	14,554.20

ISAF-12e99321-757a-a49b-fb85-276aea7a28af

		29601	Refacciones y accesorios menores de	12.00	0.00	12.00	0.00	0.00	12.00
3000			<b>SERVICIOS GENERALES</b>	138,394.92	6,723.49	145,118.41	29,725.01	29,725.01	115,393.40
	3100		Servicios básicos	15,096.00	0.00	15,096.00	7,415.01	7,415.01	7,680.99
		31401	Telefonía tradicional	15,096.00	0.00	15,096.00	7,415.01	7,415.01	7,680.99
	3200		<b>Servicios de arrendamiento</b>	12,492.00	14,971.49	27,463.49	11,368.00	11,368.00	16,095.49
		32201	Arrendamiento de edificios	12.00	0.00	12.00	0.00	0.00	12.00
		32301	Arrendamiento de muebles, maquinaria y	12,480.00	14,971.49	27,451.49	11,368.00	11,368.00	16,083.49
	3300		<b>Servicios profesionales, científicos,</b>	24.00	0.00	24.00	0.00	0.00	24.00
		33401	Servicios de capacitación	12.00	0.00	12.00	0.00	0.00	12.00
		33801	Servicio de vigilancia	12.00	0.00	12.00	0.00	0.00	12.00
	3500		<b>Servicios de instalación, reparación,</b>	12.00	0.00	12.00	0.00	0.00	12.00
		35501	Mantenimiento y conservación de equipo	12.00	0.00	12.00	0.00	0.00	12.00
	3700		<b>Servicios de traslado y viáticos</b>	16,874.04	6,723.49	23,597.53	10,942.00	10,942.00	12,655.53
		37501	Viáticos en el País	16,874.04	6,723.49	23,597.53	10,942.00	10,942.00	12,655.53
	3800		<b>Servicios oficiales</b>	93,884.88	-14,971.49	78,913.39	0.00	0.00	78,913.39
		38201	Gastos de orden social y cultural	62,455.92	-14,971.49	47,484.43	0.00	0.00	47,484.43
		38301	Congresos y convenciones	12.00	0.00	12.00	0.00	0.00	12.00
		38501	Gastos de atención y promoción	31,416.96	0.00	31,416.96	0.00	0.00	31,416.96
	3900		<b>Otros servicios generales</b>	12.00	0.00	12.00	0.00	0.00	12.00
		39201	Impuestos y derechos	12.00	0.00	12.00	0.00	0.00	12.00
5000			<b>BIENES MUEBLES, INMUEBLES E</b>	15,504.00	-12,000.00	3,504.00	0.00	0.00	3,504.00
	5100		<b>Mobiliario y equipo de administración</b>	15,504.00	-12,000.00	3,504.00	0.00	0.00	3,504.00
		51101	Muebles de oficina y estantería	15,504.00	-12,000.00	3,504.00	0.00	0.00	3,504.00
<b>Ejercicio del Presupuesto</b>				<b>Egresos Aprobado</b>	<b>Ampliaciones/ (Reducciones)</b>	<b>Egresos Modificado</b>	<b>Egresos Devengado</b>	<b>Egresos Pagado</b>	<b>Subejercicio</b>
Capítulo	Concepto		Nombre						
		1801	DESPACHO DEL SECRETARIO DE OBRAS PUBLICAS	2,814,810.48	2,852.99	2,817,663.47	300,196.00	300,196.00	2,517,467.47
1000			<b>SERVICIOS PERSONALES</b>	2,814,810.48	2,852.99	2,817,663.47	300,196.00	300,196.00	2,517,467.47
	1100		Remuneraciones al personal de	863,456.28	0.00	863,456.28	0.00	0.00	863,456.28
		11301	Sueldos	863,456.28	0.00	863,456.28	0.00	0.00	863,456.28
	1300		Remuneraciones adicionales y	347,589.96	2,852.99	350,442.95	0.00	0.00	350,442.95
		13101	Prima quinquenal por años de servicio	78,209.76	0.00	78,209.76	0.00	0.00	78,209.76
		13201	Prima de vacacional	36,139.08	0.00	36,139.08	0.00	0.00	36,139.08
		13202	Aguinaldo o Gratificación fin de año	233,241.12	0.00	233,241.12	0.00	0.00	233,241.12
		13301	Remuneraciones por horas extraordinarias	0.00	2,852.99	2,852.99	0.00	0.00	2,852.99
	1400		<b>Seguridad Social</b>	647,577.48	0.00	647,577.48	300,196.00	300,196.00	347,381.48
		14101	Cuotas por servicio médico del	287,505.00	0.00	287,505.00	112,181.19	112,181.19	175,323.81
		14404	Otros seguros de carácter laboral o	360,072.48	0.00	360,072.48	188,014.81	188,014.81	172,057.67
	1500		<b>Otras prestaciones sociales y</b>	956,186.76	0.00	956,186.76	0.00	0.00	956,186.76
		15101	Aportaciones al fondo de ahorro de los	8,236.80	0.00	8,236.80	0.00	0.00	8,236.80
		15901	Otras prestaciones	947,949.96	0.00	947,949.96	0.00	0.00	947,949.96
<b>Ejercicio del Presupuesto</b>				<b>Egresos Aprobado</b>	<b>Ampliaciones/ (Reducciones)</b>	<b>Egresos Modificado</b>	<b>Egresos Devengado</b>	<b>Egresos Pagado</b>	<b>Subejercicio</b>
Capítulo	Concepto		Nombre						
		1802	COORDINACION ADMINISTRATIVA	4,053,545.28	12,314,638.07	16,368,183.35	14,504,606.86	11,046,973.84	1,863,576.49
1000			<b>SERVICIOS PERSONALES</b>	1,485,346.80	1,693.24	1,487,040.04	1,484,163.14	1,370,714.63	2,876.90
	1100		Remuneraciones al personal de	486,893.40	0.00	486,893.40	520,288.45	520,288.45	-33,395.05
		11301	Sueldos	486,893.40	0.00	486,893.40	520,288.45	520,288.45	-33,395.05
	1300		Remuneraciones adicionales y	244,900.20	1,693.24	246,593.44	226,189.29	112,740.78	20,404.15

ISAF-12e99321-757a-a49b-fb85-276aea7a28af

	13101	Prima quinquenal por años de servicio	105,281.88	0.00	105,281.88	47,828.73	47,828.73	57,453.15
	13201	Prima de vacacional	21,507.36	0.00	21,507.36	23,641.41	23,641.41	-2,134.05
	13202	Aguinaldo o Gratificación fin de año	118,110.96	0.00	118,110.96	113,448.51	0.00	4,662.45
	13301	Remuneraciones por horas extraordinarias	0.00	1,693.24	1,693.24	41,270.64	41,270.64	-39,577.40
1400		<b>Seguridad Social</b>	<b>391,135.56</b>	<b>0.00</b>	<b>391,135.56</b>	<b>192,492.90</b>	<b>192,492.90</b>	<b>198,642.66</b>
	14101	Cuotas por servicio médico del	343,923.48	0.00	343,923.48	175,348.57	175,348.57	168,574.91
	14404	Otros seguros de carácter laboral o	47,212.08	0.00	47,212.08	17,144.33	17,144.33	30,067.75
1500		<b>Otras prestaciones sociales y</b>	<b>362,417.64</b>	<b>0.00</b>	<b>362,417.64</b>	<b>545,192.50</b>	<b>545,192.50</b>	<b>-182,774.86</b>
	15101	Aportaciones al fondo de ahorro de los	8,236.80	0.00	8,236.80	0.00	0.00	8,236.80
	15901	Otras prestaciones	354,180.84	0.00	354,180.84	545,192.50	545,192.50	-191,011.66
2000		<b>MATERIALES Y SUMINISTROS</b>	<b>1,633,168.20</b>	<b>9,653,568.66</b>	<b>11,286,736.86</b>	<b>10,390,814.50</b>	<b>7,086,169.99</b>	<b>895,922.36</b>
2100		<b>Materiales de administración, emisión</b>	<b>70,028.28</b>	<b>20,500.00</b>	<b>90,528.28</b>	<b>81,327.62</b>	<b>74,883.14</b>	<b>9,200.66</b>
	21101	Materiales, útiles y equipos menores de	41,728.80	20,500.00	62,228.80	58,647.86	52,809.37	3,580.94
	21201	Materiales y útiles de impresión y	16,095.60	0.00	16,095.60	14,392.19	14,392.19	1,703.41
	21601	Material de limpieza	12,203.88	0.00	12,203.88	8,287.57	7,681.58	3,916.31
2200		<b>Alimentos y utensilios</b>	<b>3,999.96</b>	<b>36.00</b>	<b>4,035.96</b>	<b>1,746.92</b>	<b>1,746.92</b>	<b>2,289.04</b>
	22101	Productos alimenticios para el personal en	3,000.00	36.00	3,036.00	1,746.92	1,746.92	1,289.08
	22301	Utensilios para el servicio de alimentación	999.96	0.00	999.96	0.00	0.00	999.96
2400		<b>Materiales y artículos de construcción</b>	<b>556,151.28</b>	<b>9,291,279.04</b>	<b>9,847,430.32</b>	<b>9,343,791.23</b>	<b>6,099,715.68</b>	<b>503,639.09</b>
	24201	Cemento y productos de concreto	8,270.88	8,467,135.24	8,475,406.12	8,467,135.20	5,234,788.00	8,270.92
	24401	Madera y productos de madera	12.00	0.00	12.00	0.00	0.00	12.00
	24601	Material eléctrico y electrónico	247,520.76	12,565.70	260,086.46	61,709.54	49,981.17	198,376.92
	24901	Otros materiales y artículos de	300,347.64	811,578.10	1,111,925.74	814,946.49	814,946.51	296,979.25
2500		<b>Productos químicos, farmacéuticos y</b>	<b>12.00</b>	<b>530.00</b>	<b>542.00</b>	<b>264.19</b>	<b>264.19</b>	<b>277.81</b>
	25101	Productos químicos básicos	12.00	530.00	542.00	264.19	264.19	277.81
2600		<b>Combustibles, lubricantes y aditivos</b>	<b>716,646.60</b>	<b>43,508.98</b>	<b>760,155.58</b>	<b>649,824.48</b>	<b>624,514.09</b>	<b>110,331.10</b>
	26101	Combustibles	700,785.00	33,341.00	734,126.00	632,115.30	607,841.71	102,010.70
	26102	Lubricantes y Aditivos	15,861.60	10,167.98	26,029.58	17,709.18	16,672.38	8,320.40
2700		<b>Vestuario, blancos, prendas de</b>	<b>36,924.96</b>	<b>120,151.60</b>	<b>157,076.56</b>	<b>86,110.95</b>	<b>83,194.95</b>	<b>70,965.61</b>
	27101	Vestuario y uniformes	9,924.96	-5,267.75	4,657.21	2,916.00	0.00	1,741.21
	27201	Prendas de seguridad y protección	27,000.00	125,419.35	152,419.35	83,194.95	83,194.95	69,224.40
2900		<b>Herramientas, refacciones y accesorios</b>	<b>249,405.12</b>	<b>177,563.04</b>	<b>426,968.16</b>	<b>227,749.11</b>	<b>201,851.02</b>	<b>199,219.05</b>
	29101	Herramientas menores	59,407.20	6,931.29	66,338.49	48,923.59	48,620.26	17,414.90
	29201	Refacciones y accesorios menores de	1,342.20	15,760.00	17,102.20	15,760.00	15,760.00	1,342.20
	29301	Refacciones y accesorios menores de	250.68	8,187.75	8,438.43	0.00	0.00	8,438.43
	29401	Refacciones y accesorios menores de	10,560.00	-10,560.00	0.00	0.00	0.00	0.00
	29601	Refacciones y accesorios menores de	161,223.60	162,000.00	323,223.60	161,775.82	136,181.06	161,447.78
	29801	Refacciones y accesorios menores de	16,621.44	-4,756.00	11,865.44	1,289.70	1,289.70	10,575.74
3000		<b>SERVICIOS GENERALES</b>	<b>556,587.36</b>	<b>1,413,444.81</b>	<b>1,970,032.17</b>	<b>1,809,208.06</b>	<b>1,802,728.06</b>	<b>160,824.11</b>
3100		<b>Servicios básicos</b>	<b>43,799.40</b>	<b>4,780.51</b>	<b>48,579.91</b>	<b>45,051.14</b>	<b>45,051.14</b>	<b>3,528.77</b>
	31201	Gas	0.00	0.00	0.00	0.00	0.00	0.00
	31401	Telefonía tradicional	43,200.00	2,757.90	45,957.90	43,486.89	43,486.89	2,471.01
	31801	Servicio Postal	599.40	2,022.61	2,622.01	1,564.25	1,564.25	1,057.76
3200		<b>Servicios de arrendamiento</b>	<b>20.04</b>	<b>0.00</b>	<b>20.04</b>	<b>0.00</b>	<b>0.00</b>	<b>20.04</b>
	32301	Arrendamiento de muebles, maquinaria y	20.04	0.00	20.04	0.00	0.00	20.04
3300		<b>Servicios profesionales, científicos,</b>	<b>24.00</b>	<b>64,092.16</b>	<b>64,116.16</b>	<b>53,666.16</b>	<b>53,666.16</b>	<b>10,450.00</b>
	33201	Servicios de diseño, arquitectura,	12.00	0.00	12.00	0.00	0.00	12.00
	33302	Servicios de consultorías	0.00	47,996.16	47,996.16	47,996.16	47,996.16	0.00
	33603	Impresiones y publicaciones oficiales	0.00	16,096.00	16,096.00	5,670.00	5,670.00	10,426.00
	33605	Licitaciones, convenios y convocatorias	12.00	0.00	12.00	0.00	0.00	12.00
3400		<b>Servicios financieros, bancarios y</b>	<b>828.00</b>	<b>-164.54</b>	<b>663.46</b>	<b>572.46</b>	<b>572.46</b>	<b>91.00</b>
	34701	Fletes y maniobras	828.00	-164.54	663.46	572.46	572.46	91.00
3500		<b>Servicios de instalación, reparación,</b>	<b>445,333.20</b>	<b>1,296,780.16</b>	<b>1,742,113.36</b>	<b>1,656,505.30</b>	<b>1,650,025.30</b>	<b>85,608.06</b>
	35101	Mantenimiento y conservación de	433,551.12	-167,113.02	266,438.10	212,538.12	206,652.12	53,899.98

ISAF-12e99321-757a-a49b-fb85-276aea7a28af

		35111	Mantenimiento y conservación de calles y	0.00	1,219,625.39	1,219,625.39	1,219,625.39	1,219,625.39	0.00
		35201	Mantenimiento y conservación de	1,212.00	21,600.00	22,812.00	1,080.00	1,080.00	21,732.00
		35501	Mantenimiento y conservación de equipo	9,651.12	0.00	9,651.12	594.00	0.00	9,057.12
		35702	Mantenimiento y conservación de	918.96	0.00	918.96	0.00	0.00	918.96
		35802	Servicio de limpieza de lotes baldíos	0.00	222,667.79	222,667.79	222,667.79	222,667.79	0.00
	3700		Servicios de traslado y viáticos	50,400.00	47,956.52	98,356.52	51,085.00	51,085.00	47,271.52
		37501	Viáticos en el País	50,400.00	47,956.52	98,356.52	51,085.00	51,085.00	47,271.52
	3800		Servicios oficiales	1,263.96	0.00	1,263.96	0.00	0.00	1,263.96
		38201	Gastos de orden social y cultural	1,263.96	0.00	1,263.96	0.00	0.00	1,263.96
	3900		Otros servicios generales	14,918.76	0.00	14,918.76	2,328.00	2,328.00	12,590.76
		39201	Impuestos y derechos	14,906.76	0.00	14,906.76	2,328.00	2,328.00	12,578.76
		39903	Gastos pro daños a terceros	12.00	0.00	12.00	0.00	0.00	12.00
	5000		<b>BIENES MUEBLES, INMUEBLES E</b>	<b>378,442.92</b>	<b>1,245,931.36</b>	<b>1,624,374.28</b>	<b>820,421.16</b>	<b>787,361.16</b>	<b>803,953.12</b>
		5100	Mobiliario y equipo de administración	262,430.40	-106,053.90	156,376.50	37,395.50	37,395.50	118,981.00
		51101	Muebles de oficina y estantería	8,942.76	2,066.75	11,009.51	4,302.44	4,302.44	6,707.07
		51903	Adquisición de señales de tránsito	253,487.64	-108,120.65	145,366.99	33,093.06	33,093.06	112,273.93
	5400		Vehículos y equipo de transporte	12.00	1,287,431.39	1,287,443.39	656,411.66	656,411.66	631,031.73
		54101	Automóviles y camiones	12.00	1,099,800.00	1,099,812.00	621,353.01	621,353.01	478,458.99
		54901	Otros equipos de transporte	0.00	187,631.39	187,631.39	35,058.65	35,058.65	152,572.74
	5600		Maquinaria, otros equipos y	116,000.52	64,553.87	180,554.39	126,614.00	93,554.00	53,940.39
		56301	Maquinaria y equipo de construcción	116,000.52	64,553.87	180,554.39	126,614.00	93,554.00	53,940.39
<b>Ejercicio del Presupuesto</b>				<b>Egresos Aprobado</b>	<b>Ampliaciones/ (Reducciones)</b>	<b>Egresos Modificado</b>	<b>Egresos Devengado</b>	<b>Egresos Pagado</b>	<b>Subejercicio</b>
Capítulo	Concepto		Nombre						
		1803	DIRECCION DE OBRAS PUBLICAS	77,195,189.52	-8,457,081.26	68,738,108.26	32,355,417.75	31,684,142.53	36,382,690.51
1000			SERVICIOS PERSONALES	1,393,872.12	10,053.98	1,403,926.10	3,081,863.11	2,841,555.84	-1,677,937.01
	1100		Remuneraciones al personal de	349,522.68	-14,149.82	335,372.86	1,203,389.02	1,203,389.02	-868,016.16
		11301	Sueldos	349,522.68	-14,149.82	335,372.86	1,203,389.02	1,203,389.02	-868,016.16
	1300		Remuneraciones adicionales y	146,559.12	8,743.71	155,302.83	433,355.04	193,047.77	-278,052.21
		13101	Prima quinquenal por años de servicio	22,999.80	0.00	22,999.80	46,202.50	46,202.50	-23,202.70
		13201	Prima de vacacional	17,127.00	0.00	17,127.00	31,934.08	31,934.08	-14,807.08
		13202	Aguinaldo o Gratificación fin de año	106,432.32	0.00	106,432.32	240,307.27	0.00	-133,874.95
		13301	Remuneraciones por horas extraordinarias	0.00	8,743.71	8,743.71	114,911.19	114,911.19	-106,167.48
	1400		Seguridad Social	392,274.00	15,460.09	407,734.09	231,425.87	231,425.87	176,308.22
		14101	Cuotas por servicio médico del	342,741.60	0.00	342,741.60	178,816.48	178,816.48	163,925.12
		14404	Otros seguros de carácter laboral o	49,532.40	15,460.09	64,992.49	52,609.39	52,609.39	12,383.10
	1500		Otras prestaciones sociales y	505,516.32	0.00	505,516.32	1,213,693.18	1,213,693.18	-708,176.86
		15101	Aportaciones al fondo de ahorro de los	8,236.80	0.00	8,236.80	0.00	0.00	8,236.80
		15901	Otras prestaciones	497,279.52	0.00	497,279.52	1,213,693.18	1,213,693.18	-716,413.66
	6000		INVERSION PUBLICA	75,801,317.40	-8,467,135.24	67,334,182.16	29,273,554.64	28,842,586.69	38,060,627.52
	6100		Obra pública en bienes de dominio	44,549,354.40	-4,367,135.20	40,182,219.20	17,570,983.06	17,140,015.11	22,611,236.14
		61203	Remodelación y rehabilitación	6,800,000.04	-477,458.54	6,322,541.50	3,508,028.49	3,508,028.49	2,814,513.01
		61207	Estudios y proyectos	4,000,000.08	-2,000,000.04	2,000,000.04	205,235.17	205,235.17	1,794,764.87
		61211	Infraestructura y equipamiento en materia	0.00	2,697,111.88	2,697,111.88	866,839.84	866,839.84	1,830,272.04
		61401	Construcción	1,099,999.92	3,184,335.78	4,284,335.70	3,027,578.67	3,027,578.67	1,256,757.03
		61404	Conservación y mantenimiento	12,963,198.24	-7,419,123.78	5,544,074.46	479,080.53	479,080.53	5,064,993.93
		61416	CECOP	1,404,075.48	-108,112.85	1,295,962.63	0.00	0.00	1,295,962.63
		61418	Construcción y rehabilitación de calles	18,282,080.64	-243,887.65	18,038,192.99	9,484,220.36	9,053,252.41	8,553,972.63
	6200		Obra pública en bienes propios	31,251,963.00	-4,100,000.04	27,151,962.96	11,702,571.58	11,702,571.58	15,449,391.38
		62401	Construcción	900,000.00	1,652,536.86	2,552,536.86	1,329,671.18	1,329,671.18	1,222,865.68
		62408	Infraestructura y equipamiento en materia	2,335,097.40	0.00	2,335,097.40	0.00	0.00	2,335,097.40
		62409	Infraestructura y equipamiento en materia	5,542,102.92	-1,652,536.86	3,889,566.06	0.00	0.00	3,889,566.06

ISAF-12e99321-757a-a49b-fb85-276aea7a28af

		62410	Electrificación urbana	2,131,512.24	0.00	2,131,512.24	1,015,073.97	1,015,073.97	1,116,438.27
		62503	Construcción	16,243,250.40	0.00	16,243,250.40	9,357,826.43	9,357,826.43	6,885,423.97
		62513	Semaforización	4,100,000.04	-4,100,000.04	0.00	0.00	0.00	0.00
Ejercicio del Presupuesto				Egresos Aprobado	Ampliaciones/ (Reducciones)	Egresos Modificado	Egresos Devengado	Egresos Pagado	Subejercicio
Capítulo	Concepto		Nombre						
		1804	DEPTO. DE PRESUPUESTO Y SUPERVISION	2,377,757.04	1,484.48	2,379,241.52	1,506,064.21	1,409,823.17	873,177.31
1000			SERVICIOS PERSONALES	2,377,757.04	1,484.48	2,379,241.52	1,506,064.21	1,409,823.17	873,177.31
	1100		Remuneraciones al personal de	782,861.88	0.00	782,861.88	464,350.22	464,350.22	318,511.66
		11301	Sueldos	782,861.88	0.00	782,861.88	464,350.22	464,350.22	318,511.66
	1300		Remuneraciones adicionales y	367,446.24	1,484.48	368,930.72	132,511.98	36,270.94	236,418.74
		13101	Prima quinquenal por años de servicio	155,795.40	0.00	155,795.40	25,539.84	25,539.84	130,255.56
		13201	Prima de vacacional	22,646.52	0.00	22,646.52	9,988.86	9,988.86	12,657.66
		13202	Aguinaldo o Gratificación fin de año	189,004.32	0.00	189,004.32	96,241.04	0.00	92,763.28
		13301	Remuneraciones por horas extraordinarias	0.00	1,484.48	1,484.48	742.24	742.24	742.24
	1400		Seguridad Social	628,870.56	0.00	628,870.56	379,401.12	379,401.12	249,469.44
		14101	Cuotas por servicio médico del	516,050.16	0.00	516,050.16	304,936.63	304,936.63	211,113.53
		14404	Otros seguros de carácter laboral o	112,820.40	0.00	112,820.40	74,464.49	74,464.49	38,355.91
	1500		Otras prestaciones sociales y	598,578.36	0.00	598,578.36	529,800.89	529,800.89	68,777.47
		15901	Otras prestaciones	598,578.36	0.00	598,578.36	529,800.89	529,800.89	68,777.47
Ejercicio del Presupuesto				Egresos Aprobado	Ampliaciones/ (Reducciones)	Egresos Modificado	Egresos Devengado	Egresos Pagado	Subejercicio
Capítulo	Concepto		Nombre						
		1805	DEPTO. DE CONSTRUCCION Y CONSERVACION	3,665,689.08	87,029.54	3,752,718.62	548,124.06	548,124.06	3,204,594.56
1000			SERVICIOS PERSONALES	3,665,689.08	87,029.54	3,752,718.62	548,124.06	548,124.06	3,204,594.56
	1100		Remuneraciones al personal de	1,260,866.40	0.00	1,260,866.40	0.00	0.00	1,260,866.40
		11301	Sueldos	1,260,866.40	0.00	1,260,866.40	0.00	0.00	1,260,866.40
	1300		Remuneraciones adicionales y	539,148.60	73,716.95	612,865.55	0.00	0.00	612,865.55
		13101	Prima quinquenal por años de servicio	197,785.44	0.00	197,785.44	0.00	0.00	197,785.44
		13201	Prima de vacacional	60,479.88	0.00	60,479.88	0.00	0.00	60,479.88
		13202	Aguinaldo o Gratificación fin de año	280,883.28	0.00	280,883.28	0.00	0.00	280,883.28
		13301	Remuneraciones por horas extraordinarias	0.00	73,716.95	73,716.95	0.00	0.00	73,716.95
	1400		Seguridad Social	1,013,124.36	13,312.59	1,026,436.95	548,124.06	548,124.06	478,312.89
		14101	Cuotas por servicio médico del	987,224.04	0.00	987,224.04	515,386.23	515,386.23	471,837.81
		14404	Otros seguros de carácter laboral o	25,900.32	13,312.59	39,212.91	32,737.83	32,737.83	6,475.08
	1500		Otras prestaciones sociales y	852,549.72	0.00	852,549.72	0.00	0.00	852,549.72
		15101	Aportaciones al fondo de ahorro de los	41,184.00	0.00	41,184.00	0.00	0.00	41,184.00
		15901	Otras prestaciones	811,365.72	0.00	811,365.72	0.00	0.00	811,365.72
Ejercicio del Presupuesto				Egresos Aprobado	Ampliaciones/ (Reducciones)	Egresos Modificado	Egresos Devengado	Egresos Pagado	Subejercicio
Capítulo	Concepto		Nombre						
		1806	DEPTO. DE ESTUDIOS Y PROYECTOS	2,594,642.52	0.00	2,594,642.52	1,789,194.99	1,664,034.50	805,447.53
1000			SERVICIOS PERSONALES	2,594,642.52	0.00	2,594,642.52	1,789,194.99	1,664,034.50	805,447.53
	1100		Remuneraciones al personal de	838,068.72	0.00	838,068.72	584,130.63	584,130.63	253,938.09
		11301	Sueldos	838,068.72	0.00	838,068.72	584,130.63	584,130.63	253,938.09
	1300		Remuneraciones adicionales y	564,702.72	0.00	564,702.72	224,985.41	99,824.92	339,717.31
		13101	Prima quinquenal por años de servicio	296,662.92	0.00	296,662.92	69,169.61	69,169.61	227,493.31

		13201	Prima de vacacional	53,473.68	0.00	53,473.68	26,962.22	26,962.22	26,511.46
		13202	Aguinaldo o Gratificación fin de año	214,566.12	0.00	214,566.12	125,160.49	0.00	89,405.63
		13301	Remuneraciones por horas extraordinarias	0.00	0.00	0.00	3,693.09	3,693.09	-3,693.09
	1400		Seguridad Social	584,866.80	0.00	584,866.80	335,884.03	335,884.03	248,982.77
		14101	Cuotas por servicio médico del	440,720.64	0.00	440,720.64	243,552.59	243,552.59	197,168.05
		14404	Otros seguros de carácter laboral o	144,146.16	0.00	144,146.16	92,331.44	92,331.44	51,814.72
	1500		Otras prestaciones sociales y	607,004.28	0.00	607,004.28	644,194.92	644,194.92	-37,190.64
		15101	Aportaciones al fondo de ahorro de los	32,947.20	0.00	32,947.20	0.00	0.00	32,947.20
		15901	Otras prestaciones	574,057.08	0.00	574,057.08	644,194.92	644,194.92	-70,137.84
Ejercicio del Presupuesto				Egresos Aprobado	Ampliaciones/ (Reducciones)	Egresos Modificado	Egresos Devengado	Egresos Pagado	Subejercicio
Capítulo	Concepto		Nombre						
		1807	DEPTO DE CONTRATOS Y LICITACIONES	1,070,298.60	9,284.51	1,079,583.11	848,705.94	792,223.15	230,877.17
1000			SERVICIOS PERSONALES	1,070,298.60	9,284.51	1,079,583.11	848,705.94	792,223.15	230,877.17
	1100		Remuneraciones al personal de	326,117.04	0.00	326,117.04	274,120.23	274,120.23	51,996.81
		11301	Sueldos	326,117.04	0.00	326,117.04	274,120.23	274,120.23	51,996.81
	1300		Remuneraciones adicionales y	169,599.72	1,066.97	170,666.69	73,409.75	16,926.96	97,256.94
		13101	Prima quinquenal por años de servicio	73,848.00	0.00	73,848.00	9,689.78	9,689.78	64,158.22
		13201	Prima de vacacional	10,196.76	0.00	10,196.76	5,938.26	5,938.26	4,258.50
		13202	Aguinaldo o Gratificación fin de año	85,554.96	0.00	85,554.96	56,482.79	0.00	29,072.17
		13301	Remuneraciones por horas extraordinarias	0.00	1,066.97	1,066.97	1,298.92	1,298.92	-231.95
	1400		Seguridad Social	278,700.12	8,217.54	286,917.66	202,718.43	202,718.43	84,199.23
		14101	Cuotas por servicio médico del	222,289.92	8,217.54	230,507.46	174,934.98	174,934.98	55,572.48
		14404	Otros seguros de carácter laboral o	56,410.20	0.00	56,410.20	27,783.45	27,783.45	28,626.75
	1500		Otras prestaciones sociales y	295,881.72	0.00	295,881.72	298,457.53	298,457.53	-2,575.81
		15901	Otras prestaciones	295,881.72	0.00	295,881.72	298,457.53	298,457.53	-2,575.81
Ejercicio del Presupuesto				Egresos Aprobado	Ampliaciones/ (Reducciones)	Egresos Modificado	Egresos Devengado	Egresos Pagado	Subejercicio
Capítulo	Concepto		Nombre						
		1808	DEPTO DE VIALIDAD Y TRANSITO	2,598,930.48	23,393.82	2,622,324.30	1,401,213.00	1,312,121.97	1,221,111.30
1000			SERVICIOS PERSONALES	2,598,930.48	23,393.82	2,622,324.30	1,401,213.00	1,312,121.97	1,221,111.30
	1100		Remuneraciones al personal de	872,049.96	0.00	872,049.96	466,288.00	466,288.00	405,761.96
		11301	Sueldos	872,049.96	0.00	872,049.96	466,288.00	466,288.00	405,761.96
	1300		Remuneraciones adicionales y	476,365.80	23,393.82	499,759.62	210,681.51	121,590.48	289,078.11
		13101	Prima quinquenal por años de servicio	215,585.40	0.00	215,585.40	37,711.38	37,711.38	177,874.02
		13201	Prima de vacacional	58,056.60	0.00	58,056.60	21,223.75	21,223.75	36,832.85
		13202	Aguinaldo o Gratificación fin de año	202,159.80	0.00	202,159.80	89,091.03	0.00	113,068.77
		13301	Remuneraciones por horas extraordinarias	0.00	23,393.82	23,393.82	62,655.35	62,655.35	-39,261.53
		13403	Estímulos al personal de confianza	564.00	0.00	564.00	0.00	0.00	564.00
	1400		Seguridad Social	674,579.76	0.00	674,579.76	233,653.48	233,653.48	440,926.28
		14101	Cuotas por servicio médico del	674,579.76	0.00	674,579.76	233,653.48	233,653.48	440,926.28
	1500		Otras prestaciones sociales y	575,934.96	0.00	575,934.96	490,590.01	490,590.01	85,344.95
		15101	Aportaciones al fondo de ahorro de los	49,420.80	0.00	49,420.80	0.00	0.00	49,420.80
		15901	Otras prestaciones	526,514.16	0.00	526,514.16	490,590.01	490,590.01	35,924.15
Ejercicio del Presupuesto				Egresos Aprobado	Ampliaciones/ (Reducciones)	Egresos Modificado	Egresos Devengado	Egresos Pagado	Subejercicio
Capítulo	Concepto		Nombre						
		1809	DIR. ADVA DE ORDENAMIENTO URBANO	1,306,192.56	13,356.85	1,319,549.41	1,669,410.10	1,538,295.13	-349,860.69

ISAF-12e99321-757a-a49b-fb85-276aea7a28af

1000			SERVICIOS PERSONALES	1,306,192.56	13,356.85	1,319,549.41	1,669,410.10	1,538,295.13	-349,860.69
	1100		Remuneraciones al personal de	286,815.96	0.00	286,815.96	492,488.50	492,488.50	-205,672.54
		11301	Sueldos	286,815.96	0.00	286,815.96	492,488.50	492,488.50	-205,672.54
	1300		Remuneraciones adicionales y	189,376.08	10,000.00	199,376.08	215,160.53	84,045.56	-15,784.45
		13101	Prima quinquenal por años de servicio	59,057.76	0.00	59,057.76	42,311.93	42,311.93	16,745.83
		13201	Prima de vacacional	22,545.36	0.00	22,545.36	21,751.12	21,751.12	794.24
		13202	Aguinaldo o Gratificación fin de año	107,772.96	0.00	107,772.96	131,114.97	0.00	-23,342.01
		13301	Remuneraciones por horas extraordinarias	0.00	10,000.00	10,000.00	19,982.51	19,982.51	-9,982.51
	1400		Seguridad Social	281,892.00	3,356.85	285,248.85	205,802.16	205,802.16	79,446.69
		14101	Cuotas por servicio médico del	122,840.16	3,356.85	126,197.01	95,486.97	95,486.97	30,710.04
		14404	Otros seguros de carácter laboral o	159,051.84	0.00	159,051.84	110,315.19	110,315.19	48,736.65
	1500		Otras prestaciones sociales y	548,108.52	0.00	548,108.52	755,958.91	755,958.91	-207,850.39
		15101	Aportaciones al fondo de ahorro de los	16,473.60	0.00	16,473.60	0.00	0.00	16,473.60
		15901	Otras prestaciones	531,634.92	0.00	531,634.92	755,958.91	755,958.91	-224,323.99
Ejercicio del Presupuesto				Egresos Aprobado	Ampliaciones/ (Reducciones)	Egresos Modificado	Egresos Devengado	Egresos Pagado	Subejercicio
Capítulo	Concepto		Nombre						
		1810	DEPTO. DE EVAL DE PROY. URBANOS	1,249,109.76	4,663.07	1,253,772.83	613,544.03	575,784.98	640,228.80
1000			SERVICIOS PERSONALES	1,249,109.76	4,663.07	1,253,772.83	613,544.03	575,784.98	640,228.80
	1100		Remuneraciones al personal de	422,082.24	0.00	422,082.24	170,666.28	170,666.28	251,415.96
		11301	Sueldos	422,082.24	0.00	422,082.24	170,666.28	170,666.28	251,415.96
	1300		Remuneraciones adicionales y	176,675.40	0.00	176,675.40	59,929.38	22,170.33	116,746.02
		13101	Prima quinquenal por años de servicio	54,661.68	0.00	54,661.68	14,267.49	14,267.49	40,394.19
		13201	Prima de vacacional	20,162.76	0.00	20,162.76	7,902.84	7,902.84	12,259.92
		13202	Aguinaldo o Gratificación fin de año	99,570.96	0.00	99,570.96	37,759.05	0.00	61,811.91
		13403	Estímulos al personal de confianza	2,280.00	0.00	2,280.00	0.00	0.00	2,280.00
	1400		Seguridad Social	318,451.56	4,663.07	323,114.63	178,146.17	178,146.17	144,968.46
		14101	Cuotas por servicio médico del	242,096.52	0.00	242,096.52	116,216.82	116,216.82	125,879.70
		14404	Otros seguros de carácter laboral o	76,355.04	4,663.07	81,018.11	61,929.35	61,929.35	19,088.76
	1500		Otras prestaciones sociales y	331,900.56	0.00	331,900.56	204,802.20	204,802.20	127,098.36
		15101	Aportaciones al fondo de ahorro de los	8,236.80	0.00	8,236.80	0.00	0.00	8,236.80
		15901	Otras prestaciones	323,663.76	0.00	323,663.76	204,802.20	204,802.20	118,861.56
Ejercicio del Presupuesto				Egresos Aprobado	Ampliaciones/ (Reducciones)	Egresos Modificado	Egresos Devengado	Egresos Pagado	Subejercicio
Capítulo	Concepto		Nombre						
		1811	DEPTO. DE ADMINISTRACION URBANA	1,031,285.64	1,102,185.71	2,133,471.35	2,044,818.82	1,928,029.84	88,652.53
1000			SERVICIOS PERSONALES	1,031,285.64	1,102,185.71	2,133,471.35	2,044,818.82	1,928,029.84	88,652.53
	1100		Remuneraciones al personal de	369,656.40	418,000.00	787,656.40	786,997.48	786,997.48	658.92
		11301	Sueldos	369,656.40	418,000.00	787,656.40	786,997.48	786,997.48	658.92
	1300		Remuneraciones adicionales y	155,861.28	1,855.60	157,716.88	157,364.10	40,575.12	352.78
		13101	Prima quinquenal por años de servicio	58,127.88	0.00	58,127.88	23,798.49	23,798.49	34,329.39
		13201	Prima de vacacional	15,458.40	0.00	15,458.40	16,776.63	16,776.63	-1,318.23
		13202	Aguinaldo o Gratificación fin de año	82,275.00	0.00	82,275.00	116,788.98	0.00	-34,513.98
		13301	Remuneraciones por horas extraordinarias	0.00	1,855.60	1,855.60	0.00	0.00	1,855.60
	1400		Seguridad Social	261,915.96	330.11	262,246.07	186,281.25	186,281.25	75,964.82
		14101	Cuotas por servicio médico del	206,379.24	330.11	206,709.35	152,756.05	152,756.05	53,953.30
		14404	Otros seguros de carácter laboral o	55,536.72	0.00	55,536.72	33,525.20	33,525.20	22,011.52
	1500		Otras prestaciones sociales y	243,852.00	682,000.00	925,852.00	914,175.99	914,175.99	11,676.01
		15101	Aportaciones al fondo de ahorro de los	8,236.80	0.00	8,236.80	0.00	0.00	8,236.80
		15901	Otras prestaciones	235,615.20	682,000.00	917,615.20	914,175.99	914,175.99	3,439.21

Ejercicio del Presupuesto				Egresos Aprobado	Ampliaciones/ (Reducciones)	Egresos Modificado	Egresos Devengado	Egresos Pagado	Subejercicio
Capítulo	Concepto		Nombre						
			1812 DEPTO. DE ADMON Y PRESERV ECOLOGICA	820,925.16	18,260.88	839,186.04	381,521.82	360,931.04	457,664.22
1000			SERVICIOS PERSONALES	820,925.16	18,260.88	839,186.04	381,521.82	360,931.04	457,664.22
	1100		Remuneraciones al personal de	272,468.76	0.00	272,468.76	128,741.86	128,741.86	143,726.90
		11301	Sueldos	272,468.76	0.00	272,468.76	128,741.86	128,741.86	143,726.90
	1300		Remuneraciones adicionales y	192,046.20	0.00	192,046.20	22,963.45	2,372.67	169,082.75
		13101	Prima quinquenal por años de servicio	104,591.88	0.00	104,591.88	0.00	0.00	104,591.88
		13201	Prima de vacacional	17,349.00	0.00	17,349.00	2,372.67	2,372.67	14,976.33
		13202	Aguinaldo o Gratificación fin de año	70,105.32	0.00	70,105.32	20,590.78	0.00	49,514.54
	1400		Seguridad Social	173,025.12	18,260.88	191,286.00	141,854.51	141,854.51	49,431.49
		14101	Cuotas por servicio médico del	108,775.44	18,260.88	127,036.32	99,842.46	99,842.46	27,193.86
		14404	Otros seguros de carácter laboral o	64,249.68	0.00	64,249.68	42,012.05	42,012.05	22,237.63
	1500		Otras prestaciones sociales y	183,385.08	0.00	183,385.08	87,962.00	87,962.00	95,423.08
		15101	Aportaciones al fondo de ahorro de los	8,236.80	0.00	8,236.80	0.00	0.00	8,236.80
		15901	Otras prestaciones	175,148.28	0.00	175,148.28	87,962.00	87,962.00	87,186.28
Ejercicio del Presupuesto				Egresos Aprobado	Ampliaciones/ (Reducciones)	Egresos Modificado	Egresos Devengado	Egresos Pagado	Subejercicio
Capítulo	Concepto		Nombre						
			1813 DEPTO. DE LICENCIAS DE CONSTRUCCION	1,754,216.04	835.02	1,755,051.06	1,268,336.00	1,183,128.92	486,715.06
1000			SERVICIOS PERSONALES	1,754,216.04	835.02	1,755,051.06	1,268,336.00	1,183,128.92	486,715.06
	1100		Remuneraciones al personal de	630,420.36	0.00	630,420.36	423,594.57	423,594.57	206,825.79
		11301	Sueldos	630,420.36	0.00	630,420.36	423,594.57	423,594.57	206,825.79
	1300		Remuneraciones adicionales y	278,699.88	835.02	279,534.90	140,051.88	54,844.80	139,483.02
		13101	Prima quinquenal por años de servicio	107,472.48	0.00	107,472.48	37,204.62	37,204.62	70,267.86
		13201	Prima de vacacional	29,682.36	0.00	29,682.36	16,248.48	16,248.48	13,433.88
		13202	Aguinaldo o Gratificación fin de año	139,533.00	0.00	139,533.00	85,207.08	0.00	54,325.92
		13301	Remuneraciones por horas extraordinarias	0.00	835.02	835.02	1,391.70	1,391.70	-556.68
		13403	Estímulos al personal de confianza	2,012.04	0.00	2,012.04	0.00	0.00	2,012.04
	1400		Seguridad Social	446,981.40	0.00	446,981.40	290,039.19	290,039.19	156,942.21
		14101	Cuotas por servicio médico del	369,144.72	0.00	369,144.72	235,056.36	235,056.36	134,088.36
		14404	Otros seguros de carácter laboral o	77,836.68	0.00	77,836.68	54,982.83	54,982.83	22,853.85
	1500		Otras prestaciones sociales y	398,114.40	0.00	398,114.40	414,650.36	414,650.36	-16,535.96
		15101	Aportaciones al fondo de ahorro de los	16,473.60	0.00	16,473.60	0.00	0.00	16,473.60
		15901	Otras prestaciones	381,640.80	0.00	381,640.80	414,650.36	414,650.36	-33,009.56
Ejercicio del Presupuesto				Egresos Aprobado	Ampliaciones/ (Reducciones)	Egresos Modificado	Egresos Devengado	Egresos Pagado	Subejercicio
Capítulo	Concepto		Nombre						
			2001 DESPACHO DEL DIRECTOR JURIDICO	5,302,045.56	-268,126.69	5,033,918.87	2,847,585.55	2,685,301.68	2,186,333.32
1000			SERVICIOS PERSONALES	3,768,741.12	31,873.31	3,800,614.43	2,495,335.02	2,353,351.15	1,305,279.41
	1100		Remuneraciones al personal de	1,248,085.68	-18,641.24	1,229,444.44	831,023.66	831,023.66	398,420.78
		11301	Sueldos	1,248,085.68	-18,641.24	1,229,444.44	831,023.66	831,023.66	398,420.78
	1200		Remuneraciones al personal de	0.00	0.00	0.00	185,386.08	185,386.08	-185,386.08
		12102	Honorarios asimilados a sueldos	0.00	0.00	0.00	185,386.08	185,386.08	-185,386.08
	1300		Remuneraciones adicionales y	413,633.64	0.00	413,633.64	168,198.00	26,214.13	245,435.64
		13101	Prima quinquenal por años de servicio	62,368.56	0.00	62,368.56	6,956.00	6,956.00	55,412.56
		13201	Prima de vacacional	40,423.20	0.00	40,423.20	16,103.61	16,103.61	24,319.59

ISAF-12e99521-757a-a49b-fb85-276aea7a28af



		13202	Aguinaldo o Gratificación fin de año	310,841.88	0.00	310,841.88	141,983.87	0.00	168,858.01
		13301	Remuneraciones por horas extraordinarias	0.00	0.00	0.00	3,154.52	3,154.52	-3,154.52
	1400		<b>Seguridad Social</b>	<b>889,295.88</b>	<b>50,514.55</b>	<b>939,810.43</b>	<b>542,453.28</b>	<b>542,453.28</b>	<b>397,357.15</b>
		14101	Cuotas por servicio médico del	393,867.24	50,514.55	444,381.79	342,793.20	342,793.20	101,588.59
		14404	Otros seguros de carácter laboral o	495,428.64	0.00	495,428.64	199,660.08	199,660.08	295,768.56
	1500		<b>Otras prestaciones sociales y</b>	<b>1,217,725.92</b>	<b>0.00</b>	<b>1,217,725.92</b>	<b>768,274.00</b>	<b>768,274.00</b>	<b>449,451.92</b>
		15901	Otras prestaciones	1,217,725.92	0.00	1,217,725.92	768,274.00	768,274.00	449,451.92
	2000		<b>MATERIALES Y SUMINISTROS</b>	<b>31,779.24</b>	<b>62,887.35</b>	<b>94,666.59</b>	<b>29,054.53</b>	<b>29,054.53</b>	<b>65,612.06</b>
	2100		<b>Materiales de administración, emisión</b>	<b>12,619.80</b>	<b>22,500.00</b>	<b>35,119.80</b>	<b>13,342.75</b>	<b>13,342.75</b>	<b>21,777.05</b>
		21101	Materiales, útiles y equipos menores de	6,692.04	7,500.00	14,192.04	8,922.95	8,922.95	5,269.09
		21401	Materiales y útiles para el procesamiento	3,451.44	7,500.00	10,951.44	135.00	135.00	10,816.44
		21601	Material de limpieza	2,476.32	7,500.00	9,976.32	4,284.80	4,284.80	5,691.52
	2200		<b>Alimentos y utensilios</b>	<b>4,718.16</b>	<b>7,500.00</b>	<b>12,218.16</b>	<b>7,888.22</b>	<b>7,888.22</b>	<b>4,329.94</b>
		22101	Productos alimenticios para el personal en	4,718.16	7,500.00	12,218.16	7,888.22	7,888.22	4,329.94
	2600		<b>Combustibles, lubricantes y aditivos</b>	<b>14,429.28</b>	<b>1,660.97</b>	<b>16,090.25</b>	<b>7,823.56</b>	<b>7,823.56</b>	<b>8,266.69</b>
		26101	Combustibles	14,429.28	1,660.97	16,090.25	7,823.56	7,823.56	8,266.69
	2700		<b>Vestuario, blancos, prendas de</b>	<b>12.00</b>	<b>31,226.38</b>	<b>31,238.38</b>	<b>0.00</b>	<b>0.00</b>	<b>31,238.38</b>
		27101	Vestuario y uniformes	12.00	31,226.38	31,238.38	0.00	0.00	31,238.38
	3000		<b>SERVICIOS GENERALES</b>	<b>1,469,373.12</b>	<b>-356,550.33</b>	<b>1,112,822.79</b>	<b>302,896.00</b>	<b>302,896.00</b>	<b>809,926.79</b>
	3100		<b>Servicios básicos</b>	<b>561.84</b>	<b>0.00</b>	<b>561.84</b>	<b>370.00</b>	<b>370.00</b>	<b>191.84</b>
		31801	Servicio Postal	561.84	0.00	561.84	370.00	370.00	191.84
	3300		<b>Servicios profesionales, científicos,</b>	<b>1,395,301.80</b>	<b>-330,378.33</b>	<b>1,064,923.47</b>	<b>288,916.00</b>	<b>288,916.00</b>	<b>776,007.47</b>
		33302	Servicios de consultarías	1,395,301.80	-330,378.33	1,064,923.47	288,916.00	288,916.00	776,007.47
	3500		<b>Servicios de instalación, reparación,</b>	<b>4,497.48</b>	<b>3,828.00</b>	<b>8,325.48</b>	<b>6,075.00</b>	<b>6,075.00</b>	<b>2,250.48</b>
		35101	Mantenimiento y conservación de	4,497.48	3,828.00	8,325.48	6,075.00	6,075.00	2,250.48
	3700		<b>Servicios de traslado y viáticos</b>	<b>60,000.00</b>	<b>-30,000.00</b>	<b>30,000.00</b>	<b>7,535.00</b>	<b>7,535.00</b>	<b>22,465.00</b>
		37501	Viáticos en el País	60,000.00	-30,000.00	30,000.00	7,535.00	7,535.00	22,465.00
	3800		<b>Servicios oficiales</b>	<b>12.00</b>	<b>0.00</b>	<b>12.00</b>	<b>0.00</b>	<b>0.00</b>	<b>12.00</b>
		38201	Gastos de orden social y cultural	12.00	0.00	12.00	0.00	0.00	12.00
	3900		<b>Otros servicios generales</b>	<b>9,000.00</b>	<b>0.00</b>	<b>9,000.00</b>	<b>0.00</b>	<b>0.00</b>	<b>9,000.00</b>
		39201	Impuestos y derechos	9,000.00	0.00	9,000.00	0.00	0.00	9,000.00
	5000		<b>BIENES MUEBLES, INMUEBLES E</b>	<b>32,152.08</b>	<b>-6,337.02</b>	<b>25,815.06</b>	<b>20,300.00</b>	<b>0.00</b>	<b>5,515.06</b>
	5100		<b>Mobiliario y equipo de administración</b>	<b>32,152.08</b>	<b>-6,337.02</b>	<b>25,815.06</b>	<b>20,300.00</b>	<b>0.00</b>	<b>5,515.06</b>
		51101	Muebles de oficina y estantería	32,152.08	-6,337.02	25,815.06	20,300.00	0.00	5,515.06
<b>Ejercicio del Presupuesto</b>				<b>Egresos Aprobado</b>	<b>Ampliaciones/ (Reducciones)</b>	<b>Egresos Modificado</b>	<b>Egresos Devengado</b>	<b>Egresos Pagado</b>	<b>Subejercicio</b>
<b>Capitulo</b>	<b>Concep to</b>		<b>Nombre</b>						
		2701	DESPACHO DEL DIR. INSTITUTO NOGALENSE DEL DEPORTE	4,209,050.64	636,661.98	4,845,712.62	2,913,132.83	2,738,246.13	1,932,579.79
1000			<b>SERVICIOS PERSONALES</b>	<b>3,816,141.84</b>	<b>61,879.88</b>	<b>3,878,021.72</b>	<b>2,693,008.19</b>	<b>2,535,915.10</b>	<b>1,185,013.53</b>
	1100		<b>Remuneraciones al personal de</b>	<b>1,345,075.68</b>	<b>0.00</b>	<b>1,345,075.68</b>	<b>1,007,813.41</b>	<b>1,007,813.41</b>	<b>337,262.27</b>
		11301	Sueldos	1,345,075.68	0.00	1,345,075.68	1,007,813.41	1,007,813.41	337,262.27
	1300		<b>Remuneraciones adicionales y</b>	<b>382,300.92</b>	<b>25,386.97</b>	<b>407,687.89</b>	<b>218,777.18</b>	<b>61,684.09</b>	<b>188,910.71</b>
		13101	Prima quinquenal por años de servicio	3,845.16	0.00	3,845.16	1,035.79	1,035.79	2,809.37
		13201	Prima de vacacional	44,468.64	0.00	44,468.64	21,344.37	21,344.37	23,124.27
		13202	Aguinaldo o Gratificación fin de año	333,987.12	0.00	333,987.12	157,093.09	0.00	176,894.03
		13301	Remuneraciones por horas extraordinarias	0.00	25,386.97	25,386.97	39,303.93	39,303.93	-13,916.96
	1400		<b>Seguridad Social</b>	<b>721,257.48</b>	<b>36,492.91</b>	<b>757,750.39</b>	<b>288,556.62</b>	<b>288,556.62</b>	<b>469,193.77</b>
		14101	Cuotas por servicio médico del	76,128.00	36,492.91	112,620.91	93,588.91	93,588.91	19,032.00
		14404	Otros seguros de carácter laboral o	645,129.48	0.00	645,129.48	194,967.71	194,967.71	450,161.77
	1500		<b>Otras prestaciones sociales y</b>	<b>1,367,507.76</b>	<b>0.00</b>	<b>1,367,507.76</b>	<b>1,177,860.98</b>	<b>1,177,860.98</b>	<b>189,646.78</b>
		15901	Otras prestaciones	1,367,507.76	0.00	1,367,507.76	1,177,860.98	1,177,860.98	189,646.78

ISAF-12e99321-757a-a49b-fb85-276aea7a28af

2000		MATERIALES Y SUMINISTROS	211,540.80	531,401.98	742,942.78	171,602.68	153,809.07	571,340.10
	2100	Materiales de administración, emisión	16,092.36	5,654.05	21,746.41	13,224.01	13,224.01	8,522.40
		21101 Materiales, útiles y equipos menores de	15,000.00	5,654.05	20,654.05	13,224.01	13,224.01	7,430.04
		21201 Materiales y útiles de impresión y	1,092.36	0.00	1,092.36	0.00	0.00	1,092.36
		21601 Material de limpieza	0.00	0.00	0.00	0.00	0.00	0.00
	2200	Alimentos y utensilios	9,162.00	16,715.93	25,877.93	10,082.44	9,838.84	15,795.49
		22101 Productos alimenticios para el personal en	9,162.00	16,715.93	25,877.93	10,082.44	9,838.84	15,795.49
	2500	Productos químicos, farmacéuticos y	0.00	71,800.00	71,800.00	915.77	915.77	70,884.23
		25401 Materiales, accesorios y suministros	0.00	71,800.00	71,800.00	915.77	915.77	70,884.23
	2600	Combustibles, lubricantes y aditivos	143,570.04	102,232.00	245,802.04	61,057.72	61,057.71	184,744.32
		26101 Combustibles	143,558.04	102,232.00	245,790.04	61,057.72	61,057.71	184,732.32
		26102 Lubricantes y Aditivos	12.00	0.00	12.00	0.00	0.00	12.00
	2700	Vestuario, blancos, prendas de	0.00	335,000.00	335,000.00	58,464.00	58,464.00	276,536.00
		27101 Vestuario y uniformes	0.00	335,000.00	335,000.00	58,464.00	58,464.00	276,536.00
	2900	Herramientas, refacciones y accesorios	42,716.40	0.00	42,716.40	27,858.74	10,308.74	14,857.66
		29601 Refacciones y accesorios menores de	42,716.40	0.00	42,716.40	27,858.74	10,308.74	14,857.66
3000		SERVICIOS GENERALES	181,368.00	43,380.12	224,748.12	48,521.96	48,521.96	176,226.16
	3100	Servicios básicos	43,634.40	7,412.12	51,046.52	31,591.45	31,591.45	19,455.07
		31401 Telefonía tradicional	43,634.40	7,412.12	51,046.52	31,591.45	31,591.45	19,455.07
	3500	Servicios de instalación, reparación,	2,721.60	50,000.00	52,721.60	3,752.16	3,752.16	48,969.44
		35501 Mantenimiento y conservación de equipo	2,721.60	50,000.00	52,721.60	3,752.16	3,752.16	48,969.44
	3700	Servicios de traslado y viáticos	12.00	0.00	12.00	0.00	0.00	12.00
		37501 Viáticos en el País	12.00	0.00	12.00	0.00	0.00	12.00
	3800	Servicios oficiales	135,000.00	-19,032.00	115,968.00	13,178.35	13,178.35	102,789.65
		38201 Gastos de orden social y cultural	135,000.00	-19,032.00	115,968.00	13,178.35	13,178.35	102,789.65
	3900	Otros servicios generales	0.00	5,000.00	5,000.00	0.00	0.00	5,000.00
		39201 Impuestos y derechos	0.00	5,000.00	5,000.00	0.00	0.00	5,000.00
Ejercicio del Presupuesto			Egresos Aprobado	Ampliaciones/ (Reducciones)	Egresos Modificado	Egresos Devengado	Egresos Pagado	Subejercicio
Capítulo	Concepto	Nombre						
		2702 COORDINACION DEPORTIVA	3,408,246.84	382,146.22	3,790,393.06	1,398,427.76	1,183,710.18	2,391,965.30
1000		SERVICIOS PERSONALES	488,397.72	28,146.22	516,543.94	755,199.23	696,537.97	-238,655.29
	1100	Remuneraciones al personal de	160,007.88	0.00	160,007.88	290,439.15	290,439.15	-130,431.27
		11301 Sueldos	160,007.88	0.00	160,007.88	290,439.15	290,439.15	-130,431.27
	1200	Remuneraciones al personal de	39,999.96	0.00	39,999.96	43,949.15	43,949.15	-3,949.19
		12102 Honorarios asimilados a sueldos	39,999.96	0.00	39,999.96	43,949.15	43,949.15	-3,949.19
	1300	Remuneraciones adicionales y	57,817.56	1,159.75	58,977.31	98,174.52	39,513.26	-39,197.21
		13101 Prima quinquenal por años de servicio	14,321.76	0.00	14,321.76	21,093.21	21,093.21	-6,771.45
		13201 Prima de vacacional	7,495.68	0.00	7,495.68	14,662.45	14,662.45	-7,166.77
		13202 Aguinaldo o Gratificación fin de año	36,000.12	0.00	36,000.12	58,661.26	0.00	-22,661.14
		13301 Remuneraciones por horas extraordinarias	0.00	1,159.75	1,159.75	3,757.60	3,757.60	-2,597.85
	1400	Seguridad Social	99,181.20	26,986.47	126,167.67	64,145.47	64,145.47	62,022.20
		14101 Cuotas por servicio médico del	49,648.80	0.00	49,648.80	4,137.40	4,137.40	45,511.40
		14404 Otros seguros de carácter laboral o	49,532.40	26,986.47	76,518.87	60,008.07	60,008.07	16,510.80
	1500	Otras prestaciones sociales y	131,391.12	0.00	131,391.12	258,490.94	258,490.94	-127,099.82
		15101 Aportaciones al fondo de ahorro de los	8,236.80	0.00	8,236.80	0.00	0.00	8,236.80
		15901 Otras prestaciones	123,154.32	0.00	123,154.32	258,490.94	258,490.94	-135,336.62
2000		MATERIALES Y SUMINISTROS	63,478.68	330,000.00	393,478.68	61,858.31	55,551.99	331,620.37
	2600	Combustibles, lubricantes y aditivos	12.00	0.00	12.00	0.00	0.00	12.00
		26101 Combustibles	12.00	0.00	12.00	0.00	0.00	12.00
	2700	Vestuario, blancos, prendas de	63,466.68	330,000.00	393,466.68	61,858.31	55,551.99	331,608.37
		27301 Artículos deportivos	63,466.68	330,000.00	393,466.68	61,858.31	55,551.99	331,608.37

ISAF-12e99321-757a-a49b-fb85-276aea7a28af

3000		SERVICIOS GENERALES	206,358.48	49,999.99	256,358.47	121,250.86	121,250.86	135,107.61
	3200	Servicios de arrendamiento	206,346.48	0.00	206,346.48	121,250.86	121,250.86	85,095.62
		32501 Arrendamiento de equipo de transporte	206,346.48	0.00	206,346.48	121,250.86	121,250.86	85,095.62
	3700	Servicios de traslado y viáticos	12.00	49,999.99	50,011.99	0.00	0.00	50,011.99
		37501 Viáticos en el País	12.00	49,999.99	50,011.99	0.00	0.00	50,011.99
4000		TRANSFERENCIAS, ASIGNACIONES,	2,649,999.96	-25,999.99	2,623,999.97	460,119.36	310,369.36	2,163,880.61
	4400	Ayudas sociales	2,649,999.96	-25,999.99	2,623,999.97	460,119.36	310,369.36	2,163,880.61
		44204 Fomento deportivo	2,649,999.96	-25,999.99	2,623,999.97	460,119.36	310,369.36	2,163,880.61
5000		BIENES MUEBLES, INMUEBLES E	12.00	0.00	12.00	0.00	0.00	12.00
	5400	Vehículos y equipo de transporte	12.00	0.00	12.00	0.00	0.00	12.00
		54101 Automóviles y camiones	12.00	0.00	12.00	0.00	0.00	12.00
Ejercicio del Presupuesto			Egresos Aprobado	Ampliaciones/ (Reducciones)	Egresos Modificado	Egresos Devengado	Egresos Pagado	Subejercicio
Capítulo	Concep	Nombre						
		2703 COORDINACION DE MANTENIMIENTO	9,706,483.20	-993,067.46	8,713,415.74	3,298,156.90	3,112,129.42	5,415,258.84
1000		SERVICIOS PERSONALES	4,485,393.12	35,714.64	4,521,107.76	2,348,329.72	2,208,006.32	2,172,778.04
	1100	Remuneraciones al personal de	1,616,080.32	-8,237.81	1,607,842.51	904,396.33	904,396.33	703,446.18
		11301 Sueldos	1,616,080.32	-8,237.81	1,607,842.51	904,396.33	904,396.33	703,446.18
	1300	Remuneraciones adicionales y	602,617.80	43,952.45	646,570.25	308,226.67	167,903.27	338,343.58
		13101 Prima quinquenal por años de servicio	179,218.68	0.00	179,218.68	18,378.42	18,378.42	160,840.26
		13201 Prima de vacacional	69,462.00	0.00	69,462.00	20,281.59	20,281.59	49,180.41
		13202 Aguinaldo o Gratificación fin de año	353,937.12	0.00	353,937.12	140,323.40	0.00	213,613.72
		13301 Remuneraciones por horas extraordinarias	0.00	43,952.45	43,952.45	129,243.26	129,243.26	-85,290.81
	1400	Seguridad Social	1,101,513.84	0.00	1,101,513.84	517,105.59	517,105.59	584,408.25
		14101 Cuotas por servicio médico del	948,061.92	0.00	948,061.92	414,824.78	414,824.78	533,237.14
		14404 Otros seguros de carácter laboral o	153,451.92	0.00	153,451.92	102,280.81	102,280.81	51,171.11
	1500	Otras prestaciones sociales y	1,165,181.16	0.00	1,165,181.16	618,601.13	618,601.13	546,580.03
		15101 Aportaciones al fondo de ahorro de los	57,657.60	0.00	57,657.60	0.00	0.00	57,657.60
		15901 Otras prestaciones	1,107,523.56	0.00	1,107,523.56	618,601.13	618,601.13	488,922.43
2000		MATERIALES Y SUMINISTROS	177,160.32	600,000.00	777,160.32	16,102.04	14,477.96	761,058.28
	2100	Materiales de administración, emisión	118,089.72	35,000.00	153,089.72	8,633.82	7,009.74	144,455.90
		21601 Material de limpieza	118,089.72	35,000.00	153,089.72	8,633.82	7,009.74	144,455.90
	2400	Materiales y artículos de construcción	9,999.96	399,000.00	408,999.96	1,309.05	1,309.05	407,690.91
		24601 Material eléctrico y electrónico	9,999.96	70,000.00	79,999.96	1,309.05	1,309.05	78,690.91
		24901 Otros materiales y artículos de	0.00	329,000.00	329,000.00	0.00	0.00	329,000.00
	2900	Herramientas, refacciones y accesorios	49,070.64	166,000.00	215,070.64	6,159.17	6,159.17	208,911.47
		29101 Herramientas menores	9,999.96	80,000.00	89,999.96	6,159.17	6,159.17	83,840.79
		29601 Refacciones y accesorios menores de	39,070.68	86,000.00	125,070.68	0.00	0.00	125,070.68
3000		SERVICIOS GENERALES	5,043,929.76	-1,628,782.10	3,415,147.66	933,725.14	889,645.14	2,481,422.52
	3500	Servicios de instalación, reparación,	5,043,929.76	-1,628,782.10	3,415,147.66	933,725.14	889,645.14	2,481,422.52
		35101 Mantenimiento y conservación de	43,929.72	0.00	43,929.72	1,523.99	1,523.99	42,405.73
		35102 Mantenimiento y conservación de áreas	5,000,000.04	-1,628,782.10	3,371,217.94	932,201.15	888,121.15	2,439,016.79
Ejercicio del Presupuesto			Egresos Aprobado	Ampliaciones/ (Reducciones)	Egresos Modificado	Egresos Devengado	Egresos Pagado	Subejercicio
Capítulo	Concep	Nombre						
		3001 DESPACHO DEL DIRECTOR DE EDUCACION	12,404,263.92	758,314.32	13,162,578.24	10,033,419.23	6,883,207.60	3,129,159.01
1000		SERVICIOS PERSONALES	2,617,523.52	3,184.32	2,620,707.84	1,674,977.52	1,576,521.89	945,730.32
	1100	Remuneraciones al personal de	566,267.88	0.00	566,267.88	397,857.22	397,857.22	168,410.66
		11301 Sueldos	566,267.88	0.00	566,267.88	397,857.22	397,857.22	168,410.66
	1200	Remuneraciones al personal de	536,412.00	0.00	536,412.00	283,135.45	283,135.45	253,276.55

		12101	Honorarios	12.00	0.00	12.00	0.00	0.00	12.00
		12102	Honorarios asimilados a sueldos	536,400.00	0.00	536,400.00	283,135.45	283,135.45	253,264.55
1300			Remuneraciones adicionales y	208,424.28	0.00	208,424.28	110,563.06	12,107.43	97,861.22
		13101	Prima quinquenal por años de servicio	13,730.28	0.00	13,730.28	939.21	939.21	12,791.07
		13201	Prima de vacacional	22,336.44	0.00	22,336.44	11,168.22	11,168.22	11,168.22
		13202	Aguinaldo o Gratificación fin de año	169,211.40	0.00	169,211.40	98,455.63	0.00	70,755.77
		13403	Estímulos al personal de confianza	3,146.16	0.00	3,146.16	0.00	0.00	3,146.16
1400			Seguridad Social	510,164.40	3,184.32	513,348.72	230,055.88	230,055.88	283,292.84
		14101	Cuotas por servicio médico del	260,074.20	0.00	260,074.20	39,303.91	39,303.91	220,770.29
		14404	Otros seguros de carácter laboral o	250,090.20	3,184.32	253,274.52	190,751.97	190,751.97	62,522.55
1500			Otras prestaciones sociales y	796,254.96	0.00	796,254.96	653,365.91	653,365.91	142,889.05
		15901	Otras prestaciones	796,254.96	0.00	796,254.96	653,365.91	653,365.91	142,889.05
2000			MATERIALES Y SUMINISTROS	51,547.32	19,680.00	71,227.32	10,181.17	10,025.17	61,046.15
	2100		Materiales de administración, emisión	22,474.92	7,680.00	30,154.92	9,122.77	9,122.77	21,032.15
		21101	Materiales, útiles y equipos menores de	19,805.04	0.00	19,805.04	9,122.77	9,122.77	10,682.27
		21601	Material de limpieza	2,669.88	7,680.00	10,349.88	0.00	0.00	10,349.88
2200			Alimentos y utensilios	5,254.68	0.00	5,254.68	1,058.40	902.40	4,196.28
		22101	Productos alimenticios para el personal en	5,254.68	0.00	5,254.68	1,058.40	902.40	4,196.28
2600			Combustibles, lubricantes y aditivos	12.00	10,000.00	10,012.00	0.00	0.00	10,012.00
		26101	Combustibles	12.00	10,000.00	10,012.00	0.00	0.00	10,012.00
2900			Herramientas, refacciones y accesorios	23,805.72	2,000.00	25,805.72	0.00	0.00	25,805.72
		29201	Refacciones y accesorios menores de	5,073.72	2,000.00	7,073.72	0.00	0.00	7,073.72
		29601	Refacciones y accesorios menores de	18,720.00	0.00	18,720.00	0.00	0.00	18,720.00
		29901	Refacciones y accesorios menores otros	12.00	0.00	12.00	0.00	0.00	12.00
3000			SERVICIOS GENERALES	218,617.20	64,050.00	282,667.20	252,278.54	252,278.54	30,388.66
	3100		Servicios básicos	48,048.00	35,895.83	83,943.83	81,863.54	81,863.54	2,080.29
		31401	Telefonía tradicional	48,048.00	35,895.83	83,943.83	81,863.54	81,863.54	2,080.29
	3200		Servicios de arrendamiento	5,199.96	0.00	5,199.96	0.00	0.00	5,199.96
		32301	Arrendamiento de muebles, maquinaria y	5,199.96	0.00	5,199.96	0.00	0.00	5,199.96
3500			Servicios de instalación, reparación,	27,150.48	-10,000.00	17,150.48	0.00	0.00	17,150.48
		35101	Mantenimiento y conservación de	20,286.48	-10,000.00	10,286.48	0.00	0.00	10,286.48
		35501	Mantenimiento y conservación de equipo	6,864.00	0.00	6,864.00	0.00	0.00	6,864.00
3700			Servicios de traslado y viáticos	228.00	4,950.00	5,178.00	2,475.00	2,475.00	2,703.00
		37501	Viáticos en el País	228.00	4,950.00	5,178.00	2,475.00	2,475.00	2,703.00
3800			Servicios oficiales	137,990.76	33,204.17	171,194.93	167,940.00	167,940.00	3,254.93
		38201	Gastos de orden social y cultural	137,990.76	33,204.17	171,194.93	167,940.00	167,940.00	3,254.93
4000			TRANSFERENCIAS, ASIGNACIONES,	9,516,563.88	671,400.00	10,187,963.88	8,095,982.00	5,044,382.00	2,091,981.88
	4400		Ayudas sociales	9,516,563.88	671,400.00	10,187,963.88	8,095,982.00	5,044,382.00	2,091,981.88
		44101	Ayudas sociales a personas	212,363.40	-71,100.00	141,263.40	60,402.00	60,402.00	80,861.40
		44201	Becas educativas	9,236,400.00	742,500.00	9,978,900.00	7,984,200.00	4,932,600.00	1,994,700.00
		44401	Pendiente	67,800.48	0.00	67,800.48	51,380.00	51,380.00	16,420.48
5000			BIENES MUEBLES, INMUEBLES E	12.00	0.00	12.00	0.00	0.00	12.00
	5100		Mobiliario y equipo de administración	12.00	0.00	12.00	0.00	0.00	12.00
		51101	Muebles de oficina y estantería	12.00	0.00	12.00	0.00	0.00	12.00
Ejercicio del Presupuesto				Egresos Aprobado	Ampliaciones/ (Reducciones)	Egresos Modificado	Egresos Devengado	Egresos Pagado	Subejercicio
Capítulo	Concep to		Nombre						
		3002	SUB-DIRECCION DE EDUCACION	829,956.00	0.00	829,956.00	560,216.80	524,187.87	269,739.20
1000			SERVICIOS PERSONALES	829,956.00	0.00	829,956.00	560,216.80	524,187.87	269,739.20
	1100		Remuneraciones al personal de	210,589.08	0.00	210,589.08	143,151.66	143,151.66	67,437.42
		11301	Sueldos	210,589.08	0.00	210,589.08	143,151.66	143,151.66	67,437.42
	1300		Remuneraciones adicionales y	76,615.20	0.00	76,615.20	41,560.56	5,531.63	35,054.64

ISAF-12e99321-757a-a49b-fb85-276aea7a28af

Ejercicio del Presupuesto		Egresos Aprobado	Ampliaciones/ (Reducciones)	Egresos Modificado	Egresos Devengado	Egresos Pagado	Subejercicio		
Capítulo	Concepto	Nombre							
	13101	Prima quinquenal por años de servicio	6,726.48	0.00	6,726.48	1,469.18	1,469.18	5,257.30	
	13201	Prima de vacacional	8,124.96	0.00	8,124.96	4,062.45	4,062.45	4,062.51	
	13202	Aguinaldo o Gratificación fin de año	61,763.76	0.00	61,763.76	36,028.93	0.00	25,734.83	
1400		<b>Seguridad Social</b>	<b>257,721.84</b>	<b>0.00</b>	<b>257,721.84</b>	<b>139,238.21</b>	<b>139,238.21</b>	<b>118,483.63</b>	
	14101	Cuotas por servicio médico del	257,721.84	0.00	257,721.84	139,238.21	139,238.21	118,483.63	
1500		<b>Otras prestaciones sociales y</b>	<b>285,029.88</b>	<b>0.00</b>	<b>285,029.88</b>	<b>236,266.37</b>	<b>236,266.37</b>	<b>48,763.51</b>	
	15901	Otras prestaciones	285,029.88	0.00	285,029.88	236,266.37	236,266.37	48,763.51	
Ejercicio del Presupuesto		Egresos Aprobado	Ampliaciones/ (Reducciones)	Egresos Modificado	Egresos Devengado	Egresos Pagado	Subejercicio		
		3101	DESPACHO DEL DEIRECTOR DE SALUD	6,474,147.84	53,491.80	6,527,639.64	3,775,936.97	3,546,235.75	2,751,702.67
1000			<b>SERVICIOS PERSONALES</b>	<b>5,941,360.44</b>	<b>-6,415.25</b>	<b>5,934,945.19</b>	<b>3,395,431.75</b>	<b>3,165,730.53</b>	<b>2,539,513.44</b>
	1100		Remuneraciones al personal de	1,831,346.88	-6,415.25	1,824,931.63	1,085,113.29	1,085,113.29	739,818.34
	11301		Sueldos	1,831,346.88	-6,415.25	1,824,931.63	1,085,113.29	1,085,113.29	739,818.34
	1200		Remuneraciones al personal de	0.00	57,000.00	57,000.00	57,000.00	57,000.00	0.00
	12102		Honorarios asimilados a sueldos	0.00	57,000.00	57,000.00	57,000.00	57,000.00	0.00
	1300		Remuneraciones adicionales y	689,411.76	0.00	689,411.76	287,595.07	57,893.85	401,816.69
	13101		Prima quinquenal por años de servicio	147,607.80	0.00	147,607.80	26,297.03	26,297.03	121,310.77
	13201		Prima de vacacional	71,033.28	0.00	71,033.28	30,669.02	30,669.02	40,364.26
	13202		Aguinaldo o Gratificación fin de año	469,732.68	0.00	469,732.68	229,701.22	0.00	240,031.46
	13301		Remuneraciones por horas extraordinarias	0.00	0.00	0.00	927.80	927.80	-927.80
	13403		Estímulos al personal de confianza	1,038.00	0.00	1,038.00	0.00	0.00	1,038.00
1400			<b>Seguridad Social</b>	<b>1,593,525.24</b>	<b>-57,000.00</b>	<b>1,536,525.24</b>	<b>674,955.29</b>	<b>674,955.29</b>	<b>861,569.95</b>
	14101		Cuotas por servicio médico del	1,311,033.60	-57,000.00	1,254,033.60	464,308.24	464,308.24	789,725.36
	14404		Otros seguros de carácter laboral o	282,491.64	0.00	282,491.64	210,647.05	210,647.05	71,844.59
1500			<b>Otras prestaciones sociales y</b>	<b>1,827,076.56</b>	<b>0.00</b>	<b>1,827,076.56</b>	<b>1,290,768.10</b>	<b>1,290,768.10</b>	<b>536,308.46</b>
	15101		Aportaciones al fondo de ahorro de los	8,236.80	0.00	8,236.80	0.00	0.00	8,236.80
	15901		Otras prestaciones	1,818,839.76	0.00	1,818,839.76	1,290,768.10	1,290,768.10	528,071.66
2000			<b>MATERIALES Y SUMINISTROS</b>	<b>232,830.36</b>	<b>56,709.05</b>	<b>289,539.41</b>	<b>199,466.88</b>	<b>199,466.88</b>	<b>90,072.53</b>
	2100		Materiales de administración, emisión	5,131.56	0.00	5,131.56	483.19	483.19	4,648.37
	21101		Materiales, útiles y equipos menores de	2,669.04	0.00	2,669.04	0.00	0.00	2,669.04
	21201		Materiales y útiles de impresión y	12.00	0.00	12.00	0.00	0.00	12.00
	21601		Material de limpieza	2,450.52	0.00	2,450.52	483.19	483.19	1,967.33
2200			<b>Alimentos y utensilios</b>	<b>23,954.40</b>	<b>12,766.68</b>	<b>36,721.08</b>	<b>31,380.00</b>	<b>31,380.00</b>	<b>5,341.08</b>
	22101		Productos alimenticios para el personal en	1,581.12	0.00	1,581.12	60.00	60.00	1,521.12
	22201		Alimentación de animales	22,373.28	12,766.68	35,139.96	31,320.00	31,320.00	3,819.96
2500			<b>Productos químicos, farmacéuticos y</b>	<b>143,733.96</b>	<b>27,558.67</b>	<b>171,292.63</b>	<b>130,404.94</b>	<b>130,404.94</b>	<b>40,887.69</b>
	25301		Medicinas y productos farmacéuticos	120,000.00	24,731.96	144,731.96	110,528.46	110,528.46	34,203.50
	25401		Materiales, accesorios y suministros	23,733.96	2,826.71	26,560.67	19,876.48	19,876.48	6,684.19
2600			<b>Combustibles, lubricantes y aditivos</b>	<b>29,998.44</b>	<b>16,883.70</b>	<b>46,882.14</b>	<b>33,094.75</b>	<b>33,094.75</b>	<b>13,787.39</b>
	26101		Combustibles	29,998.44	16,883.70	46,882.14	33,094.75	33,094.75	13,787.39
2700			<b>Vestuario, blancos, prendas de</b>	<b>12.00</b>	<b>0.00</b>	<b>12.00</b>	<b>0.00</b>	<b>0.00</b>	<b>12.00</b>
	27201		Prendas de seguridad y protección	12.00	0.00	12.00	0.00	0.00	12.00
2900			<b>Herramientas, refacciones y accesorios</b>	<b>30,000.00</b>	<b>-500.00</b>	<b>29,500.00</b>	<b>4,104.00</b>	<b>4,104.00</b>	<b>25,396.00</b>
	29601		Refacciones y accesorios menores de	30,000.00	-500.00	29,500.00	4,104.00	4,104.00	25,396.00
3000			<b>SERVICIOS GENERALES</b>	<b>299,957.04</b>	<b>3,198.00</b>	<b>303,155.04</b>	<b>181,038.34</b>	<b>181,038.34</b>	<b>122,116.70</b>
	3100		Servicios básicos	24,000.00	0.00	24,000.00	11,420.66	11,420.66	12,579.34
	31401		Telefonía tradicional	24,000.00	0.00	24,000.00	11,420.66	11,420.66	12,579.34
3200			<b>Servicios de arrendamiento</b>	<b>269,063.28</b>	<b>0.00</b>	<b>269,063.28</b>	<b>164,919.68</b>	<b>164,919.68</b>	<b>104,143.60</b>
	32301		Arrendamiento de muebles, maquinaria y	8,400.00	0.00	8,400.00	0.00	0.00	8,400.00
	32501		Arrendamiento de equipo de transporte	260,663.28	0.00	260,663.28	164,919.68	164,919.68	95,743.60
3500			<b>Servicios de instalación, reparación,</b>	<b>6,869.76</b>	<b>3,198.00</b>	<b>10,067.76</b>	<b>4,698.00</b>	<b>4,698.00</b>	<b>5,369.76</b>

ISAF-12e99321-757a-a49b-f085-276aea7a28af

Ejercicio del Presupuesto		Egresos Aprobado	Ampliaciones/ (Reducciones)	Egresos Modificado	Egresos Devengado	Egresos Pagado	Subejercicio		
Capítulo	Concepto	Nombre							
		35101	Mantenimiento y conservación de	6,000.00	3,198.00	9,198.00	4,698.00	4,698.00	4,500.00
		35501	Mantenimiento y conservación de equipo	857.76	0.00	857.76	0.00	0.00	857.76
		35801	Servicios de limpieza y manejo de	12.00	0.00	12.00	0.00	0.00	12.00
	3700		Servicios de traslado y viáticos	12.00	0.00	12.00	0.00	0.00	12.00
		37501	Viáticos en el País	12.00	0.00	12.00	0.00	0.00	12.00
	3900		Otros servicios generales	12.00	0.00	12.00	0.00	0.00	12.00
		39901	Servicios asistenciales	12.00	0.00	12.00	0.00	0.00	12.00
		3201	DESPACHO DE DIRECTOR DE IMAGEN URBANA	3,945,449.52	189,496.19	4,134,945.71	2,421,452.05	2,270,672.67	1,713,493.66
1000			SERVICIOS PERSONALES	3,486,316.80	-171,665.09	3,314,651.71	2,020,468.64	1,881,257.26	1,294,183.07
	1100		Remuneraciones al personal de	1,016,524.80	-186,269.91	830,254.89	688,089.63	688,089.63	142,165.26
		11301	Sueldos	1,016,524.80	-186,269.91	830,254.89	688,089.63	688,089.63	142,165.26
	1300		Remuneraciones adicionales y	474,347.64	0.00	474,347.64	216,152.41	76,941.03	258,195.23
		13101	Prima quinquenal por años de servicio	121,275.00	0.00	121,275.00	28,920.86	28,920.86	92,354.14
		13201	Prima de vacacional	50,219.52	0.00	50,219.52	30,322.38	30,322.38	19,897.14
		13202	Aguinaldo o Gratificación fin de año	271,584.24	0.00	271,584.24	139,211.38	0.00	132,372.86
		13301	Remuneraciones por horas extraordinarias	0.00	0.00	0.00	17,697.79	17,697.79	-17,697.79
		13403	Estímulos al personal de confianza	31,268.88	0.00	31,268.88	0.00	0.00	31,268.88
	1400		Seguridad Social	910,036.08	14,604.82	924,640.90	359,005.61	359,005.61	565,635.29
		14101	Cuotas por servicio médico del	728,744.76	0.00	728,744.76	223,539.91	223,539.91	505,204.85
		14404	Otros seguros de carácter laboral o	181,291.32	14,604.82	195,896.14	135,465.70	135,465.70	60,430.44
	1500		Otras prestaciones sociales y	1,085,408.28	0.00	1,085,408.28	757,220.99	757,220.99	328,187.29
		15101	Aportaciones al fondo de ahorro de los	24,710.40	0.00	24,710.40	0.00	0.00	24,710.40
		15901	Otras prestaciones	1,060,697.88	0.00	1,060,697.88	757,220.99	757,220.99	303,476.89
2000			MATERIALES Y SUMINISTROS	154,497.48	12,080.58	166,578.06	93,895.66	82,327.66	72,682.40
	2100		Materiales de administración, emisión	19,551.96	12,097.25	31,649.21	17,156.52	16,550.53	14,492.69
		21101	Materiales, útiles y equipos menores de	13,416.48	12,097.25	25,513.73	16,129.92	16,129.92	9,383.81
		21201	Materiales y útiles de impresión y	12.00	0.00	12.00	0.00	0.00	12.00
		21401	Materiales y útiles para el procesamiento	12.00	0.00	12.00	0.00	0.00	12.00
		21601	Material de limpieza	6,111.48	0.00	6,111.48	1,026.60	420.61	5,084.88
	2200		Alimentos y utensilios	39,622.80	0.00	39,622.80	26,530.36	25,018.36	13,092.44
		22101	Productos alimenticios para el personal en	39,622.80	0.00	39,622.80	26,530.36	25,018.36	13,092.44
	2400		Materiales y artículos de construcción	29,395.20	0.00	29,395.20	7,411.90	7,411.90	21,983.30
		24201	Cemento y productos de concreto	29,383.20	0.00	29,383.20	7,411.90	7,411.90	21,971.30
		24301	Cal, yeso y productos de yeso	12.00	0.00	12.00	0.00	0.00	12.00
	2500		Productos químicos, farmacéuticos y	12.00	0.00	12.00	0.00	0.00	12.00
		25301	Medicinas y productos farmacéuticos	12.00	0.00	12.00	0.00	0.00	12.00
	2600		Combustibles, lubricantes y aditivos	22,690.92	2,611.86	25,302.78	9,256.59	9,256.59	16,046.19
		26101	Combustibles	22,690.92	2,611.86	25,302.78	9,256.59	9,256.59	16,046.19
	2700		Vestuario, blancos, prendas de	6,800.52	0.00	6,800.52	0.00	0.00	6,800.52
		27101	Vestuario y uniformes	6,800.52	0.00	6,800.52	0.00	0.00	6,800.52
	2900		Herramientas, refacciones y accesorios	36,424.08	-2,628.53	33,795.55	33,540.29	24,090.28	255.26
		29601	Refacciones y accesorios menores de	36,424.08	-2,628.53	33,795.55	33,540.29	24,090.28	255.26
3000			SERVICIOS GENERALES	271,771.44	-50,425.30	221,346.14	173,300.66	173,300.66	48,045.48
	3100		Servicios básicos	35,722.20	0.00	35,722.20	25,431.96	25,431.96	10,290.24
		31401	Telefonía tradicional	35,722.20	0.00	35,722.20	25,431.96	25,431.96	10,290.24
	3200		Servicios de arrendamiento	227,037.24	-53,511.30	173,525.94	142,532.70	142,532.70	30,993.24
		32501	Arrendamiento de equipo de transporte	227,037.24	-53,511.30	173,525.94	142,532.70	142,532.70	30,993.24
	3500		Servicios de instalación, reparación,	9,000.00	3,086.00	12,086.00	5,336.00	5,336.00	6,750.00
		35501	Mantenimiento y conservación de equipo	9,000.00	3,086.00	12,086.00	5,336.00	5,336.00	6,750.00

ISAF-12e99321-757a-a49b-fb85-276aea7a28af

	3700		Servicios de traslado y viáticos	12.00	0.00	12.00	0.00	0.00	12.00
		37501	Viáticos en el País	12.00	0.00	12.00	0.00	0.00	12.00
5000			BIENES MUEBLES, INMUEBLES E	32,863.80	399,506.00	432,369.80	133,787.09	133,787.09	298,582.71
	5100		Mobiliario y equipo de administración	24.00	6,000.00	6,024.00	2,587.09	2,587.09	3,436.91
		51101	Muebles de oficina y estantería	12.00	6,000.00	6,012.00	2,587.09	2,587.09	3,424.91
		51901	Equipo de administración	12.00	0.00	12.00	0.00	0.00	12.00
5400			Vehículos y equipo de transporte	12.00	0.00	12.00	0.00	0.00	12.00
		54101	Automóviles y camiones	12.00	0.00	12.00	0.00	0.00	12.00
5700			Activos biológicos	32,827.80	393,506.00	426,333.80	131,200.00	131,200.00	295,133.80
		57801	Árboles y plantas	32,827.80	393,506.00	426,333.80	131,200.00	131,200.00	295,133.80
Ejercicio del Presupuesto				Egresos Aprobado	Ampliaciones/ (Reducciones)	Egresos Modificado	Egresos Devengado	Egresos Pagado	Subejercicio
Capítulo	Concep		Nombre						
		3202	LIMPIA Y BARRIDO DE CALLES	6,009,416.64	-381,174.16	5,628,242.48	4,404,575.45	4,166,463.89	1,223,667.03
1000			SERVICIOS PERSONALES	4,197,027.60	181,118.39	4,378,145.99	3,728,919.94	3,540,404.69	649,226.05
	1100		Remuneraciones al personal de	1,488,185.04	0.00	1,488,185.04	1,303,443.23	1,303,443.23	184,741.81
		11301	Sueldos	1,488,185.04	0.00	1,488,185.04	1,303,443.23	1,303,443.23	184,741.81
	1300		Remuneraciones adicionales y	574,652.04	12,177.37	586,829.41	344,362.23	155,846.98	242,467.18
		13101	Prima quinquenal por años de servicio	188,629.92	0.00	188,629.92	47,109.39	47,109.39	141,520.53
		13201	Prima de vacacional	62,329.80	0.00	62,329.80	43,165.36	43,165.36	19,164.44
		13202	Aguinaldo o Gratificación fin de año	323,173.32	0.00	323,173.32	188,515.25	0.00	134,658.07
		13301	Remuneraciones por horas extraordinarias	0.00	12,177.37	12,177.37	65,572.23	65,572.23	-53,394.86
		13403	Estímulos al personal de confianza	519.00	0.00	519.00	0.00	0.00	519.00
	1400		Seguridad Social	1,119,070.20	168,941.02	1,288,011.22	990,016.03	990,016.03	297,995.19
		14101	Cuotas por servicio médico del	987,591.36	168,941.02	1,156,532.38	909,634.54	909,634.54	246,897.84
		14404	Otros seguros de carácter laboral o	131,478.84	0.00	131,478.84	80,381.49	80,381.49	51,097.35
	1500		Otras prestaciones sociales y	1,015,120.32	0.00	1,015,120.32	1,091,098.45	1,091,098.45	-75,978.13
		15101	Aportaciones al fondo de ahorro de los	49,420.80	0.00	49,420.80	0.00	0.00	49,420.80
		15901	Otras prestaciones	965,699.52	0.00	965,699.52	1,091,098.45	1,091,098.45	-125,398.93
2000			MATERIALES Y SUMINISTROS	1,390,697.28	-490,101.48	900,595.80	658,907.51	624,159.20	241,688.29
	2600		Combustibles, lubricantes y aditivos	915,219.96	-196,655.93	718,564.03	596,517.91	577,099.07	122,046.12
		26101	Combustibles	874,419.96	-186,455.93	687,964.03	588,109.03	568,690.19	99,855.00
		26102	Lubricantes y Aditivos	40,800.00	-10,200.00	30,600.00	8,408.88	8,408.88	22,191.12
	2700		Vestuario, blancos, prendas de	9,189.84	0.00	9,189.84	8,765.11	964.70	424.73
		27201	Prendas de seguridad y protección	9,189.84	0.00	9,189.84	8,765.11	964.70	424.73
	2900		Herramientas, refacciones y accesorios	466,287.48	-293,445.55	172,841.93	53,624.49	46,095.43	119,217.44
		29101	Herramientas menores	255,045.96	-155,205.49	99,840.47	28,040.29	20,511.23	71,800.18
		29601	Refacciones y accesorios menores de	211,241.52	-138,240.06	73,001.46	25,584.20	25,584.20	47,417.26
3000			SERVICIOS GENERALES	421,691.76	-72,191.07	349,500.69	16,748.00	1,900.00	332,752.69
	3200		Servicios de arrendamiento	396,927.48	-66,000.00	330,927.48	0.00	0.00	330,927.48
		32601	Arrendamiento de maquinaria, otros	396,927.48	-66,000.00	330,927.48	0.00	0.00	330,927.48
	3500		Servicios de instalación, reparación,	24,764.28	-6,191.07	18,573.21	16,748.00	1,900.00	1,825.21
		35501	Mantenimiento y conservación de equipo	24,764.28	-6,191.07	18,573.21	16,748.00	1,900.00	1,825.21
Ejercicio del Presupuesto				Egresos Aprobado	Ampliaciones/ (Reducciones)	Egresos Modificado	Egresos Devengado	Egresos Pagado	Subejercicio
Capítulo	Concep		Nombre						
		3203	PANTEONES, PARQUES Y JARDINES	10,756,681.20	-14,997.24	10,741,683.96	7,892,142.19	7,312,185.69	2,849,541.77
1000			SERVICIOS PERSONALES	7,638,421.68	34,426.04	7,672,847.72	5,594,560.16	5,241,731.11	2,078,287.56
	1100		Remuneraciones al personal de	2,698,378.68	0.00	2,698,378.68	2,381,954.73	2,381,954.73	316,423.95
		11301	Sueldos	2,698,378.68	0.00	2,698,378.68	2,381,954.73	2,381,954.73	316,423.95

Capítulo	Concepto	Nombre	Egresos Aprobado	Ampliaciones/ (Reducciones)	Egresos Modificado	Egresos Devengado	Egresos Pagado	Subejercicio
1300		Remuneraciones adicionales y	1,161,244.68	34,426.04	1,195,670.72	579,986.23	227,157.18	615,684.49
	13101	Prima quinquenal por años de servicio	445,370.40	0.00	445,370.40	95,506.62	95,506.62	349,863.78
	13201	Prima de vacacional	120,506.04	0.00	120,506.04	59,184.72	59,184.72	61,321.32
	13202	Aguinaldo o Gratificación fin de año	595,368.24	0.00	595,368.24	352,829.05	0.00	242,539.19
	13301	Remuneraciones por horas extraordinarias	0.00	34,426.04	34,426.04	72,465.84	72,465.84	-38,039.80
1400		Seguridad Social	1,933,857.96	0.00	1,933,857.96	1,016,256.92	1,016,256.92	917,601.04
	14101	Cuotas por servicio médico del	1,607,467.92	0.00	1,607,467.92	839,651.06	839,651.06	767,816.86
	14404	Otros seguros de carácter laboral o	326,390.04	0.00	326,390.04	176,605.86	176,605.86	149,784.18
1500		Otras prestaciones sociales y	1,844,940.36	0.00	1,844,940.36	1,616,362.28	1,616,362.28	228,578.08
	15101	Aportaciones al fondo de ahorro de los	107,078.40	0.00	107,078.40	0.00	0.00	107,078.40
	15901	Otras prestaciones	1,737,861.96	0.00	1,737,861.96	1,616,362.28	1,616,362.28	121,499.68
2000		MATERIALES Y SUMINISTROS	1,916,349.60	150,478.55	2,066,828.15	1,653,104.85	1,517,993.40	413,723.30
2100		Materiales de administración, emisión	19,224.00	34,700.00	53,924.00	14,042.89	6,172.56	39,881.11
	21601	Material de limpieza	19,224.00	34,700.00	53,924.00	14,042.89	6,172.56	39,881.11
2400		Materiales y artículos de construcción	524,160.00	230,900.87	755,060.87	755,059.56	738,219.78	1.31
	24901	Otros materiales y artículos de	524,160.00	230,900.87	755,060.87	755,059.56	738,219.78	1.31
2500		Productos químicos, farmacéuticos y	2,496.00	0.00	2,496.00	0.00	0.00	2,496.00
	25201	Fertilizantes, pesticidas y otros	2,496.00	0.00	2,496.00	0.00	0.00	2,496.00
2600		Combustibles, lubricantes y aditivos	660,357.36	-32,179.72	628,177.64	440,164.54	426,352.27	188,013.10
	26101	Combustibles	624,639.96	-32,179.72	592,460.24	421,446.86	410,658.58	171,013.38
	26102	Lubricantes y Aditivos	35,717.40	0.00	35,717.40	18,717.68	15,693.69	16,999.72
2700		Vestuario, blancos, prendas de	22,198.44	2,250.80	24,449.24	20,739.41	20,739.41	3,709.83
	27201	Prendas de seguridad y protección	22,198.44	2,250.80	24,449.24	20,739.41	20,739.41	3,709.83
2900		Herramientas, refacciones y accesorios	687,913.80	-85,193.40	602,720.40	423,098.45	326,509.38	179,621.95
	29101	Herramientas menores	451,317.96	-50,730.93	400,587.03	310,657.72	256,644.25	89,929.31
	29601	Refacciones y accesorios menores de	236,595.84	-34,462.47	202,133.37	112,440.73	69,865.13	89,692.64
3000		SERVICIOS GENERALES	1,201,909.92	-199,901.83	1,002,008.09	644,477.18	552,461.18	357,530.91
3200		Servicios de arrendamiento	1,138,807.32	-189,553.83	949,253.49	625,151.99	533,135.99	324,101.50
	32301	Arrendamiento de muebles, maquinaria y	1,138,807.32	-189,553.83	949,253.49	625,151.99	533,135.99	324,101.50
3500		Servicios de instalación, reparación,	63,102.60	-10,348.00	52,754.60	19,325.19	19,325.19	33,429.41
	35501	Mantenimiento y conservación de equipo	63,102.60	-10,348.00	52,754.60	19,325.19	19,325.19	33,429.41
Ejercicio del Presupuesto								
Ejercicio del Presupuesto			Egresos Aprobado	Ampliaciones/ (Reducciones)	Egresos Modificado	Egresos Devengado	Egresos Pagado	Subejercicio
Capítulo	Concepto	Nombre						
		3204 DEPTO DE REPARTO DE AGUA	1,895,376.36	102,350.99	1,997,727.35	1,340,062.93	1,262,337.95	657,664.42
1000		SERVICIOS PERSONALES	1,420,451.04	50,080.18	1,470,531.22	1,084,673.37	1,017,736.64	385,857.85
1100		Remuneraciones al personal de	473,326.92	0.00	473,326.92	351,795.65	351,795.65	121,531.27
	11301	Sueldos	473,326.92	0.00	473,326.92	351,795.65	351,795.65	121,531.27
1300		Remuneraciones adicionales y	273,094.44	1,577.26	274,671.70	122,201.73	55,265.00	152,469.97
	13101	Prima quinquenal por años de servicio	129,768.24	0.00	129,768.24	29,508.82	29,508.82	100,259.42
	13201	Prima de vacacional	28,574.76	0.00	28,574.76	18,171.43	18,171.43	10,403.33
	13202	Aguinaldo o Gratificación fin de año	114,751.44	0.00	114,751.44	66,936.73	0.00	47,814.71
	13301	Remuneraciones por horas extraordinarias	0.00	1,577.26	1,577.26	7,584.75	7,584.75	-6,007.49
1400		Seguridad Social	327,509.52	48,502.92	376,012.44	243,401.68	243,401.68	132,610.76
	14101	Cuotas por servicio médico del	252,330.60	48,502.92	300,833.52	237,750.87	237,750.87	63,082.65
	14404	Otros seguros de carácter laboral o	75,178.92	0.00	75,178.92	5,650.81	5,650.81	69,528.11
1500		Otras prestaciones sociales y	346,520.16	0.00	346,520.16	367,274.31	367,274.31	-20,754.15
	15101	Aportaciones al fondo de ahorro de los	24,710.40	0.00	24,710.40	0.00	0.00	24,710.40
	15901	Otras prestaciones	321,809.76	0.00	321,809.76	367,274.31	367,274.31	-45,464.55
2000		MATERIALES Y SUMINISTROS	396,231.96	57,070.81	453,302.77	250,201.56	239,413.31	203,101.21
2600		Combustibles, lubricantes y aditivos	335,983.20	73,202.68	409,185.88	249,472.56	238,684.31	159,713.32
	26101	Combustibles	333,440.04	73,202.68	406,642.72	249,260.63	238,472.38	157,382.09

ISAF-12e99321-757a-a49b-fb85-276aea7a28af



		26102	Lubricantes y Aditivos	2,543.16	0.00	2,543.16	211.93	211.93	2,331.23
	2700		Vestuario, blancos, prendas de	12.00	0.00	12.00	0.00	0.00	12.00
		27201	Prendas de seguridad y protección	12.00	0.00	12.00	0.00	0.00	12.00
	2900		Herramientas, refacciones y accesorios	60,236.76	-16,131.87	44,104.89	729.00	729.00	43,375.89
		29101	Herramientas menores	29,116.92	-8,745.23	20,371.69	729.00	729.00	19,642.69
		29601	Refacciones y accesorios menores de	31,119.84	-7,386.64	23,733.20	0.00	0.00	23,733.20
3000			<b>SERVICIOS GENERALES</b>	<b>20,457.12</b>	<b>0.00</b>	<b>20,457.12</b>	<b>5,188.00</b>	<b>5,188.00</b>	<b>15,269.12</b>
	3500		<b>SERVICIOS DE INSTALACIÓN, REPARACIÓN,</b>	<b>20,457.12</b>	<b>0.00</b>	<b>20,457.12</b>	<b>5,188.00</b>	<b>5,188.00</b>	<b>15,269.12</b>
		35501	Mantenimiento y conservación de equipo	20,457.12	0.00	20,457.12	5,188.00	5,188.00	15,269.12
5000			<b>BIENES MUEBLES, INMUEBLES E</b>	<b>58,236.24</b>	<b>-4,800.00</b>	<b>53,436.24</b>	<b>0.00</b>	<b>0.00</b>	<b>53,436.24</b>
	5600		<b>Maquinaria, otros equipos y</b>	<b>58,236.24</b>	<b>-4,800.00</b>	<b>53,436.24</b>	<b>0.00</b>	<b>0.00</b>	<b>53,436.24</b>
		56701	Herramientas	58,236.24	-4,800.00	53,436.24	0.00	0.00	53,436.24
<b>Ejercicio del Presupuesto</b>				<b>Egresos Aprobado</b>	<b>Ampliaciones/ (Reducciones)</b>	<b>Egresos Modificado</b>	<b>Egresos Devengado</b>	<b>Egresos Pagado</b>	<b>Subejercicio</b>
Capítulo	Concepto		Nombre						
		3301	DESPACHO DE DIRECTOR DE JUVENTUD	2,945,409.12	214,004.41	3,159,413.53	1,978,607.74	1,851,244.30	1,180,805.79
1000			<b>SERVICIOS PERSONALES</b>	<b>2,395,785.36</b>	<b>29,365.87</b>	<b>2,425,151.23</b>	<b>1,616,315.68</b>	<b>1,508,089.24</b>	<b>808,835.55</b>
	1100		Remuneraciones al personal de	687,714.00	0.00	687,714.00	506,836.06	506,836.06	180,877.94
		11301	Sueldos	687,714.00	0.00	687,714.00	506,836.06	506,836.06	180,877.94
	1200		Remuneraciones al personal de	203,870.88	0.00	203,870.88	150,161.25	150,161.25	53,709.63
		12101	Honorarios	203,870.88	0.00	203,870.88	150,161.25	150,161.25	53,709.63
	1300		Remuneraciones adicionales y	219,701.16	0.00	219,701.16	127,787.08	19,560.64	91,914.08
		13101	Prima quinquenal por años de servicio	30,330.00	0.00	30,330.00	4,279.88	4,279.88	26,050.12
		13201	Prima de vacacional	21,840.24	0.00	21,840.24	10,920.12	10,920.12	10,920.12
		13202	Aguinaldo o Gratificación fin de año	167,530.92	0.00	167,530.92	108,226.44	0.00	59,304.48
		13301	Remuneraciones por horas extraordinarias	0.00	0.00	0.00	4,360.64	4,360.64	-4,360.64
	1400		<b>Seguridad Social</b>	<b>639,958.68</b>	<b>29,365.87</b>	<b>669,324.55</b>	<b>263,139.95</b>	<b>263,139.95</b>	<b>406,184.60</b>
		14101	Cuotas por servicio médico del	573,367.56	0.00	573,367.56	183,830.74	183,830.74	389,536.82
		14404	Otros seguros de carácter laboral o	66,591.12	29,365.87	95,956.99	79,309.21	79,309.21	16,647.78
	1500		Otras prestaciones sociales y	644,540.64	0.00	644,540.64	568,391.34	568,391.34	76,149.30
		15901	Otras prestaciones	644,540.64	0.00	644,540.64	568,391.34	568,391.34	76,149.30
2000			<b>MATERIALES Y SUMINISTROS</b>	<b>47,528.88</b>	<b>23,348.49</b>	<b>70,877.37</b>	<b>47,341.08</b>	<b>47,257.08</b>	<b>23,536.29</b>
	2100		Materiales de administración, emisión	18,933.48	10,400.00	29,333.48	14,963.39	14,963.39	14,370.09
		21101	Materiales, útiles y equipos menores de	18,000.00	0.00	18,000.00	12,008.52	12,008.52	5,991.48
		21201	Materiales y útiles de impresión y	0.00	8,000.00	8,000.00	0.00	0.00	8,000.00
		21601	Material de limpieza	933.48	2,400.00	3,333.48	2,954.87	2,954.87	378.61
	2200		<b>Alimentos y utensilios</b>	<b>9,360.00</b>	<b>9,107.60</b>	<b>18,467.60</b>	<b>18,341.66</b>	<b>18,257.66</b>	<b>125.94</b>
		22101	Productos alimenticios para el personal en	9,360.00	9,107.60	18,467.60	18,341.66	18,257.66	125.94
	2600		<b>Combustibles, lubricantes y aditivos</b>	<b>7,709.52</b>	<b>477.00</b>	<b>8,186.52</b>	<b>4,791.14</b>	<b>4,791.14</b>	<b>3,395.38</b>
		26101	Combustibles	7,709.52	477.00	8,186.52	4,791.14	4,791.14	3,395.38
	2700		<b>Vestuario, blancos, prendas de</b>	<b>5,513.88</b>	<b>0.00</b>	<b>5,513.88</b>	<b>0.00</b>	<b>0.00</b>	<b>5,513.88</b>
		27101	Vestuario y uniformes	5,513.88	0.00	5,513.88	0.00	0.00	5,513.88
	2900		<b>Herramientas, refacciones y accesorios</b>	<b>6,012.00</b>	<b>3,363.89</b>	<b>9,375.89</b>	<b>9,244.89</b>	<b>9,244.89</b>	<b>131.00</b>
		29101	Herramientas menores	12.00	0.00	12.00	0.00	0.00	12.00
		29201	Refacciones y accesorios menores de	6,000.00	3,363.89	9,363.89	9,244.89	9,244.89	119.00
3000			<b>SERVICIOS GENERALES</b>	<b>292,363.92</b>	<b>27,015.05</b>	<b>319,378.97</b>	<b>197,733.69</b>	<b>178,680.69</b>	<b>121,645.28</b>
	3100		<b>Servicios básicos</b>	<b>15,912.00</b>	<b>7,910.93</b>	<b>23,822.93</b>	<b>19,105.49</b>	<b>19,105.49</b>	<b>4,717.44</b>
		31401	Telefonía tradicional	15,912.00	7,910.93	23,822.93	19,105.49	19,105.49	4,717.44
	3300		<b>Servicios profesionales, científicos,</b>	<b>12.00</b>	<b>0.00</b>	<b>12.00</b>	<b>0.00</b>	<b>0.00</b>	<b>12.00</b>
		33603	Impresiones y publicaciones oficiales	12.00	0.00	12.00	0.00	0.00	12.00
	3500		<b>Servicios de instalación, reparación,</b>	<b>24,024.00</b>	<b>0.00</b>	<b>24,024.00</b>	<b>147.02</b>	<b>147.02</b>	<b>23,876.98</b>
		35101	Mantenimiento y conservación de	24,000.00	0.00	24,000.00	147.02	147.02	23,852.98

ISAF-12e99321-757a-a49b-fb85-276aea7a28af

		35302	Mantenimiento y conservación de bienes	12.00	0.00	12.00	0.00	0.00	12.00
		35701	Mantenimiento y conservación de	12.00	0.00	12.00	0.00	0.00	12.00
	3700		Servicios de traslado y viáticos	18,000.00	-4,500.00	13,500.00	825.00	825.00	12,675.00
		37501	Viáticos en el País	18,000.00	-4,500.00	13,500.00	825.00	825.00	12,675.00
	3800		Servicios oficiales	234,403.92	23,604.12	258,008.04	177,656.18	158,603.18	80,351.86
		38201	Gastos de orden social y cultural	234,403.92	23,604.12	258,008.04	177,656.18	158,603.18	80,351.86
	3900		Otros servicios generales	12.00	0.00	12.00	0.00	0.00	12.00
		39201	Impuestos y derechos	12.00	0.00	12.00	0.00	0.00	12.00
4000			TRANSFERENCIAS, ASIGNACIONES,	124,695.00	134,275.00	258,970.00	117,217.29	117,217.29	141,752.71
	4400		Ayudas sociales	124,695.00	134,275.00	258,970.00	117,217.29	117,217.29	141,752.71
		44107	Premios, estímulos, recompensas, becas y	90,000.00	124,275.00	214,275.00	113,119.29	113,119.29	101,155.71
		44108	Ayudas culturales y sociales	34,695.00	10,000.00	44,695.00	4,098.00	4,098.00	40,597.00
5000			BIENES MUEBLES, INMUEBLES E	85,035.96	0.00	85,035.96	0.00	0.00	85,035.96
	5100		Mobiliario y equipo de administración	55,011.96	0.00	55,011.96	0.00	0.00	55,011.96
		51101	Muebles de oficina y estantería	54,999.96	0.00	54,999.96	0.00	0.00	54,999.96
		51501	Equipo de cómputo y de tecnologías de la	12.00	0.00	12.00	0.00	0.00	12.00
	5200		Mobiliario y equipo educacional y	30,012.00	0.00	30,012.00	0.00	0.00	30,012.00
		52101	Equipos y aparatos audiovisuales	12.00	0.00	12.00	0.00	0.00	12.00
		52301	Cámaras fotográficas y de video	30,000.00	0.00	30,000.00	0.00	0.00	30,000.00
	5600		Maquinaria, otros equipos y	12.00	0.00	12.00	0.00	0.00	12.00
		56401	Sistemas de aire acondicionado,	12.00	0.00	12.00	0.00	0.00	12.00
Ejercicio del Presupuesto				Egresos Aprobado	Ampliaciones/ (Reducciones)	Egresos Modificado	Egresos Devengado	Egresos Pagado	Subejercicio
Capítulo	Concep		Nombre						
		3401	DESPACHO DE DIRECTOR DE INFOMATICA	5,679,509.76	410,815.42	6,090,325.18	4,302,719.27	3,736,885.28	1,787,605.91
1000			SERVICIOS PERSONALES	3,613,572.36	9,334.35	3,622,906.71	2,328,001.77	2,155,866.24	1,294,904.94
	1100		Remuneraciones al personal de	1,093,271.28	0.00	1,093,271.28	762,689.16	762,689.16	330,582.12
		11301	Sueldos	1,093,271.28	0.00	1,093,271.28	762,689.16	762,689.16	330,582.12
	1300		Remuneraciones adicionales y	472,318.68	9,334.35	481,653.03	246,088.76	73,953.23	235,564.27
		13101	Prima quinquenal por años de servicio	133,102.32	0.00	133,102.32	26,200.07	26,200.07	106,902.25
		13201	Prima de vacacional	51,467.04	0.00	51,467.04	26,014.60	26,014.60	25,452.44
		13202	Aguinaldo o Gratificación fin de año	287,749.32	0.00	287,749.32	172,135.53	0.00	115,613.79
		13301	Remuneraciones por horas extraordinarias	0.00	9,334.35	9,334.35	21,738.56	21,738.56	-12,404.21
	1400		Seguridad Social	944,849.52	0.00	944,849.52	278,259.99	278,259.99	666,589.53
		14101	Cuotas por servicio médico del	729,043.56	0.00	729,043.56	225,441.25	225,441.25	503,602.31
		14404	Otros seguros de carácter laboral o	215,805.96	0.00	215,805.96	52,818.74	52,818.74	162,987.22
	1500		Otras prestaciones sociales y	1,103,132.88	0.00	1,103,132.88	1,040,963.86	1,040,963.86	62,169.02
		15101	Aportaciones al fondo de ahorro de los	16,473.60	0.00	16,473.60	0.00	0.00	16,473.60
		15901	Otras prestaciones	1,086,659.28	0.00	1,086,659.28	1,040,963.86	1,040,963.86	45,695.42
2000			MATERIALES Y SUMINISTROS	49,353.12	0.00	49,353.12	7,009.96	6,913.96	42,343.16
	2100		Materiales de administración, emisión	13,433.64	0.00	13,433.64	512.90	512.90	12,920.74
		21101	Materiales, útiles y equipos menores de	9,240.00	0.00	9,240.00	421.64	421.64	8,818.36
		21401	Materiales y útiles para el procesamiento	3,191.16	0.00	3,191.16	0.00	0.00	3,191.16
		21601	Material de limpieza	1,002.48	0.00	1,002.48	91.26	91.26	911.22
	2200		Alimentos y utensilios	3,905.04	0.00	3,905.04	734.40	638.40	3,170.64
		22101	Productos alimenticios para el personal en	3,905.04	0.00	3,905.04	734.40	638.40	3,170.64
	2900		Herramientas, refacciones y accesorios	32,014.44	0.00	32,014.44	5,762.66	5,762.66	26,251.78
		29401	Refacciones y accesorios menores de	32,014.44	0.00	32,014.44	5,762.66	5,762.66	26,251.78
3000			SERVICIOS GENERALES	590,990.64	420,930.54	1,011,921.18	758,350.13	427,071.57	253,571.05
	3100		Servicios básicos	60,055.68	19,191.83	79,247.51	74,480.82	74,481.04	4,766.69
		31401	Telefonía tradicional	55,337.88	19,191.83	74,529.71	74,480.82	74,481.04	48.89
		31701	Servicios de acceso a Internet, redes y	4,717.80	0.00	4,717.80	0.00	0.00	4,717.80

MUNICIPIO DE NOGALES SONORA  
 JUSTIFICACION DE LA VARIACIONES DE EGRESOS  
 DEL 1 DE ENERO AL 30 DE SEPTIEMBRE DEL 2020

PARTIDA	DESCRIPCION	JUSTIFICACION
11301	SUELDOS Direccion de Seguridad Publica Direccion de Obras Publicas Departamento de Transito Tesoreria Municipal Oficialia Mayor Coordinacion Administrativa Coordinacion Administrativa de Ordenamiento	Debido al cambio de Sistema Contable, que contabiliza mediante layout la nomina de acuerdo a las plazas aprobadas, mismas que no han sido actualizadas y conciliadas al presupuesto de cada unidad responsable, hemos tenido un deficit en algunas partidas del rubro 1000, especificamente la de sueldos, se debe a que el total de las percepciones se divide en Sueldo y Otras prestaciones lo cual en algunas unidades responsables, se ha desplazado la partida 11301, sin embargo existe suficiencia en la partida 15901 lo que compensa la unidad responsable presupuestalmente, y para el cierre del ejercicio se haran los ajustes pertinentes. Especificamente en la Direccin de Seguridad Publica se tiene el cargo de varias plazas presupuestadas en otras unidades como Transito Municipal o delegaciones que presentan el ahorro que compensa el sobregiro de la Direccion. Sin embargo, se han dado casos, como el despacho del tesorero y del oficial mayor, donde se precia tambien este desface presupuestal.
12101	HONORARIOS Despacho del Oficial Mayor	El despacho del oficial mayor se ha visto en la necesidad de contratar Prestadores de Servicios por Honorarios que apoyen y asesoren las labores de la Dependencia, cuyo costo no se tenia contemplado del todo, sin embargo habra de cubrirse al cierre.
12102	HONORARIOS ASIMILABLES A SUELDO Direccion Juridica Coordinacion deportiva	Debido al gran cumulo de trabajo, estas unidades responsables se han visto en la necesidad de hacer contrataciones mediante honorarios asimilables a salarios que no estaban del todo contempladas en su presupuesto, sin embargo sean cubiertas al cierre.
13101	PRIMA QUINQUENAL POR AÑOS DE SERVICIO Direccion de Seguridad Publica Direccion de Obras Publicas Coordinacion Deportiva	Tenemos un reacomodo presupuestal distinto a las plazas del sistema de nominas, lo que genera una diferencia negativa en esta partida que se compensa con los otras de la misma unidad responsable o de otra unidad de la misma dependencia, pero todo se ajustara en el cuarto trimestre 2020
13201	PRIMA VACACIONAL Direccion de Seguridad Publica Coordinacion Adva de Desarrollo Urbano Direccion de Obras Publicas Coordinacion Deportiva	Tenemos un reacomodo presupuestal distinto a las plazas del sistema de nominas, lo que genera una diferencia negativa en esta partida que se compensa con los otras de la misma unidad responsable o de otra unidad de la misma dependencia, pero todo se ajustara en el cuarto trimestre 2020
13202	PRIMA VACACIONAL Direccion de Seguridad Publica Coord. Adva de Ordenamiento urbano Direccion de Obras Publicas Coordinacion Deportiva Depto de administracion urbana	Tenemos un reacomodo presupuestal distinto a las plazas del sistema de nominas, lo que genera una diferencia negativa en esta partida que se compensa con los otras de la misma unidad responsable o de otra unidad de la misma dependencia, pero todo se ajustara en el cuarto trimestre 2020

MUNICIPIO DE NOGALES SONORA  
 JUESTIFICACION DE LA VARIACIONES DE EGRESOS  
 DEL 1 DE ENERO AL 30 DE SEPTIEMBRE DEL 2020

PARTIDA	DESCRIPCION	JUSTIFICACION
13301	EXTRAORDINARIAS Presidencia Secretaria Particular Proteccion Civil Inspeccion y Vigilancia Servicios Publicos Alumbrado Limpia y Recoleccion Raspado y Nivelacion de Calles Relleno Sanitario Directocion de Seguridad Publica Transito Municipal Delegacion Sur Delegacion Este Comunicación Social Delegacion Poniente Delegacion Noroeste Contraloria Asuntos Internos Sub oficialia mayor Recursos Humanos Bienes y Servicios Taller Municipal Desarrollo Social Direccion de Obras Publicas Departamento de estudios y proyectos Depto de Contratos y licitaciones Depto de Vialidad y transito Depto de Licencias de construccion Direccion Juridica Informatica Instituto de la Juventud Direccion del Deporte Reparto de Agua Panteones parques y jardines Limpia y Barrido Direccion de Imagen Urbana Direccion de Salud Coordinacion Deportiva	Durante los meses de abril a junio, periodo que se vio afectado por la Pandemia de COVID19, se tuvieron que hacer ajustes de personal, horarios, etc. Debido a que por decreto presidencial, se envio a gran parte del personal a trabajar desde su casa, hubo otra parte que se incapacito por pertenecer a la poblacion mas vulnerable. Y el resto del personal tuvo que doblegar esfuerzos para cubrir las necesidades de la poblacion Nogalense. Hubo que trabajar tiempo extraordinario y retribuirlo economicamente. Siendo que dicha erogacion no estaba considerada en este ejercicio presupuestal que buscaba mantener la austeridad. Pero la contingencia nos obligo a hacer este tipo de gastos extraordinarios. Sin embargo, se trabaja para dar suficiencia presupuestal a esta partida en las diferentes unidades responsables, mismas a las cuales se les haran ampliaciones liquidas o compensadas durante el cuarto trimestre 2020 a la partida 13301


H. AYUNTAMIENTO DE NOGALES  
 JUSTIFICACION DE LA VARIACIONES DE EGRESOS  
 DEL 1 DE ENERO AL 30 DE SEPTIEMBRE DEL 2020

PARTIDA	DESCRIPCION	JUSTIFICACION
15901	OTRAS PRESTACIONES Subdireccion de Servicios de Gobierno Sindicatura Accion Civica Despacho del Tesorero Programacion y Presupuesto Relleno Sanitario Raspado y Nivelacion de Calles Direccion de Seguridad Publica Transito Municipal Delegacion Sur Delegacion Este Delegacion Poniente Delegacion Noroeste Asuntos Internos Recursos Humanos Bienes y Servicios Taller Municipal Coordinacion Administrativa Direccion de Obras Publicas Depto de estudios y proyectos Depto de contratos y licitaciones Dir. Adva de Ordenamiento Urbano Depto de Licencias de construccion Reparto de Agua Limpia y Barrido Coordinacion Deportiva	Debido al cambio de Sistema Contable, que contabiliza mediante layout la nomina de acuerdo a las plazas aprobadas, mismas que no han sido actualizadas y conciliadas al presupuesto de cada unidad responsable, hemos tenido un deficit en algunas partidas del rubro 1000, especificamente la de sueldos, se debe a que el total de las percepciones se divide en Sueldo y Otras prestaciones lo cual en algunas unidades responsables, se ha desplazado la partida 11301, sin embargo existe suficiencia en la partida 15901 lo que compensa la unidad responsable presupuestalmente, y durante el cuarto trimestre se haran los ajustes pertinentes. Especificamente en la Direccion de Seguridad Publica se tiene el cargo de varias plazas presupuestadas en otras unidades como Transito Municipal o delegaciones que presentan el ahorro que compensa el sobregiro de la Direccion.

3300		<b>Servicios profesionales, científicos,</b>	169,187.76	-67,000.00	102,187.76	32,946.68	32,946.68	69,241.08
	33301	Servicios de informática	169,187.76	-67,000.00	102,187.76	32,946.68	32,946.68	69,241.08
3500		<b>Servicios de instalación, reparación,</b>	361,747.20	468,738.71	830,485.91	650,922.63	319,643.85	179,563.28
	35302	Mantenimiento y conservación de bienes	361,747.20	468,738.71	830,485.91	650,922.63	319,643.85	179,563.28
	35701	Mantenimiento y conservación de	0.00	10,000.00	10,000.00	0.00	0.00	10,000.00
5000		<b>BIENES MUEBLES, INMUEBLES E</b>	1,425,593.64	-19,449.47	1,406,144.17	1,209,357.41	1,147,033.51	196,786.76
	5100	<b>Mobiliario y equipo de administración</b>	1,162,509.00	-104,899.47	1,057,609.53	884,369.07	833,579.83	173,240.46
	51101	Muebles de oficina y estantería	6,396.96	8,032.76	14,429.72	4,644.00	4,644.00	9,785.72
	51501	Equipo de cómputo y de tecnologías de la	1,156,112.04	-112,932.23	1,043,179.81	879,725.07	828,935.83	163,454.74
5200		<b>Mobiliario y equipo educacional y</b>	263,060.64	-58,000.00	205,060.64	200,404.98	188,870.32	4,655.66
	52101	Equipos y aparatos audiovisuales	263,060.64	-58,000.00	205,060.64	200,404.98	188,870.32	4,655.66
5600		<b>Maquinaria, otros equipos y</b>	12.00	17,150.00	17,162.00	0.00	0.00	17,162.00
	56401	Sistemas de aire acondicionado,	12.00	17,150.00	17,162.00	0.00	0.00	17,162.00
5900		<b>Activos intangibles</b>	12.00	126,300.00	126,312.00	124,583.36	124,583.36	1,728.64
	59101	Software	12.00	126,300.00	126,312.00	124,583.36	124,583.36	1,728.64
<b>Totales</b>			<b>1,006,974,448.00</b>	<b>573,677,146.00</b>	<b>1,580,651,594.00</b>	<b>1,206,753,167.55</b>	<b>1,173,115,893.96</b>	<b>373,898,426.45</b>

Declaramos bajo protesta de decir verdad que los estados financieros y sus notas son razonablemente correctos y son propiedad del emisor.

LIC. JESUS ANTONIO PUJOL IRASTORZA  
PRESIDENTE MUNICIPAL



C.P. CARLOS CASTRO MARTIN DEL CAMPO  
TESORERO MUNICIPAL

MUNICIPIO DE NOGALES, SONORA  
 DESGLOSE DE TRANSFERENCIAS, ASIGNACIONES, SUBSIDIOS Y OTRAS AYUDAS  
 DEL 1 DE ENERO AL 30 DE SEPTIEMBRE DEL 2020



PARTIDA	DESCRIPCION	PRESUPUESTO	OTORGADO	DESCRIPCION
41501	TRANSFERENCIAS PARA SERVICIOS PERSONALES	47,653,652.61	36,295,098.73	ESTAS TRANSFERENCIAS SON DESTINADAS A LOS GASTOS ADMINISTRATIVOS (NOMINA Y DERIVADOS) DE LAS DEPENDENCIAS DESCENTRALIZADAS DEL MUNICIPIO COMO LOS SON SISTEMA MUNICIPAL PARA EL DESARROLLO INTEGRAL DE LA FAMILIA, INSTITUTO NOGALENSE DE LAS MUJERES, INSTITUTO MUNICIPAL DE LA CULTURA Y LAS ARTES, CONSEJO MUNICIPAL DE CONCERTACION PARA LA OBRA PUBLICA, PREPARATORIA MUNICIPAL Y EL INSTITUTO MUNICIPAL DE INVESTIGACION Y PLANEACION
41502	TRANSFERENCIAS PARA GASTOS DE OPERACIÓN	24,371,297.10	14,970,267.44	ESTAS TRANSFERENCIAS SON DESTINADAS A LOS GASTOS OPERATIVOS DE LAS DEPENDENCIAS DESCENTRALIZADAS DEL MUNICIPIO COMO LOS SON SISTEMA MUNICIPAL PARA EL DESARROLLO INTEGRAL DE LA FAMILIA, INSTITUTO NOGALENSE DE LAS MUJERES, INSTITUTO MUNICIPAL DE LA CULTURA Y LAS ARTES, CONSEJO MUNICIPAL DE CONCERTACION PARA LA OBRA PUBLICA, PREPARATORIA MUNICIPAL Y EL INSTITUTO MUNICIPAL DE INVESTIGACION Y PLANEACION
41504	APOYO PRESUPUESTARIO A ORGANISMOS E INSTITUCIONES	14,019,926.00	9,419,277.00	TRANSFERENCIA DE RECURSOS POR CONCEPTO DE OBLIGACIONES CON COFIDAN AL ORGANISMO OPERADOR MUNICIPAL DE AGUA POTABLE ALCANTARILLADO Y SANEAMIENTO
44101	AYUDAS SOCIALES A PERSONAS	10,290,074.62	5,938,972.02	AYUDAS SOCIALES QUE SE OTORGAN A LA COMUNIDAD MAS VULNERABLE
44106	PREMIOS, RECOMPENSAS, PENSIONES DE GRACIAS Y PENSION RECRE	270,000.00	270,000.00	PREMIACIONES DEL EVENTO DEPORTIVOS Y CULTURALES
44107	PREMIOS, ESTIMULOS, RECOMPENSAS, BECAS Y SEGUROS A DEPORTI	214,275.00	113,119.29	PREMIACIONES DEL EVENTO DEPORTIVOS Y CULTURALES
44108	AYUDAS CULTURALES Y SOCIALES	44,695.00	4,098.00	APOYOS QUE SE OTORGAN CON EL FIN DE DIFUNDIR PROGRAMAS CULTURALES ENTRE LA COMUNIDAD MAS VULNERABLE DE LA CIUDAD
44201	BECAS EDUCATIVAS	9,978,900.00	7,984,200.00	ESTE APOYO SE OTROGA A LOS ESTUDIANTES DE BAJOS RECURSOS ECONOMICOS PARA QUE PUEDAN CONTINUAR SUS ESTUDIOS.
44204	FOMENTO DEPORTIVO	2,623,999.97	460,119.36	SE APOYA A ATLETAS Y LIGAS DEPORTIVAS EN CUALQUIERA QUE SEA SU DISCIPLINA PARA QUE PUEDAN ASISITIR A TORNEO O LLEVAR A CABO ENCUENTOS DEPORTIVOS A NIVEL MUNICIPAL, ESTATAL O NACIONAL QUE LES PERMITAN DESARROLLAR LA CULTURA DEPORTIVA
44401	AYUDAS CULTURALES Y SOCIALES	67,800.48	51,380.00	APOYOS QUE SE OTORGAN CON EL FIN DE DIFUNDIR PROGRAMAS CULTURALES ENTRE LA COMUNIDAD MAS VULNERABLE DE LA CIUDAD
44501	AYUDAS SOCIALES A INSTITUCIONES SIN FINES DE LUCRO	12,623,383.21	7,438,555.85	ESTOS APOYOS SE DAN PRINCIPALMENTE EN NOMINA Y ALGUNOS GASTOS OPERATIVOS DE PERSONAL ASIGNADO A DIFERENTES DEPENDENCIAS U ORGANISMOS SIN FINES DE LUCRO COMO: BOMBEROS, CRUZ ROJA, SECRETARIA DE RELACIONES EXTERIORES, PROFECA, ETC.
44801	AYUDAS POR DESASTRES NATURALES Y OTROS SINIESTROS	698,515.40	698,129.30	CONVENIO DE COORDINACION PARA LA INTEGRACION DE BRIGADAS RURALES DE INCENDIOS FORESTALES DEL PROGAMA APOYOS PARA EL DESARROLLO FORESTAL SUSTENTABLE 2020
45201	PAGO DE PENSIONES Y JUBILACIONES	26,872,866.72	17,150,176.50	PAGO DE PENSIONES Y JUBILACIONES
48101	DONATIVOS A INSTITUCIONES SIN FINES DE LUCRO	861,142.00	623,978.80	APORTACIONES A INSTITUCIONES SIN FINES DE LUCRO COMO SON: AGRUPACION GEORGE PAPANICOLAOU, ASILO DE ANCIANOS FRANCISCANO, DESARROLLO INTEGRAL JUVENIL DE NOGALES, CLINICA DE REHABILITACION Y EQUINOTERAPIA DE NOGALES
<b>TOTAL DEL CAPITULO 4000 TRANSFERENCIAS SUBSIDIOS Y OTRAS AYUDAS</b>		<b>150,590,528.11</b>	<b>101,417,372.29</b>	

AVANCE FISICO FINANCIERO A LOS PROGRAMAS DE INVERSION  
Del 01 de Julio de 2020 al 30 de Septiembre de 2020  
ANEXO 12

MUNICIPIO DE NOGALES SONORA  
Clave y Nombre de la Partida 8220-1803-6100-2

DEPENDENCIA: DIRECCION DE INFRAESTRUCTURA URBANA Y OBRAS PUBLICAS

HOJA: 01 DE 06

NO. DE LA OBRA	RUBRO, NOMBRE Y UBICACIÓN LA (S) OBRA (S)	IMPORTE				AVANCE		METAS REALES				ORIGEN DE RECURSOS	MODALIDAD DE EJECUCION
		PTO. ANALITICO DE PROYECTOS	PRESUPUESTO MODIFICADO	DEVENGADO EN EL TRIMESTRE	POR DEVENGAR	% FISICO	% FINANC.	FISICAS		POB. BENEF.			
								CANT.	U.MED	CANT.	U.MED		
6000	INVERSION PUBLICA	75,801,317.31	79,901,317.31	9,458,920.04	70,442,397.27								
6100	OBRAS PUBLICAS DE DOMINIO PUBLICO	48,649,354.31	52,749,354.31	6,315,403.18	42,333,951.13								
612	EDIFICACION NO HABITACIONAL	10,800,000.00	10,800,000.00	1,951,772.21	8,848,227.79								
61203	REMODELACION Y REHABILITACION	6,800,000.00	6,102,888.16	1,821,554.61	4,281,333.55								
CM02-1	TRABAJOS DE REMODELACION EN BANDA PERIMETRAL Y FACHADA PRINCIPAL EN PANTEON DE LOS HEROES, EN LA COLONIA HEROES, EN EL MUNICIPIO DE NOGALES, SONORA		980,450.29	485,071.45	495,378.84	47	47	285	m <sup>2</sup>	6351	personas	Municipal	Cont. Adj. Dir.
CM04-1	TRABAJOS DE RESTAURACION DE TECHUMBRE DE EDIFICIO MUNICIPAL (ANTES HOTEL GRANADA) COLONIA CENTRO EN EL MUNICIPIO DE NOGALES SONORA		957,292.31		149,613.97	84	84	720.1	m <sup>2</sup>	4196	personas	Municipal	Cont. Adj. Dir.
CM04-2	TRABAJOS DE REMODELACION DE CABILDO Y OFICINAS DEL H. AYUNTAMIENTO DE NOGALES, COLONIA CENTRO DEL MUNICIPIO DE NOGALES, SONORA		1,098,449.57	219,653.30	-	100	100	242.04	m <sup>2</sup>	4196	personas	Municipal	Cont. Adj. Dir.
CM04-3	ACONDICIONAMIENTO DE OFICINAS DE LA SECRETARIA DE DESARROLLO URBANO Y ECOLOGIA, EN CALLE DE LAS PEÑAS, COLONIA PUEBLO NUEVO, EN EL MUNICIPIO DE NOGALES, SONORA		1,113,080.10	1,113,080.10	-	100	100	399.6	m <sup>2</sup>	Com. Gal	personas	Municipal	Cont. Lic. Simp.
OP08	TRABAJOS DE REPARACION EN EMBOVEDADO CALLE CIRCUITO JARDIN		3,749.76	3,749.76	-	100	100	1.5	m <sup>3</sup>	3770	personas	Municipal	Admón. Dir.
61207	ESTUDIOS Y PROYECTOS	4,000,000.00	2,000,000.00	130,217.60	1,869,782.40								
SP01-01	SERVICIOS DE DISEÑO CONCEPTUAL Y DESARROLLO DEL PROYECTO EJECUTIVO DE UNA PLAZA COMERCIAL DENOMINADA "PLAZA DE ANTOJOS" EN LA UNIDAD DEPORTIVA, EN EL MUNICIPIO DE NOGALES SONORA		75,017.57	-	75,017.57	100	100	1	servicio	Com. Gal	personas	Municipal	Cont. Adj. Dir.
SP01-1	DISEÑO CONCEPTUAL Y DESARROLLO DEL PROYECTO EJECUTIVO DE UNA PLAZA COMERCIAL DENOMINADA "PLAZA DE ANTOJOS" EN UNIDAD DEPORTIVA, EN EL MUNICIPIO DE NOGALES, SONORA		130,217.60	130,217.60	-	100	100	1	servicio	Com. Gal	personas	Municipal	Cont. Adj. Dir.
61211	INFRAESTRUCTURA Y EQUIPAMIENTO EN MATERIA DE CULTURA, DEPORTE Y RECREACION	0.00	2,697,111.84	0.00	2,697,111.84								
ID02	SUMINISTRO Y COLOCACION DE PASTO SINTETICO PARA ADECUACION DE DE CANCHA DE FUTBOL 7 A CANCHA DE FULBOL PROFESIONAL, EN UNIDAD DEPORTIVA PEDRO GONZALEZ, COLONIA VIRREYES EN EL MUNICIPIO DE NOGALES, SONORA		2,164,615.05	-	1,550,317.91	28	50	1825	m <sup>2</sup>	2587	personas	Municipal	Cont. Adj. Dir.
ID03	ILUMINACION DE CANCHA DE FUTBOL, PROFESIONAL EN UNIDAD DEPORTIVA PEDRO GONZALEZ, COLONIA VIRREYES EN EL MUNICIPIO DE NOGALES SONORA		532,496.79	-	279,954.09	47	63	4	Luminarias	2587	personas	Municipal	Cont. Adj. Dir.
61219	INFRAESTRUCTURA Y EQUIPAMIENTO EN MATERIA DE RECINTOS Y EDIFICIOS PUBLICOS	0.00	0.00	0.00	0.00								



**AVANCE FISICO FINANCIERO A LOS PROGRAMAS DE INVERSION**  
 Del 01 de Julio de 2020 al 30 de Septiembre de 2020  
 ANEXO 12

MUNICIPIO DE NOGALES SONORA  
 Clave y Nombre de la Partida 8220-1803-6100-2

HOJA: 02 DE 06

DEPENDENCIA: DIRECCION DE INFRAESTRUCTURA URBANA Y OBRAS PUBLICAS

NO. DE LA OBRA	RUBRO, NOMBRE Y UBICACIÓN LA (S) OBRA (S)	IMPORTE				AVANCE		METAS REALES				ORIGEN DE RECURSOS	MODALIDAD DE EJECUCION
		PTO. ANALITICO DE PROYECTOS	PRESUPUESTO MODIFICADO	DEVENGADO EN EL TRIMESTRE	POR DEVENGAR	% FISICO	% FINANCI.	FISICAS		POB. BENEF.			
								CANT.	U.MED	CANT.	U.MED		
614	DIVISION DE TERRENOS Y CONSTRUCCION DE OBRAS DE URBANIZACION	33,749,354.31	37,849,354.31	4,363,630.97	33,485,723.34								
61401	CONSTRUCCION	1,100,000.00	4,284,335.76	1,248,879.89	3,035,455.87								
OP01	TRABAJOS DE CONSTRUCCION DE GUARNICION EN CALLE ANDADOR 1, COLONIA ENCINOS		1,158.84		-	100	100	0.5	m³	3799	personas	Municipal	Admón. Dir.
OP02	CONSTRUCCIÓN DE MURO DE CONTENCIÓN EN UNIDAD DEPORTIVA PEDRO GONZALEZ, COLONIA VIRREYES, EN EL MUNICIPIO DE NOGALES, SONORA		2,303,068.19	1,018,375.46	-	100	100	1	servicio	Com. Gral	personas	Municipal	Cont. Adj. Dir.
OP03	TRABAJOS DE CONSTRUCCION DE BASES DE POSTES DE ALUMBRADO, EN BLVD. EL GRECO		3,364.20		-	100	100	1.5	m³	25	personas	Municipal	Admón. Dir.
OP05	TRABAJOS DE CONSTRUCCION DE BASES DE POSTES PARA CAMARAS EN GARITA MARIPOSA		4,410.72		-	100	100	2	m³	1410	personas	Municipal	Admón. Dir.
OP06	CONSTRUCCION DE BARRA PERIMETRAL EN ESCUELA PREPARATORIA MUNICIPAL EN LA CIUDAD DE NOGALES SONORA		881,267.57	195,190.59	247,700.65	85	85	708	m²	Com. Gral	personas	Municipal	Cont. Adj. Dir.
OP07	TRABAJO DE CONSTRUCCION DE BASES PARA POSTES EN CALLE LAS TORRES, COLONIA BELLotas (ATRÁS ANTIGUO CERESO)		3,364.20		-	100	100	1.5	m³	11188	personas	Municipal	Admón. Dir.
OP09	TRABAJOS DE CONSTRUCCIÓN DE BANQUETA EN CALLE CAMINO HERMOSO, ENTRE VIA DE BEIRA Y CALZADA DE LA VIRGEN, COLONIA LOMAS DE FATIMA		32,996.16	32,996.16	-	100	100	13	m³	2920	personas	Municipal	Admón. Dir.
OP10	TRABAJOS DE CONSTRUCCION DE PROTECCIONES VEHICULARES EN CALLE GEODA Y JADE, COLONIA TAPIROS		1,158.84	1,158.84	-	100	100	0.5	m³	3799	personas	Municipal	Admón. Dir.
OP11	TRABAJOS DE CONSTRUCCION DE PROTECCIONES VEHICULARES EN ACCESO A SECCION LA CHOYA, LA MESA		1,158.84	1,158.84	-	100	100	0.5	m³	13700	personas	Municipal	Admón. Dir.
CM08	CONSTRUCCION DE ESTACIONAMIENTO EN CLINICA INTEGRAL DE LA MUJER		43,331.76		-	100	100	21	m³	5821	personas	Municipal	Admón. Dir.
61404	CONSERVACION Y MANTENIMIENTO	12,963,198.02	9,778,862.26	479,080.53	9,299,781.73								
SE03-1	PINTURA TERMOPLASTICA EN EL PRIMER CUADRO DE LA CIUDAD COLONIA CENTRO		985,994.47	479,080.53	506,913.94	55	55	739.15	m²	4196	personas	Municipal	Cont. Adj. Dir.
61416	CECOP	1,404,075.77	1,404,075.77		1,404,075.77								

AVANCE FISICO FINANCIERO A LOS PROGRAMAS DE INVERSION  
Del 01 de Julio de 2020 al 30 de Septiembre de 2020  
ANEXO 12

MUNICIPIO DE NOGALES SONORA

Clave y Nombre de la Partida 8220-1803-6100-2

DEPENDENCIA: DIRECCION DE INFRAESTRUCTURA URBANA Y OBRAS PUBLICAS

HOJA: 03 DE 06

NO. DE LA OBRA	RUBRO, NOMBRE Y UBICACIÓN LA (S) OBRA (S)	IMPORTE				AVANCE		METAS REALES				ORIGEN DE RECURSOS	MODALIDAD DE EJECUCION
		PTO. ANALITICO DE PROYECTOS	PRESUPUESTO MODIFICADO	DEVENGADO EN EL TRIMESTRE	POR DEVENGAR	% FISICO	% FINANC.	FISICAS		POB. BENEF.			
								CANT.	U.MED	CANT.	U.MED		
61418	CONSTRUCCION Y REHABILITACION DE CALLES	18,282,080.52	18,282,080.52	2,635,670.55	15,646,409.97								
BA01	TRABAJOS DE MANTENIMIENTO A BASE DE BACHEO SUPERFICIAL AISLADO Y RENIVELACION CON CONCRETO ASFALTICO EN AV. ADOLFO RUIZ CORTINES (MANTENIMIENTO URGENTE), EN EL MUNICIPIO DE NOGALES SONORA		1,604,280.87	320,855.13	-	100	100	4500	m <sup>2</sup>	2600	personas	Municipal	Licitacion
BA02-1	TRABAJOS DE BACHEO CON CONCRETO HIDRAULICO EN CALLE CIRCUNVALACIÓN SAN JUAN NORTE Y AVE. DE LOS NOGALES		2,205.36	2,205.36	-	100	100	1	m <sup>3</sup>	5455	personas	Municipal	Admón. Dir.
BA03-1	TRABAJOS DE MANTENIMIENTO A BASE DE BACHEO SUPERFICIAL AISLADO Y RENIVELACION CON CONCRETO ASFALTICO EN BLVD. NOGALES 2000 (MANTENIMIENTO URGENTE, EN EL MUNICIPIO DE NOGALES, SONORA		550,105.64	550,105.64	-	100	100	2000	m <sup>2</sup>	8085	personas	Municipal	Cont. Adj. Dir.
BA04-1	TRABAJOS DE BACHEO CON CONCRETO HIDRAULICO EN PROLONGACIÓN OBREGON, ENTRONQUE CON VILLA SONORA		55,460.16	55,460.16	-	100	100	13.5	m <sup>3</sup>	3853	personas	Municipal	Admón. Dir.
BA05	TRABAJOS DE BACHEO CON CARPETA CALIENTE EN CALLE RUIZ CORTINES, PROLONGACIÓN OBREGON, GRECO, IGNACIO A LA TORRE Y AVE. DE LOS NOGALES		140,400.00		-	100	100	50	m <sup>3</sup>	Com. Gral	personas	Municipal	Admón. Dir.
BA05-1	TRABAJOS DE BACHEO CON CONCRETO EN COLONIA BENITO JUAREZ		7,712.28		-	100	100	3.5	m <sup>3</sup>	2577	personas	Municipal	Admón. Dir.
BA06-3	TRABAJOS DE BACHEO CON CONCRETO HIDRAULICO EN CALLE BUENOS AIRES ENTRONQUE ARROYO BUENOS AIRES, COLONIA BUENOS AIRES		1,158.84	1,158.84	-	100	100	0.5	m <sup>3</sup>	4922	personas	Municipal	Admón. Dir.
BA07	BACHEO CON CONCRETO HIDRAULICO EN AVENIDA EL CASTILLO, ENTRE PROLONGACIÓN ALVARO OBREGÓN Y BLVD. BELLOTAS, COLONIA INDUSTRIAL DEL MUNICIPIO DE NOGALES, SONORA		861,935.90	430,967.95	430,967.95	50	50	620	m <sup>2</sup>	11188	personas	Municipal	Cont. Adj. Dir.
BA07-1	TRABAJOS DE BACHEO CON CARPETA ASFALTICA CALIENTE EN FRACCIONAMIENTO BELLOTAS Y VARIOS PUNTOS		72,900.00		-	100	100	25	m <sup>2</sup>	11188	personas	Municipal	Admón. Dir.
BA08-1	TRABAJOS DE BACHEO CON CONCRETO HIDRAULICO EN CALLE LOMAS DEL SOL ESQUINA CON LOMA DEL DESIERTO		26,464.32	26,464.32	-	100	100	12	m <sup>3</sup>	28000	personas	Municipal	Admón. Dir.
BA09	TRABAJOS DE BACHEO CON CONCRETO HIDRAULICO EN CALLE PLUTARCO ELIAS (ARCOS)		1,158.84	1,158.84	-	100	100	0.5	m <sup>3</sup>	4196	personas	Municipal	Admón. Dir.
BA09-1	TRABAJOS DE BACHEO CON CONCRETO HIDRAULICO EN LOPEZ MATEOS Y CAMPILLO, COLONIA CENTRO		1,158.84	1,158.84	-	100	100	0.5	m <sup>3</sup>	4196	personas	Municipal	Admón. Dir.

AVANCE FISICO FINANCIERO A LOS PROGRAMAS DE INVERSION  
Del 01 de Julio de 2020 al 30 de Septiembre de 2020  
ANEXO 12

MUNICIPIO DE NOGALES SONORA  
Clave y Nombre de la Partida 8220-1803-6100-2

HOJA: 04 DE 06

DEPENDENCIA: DIRECCION DE INFRAESTRUCTURA URBANA Y OBRAS PUBLICAS

NO. DE LA OBRA	RUBRO, NOMBRE Y UBICACIÓN LA (S) OBRA (S)	IMPORTE				AVANCE		METAS REALES				ORIGEN DE RECURSOS	MODALIDAD DE EJECUCION
		PTO. ANALITICO DE PROYECTOS	PRESUPUESTO MODIFICADO	DEVENGADO EN EL TRIMESTRE	POR DEVENGAR	% FISICO	% FINANC.	FISICAS		POB. BENEF.			
								CANT.	U.MED	CANT.	U.MED		
BA12	TRABAJOS DE BACHEO CON CONCRETO HIDRAULICO EN COLONIA COLINAS DEL YAQUI		9,594.18		-	100	100	4.5	m³	8085	personas	Municipal	Admón. Dir.
BA14-1	TRABAJOS DE BACHEO CON CONCRETO HIDRAULICO EN C-4		3,364.20	3,364.20	-	100	100	1.5	m³	25	personas	Municipal	Admón. Dir.
BA14-2	TRABAJOS DE BACHEO CON CONCRETO HIDRAULICO EN CALLE KENNEDY, COLONIA KENNEDY		3,364.20	3,364.20	-	100	100	1.5	m³	2037	personas	Municipal	Admón. Dir.
BA15-1	TRABAJOS DE BACHEO CON CONCRETO HIDRAULICO EN CALLE MONTERDE Y FRANCISCO SERRANO, COLONIA ENCINOS		2,205.36	2,205.36	-	100	100	1	m³	3799	personas	Municipal	Admón. Dir.
BA16-1	TRABAJOS DE BACHEO CON CONCRETO HIDRAULICO EN AVE. VILLA SONORA (RAMPA PUENTE)		2,205.36	2,205.36	-	100	100	1	m³	3853	personas	Municipal	Admón. Dir.
BA16-2	TRABAJOS DE BACHEO CON CONCRETO HIDRAULICO EN CALLE BUHOS Y TECOLOTES		8,821.44	8,821.44	-	100	100	4	m³	3853	personas	Municipal	Admón. Dir.
BA20	TRABAJOS DE MANTENIMIENTO A BASE DE BACHEO SUPERFICIAL AISLADO Y RENIVELACION CON CONCRETO ASFALTICO EN BLVD. LUIS DONALDO COLOSIO, ENTRE CALLE S DE FEBRERO Y PROL. AVENIDA ALVARO OBREGON (MANTENIMIENTO URGENTE), EN EL MUNICIPIO DE NOGALES SONORA		926,890.46		-	100	30	3500	m²	14715	personas	Municipal	Cont. Adj. Dir.
BA21	TRABAJOS DE MANTENIMIENTO A BASE DE BACHEO AISLADO Y APLICACIÓN DE MICROCARPETA CON CONCRETO ASFALTICO EN CALLE ALEJANDRO SILVA ENTRE CALLEJON CUAUHEMOC Y S DE FEBRERO (MANTENIMIENTO URGENTE), COLONIA CENTRO, EN EL MUNICIPIO DE NOGALES SONORA		864,807.84		-	100	30	7200	m²	4196	personas	Municipal	Cont. Adj. Dir.
BA22	TRABAJOS DE BACHEO CONCRETO HIDRAULICO PARA COLONIA ALAMOS		148,872.60		-	100	100	23.5	m³	1372	personas	Municipal	Admón. Dir.
BA23	BACHEO CON EMULSION DIVERSOS PUNTOS DE LA CIUDAD (JETPATCHER)		426,972.80	94,377.60	79,251.20	100	80	8000	LTS	Com. Gral	personas	Municipal	Admón. Dir.
BA24	TRABAJOS DE BACHEO CON CONCRETO HIDRAULICO EN COLONIA TERRAZAS		151,347.96		-	100	100	15	m³	13386	personas	Municipal	Admón. Dir.

AVANCE FISICO FINANCIERO A LOS PROGRAMAS DE INVERSION

Del 01 de Julio de 2020 al 30 de Septiembre de 2020

ANEXO 12

MUNICIPIO DE NOGALES SONORA

Clave y Nombre de la Partida 8220-1803-6100-2

HOJA: 05 DE 06

DEPENDENCIA: DIRECCION DE INFRAESTRUCTURA URBANA Y OBRAS PUBLICAS

NO. DE LA OBRA	RUBRO, NOMBRE Y UBICACIÓN LA (S) OBRA (S)	IMPORTE				AVANCE		METAS REALES				ORIGEN DE RECURSOS	MODALIDAD DE EJECUCION
		PTO. ANALITICO DE PROYECTOS	PRESUPUESTO MODIFICADO	DEVENGADO EN EL TRIMESTRE	POR DEVENGAR	% FISICO	% FINANC.	FISICAS		POB. BENEF.			
								CANT.	U.MED	CANT.	U.MED		
BA26	TRABAJOS DE MANTENIMIENTO A BASE DE BACHEO AISLADO Y APLICACIÓN DE MICROCARPETA CON CONCRETO ASFALTICO EN VARIAS CALLES DE LA COLONIA CENTRO (MANTENIMIENTO URGENTE), COLONIA CENTRO EN EL MUNICIPIO DE NOGALES SONORA		2,532,085.29	506,417.06	-	100	100	18907.86	m <sup>2</sup>	4196	personas	Municipal	Licitacion simplificada
BA27	TRABAJOS DE BACHEO EN CALLE TECNOLOGICO, ENTRE AVE. TECNOLOGICO Y CONJUNTO JARDIN		3,364.20		-	100	100	1.5	m <sup>3</sup>	3770	personas	Municipal	Admón. Dir.
BA29	TRABAJOS DE MANTENIMIENTO A BASE DE BACHEO AISLADO Y APLICACIÓN DE MICROCARPETA CON CONCRETO ASFALTICO EN CARRETERA INTERNACIONAL (CARRIL DERECHO)ENTRADA A NOGALES EN LA CIUDAD DE NOGALES SONORA		433,160.30		-	100	100	3745	m <sup>2</sup>	Com. Gral	personas	Fopin	Cont. Adj. Dir.
BA30	TRABAJOS DE MANTENIMIENTO A BASE DE BACHEO AISLADO Y APLICACIÓN DE MICROCARPETA CON CONCRETO ASFALTICO EN VIALIDADES EN EL CUARTEL MILITAR, COLONIA LOMAS DE NOGALES, EN EL MUNICIPIO DE NOGALES, SONORA		566,900.41	566,900.41	-	100	100	3870.44	m <sup>2</sup>	7935	personas	Municipal	Cont. Adj. Dir.
BA31	TRABAJOS DE BACHEO EN ACCESO A REAL DEL ARCO		19,699.20	9,849.60	-	100	100	4	m <sup>3</sup>	4929	personas	Municipal	Admón. Dir.
BA32	TRABAJOS DE BACHEO EN CALLE OLIVOS FRACCIONAMIENTO OLIVOS		3,364.20		-	100	100	1.5	m <sup>3</sup>	710	personas	Municipal	Admón. Dir.
BA33	TRABAJOS DE BACHEO CON CONCRETO HIDRAULICO EN AVE. DE LOS MAESTROS		1,158.84	1,158.84	-	100	100	0.5	m <sup>3</sup>	710	personas	Municipal	Admón. Dir.
BA35	TRABAJOS DE BACHEO CON CONCRETO HIDRAULICO EN CALLE 5 DE FEBRERO ENTRONQUE CON PADRE NACHO		4,410.72	4,410.72	-	100	100	2	m <sup>3</sup>	1686	personas	Municipal	Admón. Dir.
BA36	TRABAJOS DE BACHEO CON CONCRETO HIDRAULICO EN CALLE TORRE EIFFEL CASI ENTRONQUE CON TORRE SANTA MARIA, COLONIA LAS TORRES		6,616.08	6,616.08	-	100	100	3	m <sup>3</sup>	1297	personas	Municipal	Admón. Dir.

**AVANCE FISICO FINANCIERO A LOS PROGRAMAS DE INVERSION**  
 Del 01 de Julio de 2020 al 30 de Septiembre de 2020  
 ANEXO 12

MUNICIPIO DE NOGALES SONORA  
 Clave y Nombre de la Partida 8220-1803-6100-2

HOJA: 06 DE 06

DEPENDENCIA: DIRECCION DE INFRAESTRUCTURA URBANA Y OBRAS PUBLICAS

NO. DE LA OBRA	RUBRO, NOMBRE Y UBICACIÓN LA (S) OBRA (S)	IMPORTE				AVANCE		METAS REALES				ORIGEN DE RECURSOS	MODALIDAD DE EJECUCION
		PTO. ANALITICO DE PROYECTOS	PRESUPUESTO MODIFICADO	DEVENGADO EN EL TRIMESTRE	POR DEVENGAR	% FISICO	% FINANC.	FISICAS		POB. BENEF.			
								CANT.	U.MED	CANT.	U.MED		
BA37	TRABAJOS DE BACHEO CON CONCRETO HIDRAULICO EN AVE. DE LOS MAESTROS, ENTRONQUE CON LAGO VICTORIA		4,410.72	4,410.72	-	100	100	2	m³	710	personas	Municipal	Admón. Dir.
BA38	TRABAJOS DE BACHEO CON CONCRETO HIDRÁULICO EN CALLE PUERTO RICO		1,158.84	1,158.84	-	100	100	0.5	m³	1686	personas	Municipal	Admón. Dir.
BA39	TRABAJOS DE BACHEO CON CONCRETO HIDRAULICO EN AVE. DE LOS MAESTROS CASI ENTRONQUE CON TECNOLOGICO		6,616.08	6,616.08	-	100	100	3	m³	710	personas	Municipal	Admón. Dir.
BA40	TRABAJOS DE BACHEO CON CONCRETO HIDRAULICO EN CALLE REFORMA		2,205.36	2,205.36	-	100	100	1	M3	2780	personas	Municipal	Admón. Dir.
BA41	TRABAJOS DE BACHEO CON CONCRETO HIDRAULICO EN EMBOVEDADO ARROYO LOS NOGALES, ENTRONQUE CON CALLE MANUEL PELAYO		22,053.60	22,053.60	-	100	100	10	m³	3461	personas	Municipal	Admón. Dir.
625	EDIFICACION NO HABITACIONAL	4,100,000.00	4,100,000.00	-	4,100,000.00								
62513	SEMAFORIZACION	4,100,000.00	4,100,000.00	-	4,100,000.00								

LIC. JESÚS ANTONIO PUJOL IRASTORZA  
 PRESIDENTE MUNICIPAL  
 FIRMA Y SELLO



CP. CARLOS CASTRO MARTÍN DEL CAMPO  
 TESORERO  
 FIRMA Y SELLO

ING. JAIME PALMA QUIJONES  
 DIRECTOR DE OBRAS PÚBLICAS  
 FIRMA Y SELLO



DIRECCION DE  
 INFRAESTRUCTURA URBANA  
 Y OBRAS PUBLICAS

**AVANCE FISICO FINANCIERO A LOS PROGRAMAS DE INVERSION**  
 Del 01 de Julio de 2020 al 30 de Septiembre de 2020  
 ANEXO 12

MUNICIPIO DE NOGALES SONORA

Clave y Nombre de la Partida 8220-1803-6200-2

DEPENDENCIA: DIRECCION DE INFRAESTRUCTURA URBANA Y OBRAS PUBLICAS

HOJA: 01 DE 01

NO. DE LA OBRA	RUBRO, NOMBRE Y UBICACIÓN LA (\$) OBRA (\$)	IMPORTE				AVANCE		METAS REALES				ORIGEN DE RECURSOS	MODALIDAD DE EJECUCION
		PTO. ANALITICO DE PROYECTOS	PRESUPUESTO MODIFICADO	DEVENGADO EN EL TRIMESTRE	POR DEVENGAR	% FISICO	% FINANC.	FISICAS		POB. BENEF.			
								CANT.	U. MED	CANT.	U. MED		
6000	INVERSION PUBLICA	27,151,963.00	27,151,963.00	3,143,516.86	24,008,446.14								
6200	OBRAS PUBLICAS DE DOMINIO PUBLICO	27,151,963.00	27,151,963.00	3,143,516.86	24,008,446.14								
624	DIVISION DE TERRENOS Y CONSTRUCCION DE OBRAS DE URBANIZACION	10,908,712.51	10,908,712.51	1,406,460.8	9,502,251.71								
62401	CONSTRUCCION	900,000.00	900,000.00	1,329,671.18	-429,671.18								
OP01-2	OBRAS DE PROTECCION (MURO DE CONTENCIÓN, PROTECCIONES Y REPOSICION DE PAVIMENTO, CALLE DE LAS PEÑAS (ENTRE BLVD. ALAMOS Y BENJAMIN HILL), COLONIA PUEBLO NUEVO, EN EL MUNICIPIO DE NOGALES		850,565.33	650,160.42	200,404.91	85	85	166.38	m <sup>2</sup>	5821	Personas	FISM	Cont. Adj. Dir.
CM01-1	CONSTRUCCION DE PLATAFORMAS, CUNETA Y MUROS EN PANTEON JARDINES DEL EDEN, FRACCIONAMIENTO LA MESA, EN EL MUNICIPIO DE NOGALES, SONORA		1,201,971.29	679,510.76	522,460.53	55	55	1660.37	m <sup>3</sup>	19044	Personas	FISM	Cont. Adj. Dir.
62408	INFRAESTRUCTURA Y EQUIPAMIENTO EN MATERIA DE AGUA POTABLE	2,335,097.37	2,335,097.37	0.00	2,335,097.37								
62409	INFRAESTRUCTURA Y EQUIPAMIENTO EN MATERIA DE ALCANTARILLADO	5,542,102.82	5,542,102.82	0.00	5,542,102.82								
62410	ELECTRIFICACIÓN URBANA	2,131,512.32	2,131,512.32	76,789.62	2,054,722.70								
EL10	AMPLIACION DE ELECTRIFICACION EN CALLE LOS FRESNOS PARA INFRAESTRUCTURA BASICA DEL SECTOR SALUD EN CLINICA INTEGRAL DE LA MUJER		462,055.77		0.00	100	100	270	ml	40	Personas	FISM	Cont. Adj. Dir.
EL11	AMPLIACION DE ELECTRIFICACION EN CALLE LOS TEPECANOS ENTRE CALLE LAS ACHITAS Y LOS TEPECANOS FINAL, COLONIA LUIS DONALDO COLOSIO		321,886.59		4,981.12	100	100	119	ml	30	Personas	FISM	Cont. Adj. Dir.
EL12	ELECTRIFICACIÓN SUBTERRANEA Y RÉHABILITACIÓN DE ALUMBRADO PÚBLICO EN CALLE DEL FRESNO, ENTRE CALLE PALO VERDE Y LA PALMA, COLONIA LOS ALAMOS, EN LA CIUDAD DE NOGALES, SONORA		236,112.73	76,789.62	-	100	100	220	ml	20	Personas	FISM	Cont. Adj. Dir.
625	EDIFICACION NO HABITACIONAL	16,243,250.49	16,243,250.49	1,737,056.06	14,506,194.43								
62503	CONSTRUCCION			1,737,056.06									
PA08	PAVIMENTACIÓN CON CONCRETO HIDRAULICO DE CALLE LOS PAPAGOS, ENTRE CALLE CASA BLANCA Y CALLE OTOPAMES, COLONIA EL RASTRO, DEL MUNICIPIO DE NOGALES, SONORA		6,796,235.48	1,071,269.03	-	100	100	2733.3	m <sup>2</sup>	225	Personas	FISM	Cont.Lic. Pub.
PA09	PAVIMENTACIÓN CON CONCRETO HIDRÁULICO DE LAS CALLES DEL FESNO TRAMO I Y CALLE DE LAS PALMAS, COLONIA ALAMOS, EN EL MUNICIPIO DE NOGALES,SON.		2,458,687.48		562,883.53	90	80	545.46	m <sup>2</sup>	20	Personas	FISM	Cont.Lic. Simp
PA10	PAVIMENTO CON CONCRETO HIDRAULICO DE LA CALLE GENERAL MANUEL DOBLADO TRAMO II (ENTRE MUNICIPIO DE BACANORA Y ORIZABA) COLONIA LEANDRO VALLE, EN EL MUNICIPIO DE NOGALES SONORA					30	30	231.22	m <sup>2</sup>	25	Personas	FISM	Cont. Adj. Dir.
PA12	PAVIMENTACION CON CONCRETO HIDRAULICO DE LA CALLE LUCIO BLANCO (ENTRE CALLE LEON DE LA BARRERAY CALLE GREGORIO RUI), COLONIA ENCINOS, EN EL MUNICIPIO DE NOGALES, SONORA		2,322,088.03	665,787.03	1,656,301.00	30	30	1289.94	m <sup>2</sup>	175	Personas	FISM	Cont.Lic. Simp

LIC. JESÚS ANTONIO RUJOL IRASTORZA  
 PRESIDENTE MUNICIPAL  
 FIRMA Y SELLO



CP. CARLOS CASTRO MARTIN DEL CAMPO  
 TESORERO  
 FIRMA Y SELLO

ING. JAIME PALMA QUIÑONES  
 DIRECTOR DE OBRAS PÚBLICAS  
 FIRMA Y SELLO



DIRECCION DE  
 INFRAESTRUCTURA URBANA  
 Y OBRAS PUBLICAS

**DESGLOSE DE GASTOS EFECTUADOS CON RECURSOS DEL  
FONDO DE APORTACIONES PARA LA INFRAESTRUCTURA SOCIAL MUNICIPAL Y DE  
LAS DEMARCAIONES TERRITORIALES DEL DISTRITO FEDERAL**

Anexo 13

AYUNTAMIENTO DE: NOGALES, SONORA.  
PERÍODO: DEL 1º DE JULIO AL 30 DE SEPTIEMBRE DE 2020.

Hoja 1 de 1

**CONCILIACION DEL SALDO DE LA CUENTA No. 0172 0130424758 DEL BANCO AZTECA DEL FAISM**

Saldo conciliado en Bancos al 1° de Julio de 2020	\$	7,724,914.40
Mas: Ingresos recibidos del 1°de Julio al 30 de Septiembre de 2020	\$	8,385,917.70
Intereses ganados	\$	4,376.14
<b>SUMAN INGRESOS</b>	<b>\$</b>	<b>16,115,208.24</b>
Menos: Gastos efectuados del 1°de Julio al 30 de Septiembre de 2020	\$	3,524,853.33
Ingresos por ejercer	\$	12,590,354.91
Menos: Saldo en bancos al 30 de Septiembre de 2020	\$	12,590,354.91
Importe a Justificar	\$	0.00

Número de obra	Descripcion del Gasto por Rubros	Importe Presupuesto	Importe Ejercido Acumulado al Trimestre	Variacion	% Porcentaje
62201	<b>CONSTRUCCIÓN</b>	\$ -	\$ -	\$ -	0.00%
62401	<b>CONSTRUCCIÓN</b>	\$ 1,387,330.29	\$1,387,330.29	\$ -	39.36%
OP01-2	OBRAS DE PROTECCION (MURO DE CONTENCIÓN, PROTECCIONES Y REPOSICION DE PAVIMENTO, CALLE DE LAS PEÑAS (ENTRE BLVD. ALAMOS Y BENJAMIN HILL), COLONIA PUEBLO NUEVO, EN EL MUNICIPIO DE NOGALES SONORA	\$ 709,077.89	\$ 709,077.89		
CM01-1	CONSTRUCCION DE PLATAFORMAS, CUNETAS Y MUROS EN PANTEON JARDINES DEL EDEN, FRACCIONAMIENTO LA MESA, EN EL MUNICIPIO DE NOGALES, SONORA	\$ 678,252.40	\$ 678,252.40		
62408	<b>AGUA POTABLE</b>	\$ -	\$ -	\$ -	0.00%
62409	<b>ALCANTARILLADO</b>	\$ -	\$ -	\$ -	0.00%
62410	<b>ELECTRIFICACIÓN</b>	\$ 76,657.22	\$ 76,657.22	\$ -	2.17%
EL12	ELECTRIFICACIÓN SUBTERRANEA Y REHABILITACIÓN DE ALUMBRADO PÚBLICO EN CALLE DEL FRESNO, ENTRE CALLE PALO VERDE Y LA PALMA, COLONIA LOS ALAMOS, EN LA CIUDAD DE NOGALES, SONORA	\$ 76,657.22	\$ 76,657.22		
62503	<b>PAVIMENTACIÓN</b>	\$ 2,060,865.82	\$2,060,865.82	\$ -	58.47%
PA08	PAVIMENTACIÓN CON CONCRETO HIDRAULICO DE CALLE LOS PAPAGOS, ENTRE CALLE CASA BLANCA Y CALLE OTOPAMES, COLONIA EL RASTRO, DEL MUNICIPIO DE NOGALES, SONORA	\$ 899,421.43	\$ 899,421.43		
PA12	PAVIMENTACION CON CONCRETO HIDRAULICO DE LA CALLE LUCIO BLANCO (ENTRE CALLE LEON DE LA BARRERAY CALLE GREGORIO RUIZ), COLONIA ENCINOS, EN EL MUNICIPIO DE NOGALES, SONORA	\$ 1,161,444.39	\$ 1,161,444.39		
<b>Totales</b>		<b>\$ 3,524,853.33</b>	<b>\$ 3,524,853.33</b>	<b>\$ -</b>	<b>100.00%</b>

**DESGLOSE DE GASTOS EFECTUADOS CON RECURSOS DEL  
FONDO DE APORTACIONES PARA EL FORTALECIMIENTO MUNICIPAL Y DE LAS  
DEMARCAACIONES TERRITORIALES DEL DISTRITO FEDERAL**

Anexo 14

MUNICIPIO DE NOGALES, SONORA.  
PERÍODO: DEL 1º DE JULIO AL 30 DE SEPTIEMBRE DE 2020.

Hoja 1 de 1

**CONCILIACION DEL SALDO DE LA CUENTA No. 0172 0130424310 DEL BANCO AZTECA DEL FAFM**

Saldo conciliado en Bancos al 1ero de Julio de 2020	\$ 14,393,834.29
Más: Ingresos recibidos del 1ro de Julio al 30 de Septiembre de 2020	\$ 43,112,971.74
Más: Transferencias municipales	\$ -
Más: Intereses Financieros	\$ 5,212.22
Menos: Gastos efectuados del 1ro de Julio al 30 de Septiembre de 2020	\$ 43,112,971.74
<b>Ingresos por Ejercer</b>	\$ 14,399,046.51
Menos: Saldo en Bancos al 30 de Septiembre de 2020	\$ 14,372,266.43
<b>Importe a Justificar</b>	\$ 26,780.08

Clave	Descripcion del Gasto	Presupuestado Primer Trimestre	Ejercido a la fecha	Variación
	<b>OBLIGACIONES FINANCIERAS</b>	\$ 21,860,195.20	\$ 21,860,195.20	51%
	BANCO MERCANTIL DEL NORTE CREDITOS 437708 Y 437709 MES DE JUNIO	\$ 6,351,772.60	\$ 6,351,772.60	
	CRÉDITO DE CORTO BANCO AZTECA MES DE JULIO	\$ 7,783,801.77	\$ 7,783,801.77	
	CRÉDITO DE CORTO BANCO AZTECA MES DE AGOSTO	\$ 7,724,620.83	\$ 7,724,620.83	
	<b>PAGOS DE NOMINA DE SEGURIDAD PUBLICA</b>	\$ 21,252,776.54	\$ 21,252,776.54	49%
	PRIMER DECENA JUNIO	\$ 2,682,945.09	\$ 2,682,945.09	
	SEGUNDA DECENA JUNIO	\$ 2,722,971.26	\$ 2,722,971.26	
	TERCERA DECENA JUNIO	\$ 2,613,301.63	\$ 2,613,301.63	
	PRIMER DECENA JULIO	\$ 2,754,731.67	\$ 2,754,731.67	
	SEGUNDA DECENA JULIO	\$ 2,734,741.45	\$ 2,734,741.45	
	TERCERA DECENA JULIO	\$ 1,097,715.69	\$ 1,097,715.69	
	PRIMER DECENA AGOSTO	\$ 2,948,327.56	\$ 2,948,327.56	
	SEGUNDA DECENA AGOSTO	\$ 2,754,422.40	\$ 2,754,422.40	
	TERCERA DECENA AGOSTO	\$ 943,619.79	\$ 943,619.79	
	SUMA	\$ 43,112,971.74	\$ 43,112,971.74	100%


Declaramos bajo protesta de decir verdad que los estados financieros y sus notas son razonablemente correctos y son propiedad del emisor.

Presidente Municipal

Tesorero Municipal

Lic. Jesús Antonio Pujol Irastorza

C.P. Carlos Castro Martín del Campo





MUNICIPIO DE NOGALES, SONORA  
ESTADO ANALITICO DE LA DEUDA Y OTROS PASIVOS  
PERÍODO: DEL 01 DE JULIO AL 30 DE SEPTIEMBRE 2020

ANEXO 15  
Hoja 1 de 1

DENOMINACIÓN DE LAS DEUDAS	MONTO CONTRATADO (PESOS)	INSTITUCIÓN ACREEDORA	SALDO INICIAL AL 1º DE JULIO DE 2020	CREDITOS CONTRATADOS	AMORTIZACIÓN DE ADEUDOS	SALDO FINAL AL 30 DE SEPTIEMBRE 2020
<b>DEUDA PÚBLICA</b>						
<b>Corto Plazo</b>						
<b>Deuda Interna</b>						
Instituciones de Crédito						
2131 PORCIÓN A CORTO PLAZO DE LA DEUDA PÚBLICA INTERNA	\$ 26,868,267.61	Banco Mercantil del Norte	\$ 17,931,098.69	494,799,605.71	511,757,352.30	\$ 973,352.10
2120 CREDITO BANCO AZTECA	\$ 90,000,000.00	Gasto corriente	\$ 37,500,000.00	0.00	22,500,000.00	\$ 15,000,000.00
Títulos y Valores			0.00	0.00	0.00	0.00
Arrendamientos Financieros			0.00	0.00	0.00	0.00
<b>Deuda Externa</b>						
Organismos Financieros Internacionales			0.00	0.00	0.00	0.00
Deuda Bilateral			0.00	0.00	0.00	0.00
Arrendamientos Financieros			0.00	0.00	0.00	0.00
<i>Subtotal Corto Plazo</i>			\$ 55,431,098.69	\$ 494,799,605.71	\$ 534,257,352.30	\$ 15,973,352.10
<b>Largo Plazo</b>						
<b>Deuda Interna</b>						
Instituciones de Crédito						
CR. 437709 INTERACCIONES 35 MDP.-22330-00015	\$ 582,000,000.00	Banco Mercantil del Norte	\$ 470,389,896.24	\$ -	\$ 470,389,896.24	\$ -
CR. 437708 INTERACCIONES 544 MDP.-22330-00016		Banco Mercantil del Norte	\$ 28,953,334.17		28,953,334.17	\$ -
CRÉDITO REESTRUCTURA 2020.-22330-00001	\$ 502,330,028.98	Banco Mercantil del Norte	\$ -	502,330,028.98	\$ 1,909,709.47	\$ 500,420,319.51
CREDITO CORETT.EJ. EL CENTAURO.- (2233-01-0006)		CORETT	\$ 35,770,000.00	\$ -	\$ -	\$ 35,770,000.00
90 OTROS DOCUMENTOS POR PAGAR A CORTO PLAZO			\$ 177,251.96	0.00	0.00	\$ 177,251.96
Títulos y Valores			0.00	0.00	0.00	0.00
Arrendamientos Financieros			0.00	0.00	0.00	0.00
<b>Deuda Externa</b>						
Organismos Financieros Internacionales			0.00	0.00	0.00	0.00
Deuda Bilateral			0.00	0.00	0.00	0.00
Arrendamientos Financieros			0.00	0.00	0.00	0.00
<i>Subtotal Largo Plazo</i>			\$ 506,337,148.20	\$ 502,330,028.98	\$ 472,299,605.71	\$ 536,367,571.47
<b>Otros Pasivos</b>						
21110 CUENTAS POR PAGAR A CORTO PLAZO			\$ 331,216,063.50	\$ 823,775,002.05	\$ 810,995,910.08	343,995,155.47
21110 SERVICIOS PERSONALES POR PAGAR A CORTO PLAZO		EMPLEADOS	\$ 3,416,489.49	60,366,152.33	43,287,640.04	\$ 20,495,001.78
21120 PROVEEDORES POR PAGAR A CORTO PLAZO		PROVEEDORES	\$ 88,186,567.95	605,747,709.01	613,440,205.57	\$ 80,494,071.39
21130 CONTRATISTAS POR OBRAS PUBLICAS POR PAGAR A CORTO PLAZO		CONTRATISTAS	\$ 65,655,726.37	8,417,117.39	8,394,016.31	\$ 65,678,827.45
21150 TRANSFERENCIAS OTORGADAS POR PAGAR A CORTO PLAZO		OTRAS INSTITUCIONES	\$ 94,050,436.52	31,609,272.20	27,751,756.24	\$ 97,907,952.48
21170 RETENCIONES Y CONTRIBUCIONES		OTRAS INSTITUCIONES	\$ 78,878,188.58	118,718,844.88	118,888,888.88	\$ 78,878,188.58

JUSTIFICACION AL INFORME SOBRE LA SITUACION DE LA DEUDA PUBLICA MUNICIPAL

C.P. 15

MUNICIPIO DE NOGALES, SONORA.

PERIODO: DEL 01 DE JULIO AL 30 DE SEPTIEMBRE 2020.-

EN LA DEUDA PÚBLICA SE REESTRUCTURARON LOS CRÉDITOS DE LARGO PLAZO No. 437708 Y 437709 CONTRAIDOS ORIGINALMENTE CON EL BANCO INTERACCIONES.-

EL 21 DE JULIO SE REALIZÓ LA DISPOSICIÓN POR UN MONTO DE \$ 502,330,028.98 CON LOS CUALES SE REALIZÓ LA AMORTIZACIÓN DE LOS CRÉDITOS No. 437708 Y 437709.

ASÍ MISMO SE CONTABILIZÓ LA PORCIÓN DE CORTO PLAZO DEL NUEVO CRÉDITO REESTRUCTURA 2020 CONTRATADO CON BANCO MERCANTIL DEL NORTE. CON UNA TASA DE INTERÉS TIIE28 MÁS 0.99%, LA CUAL VARÍA CON EL PERÍODO DE VIDA DEL CRÉDITO. EL PERFIL DE AMORTIZACIÓN DEL PRINCIPAL ES MENSUAL DE 1.3%. EL MONTO AFECTADO DEL FONDO GENERAL DE PARTICIPACIONES (FGP) ES DEL 70%.-

DE ACUERDO A LA LEY DE DISCIPLINA FINANCIERA, SE ESTÁ AMORTIZANDO EL CRÉDITO DE CORTO PLAZO CON EL BANCO AZTECA.-

SE HAN REALIZADO CARGOS A LOS PASIVOS DE PROVEEDORES, RETENCIONES, CONTRATISTAS Y SERVICIOS PERSONALES.-

SERVICIOS PERSONALES PRESENTA UN AUMENTO DEBIDO A LA PROVISIÓN DE AGUINALDO 2020.-

INFORME SOBRE LA SITUACION DE LA DEUDA PUBLICA MUNICIPAL  
DEL 1 DE JULIO AL 30 DE SEPTIEMBRE DE 2020

ANEXO 15 A

MUNICIPIO DE: NOGALES, SONORA.

Tipos de Obligación Característica de Deuda Pública	Preceder	Clave Registro SHCP (RFU)	Clave Registro Hacienda Estatal	Documento de Autorización	Fecha de Contratación	Plazo	Tasa de Interés	Subtasa	Quincena	Fuente de Plazo	Destino	Monto Original Contratado	Saldo Inicial del Período	Disponibilidades del período	Amortizaciones Pagadas en el periodo	Reclasificaciones y ajustes	Saldo Final del Período	Intereses pagados en el periodo	Comisiones Pagadas en el período	Otros Gastos de la Deuda	
<b>Deuda Pública Directa</b>																					
<b>Deuda Pública a Largo Plazo</b>																					
Credito	Banco Mercantil del Norte	P16-0513058	SH-DOCP- 116CM2018	Boletín Oficial	30/05/2013	240 meses	2.3	2.5	No aplica	Participaciones Federales	Reestructura	668,000,000.00	470,359,856.24	0.00	470,359,856.24	0.00	0.00	2,813,564.36	0.00	0.00	
Credito	Banco Mercantil del Norte		SH-DOCP-35/02020	Boletín Oficial	27/12/2018	240 meses	1.31-059%	2.5	No aplica	Participaciones Federales	Reestructura	8502,330,028.59	0.00	8502,330,028.58	1,509,709.47	0.00	500,400,316.61	6,609,648.25	112,5558.33	0.00	
<b>Total Deuda Pública a Largo Plazo</b>													470,359,856.24	8502,330,028.58	472,259,605.71	0.00	500,400,316.61	8,673,632.61	811,209,608.73	0.00	
<b>Deuda Pública a Corto Plazo</b>																					
PASIVO CIRCULANTE	OTAS POR PAGAR A CORTO PLAZO					CORTO				Ingresos propios	Gasto corriente	331,125,938.37	331,125,938.37	823,775,002.05	810,935,810.09	0.00	349,835,628.34	0.00	0.00	0.00	
PASIVO CIRCULANTE	DOCUMENTOS POR PAGAR			Boletín Oficial	12/13/2018	CORTO	2.8	No aplica	No aplica	Ingresos propios	Gasto corriente	60,000,000.00	37,600,000.00	0.00	22,600,000.00	0.00	18,000,000.00	1,289,709.25	0.00	0.00	
PASIVO CIRCULANTE	PORCIÓN DE CORTO PLAZO			Boletín Oficial	01/01/2020	CORTO				Participaciones federales	OBRA	0	817,931,058.69	484,799,695.71	611,787,352.30	0.00	873,352.10	0.00	0.00	0.00	
PASIVO CIRCULANTE	PROVISIONES A CORTO PLAZO					CORTO				Ingresos propios	COMUNIDAD	60,127.13	60,127.13	0.00	0.00	0.00	60,127.13	0.00	0.00	0.00	
PASIVO CIRCULANTE	DOCUMENTOS POR PAGAR A LARGO					CORTO				Ingresos propios	DEUDA	35,847,251.56	35,847,251.56	0.00	0.00	0.00	35,847,251.56	0.00	0.00	0.00	
<b>Total a Corto Plazo</b>													457,163,316	422,534,414	1,318,674,609	1,345,253,282	0.00	359,615,759.83	0.00	0.00	
<b>Total Deuda Pública Largo Plazo y Corto Plazo</b>													852,694,310.39	852,694,310.39	0.00	859,315,078.04	10,813,338.66	0.00	0.00		
<b>Deuda Pública Avalada por el Ente Público</b>																					
CREDITO	COFIDEAN			DECRETO No 240 Boletín de Fecha 26/12/2005	15/08/2006	216 Meses				Participaciones federales	Abastecimiento y distribución de Agua potable	100,000,000.00	50,659,439.44	0.00	1,531,935.97	0.00	49,167,503.47	645,932.62	0.00	14,282.62	
CREDITO	COFIDEAN			DECRETO No 240 Boletín de Fecha 26/12/2005	12/10/2010	216 Meses				Participaciones federales	Proyecto de tratamiento y conducción de Agua Residuales, Los Altos	40,000,000.00	31,848,399.40	0.00	40,400.00	0.00	31,418,559.40	749,692.28	0.00	0.00	
<b>Total Deuda Pública Avalada por el Ente Público</b>													140,000,000.00	82,507,838.84	0.00	1,531,335.97	0.00	63,606,028.87	1,555,624.50	0.00	14,282.62