

**BALANZA DE COMPROBACION
DEL 1 DE ENERO AL 31 DE MARZO DEL 2020**

ANEXO 1

Hoja 1 de 2

MUNICIPIO DE NOGALES, SONORA

CLAVE	DENOMINACION	SALDO AL		MOVIMIENToS		SALDOS FINALES		INGRESOS Y		BALANZA	
		01 DE ENERO DE 2020		2020		AL 31 DE MARZO 2020		EGRESOS		PREVIA	
		DEBE	HABER	DEBE	HABER	DEBE	HABER	DEBE	HABER	DEBE	HABER
1111	EFFECTIVO	\$153,528.05	\$0.00	\$317,354,418.29	\$317,309,424.69	\$198,521.65	\$0.00			\$198,521.65	\$0.00
1112	BANCOS/TESORERÍA	\$139,959,490.31	\$0.00	\$461,258,029.20	\$450,893,144.96	\$150,324,374.55	\$0.00			\$150,324,374.55	\$0.00
1116	DEPÓSITOS DE FONDOS DE TERCEROS EN GARANTÍA Y/O ADMINISTRACIÓN	\$2,133,574.81	\$0.00	\$0.00	\$0.00	\$2,133,574.81	\$0.00			\$2,133,574.81	\$0.00
1122	CUENTAS POR COBRAR A CORTO PLAZO	\$0.00	\$0.00	\$193,115,879.63	\$193,115,879.63	\$0.00	\$0.00			\$0.00	\$0.00
1123	DEUDORES DIVERSOS POR COBRAR A CORTO PLAZO	\$142,392,053.50	\$0.00	\$80,005,807.84	\$77,667,386.69	\$144,730,474.65	\$0.00			\$144,730,474.65	\$0.00
1124	INGRESOS POR RECUPERAR A CORTO PLAZO	\$0.00	\$0.00	\$96,370,551.34	\$96,370,551.34	\$0.00	\$0.00			\$0.00	\$0.00
1125	DEUDORES POR ANTICIPOS DE LA TESORERÍA A CORTO PLAZO	\$312,147.78	\$0.00	\$429,544.39	\$173,305.30	\$568,386.87	\$0.00			\$568,386.87	\$0.00
1134	ANTICIPO A CONTRATISTAS POR OBRAS PÚBLICAS A CORTO PLAZO	\$549,607.69	\$0.00	\$232,420.21	\$1,059.91	\$780,967.99	\$0.00			\$780,967.99	\$0.00
1191	VALORES EN GARANTÍA	\$1,224,112.23	\$0.00	\$0.00	\$0.00	\$1,224,112.23	\$0.00			\$1,224,112.23	\$0.00
1231	TERRENOS	\$66,094,212.67	\$0.00	\$0.00	\$0.00	\$66,094,212.67	\$0.00			\$66,094,212.67	\$0.00
1235	CONSTRUCCIONES EN PROCESO EN BIENES DE DOMINIO PÚBLICO	\$218,149,329.84	\$0.00	\$2,072,759.31	\$0.00	\$220,222,089.15	\$0.00			\$220,222,089.15	\$0.00
1236	CONSTRUCCIONES EN PROCESO EN BIENES PROPIOS	\$503,732,568.90	\$0.00	\$2,624,979.96	\$0.00	\$506,357,548.86	\$0.00			\$506,357,548.86	\$0.00
1239	OTROS BIENES INMUEBLES	\$112,819,665.36	\$0.00	\$0.00	\$0.00	\$112,819,665.36	\$0.00			\$112,819,665.36	\$0.00
1241	MOBILIARIO Y EQUIPO DE ADMINISTRACIÓN	\$25,665,555.85	\$0.00	\$382,452.49	\$0.00	\$26,048,008.34	\$0.00			\$26,048,008.34	\$0.00
1242	MOBILIARIO Y EQUIPO EDUCACIONAL Y RECREATIVO	\$1,383,030.46	\$0.00	\$33,152.39	\$0.00	\$1,416,182.85	\$0.00			\$1,416,182.85	\$0.00
1244	VEHÍCULOS Y EQUIPO DE TRANSPORTE	\$126,411,549.94	\$0.00	\$656,411.66	\$0.00	\$127,067,961.60	\$0.00			\$127,067,961.60	\$0.00
1245	EQUIPO DE DEFENSA Y SEGURIDAD	\$5,119,453.49	\$0.00	\$0.00	\$0.00	\$5,119,453.49	\$0.00			\$5,119,453.49	\$0.00
1246	MAQUINARIA, OTROS EQUIPOS Y HERRAMIENTAS	\$72,319,824.53	\$0.00	\$147,262.00	\$0.00	\$72,467,086.53	\$0.00			\$72,467,086.53	\$0.00
1247	COLECCIONES, OBRAS DE ARTE Y OBJETOS VALIOSOS	\$99,298.32	\$0.00	\$0.00	\$0.00	\$99,298.32	\$0.00			\$99,298.32	\$0.00
1248	ACTIVOS BIOLÓGICOS	\$668,275.80	\$0.00	\$0.00	\$0.00	\$668,275.80	\$0.00			\$668,275.80	\$0.00
1251	SOFTWARE	\$199,286.40	\$0.00	\$0.00	\$0.00	\$199,286.40	\$0.00			\$199,286.40	\$0.00
1271	ESTUDIOS, FORMULACIÓN Y EVALUACIÓN DE PROYECTOS	\$148,614.81	\$0.00	\$0.00	\$0.00	\$148,614.81	\$0.00			\$148,614.81	\$0.00
1293	BIENES EN COMODATO	\$35,770,000.00	\$0.00	\$0.00	\$0.00	\$35,770,000.00	\$0.00			\$35,770,000.00	\$0.00
2111	SERVICIOS PERSONALES POR PAGAR A CORTO PLAZO	\$0.00	\$3,416,489.49	20,487,695.94	22,850,922.89	\$0.00	\$5,779,716.44			\$0.00	\$5,779,716.44
2112	PROVEEDORES POR PAGAR A CORTO PLAZO	\$0.00	\$122,953,415.07	143,744,668.91	120,680,830.97	\$0.00	\$99,889,577.13			\$0.00	\$99,889,577.13
2113	CONTRATISTAS POR OBRAS PÚBLICAS POR PAGAR A CORTO PLAZO	\$0.00	\$82,861,235.67	26,838,987.78	10,735,216.63	\$0.00	\$66,757,464.52			\$0.00	\$66,757,464.52
2115	TRANSFERENCIAS OTORGADAS POR PAGAR A CORTO PLAZO	\$0.00	\$84,145,562.64	28,917,707.23	34,235,533.34	\$0.00	\$89,463,388.75			\$0.00	\$89,463,388.75
2116	INTERESES, COMISIONES Y OTROS GASTOS DE LA DEUDA PÚBLICA POR PAGAR A CORTO PLAZO	\$0.00	\$0.00	\$0.00	\$0.00	\$0.00	\$0.00			\$0.00	\$0.00
2117	RETENCIONES Y CONTRIBUCIONES POR PAGAR A CORTO PLAZO	\$0.00	\$81,269,046.85	100,401,129.16	97,538,777.20	\$0.00	\$78,406,694.89			\$0.00	\$78,406,694.89
2118	DEVOLUCIONES DE LA LEY DE INGRESOS POR PAGAR A CORTO PLAZO	\$0.00	\$0.00	\$0.00	\$0.00	\$0.00	\$0.00			\$0.00	\$0.00
2119	OTRAS CUENTAS POR PAGAR A CORTO PLAZO	\$1,041,772.42	\$0.00	\$185,000.00	\$0.00	\$856,772.42	\$0.00			\$856,772.42	\$0.00
2120	DOCUMENTOS POR PAGAR A CORTO PLAZO	\$82,500,000.00	\$0.00	\$22,500,000.00	\$0.00	\$60,000,000.00	\$0.00			\$60,000,000.00	\$0.00
2131	PORCIÓN A CORTO PLAZO DE LA DEUDA PÚBLICA INTERNA	\$0.00	\$0.00	31,432,014.65	58,300,282.26	\$0.00	\$26,868,267.61			\$0.00	\$26,868,267.61
2151	INGRESOS COBRADOS POR ADELANTADO A CORTO PLAZO	\$0.00	\$0.00	\$0.00	\$0.00	\$0.00	\$0.00			\$0.00	\$0.00
2179	OTRAS PROVISIONES A CORTO PLAZO	\$0.00	\$8,946,018.46	\$8,903,511.32	\$0.00	\$0.00	\$42,507.14			\$0.00	\$42,507.14
2199	OTROS PASIVOS CIRCULANTES	\$0.00	\$0.00	\$0.00	\$0.00	\$0.00	\$0.00			\$0.00	\$0.00
2220	DOCUMENTOS POR PAGAR A LARGO PLAZO	\$35,770,000.00	\$0.00	\$0.00	\$0.00	\$35,770,000.00	\$0.00			\$35,770,000.00	\$0.00
2229	OTROS DOCUMENTOS POR PAGAR A LARGO PLAZO	\$0.00	\$177,251.96	\$0.00	\$0.00	\$177,251.96	\$0.00			\$0.00	\$177,251.96
2233	PRÉSTAMOS DE LA DEUDA PÚBLICA INTERNA POR PAGAR A LARGO PLAZO	\$0.00	\$506,190,178.50	\$35,800,282.26	\$0.00	\$470,389,896.24	\$0.00			\$470,389,896.24	\$0.00
3210	RESULTADOS DEL EJERCICIO (AHORRO/ DESAHORRO)	\$0.00	\$0.00	\$0.00	\$0.00	\$0.00	\$0.00	\$105,765,318.01		\$0.00	\$105,765,318.01
3220	RESULTADOS DE EJERCICIOS ANTERIORES	\$0.00	\$446,034,209.68	\$11,742,967.08	\$0.00	\$434,291,242.60	\$2,923,129.20			\$0.00	\$434,291,242.60
4111	IMPUESTOS SOBRE LOS INGRESOS	\$0.00	\$0.00	\$0.00	\$2,923,129.20	\$0.00	\$2,923,129.20			\$0.00	\$0.00
4112	IMPUESTOS SOBRE EL PATRIMONIO	\$0.00	\$0.00	\$0.00	\$62,810,488.70	\$0.00	\$62,810,488.70			\$0.00	\$0.00
4117	ACCESORIOS DE IMPUESTOS	\$0.00	\$0.00	\$0.00	\$3,786,502.10	\$0.00	\$3,786,502.10			\$0.00	\$0.00
4119	OTROS IMPUESTOS	\$0.00	\$0.00	\$0.00	\$3,483,545.64	\$0.00	\$3,483,545.64			\$0.00	\$0.00
4143	DERECHOS POR PRESTACIÓN DE SERVICIOS	\$0.00	\$0.00	\$0.00	\$19,180,465.17	\$0.00	\$19,180,465.17			\$0.00	\$0.00
4151	PRODUCTOS	\$0.00	\$0.00	\$0.00	\$515,751.83	\$0.00	\$515,751.83			\$0.00	\$0.00
4162	MULTAS	\$0.00	\$0.00	\$0.00	\$2,964,117.13	\$0.00	\$2,964,117.13			\$0.00	\$0.00
4164	REINTEGROS	\$0.00	\$0.00	\$0.00	\$259,684.00	\$0.00	\$259,684.00			\$0.00	\$0.00
4169	OTROS APROVECHAMIENTOS	\$0.00	\$0.00	\$0.00	\$446,867.57	\$0.00	\$446,867.57			\$0.00	\$0.00
4173	INGRESOS POR VENTA DE BIENES Y PRESTACION DE SERVICIOS DE ENTIDADES PARAESTATALES Y FIDEICOMISOS NO EMPRESARIALES Y NO FINANCIEROS			\$0.00	\$0.00	\$0.00	\$0.00			\$0.00	\$0.00

4211	PARTICIPACIONES	\$0.00	\$0.00	\$0.00	\$126,001,945.39	\$0.00	\$126,001,945.39		\$126,001,945.39	\$0.00	\$0.00
4212	APORTACIONES	\$0.00	\$0.00	\$0.00	\$67,113,934.24	\$0.00	\$67,113,934.24		\$67,113,934.24	\$0.00	\$0.00
4213	CONVENIOS	\$0.00	\$0.00	\$0.00	\$0.00	\$0.00	\$0.00		\$0.00	\$0.00	\$0.00
5111	REMUNERACIONES AL PERSONAL DE CARÁCTER PERMANENTE			\$26,592,983.24	\$0.00	\$26,592,983.24	\$0.00	\$26,592,983.24		\$0.00	\$0.00
5112	REMUNERACIONES AL PERSONAL DE CARÁCTER PERMANENTE			\$651,055.03	\$0.00	\$651,055.03	\$0.00	\$651,055.03		\$0.00	\$0.00
5113	REMUNERACIONES ADICIONALES Y ESPECIALES			\$4,246,390.71	\$0.00	\$4,246,390.71	\$0.00	\$4,246,390.71		\$0.00	\$0.00
5114	SEGURIDAD SOCIAL			\$18,547,848.70	\$0.00	\$18,547,848.70	\$0.00	\$18,547,848.70		\$0.00	\$0.00
5115	OTRAS PRESTACIONES SOCIALES Y ECONÓMICAS			\$35,974,256.77	\$0.00	\$35,974,256.77	\$0.00	\$35,974,256.77		\$0.00	\$0.00
5116	Pago de estímulos a servidores públicos			\$195,500.00	\$0.00	\$195,500.00	\$0.00	\$195,500.00		\$0.00	\$0.00
5121	MATERIALES DE ADMINISTRACIÓN, EMISIÓN DE DOCUMENTOS Y ARTÍCULOS OFICIALES			\$952,916.54	\$0.00	\$952,916.54	\$0.00	\$952,916.54		\$0.00	\$0.00
5122	ALIMENTOS Y UTENSILIOS			\$204,416.19	\$0.00	\$204,416.19	\$0.00	\$204,416.19		\$0.00	\$0.00
5124	MATERIALES Y ARTÍCULOS DE CONSTRUCCIÓN Y DE REPARACIÓN			\$2,449,137.89	\$0.00	\$2,449,137.89	\$0.00	\$2,449,137.89		\$0.00	\$0.00
5125	PRODUCTOS QUÍMICOS, FARMACÉUTICOS Y DE COMBUSTIBLES, LUBRICANTES Y ADITIVOS			\$70,685.86	\$0.00	\$70,685.86	\$0.00	\$70,685.86		\$0.00	\$0.00
5126	VESTUARIO, BLANCOS, PRENDAS DE PROTECCIÓN Y ARTÍCULOS DEPORTIVOS			\$8,343,152.22	\$0.00	\$8,343,152.22	\$0.00	\$8,343,152.22		\$0.00	\$0.00
5127	MATERIALES Y SUMINISTROS PARA SEGURIDAD			\$350,594.55	\$0.00	\$350,594.55	\$0.00	\$350,594.55		\$0.00	\$0.00
5128	HERRAMIENTAS, REFACCIONES Y ACCESORIOS MENORES			\$57,246.00	\$0.00	\$57,246.00	\$0.00	\$57,246.00		\$0.00	\$0.00
5129	SERVICIOS BÁSICOS			\$2,017,629.34	\$0.00	\$2,017,629.34	\$0.00	\$2,017,629.34		\$0.00	\$0.00
5131	SERVICIOS DE ARRENDAMIENTO			\$8,558,857.09	\$0.00	\$8,558,857.09	\$0.00	\$8,558,857.09		\$0.00	\$0.00
5132	SERVICIOS PROFESIONALES, CIENTÍFICOS Y TÉCNICOS Y OTROS SERVICIOS			\$9,118,785.74	\$0.00	\$9,118,785.74	\$0.00	\$9,118,785.74		\$0.00	\$0.00
5133	SERVICIOS FINANCIEROS, BANCARIOS Y COMERCIALES			\$5,504,312.26	\$0.00	\$5,504,312.26	\$0.00	\$5,504,312.26		\$0.00	\$0.00
5134	SERVICIOS DE INSTALACIÓN, REPARACIÓN, MANTENIMIENTO Y CONSERVACIÓN			\$2,543,390.14	\$0.00	\$2,543,390.14	\$0.00	\$2,543,390.14		\$0.00	\$0.00
5135	SERVICIOS DE COMUNICACIÓN SOCIAL Y PUBLICIDAD			\$1,963,917.24	\$0.00	\$1,963,917.24	\$0.00	\$1,963,917.24		\$0.00	\$0.00
5136	SERVICIOS DE TRASLADO Y VIÁTICOS			\$2,010,324.82	\$0.00	\$2,010,324.82	\$0.00	\$2,010,324.82		\$0.00	\$0.00
5137	SERVICIOS OFICIALES			\$542,614.31	\$0.00	\$542,614.31	\$0.00	\$542,614.31		\$0.00	\$0.00
5138	OTROS SERVICIOS GENERALES			\$648,696.86	\$0.00	\$648,696.86	\$0.00	\$648,696.86		\$0.00	\$0.00
5139	TRANSFERENCIAS INTERNAS AL SECTOR PÚBLICO			\$522,208.00	\$0.00	\$522,208.00	\$0.00	\$522,208.00		\$0.00	\$0.00
5212	AYUDAS SOCIALES A PERSONAS			\$24,441,057.53	\$0.00	\$24,441,057.53	\$0.00	\$24,441,057.53		\$0.00	\$0.00
5241	AYUDAS SOCIALES A INSTITUCIONES			\$688,201.02	\$0.00	\$688,201.02	\$0.00	\$688,201.02		\$0.00	\$0.00
5242	AYUDAS SOCIALES POR DESASTRES NATURALES Y OTROS SINIESTROS			\$3,236,573.40	\$0.00	\$3,236,573.40	\$0.00	\$3,236,573.40		\$0.00	\$0.00
5244	JUBILACIONES			\$2,418,083.17	\$0.00	\$2,418,083.17	\$0.00	\$2,418,083.17		\$0.00	\$0.00
5252	DONATIVOS A INSTITUCIONES SIN FINES DE LUCRO			\$0.00	\$0.00	\$0.00	\$0.00	\$0.00		\$0.00	\$0.00
5281	INTERESES DE LA DEUDA PÚBLICA INTERNA			\$5,558,210.78	\$0.00	\$5,558,210.78	\$0.00	\$5,558,210.78		\$0.00	\$0.00
5411	GASTOS DE EJERCICIOS ANTERIORES			\$215,978.80	\$0.00	\$215,978.80	\$0.00	\$215,978.80		\$0.00	\$0.00
5591	VALORES EN CUSTODIA			\$15,096,089.54	\$0.00	\$15,096,089.54	\$0.00	\$15,096,089.54		\$0.00	\$0.00
7110	CUSTODIA DE VALORES	\$775,147,846.91	\$0.00	\$0.00	\$0.00	\$0.00	\$0.00	\$775,147,846.91	\$0.00	\$0.00	\$0.00
7410	DEMANDAS JUDICIAL EN PROCESO DE RESOLUCIÓN	\$0.00	\$775,147,846.91	\$0.00	\$0.00	\$0.00	\$0.00	\$775,147,846.91	\$0.00	\$0.00	\$0.00
7420	RESOLUCIÓN DE DEMANDAS EN PROCESO JUDICIAL	\$93,954,600.99	\$0.00	\$0.00	\$0.00	\$0.00	\$0.00	\$93,954,600.99	\$0.00	\$0.00	\$0.00
7630	BIENES BAJO CONTRATO EN COMODATO	\$0.00	\$93,954,600.99	\$0.00	\$0.00	\$0.00	\$0.00	\$93,954,600.99	\$0.00	\$0.00	\$0.00
7640	CONTRATO DE COMODATO POR BIENES	\$4,993,399.04	\$0.00	\$0.00	\$0.00	\$0.00	\$0.00	\$4,993,399.04	\$0.00	\$0.00	\$0.00
7810	PASIVOS CONTINGENTES	\$0.00	\$4,993,399.04	\$0.00	\$0.00	\$0.00	\$0.00	\$4,993,399.04	\$0.00	\$0.00	\$0.00
7820	CONTINGENCIA DE PASIVOS	\$172,444,711.36	\$0.00	\$0.00	\$0.00	\$0.00	\$0.00	\$172,444,711.36	\$0.00	\$0.00	\$0.00
8110	LEY DE INGRESOS ESTIMADA	\$0.00	\$172,444,711.36	\$0.00	\$0.00	\$0.00	\$0.00	\$172,444,711.36	\$0.00	\$0.00	\$0.00
8120	LEY DE INGRESOS POR EJECUTAR	\$0.00	\$0.00	\$1,541,043,043.86	\$0.00	\$946,212,987.00	\$0.00	\$0.00	\$134,397,017.56	\$0.00	\$0.00
8130	MODIFICACIONES A LA LEY DE INGRESOS ESTIMADA	\$0.00	\$0.00	\$289,486,430.97	\$1,566,927,015.36	\$0.00	\$0.00	\$0.00	\$0.00	\$0.00	\$0.00
8140	LEY DE INGRESOS DEVENGADA	\$0.00	\$0.00	\$25,883,971.50	\$0.00	\$137,042,835.36	\$0.00	\$0.00	\$0.00	\$0.00	\$0.00
8150	LEY DE INGRESOS RECAUDADA	\$0.00	\$0.00	\$289,486,430.97	\$289,486,430.97	\$0.00	\$0.00	\$0.00	\$0.00	\$0.00	\$0.00
8210	PRESUPUESTO DE EGRESOS APROBADO	\$0.00	\$0.00	\$0.00	\$289,486,430.97	\$0.00	\$948,858,804.80	\$0.00	\$0.00	\$0.00	\$0.00
8220	PRESUPUESTO DE EGRESOS POR EJERCER	\$0.00	\$0.00	\$0.00	\$1,006,974,450.96	\$0.00	\$946,212,987.00	\$0.00	\$0.00	\$0.00	\$0.00
8230	MODIFICACIONES AL PRESUPUESTO DE EGRESOS APROBADO	\$0.00	\$0.00	1,089,729,690.65	615,370,151.25	\$268,012,223.95	\$0.00	\$0.00	\$340,674,369.22	\$0.00	\$0.00
8240	PRESUPUESTO DE EGRESOS COMPROMETIDO	\$0.00	\$0.00	56,871,268.19	82,755,239.69	\$0.00	\$0.00	\$0.00	\$0.00	\$0.00	\$0.00
8250	PRESUPUESTO DE EGRESOS DEVENGADO	\$0.00	\$0.00	\$0.00	\$0.00	\$0.00	\$0.00	\$0.00	\$0.00	\$0.00	\$0.00
8260	PRESUPUESTO DE EGRESOS EJERCIDO	\$0.00	\$0.00	\$0.00	\$0.00	\$0.00	\$0.00	\$0.00	\$0.00	\$0.00	\$0.00
8270	PRESUPUESTO DE EGRESOS PAGADO	\$0.00	\$0.00	\$0.00	\$0.00	\$0.00	\$0.00	\$0.00	\$0.00	\$0.00	\$0.00
TOTALES		\$2,501,885,739.04	\$2,501,845,739.04	\$6,279,142,996.22	\$6,279,142,996.22	\$5,127,067,096.39	\$5,127,067,096.39	\$289,486,430.97	\$289,486,430.97	\$1,474,458,097.71	\$1,474,458,097.71

"Bajo protesta de decir verdad declaramos que los Estados Financieros y sus notas, son razonablemente correctos y son responsabilidad del emisor"

LIC. JESUS ANTONIO FUJOL IRASTORZA
PRESIDENTE MUNICIPAL



C.P. CARLOS CASTRO MARTIN DEL CAMPO
TESORERO MUNICIPAL


ACTIVO	2020	2019	PASIVO	2020	2019
Activo Circulante			Pasivo Circulante		
Efectivo y Equivalentes	152,656,471.01	142,246,593.17	Cuentas por Pagar a Corto Plazo	341,153,614.15	375,687,522.14
Derechos a Recibir Efectivo o Equivalentes	145,298,861.52	142,704,201.28	Documentos por Pagar a Corto Plazo	60,000,000.00	82,500,000.00
Derechos a Recibir Bienes o Servicios	780,968.77	549,607.69	Porción a Corto Plazo de la Deuda Pública a Largo Plazo	26,868,267.61	0.00
Inventarios	0.00	0.00	Títulos y Valores a Corto Plazo	0.00	0.00
Almacenes	0.00	0.00	Pasivos Diferidos a Corto Plazo	0.00	0.00
Estimación por Pérdida o Deterioro de Activos Circulantes	0.00	0.00	Fondos y Bienes de Terceros en Garantía y/o Administración a Corto Plazo	0.00	0.00
Otros Activos Circulantes	1,224,112.23	1,224,112.23	Provisiones a Corto Plazo	42,507.14	8,946,018.46
<i>Total de Activo Circulante</i>	299,960,413.53	286,724,514.37	Otros Pasivos a Corto Plazo	0.00	0.00
			<i>Total de Pasivo Circulante</i>	428,064,388.90	467,133,540.60
Activo No Circulante			Pasivo No Circulante		
Inversiones Financieras a Largo Plazo	0.00	0.00	Cuentas por Pagar a Largo Plazo	0.00	0.00
Derechos a Recibir Efectivo o Equivalentes a Largo Plazo	0.00	0.00	Documentos por Pagar a Largo Plazo	35,947,251.96	35,947,251.96
Bienes Inmuebles, Infraestructura y Construcciones en Proceso	905,493,516.04	900,795,776.77	Deuda Pública a Largo Plazo	470,389,896.24	506,190,178.50
Bienes Muebles	232,886,266.93	231,666,988.39	Pasivos Diferidos a Largo Plazo	0.00	0.00
Activos Intangibles	199,286.40	199,286.40	Fondos y bienes de Terceros en Garantía y/o Administración a Largo Plazo	0.00	0.00
Depreciación, Deterioro y Amortización Acumulada de Bienes	0.00	0.00	Provisiones a Largo Plazo	0.00	0.00
Activos Diferidos	148,614.81	148,614.81			
Estimación por Pérdida o Deterioro de Activos no Circulantes	0.00	0.00	<i>Total de Pasivo No Circulante</i>	506,337,148.20	542,137,430.46
Otros Activos no Circulantes	35,770,000.00	35,770,000.00			
<i>Total de Activo No Circulante</i>	1,174,497,684.18	1,168,580,666.37	Total de PASIVO	934,401,537.10	1,009,270,971.06
			HACIENDA PÚBLICA/PATRIMONIO		
			Hacienda Pública/Patrimonio Contribuido	0.00	0.00
			Aportaciones	0.00	0.00
			Donaciones de Capital	0.00	0.00
			Actualización de la Hacienda Pública/Patrimonio	0.00	0.00
			Hacienda Pública/Patrimonio Generado	540,056,560.61	446,034,209.68
			Resultados del Ejercicio (Ahorro/Desahorro)	105,765,318.01	120,293,483.84
			Resultados de Ejercicios Anteriores	434,291,242.60	325,740,725.84
			Revalúos	0.00	0.00
			Reservas	0.00	0.00
			Rectificaciones de Resultados de Ejercicios Anteriores	0.00	0.00
			Exceso o Insuficiencia en la Actualización de la Hacienda Pública/Patrimonio	0.00	0.00
			Resultado por Posición Monetaria	0.00	0.00
			Resultado por Tenencia de Activos no Monetarios	0.00	0.00
			Total de HACIENDA PÚBLICA/PATRIMONIO	540,056,560.61	446,034,209.68
Total de Activos	1,474,458,097.71	1,455,305,180.74	Total de Pasivo y Hacienda Pública/Patrimonio	1,474,458,097.71	1,455,305,180.74

CUENTAS DE ORDEN CONTABLES		
VALORES	2020	2019
VALORES EN CUSTODIA	\$0.00	\$0.00
CUSTODIA DE VALORES	\$775,147,846.91	\$775,147,846.91
INSTRUMENTOS DE CRÉDITO PRESTADOS A FORMADORES DE MERCADO	\$0.00	\$0.00
PRÉSTAMO DE INSTRUMENTOS DE CRÉDITO A INSTRUMENTOS DE CRÉDITO RECIBIDOS EN GARANTÍA DE CRÉDITOS RECIBIDOS DE LOS FORMADORES DE MERCADO	\$0.00	\$0.00
EMISIÓN DE OBLIGACIONES	\$0.00	\$0.00
AUTORIZACIÓN PARA LA EMISIÓN DE BONOS, TÍTULOS Y VALORES	\$0.00	\$0.00
AUTORIZACIÓN PARA LA EMISIÓN DE BONOS, TÍTULOS Y VALORES	\$0.00	\$0.00
EMISIONES AUTORIZADAS DE LA DEUDA PÚBLICA	\$0.00	\$0.00
SUSCRIPCIÓN DE CONTRATOS DE PRÉSTAMOS	\$0.00	\$0.00
SUSCRIPCIÓN DE CONTRATOS DE PRÉSTAMOS	\$0.00	\$0.00
CONTRATOS DE PRÉSTAMOS Y OTRAS OBLIGACIONES	\$0.00	\$0.00
AVALES Y GARANTÍAS	\$0.00	\$0.00
AVALES AUTORIZADOS	\$0.00	\$0.00
AVALES FIRMADOS	\$0.00	\$0.00
FIANZAS Y GARANTÍAS RECIBIDAS POR DEUDAS	\$0.00	\$0.00
FIANZAS Y GARANTÍAS RECIBIDAS	\$0.00	\$0.00
FIANZAS OTORGADAS PARA RESPALDAR OBLIGACIONES	\$0.00	\$0.00
FIANZAS OTORGADAS DEL GOBIERNO PARA RESPONSABILIDADES	\$0.00	\$0.00
JUICIOS	\$0.00	\$0.00
DEMANDAS JUDICIAL EN PROCESO DE RESOLUCIÓN DE DEMANDAS EN PROCESO JUDICIAL	\$93,954,600.99	\$93,954,600.99
RESOLUCIÓN DE DEMANDAS EN PROCESO JUDICIAL	\$93,954,600.99	\$93,954,600.99
INVERSIÓN MEDIANTE PROYECTOS PARA PRESERVAR EL PATRIMONIO	\$0.00	\$0.00
CONTRATOS PARA INVERSIÓN MEDIANTE PROYECTOS	\$0.00	\$0.00
INVERSIÓN PÚBLICA CONTRATADA MEDIANTE PROYECTOS	\$0.00	\$0.00
BIENES EN CONCESIONADOS O EN COMODATO	\$0.00	\$0.00
BIENES BAJO CONTRATO EN CONCESIÓN	\$0.00	\$0.00
CONTRATO DE CONCESIÓN POR BIENES	\$0.00	\$0.00
BIENES BAJO CONTRATO EN COMODATO	\$4,993,399.04	\$4,993,399.04
CONTRATO DE COMODATO POR BIENES	\$4,993,399.04	\$4,993,399.04
BANCOS	\$0.00	\$0.00
DLLS SANTANDER	\$0.00	\$0.00
SANTANDER DLLS	\$0.00	\$0.00


CONTINGENCIAS	2020	2019
PASIVOS CONTINGENTES	\$172,444,711.36	\$172,444,711.36
CONTINGENCIA DE PASIVOS	\$172,444,711.36	\$172,444,711.36

CUENTAS DE ORDEN PRESUPUESTARIAS		
LEY DE INGRESOS	2020	2019
LEY DE INGRESOS ESTIMADA	1,541,043,043.86	\$946,212,987.00
LEY DE INGRESOS POR EJECUTAR	1,277,440,584.39	\$134,397,017.56
MODIFICACIONES A LA LEY DE INGRESOS ESTIMADA	25,883,971.50	\$137,042,835.36
LEY DE INGRESOS DEVENGADA	289,486,430.97	\$948,858,804.80
LEY DE INGRESOS RECAUDADA	289,486,430.97	\$948,858,804.80
PRESUPUESTO DE EGRESOS		
PRESUPUESTO DE EGRESOS APROBADO	1,006,974,450.96	\$946,212,987.00
PRESUPUESTO DE EGRESOS POR EJERCER	474,359,539.40	\$268,012,223.95
MODIFICACIONES AL PRESUPUESTO DE EGRESOS APROBADO	25,883,971.50	\$340,674,369.22
PRESUPUESTO DE EGRESOS COMPROMETIDO	310,560,464.51	\$1,018,875,132.27
PRESUPUESTO DE EGRESOS DEVENGADO	35,965,998.59	\$1,019,313,901.21
PRESUPUESTO DE EGRESOS EJERCIDO	10,172,777.97	\$1,019,186,600.72
PRESUPUESTO DE EGRESOS PAGADO	201,799,641.99	\$972,085,970.28

"Bajo protesta de decir verdad declaramos que los estados financieros y sus notas, son razonablemente correctos y son responsabilidad del emisor."



 LIC. JESUS ANTONIO PUJOL IRASTORZA
 PRESIDENTE MUNICIPAL




 C.P. CARLOS CASTRO MARTIN DEL CAMPO
 TESORERO MUNICIPAL

Concepto	Hacienda Pública / Patrimonio Contribuido	Hacienda Pública / Patrimonio Generado de Ejercicios Anteriores	Hacienda Pública / Patrimonio Generado del Ejercicio	Exceso o Insuficiencia en la Actualización de la Hacienda Pública / Patrimonio	TOTAL
Hacienda Pública / Patrimonio Contribuido Neto de 2019	0.00				0.00
Aportaciones	0.00				0.00
Donaciones de Capital	0.00				0.00
Actualización de la Hacienda Pública/Patrimonio	0.00				0.00
Hacienda Pública / Patrimonio Generado Neto de 2019		446,034,209.68	120,293,483.84		566,327,693.52
Resultados del Ejercicio (Ahorro/Desahorro)			120,293,483.84	0.00	120,293,483.84
Resultados de Ejercicios Anteriores		446,034,209.68			446,034,209.68
Revalúos		0.00			0.00
Reservas		0.00			0.00
Rectificaciones de Resultados de Ejercicios Anteriores		0.00			0.00
Exceso o Insuficiencia en la Actualización de la Hacienda Pública / Patrimonio Neto de 2019				0.00	0.00
Resultado por Posición Monetaria				0.00	0.00
Resultado por Tenencia de Activos no Monetarios				0.00	0.00
Hacienda Pública/Patrimonio Neto Final de 2019	0.00	446,034,209.68	120,293,483.84	0.00	566,327,693.52
Cambios en la Hacienda Pública/Patrimonio Contribuido Neto de 2020	0.00				0.00
Aportaciones	0.00				0.00
Donaciones de Capital	0.00				0.00
Actualización de la Hacienda Pública/Patrimonio	0.00				0.00
Variaciones de la Hacienda Pública/Patrimonio Generado Neto de 2020		-11,742,967.08	-14,528,165.83		-26,271,132.91
Resultados del Ejercicio (Ahorro/Desahorro)			105,765,318.01		
Resultados de Ejercicios Anteriores		-11,742,967.08	-120,293,483.84		
Revalúos					
Reservas					
Rectificaciones de Resultados de Ejercicios Anteriores			0.00		0.00
Cambios en el Exceso o Insuficiencia en la Actualización de la Hacienda Pública / Patrimonio Neto de 2020				0.00	0.00
Resultado por Posición Monetaria				0.00	0.00
Resultado por Tenencia de Activos no Monetarios				0.00	0.00
Hacienda Pública / Patrimonio Neto Final de 2020	0.00	434,291,242.60	105,765,318.01	0.00	540,056,560.61

"Bajo protesta de decir verdad declaramos que los estados financieros y sus notas, son razonablemente correctos y son responsabilidad del emisor."



LIC. JESUS ANTONIO PUJOL IRASTORZA
PRESIDENTE MUNICIPAL





C.P. CARLOS CASTRO MARTIN DEL CAMPO
TESORERO MUNICIPAL



Municipio de Nogales
Estado de Cambios en la Situación Financiera



ANEXO 4

Del 01/01/2020 Al 31/03/2020

	Origen	Aplicación
ACTIVO	0.00	19,152,916.97
<i>Activo circulante</i>	<i>0.00</i>	<i>13,235,899.16</i>
Efectivo y Equivalentes	0.00	10,409,877.84
Derechos a Recibir Efectivo o Equivalentes	0.00	2,594,660.24
Derechos a Recibir Bienes o Servicios	0.00	231,361.08
Inventarios	0.00	0.00
Almacenes	0.00	0.00
Estimación por Pérdida o Deterioro de Activos Circulantes	0.00	0.00
Otros Activos Circulantes	0.00	0.00
<i>Activo No Circulante</i>	<i>0.00</i>	<i>5,917,017.81</i>
Inversiones Financieras a Largo Plazo	0.00	0.00
Derechos a Recibir Efectivo o Equivalentes a Largo Plazo	0.00	0.00
Bienes Inmuebles, Infraestructura y Construcciones en Proceso	0.00	4,697,739.27
Bienes Muebles	0.00	1,219,278.54
Activos Intangibles	0.00	0.00
Depreciación, Deterioro y Amortización Acumulada de Bienes	0.00	0.00
Activos Diferidos	0.00	0.00
Estimación por Pérdida o Deterioro de Activos no Circulantes	0.00	0.00
Otros Activos no Circulantes	0.00	0.00
PASIVO	26,868,267.61	101,737,701.57
<i>Pasivo Circulante</i>	<i>26,868,267.61</i>	<i>65,937,419.31</i>
Cuentas por Pagar a Corto Plazo	0.00	34,533,907.99
Documentos por Pagar a Corto Plazo	0.00	22,500,000.00
Porción a Corto Plazo de la Deuda Pública a Largo Plazo	26,868,267.61	0.00
Titulos y Valores a Corto Plazo	0.00	0.00
Pasivos Diferidos a Corto Plazo	0.00	0.00
Fondos y Bienes de Terceros en Garantía y/o Administración a Corto Plazo	0.00	0.00
Provisiones a Corto Plazo	0.00	8,903,511.32
Otros Pasivos a Corto Plazo	0.00	0.00
<i>Pasivo No Circulante</i>	<i>0.00</i>	<i>35,800,282.26</i>
Cuentas por Pagar a Largo Plazo	0.00	0.00
Documentos por Pagar a Largo Plazo	0.00	0.00
Deuda Pública a Largo Plazo	0.00	35,800,282.26
Pasivos Diferidos a Largo Plazo	0.00	0.00
Fondos y Bienes de Terceros en Garantía y/o Administración a Largo Plazo	0.00	0.00
Provisiones a Largo Plazo	0.00	0.00
HACIENDA PÚBLICA/PATRIMONIO	105,765,318.01	11,742,967.08
<i>Hacienda Pública/Patrimonio Contribuido</i>	<i>0.00</i>	<i>0.00</i>
Aportaciones	0.00	0.00
Donaciones de Capital	0.00	0.00
Actualización de la Hacienda Pública/Patrimonio	0.00	0.00
<i>Hacienda Pública/Patrimonio Generado</i>	<i>105,765,318.01</i>	<i>11,742,967.08</i>
Resultados del Ejercicio (Ahorro/Desahorro)	105,765,318.01	0.00
Resultados de Ejercicios Anteriores	0.00	11,742,967.08
Revalúos	0.00	0.00

Municipio de Nogales
Estado Analítico del Activo

ANEXO 5



Del 01/01/2020 Al 31/03/2020

Concepto	Saldo inicial 1	Cargos del periodo 2	Abonos del periodo 3	Saldo final 4 (1+2-3)	Variación del Período (4-1)
Activo	1,455,305,180.74	1,154,734,637.80	1,135,581,720.83	1,474,458,097.71	19,152,916.97
Activo circulante	286,724,514.37	1,148,817,619.99	1,135,581,720.83	299,960,413.53	13,235,899.16
Efectivo y equivalentes	142,246,593.17	778,612,447.49	768,202,569.65	152,656,471.01	10,409,877.84
Derechos a recibir efectivo o equivalentes	142,704,201.28	369,921,783.20	367,327,122.96	145,298,861.52	2,594,660.24
Derechos a recibir bienes o servicios	549,607.69	232,420.21	1,059.13	780,968.77	231,361.08
Inventarios	0.00	0.00	0.00	0.00	0.00
Almacenes	0.00	50,969.09	50,969.09	0.00	0.00
Estimación por pérdida o deterioro de activos circulantes	0.00	0.00	0.00	0.00	0.00
Otros activos circulantes	1,224,112.23	0.00	0.00	1,224,112.23	0.00
Activo no circulante	1,168,580,666.37	5,917,017.81	0.00	1,174,497,684.18	5,917,017.81
Inversiones financieras a largo plazo	0.00	0.00	0.00	0.00	0.00
Derechos a recibir efectivo o equivalente a largo plazo	0.00	0.00	0.00	0.00	0.00
Bienes inmuebles, infraestructura y construcciones en proceso	900,795,776.77	4,697,739.27	0.00	905,493,516.04	4,697,739.27
Bienes muebles	231,666,988.39	1,219,278.54	0.00	232,886,266.93	1,219,278.54
Activos intangibles	199,286.40	0.00	0.00	199,286.40	0.00
Depreciación, deterioro y amortización acumulada de bienes e intangibles	0.00	0.00	0.00	0.00	0.00
Activos diferidos	148,614.81	0.00	0.00	148,614.81	0.00
Estimación por pérdida o deterioro de activos no circulantes	0.00	0.00	0.00	0.00	0.00
Otros activos no circulantes	35,770,000.00	0.00	0.00	35,770,000.00	0.00

"Bajo protesta de decir verdad declaramos que los estados financieros y sus notas, son razonablemente correctos y son responsabilidad del emisor."

LIC. JESUS ANTONIO PUJOL IRASTORZA

PRESIDENTE MUNICIPAL

ISAF-2a6f25b2-0eda-f01d-340c-b45f1507e25c

5/27/2020 7:42:11 AM



C.P. CARLOS CASTRO MARTIN DEL CAMPO

TESORERO MUNICIPAL


	2020	2019
Ingresos y otros beneficios	289,486,430.97	0.00
Ingresos de gestión	96,370,551.34	248,748,822.25
Impuestos	73,003,665.64	155,258,999.11
Cuotas y aportaciones de seguridad social	0.00	0.00
Contribuciones de mejoras	0.00	0.00
Derechos	19,180,465.17	66,746,676.70
Productos	515,751.83	2,414,854.17
Aprovechamientos	3,670,668.70	13,886,272.82
Ingresos por venta de bienes y prestación de servicios	0.00	10,442,019.45
Participaciones, aportaciones, convenios, incentivos derivados de la colaboración fiscal, fondos distintos de aportaciones, transferencias, asignaciones, subsidios y subvenciones, y pensiones y jubilaciones	193,115,879.63	700,109,982.55
Participaciones, aportaciones, convenios, incentivos derivados de la colaboración fiscal y fondos distintos de transferencias, asignaciones, subsidios y subvenciones, y pensiones y jubilaciones	193,115,879.63	700,109,982.55
Otros ingresos y beneficios	0.00	0.00
Ingresos financieros	0.00	0.00
Incremento por variación de inventarios	0.00	0.00
Disminución del exceso de estimaciones por pérdida o deterioro u obsolescencia	0.00	0.00
Disminución del exceso de provisiones	0.00	0.00
Otros ingresos y beneficios varios	0.00	0.00
Total de Ingresos y otros beneficios:	289,486,430.97	948,858,804.80
	2020	2019
Gastos y otras pérdidas	183,721,112.96	828,565,320.96
Gastos de funcionamiento	132,066,918.72	628,475,225.21
Servicios personales	86,208,033.67	384,842,068.14
Materiales y suministros	14,445,778.59	70,664,184.74
Servicios generales	31,413,106.46	172,968,972.33
Transferencias, asignaciones, subsidios y otras ayudas	36,558,104.70	126,971,640.94
Transferencias internas y asignaciones al sector público	24,441,057.53	72,351,876.75
Transferencias al resto del sector público	0.00	0.00
Subsidios y subvenciones	0.00	0.00
Ayudas sociales	6,342,857.59	28,163,721.65
Pensiones y jubilaciones	5,558,210.78	24,980,131.93
Transferencias a fideicomisos, mandatos y contratos análogos	0.00	0.00
Transferencias a la seguridad social	0.00	0.00
Donativos	215,978.80	1,475,910.61
Transferencias al exterior	0.00	0.00
Participaciones y aportaciones	0.00	0.00
Participaciones	0.00	0.00

Aumento por insuficiencia de estimaciones por pérdida o deterioro u obsolescencia	0.00	0.00
Aumento por insuficiencia de provisiones	0.00	0.00
Otros gastos	0.00	6,281,561.89
Inversión pública	0.00	0.00
Inversión pública no capitalizable	0.00	0.00

Total de gastos y otras pérdidas:	<u>183,721,112.96</u>	<u>828,565,320.96</u>
--	-----------------------	-----------------------

Resultado del ejercicio (Ahorro/Desahorro) :	<u>105,765,318.01</u>	<u>120,293,483.84</u>
---	-----------------------	-----------------------

"Bajo protesta de decir verdad declaramos que los estados financieros y sus notas, son razonablemente correctos y son responsabilidad del emisor."


 LIC. JESUS ANTONIO PUJOL IRASTORZA
 PRESIDENTE MUNICIPAL




 C.P. CARLOS CASTRO MARTIN DEL CAMPO
 TESORERO MUNICIPAL



Municipio de Nogales
Estado de Flujos de Efectivo

Del 01/01/2020 al 31/03/20






ANEXO 7

Concepto	2020	2019
Flujos de Efectivo de las Actividades de Operación		
Origen	289,486,430.97	971,040,489.72
Impuestos	73,003,665.64	155,258,999.11
Cuotas y Aportaciones de Seguridad Social	0.00	0.00
Contribuciones de Mejoras	0.00	0.00
Derechos	19,180,465.17	66,746,676.70
Productos	515,751.83	151,526.19
Aprovechamientos	3,670,668.70	13,886,272.82
Ingresos por Venta de Bienes y Prestación de Servicios	0.00	0.00
Participaciones, Aportaciones, Convenios, Incentivos Derivados de la Colaboración Fiscal y Fondos Distintos de Aportaciones	193,115,879.63	700,109,911.20
Transferencias, Asignaciones, Subsidios y Subvenciones, y Pensiones y Jubilaciones	0.00	71.35
Otros Orígenes de Operación	0.00	34,887,032.35
Aplicación	183,721,112.96	710,664,997.53
Servicios Personales	86,208,033.67	383,687,598.03
Materiales y Suministros	14,445,778.59	63,946,144.83
Servicios Generales	31,413,106.46	137,276,825.94
Transferencias Internas y Asignaciones al Sector Público	24,441,057.53	71,518,150.12
Transferencias al resto del Sector Público	0.00	0.00
Subsidios y Subvenciones	0.00	0.00
Ayudas Sociales	6,342,857.59	27,780,236.07
Pensiones y Jubilaciones	5,558,210.78	24,980,131.93
Transferencias a Fideicomisos, Mandatos y Contratos Análogos	0.00	0.00
Transferencias a la Seguridad Social	0.00	0.00
Donativos	215,978.80	1,475,910.61
Transferencias al Exterior	0.00	0.00
Participaciones	0.00	0.00
Aportaciones	0.00	0.00
Convenios	0.00	0.00
Otras Aplicaciones de Operación	15,096,089.54	0.00
Flujos Netos de Efectivo por Actividades de Operación	105,765,318.01	260,375,492.19
Flujos de Efectivo de las Actividades de Inversión		
Origen	434,291,242.60	0.00
Bienes Inmuebles, Infraestructura y Construcciones en Proceso	0.00	0.00
Bienes Muebles	0.00	0.00
Otros Orígenes de Inversión	434,291,242.60	0.00
Aplicación	1,174,349,069.37	75,955,190.81
Bienes Inmuebles, Infraestructura y Construcciones en Proceso	905,493,516.04	65,715,335.19
Bienes Muebles	232,886,266.93	10,162,548.82
Otras Aplicaciones de Inversión	35,969,286.40	77,306.80
Flujos Netos de Efectivo por Actividades de Inversión		

Externo	0.00	0.00
Otras Aplicaciones de Financiamiento	147,452,557.33	6,281,561.89
Flujos Netos de Efectivo por Actividades de Financiamiento	786,948,979.77	-185,465,781.94
Incremento/Disminución Neta en el Efectivo y Equivalentes al Efectivo	152,656,471.01	-1,045,480.56
Efectivo y Equivalentes al Efectivo al Inicio del Ejercicio*	0.00	143,292,073.73
Efectivo y Equivalentes al Efectivo al Final del Ejercicio	152,656,471.01	142,246,593.17

"Bajo protesta de decir verdad declaramos que los estados financieros y sus notas, son razonablemente correctos y son responsabilidad del emisor."

		
<hr/> LIC. JESUS ANTONIO PUJOL IRASTORZA PRESIDENTE MUNICIPAL		<hr/> C.P. CARLOS CASTRO MARTIN DEL CAMPO TESORERO MUNICIPAL



MUNICIPIO DE NOGALES SONORA
Estado Analítico de Ingresos del 1 de Enero al 31 de Marzo de 2020



ANEXO 8

Concepto	Fuente del Ingreso	Ingresos Estimado 1	Ampliaciones y Reducciones 2	Ingresos Modificado 3=1+2	Ingresos Devengado 4	Ingresos Recaudado 5	% de Avance de la 6	Ingresos Excedentes 7=5-1
10000	Impuestos	74,060,258.44	175,192.91	74,235,451.35	73,003,665.64	73,003,665.64	98.34%	-1,056,592.80
11000	Impuestos sobre los ingresos	36,893.94	0.00	36,893.94	2,923,129.20	2,923,129.20	7923.06%	2,886,235.26
11020	Impuesto sobre los Ingresos	36,893.94	0.00	36,893.94	2,923,129.20	2,923,129.20	7923.06%	2,886,235.26
11021	Impuesto Sobre Diversiones y Espectaculos	36,893.94	0.00	36,893.94	2,923,129.20	2,923,129.20	7923.06%	2,886,235.26
12000	Impuestos sobre el patrimonio	69,039,970.60	0.00	69,039,970.60	62,810,488.70	62,810,488.70	90.98%	-6,229,481.90
12100	Impuesto Predial	58,367,064.26	0.00	58,367,064.26	55,951,388.16	55,951,388.16	95.86%	-2,415,676.10
12101	Impuesto Predial Corriente	53,045,745.54	0.00	53,045,745.54	48,967,647.96	48,967,647.96	92.31%	-4,078,097.58
12102	Recuperacion de Rezagos	5,321,318.72	0.00	5,321,318.72	6,983,740.20	6,983,740.20	131.24%	1,662,421.48
12200	Impuesto sobre traslacion de dominio de	10,670,704.59	0.00	10,670,704.59	6,859,100.54	6,859,100.54	64.28%	-3,811,604.05
12201	Impuesto sobre traslacion de dominio de	10,670,704.59	0.00	10,670,704.59	6,859,100.54	6,859,100.54	64.28%	-3,811,604.05
12300	Impuesto municipal sobre tenencia	1,901.75	0.00	1,901.75	0.00	0.00	0.00%	-1,901.75
12301	Impuesto municipal sobre tenencia	1,901.75	0.00	1,901.75	0.00	0.00	0.00%	-1,901.75
12400	Impuesto Predial ejidal	300.00	0.00	300.00	0.00	0.00	0.00%	-300.00
12401	Impuesto predial ejidal	300.00	0.00	300.00	0.00	0.00	0.00%	-300.00
13000	Impuestos sobre la producción, el consumo	0.00	0.00	0.00	0.00	0.00	0.00%	0.00
14000	Impuestos al comercio exterior	0.00	0.00	0.00	0.00	0.00	0.00%	0.00
15000	Impuestos sobre nóminas y asimilables	0.00	0.00	0.00	0.00	0.00	0.00%	0.00
16000	Impuestos ecológicos	0.00	0.00	0.00	0.00	0.00	0.00%	0.00
17000	Accesorios de impuestos	2,733,575.11	175,192.91	2,908,768.02	3,786,502.10	3,786,502.10	130.18%	1,052,926.99
17100	Recargos	2,132,946.28	0.00	2,132,946.28	3,208,566.19	3,208,566.19	150.43%	1,075,619.91
17101	Por impuesto predial de ejercicios anteriores	2,132,946.28	0.00	2,132,946.28	3,208,566.19	3,208,566.19	150.43%	1,075,619.91
17200	Multas	549,296.70	0.00	549,296.70	0.00	0.00	0.00%	-549,296.70
17201	Por impuesto predial ejercicios anteriores	549,296.70	0.00	549,296.70	0.00	0.00	0.00%	-549,296.70
17300	Gastos de Ejecucion	51,332.13	175,192.91	226,525.04	577,935.91	577,935.91	255.13%	526,603.78
17301	Por impuesto predial ejercicios anteriores	51,332.13	175,192.91	226,525.04	577,935.91	577,935.91	255.13%	526,603.78
18000	Otros impuestos	2,249,818.79	0.00	2,249,818.79	3,483,545.64	3,483,545.64	154.84%	1,233,726.85

SAF-2b57a40a-9af4-567d-4d5c-212af3e14f51

18100	Impuestos Adicionales	2,249,818.79	0.00	2,249,818.79	3,483,545.64	3,483,545.64	154.84%	1,233,726.85
18101	Para Obras de Interes General 15 %	675,224.61	0.00	675,224.61	1,045,966.71	1,045,966.71	154.91%	370,742.10
18102	Para asistencia social 15 %	675,558.14	0.00	675,558.14	1,045,154.30	1,045,154.30	154.71%	369,596.16
18103	Para el Mejoramiento en la prestacion de	448,002.34	0.00	448,002.34	696,705.38	696,705.38	155.51%	248,703.04
18104	Para fomento deportivo 5 %	225,613.19	0.00	225,613.19	347,864.34	347,864.34	154.19%	122,251.15
18105	Para sost de inst de educ media y superior	225,420.51	0.00	225,420.51	347,854.91	347,854.91	154.31%	122,434.40
19000	Impuestos no comprendidos en la Ley de	0.00	0.00	0.00	0.00	0.00	0.00%	0.00
20000	Cuotas y aportaciones de seguridad	0.00	0.00	0.00	0.00	0.00	0.00%	0.00
21000	Aportaciones para fondos de vivienda	0.00	0.00	0.00	0.00	0.00	0.00%	0.00
22000	Cuotas para la seguridad social	0.00	0.00	0.00	0.00	0.00	0.00%	0.00
23000	Cuotas de ahorro para el retiro	0.00	0.00	0.00	0.00	0.00	0.00%	0.00
24000	Otras cuotas y aportaciones para la	0.00	0.00	0.00	0.00	0.00	0.00%	0.00
25000	Accesorios de cuotas y aportaciones de	0.00	0.00	0.00	0.00	0.00	0.00%	0.00
30000	Contribuciones de mejoras	1,500.00	0.00	1,500.00	0.00	0.00	0.00%	-1,500.00
31000	Contribución de mejoras por obras públicas	1,500.00	0.00	1,500.00	0.00	0.00	0.00%	-1,500.00
31100	Agua potable red secundaria	300.00	0.00	300.00	0.00	0.00	0.00%	-300.00
31101	Agua potable red secundaria	300.00	0.00	300.00	0.00	0.00	0.00%	-300.00
31200	Drenaje en aguas servidas en red secundaria	300.00	0.00	300.00	0.00	0.00	0.00%	-300.00
31201	Drenaje en aguas servidas en red secundaria	300.00	0.00	300.00	0.00	0.00	0.00%	-300.00
31300	Alcantarillado Pluvial	300.00	0.00	300.00	0.00	0.00	0.00%	-300.00
31301	Alcantarillado Pluvial	300.00	0.00	300.00	0.00	0.00	0.00%	-300.00
31400	Alumbrado Publico	300.00	0.00	300.00	0.00	0.00	0.00%	-300.00
31401	Alumbrado Publico	300.00	0.00	300.00	0.00	0.00	0.00%	-300.00
31700	Pavimento en calles locales	300.00	0.00	300.00	0.00	0.00	0.00%	-300.00
31701	Pavimento en calles Locales	300.00	0.00	300.00	0.00	0.00	0.00%	-300.00
39000	Contribuciones de mejoras no comprendidas	0.00	0.00	0.00	0.00	0.00	0.00%	0.00
40000	Derechos	8,998,455.25	562,407.05	9,560,862.30	19,180,465.17	19,180,465.17	200.61%	10,182,009.92
41000	Derechos por el uso, goce, aprovechamiento	0.00	0.00	0.00	0.00	0.00	0.00%	0.00
42000	Derechos a los hidrocarburos (Derogado)	0.00	0.00	0.00	0.00	0.00	0.00%	0.00
43000	Derechos por prestación de servicios	8,998,455.25	562,407.05	9,560,862.30	19,180,465.17	19,180,465.17	200.61%	10,182,009.92
43010	Alumbrado Publico	2,061,047.07	0.00	2,061,047.07	8,941,324.76	8,941,324.76	433.82%	6,880,277.69
43011	Alumbrado Publico	2,061,047.07	0.00	2,061,047.07	8,941,324.76	8,941,324.76	433.82%	6,880,277.69
43040	Panteones	68,148.07	0.00	68,148.07	45,087.47	45,087.47	66.16%	-23,060.60
43041	Venta de lotes en el panteon	68,148.07	0.00	68,148.07	45,087.47	45,087.47	66.16%	-23,060.60
43050	Rastros	313,571.75	0.00	313,571.75	315,252.10	315,252.10	100.54%	1,680.35
43051	Ganado Vacuno	312,670.21	0.00	312,670.21	313,522.73	313,522.73	100.27%	852.52

ISAF-2b57a40a-9af4-567d-4d5c-212af3e14f51

5/15/2020 9:02:18 AM

43052	Ganado Porcino	0.00	0.00	0.00	190.10	190.10	0.00%	190.10
43053	Ganado caprino	300.00	0.00	300.00	0.00	0.00	0.00%	-300.00
43054	Por día o fraccion de almacenamiento que el	601.54	0.00	601.54	1,539.27	1,539.27	255.89%	937.73
43060	Parques	0.00	0.00	0.00	0.00	0.00	0.00%	0.00
43061	Por acceso a los parques y a otros centros	0.00	0.00	0.00	0.00	0.00	0.00%	0.00
43070	Seguridad Pubica	300.00	0.00	300.00	0.00	0.00	0.00%	-300.00
43071	Por Policia Auxiliar	300.00	0.00	300.00	0.00	0.00	0.00%	-300.00
43080	Transito	1,209,757.53	0.00	1,209,757.53	485,595.32	485,595.32	40.14%	-724,162.21
43081	Examen para la obtencion de licencia y	58,663.51	0.00	58,663.51	35,517.23	35,517.23	60.54%	-23,146.28
43082	Traslado de vehiculos (gruas) arrastre	480,436.60	0.00	480,436.60	343,925.24	343,925.24	71.59%	-136,511.36
43083	Almacenaje de Vehiculos (corralon)	93,069.98	0.00	93,069.98	106,152.85	106,152.85	114.06%	13,082.87
43084	Certificado medico licencia	2,772.00	0.00	2,772.00	0.00	0.00	0.00%	-2,772.00
43085	Carga y descarga	574,815.44	0.00	574,815.44	0.00	0.00	0.00%	-574,815.44
43090	Estacionamiento	1,690,674.84	39,313.39	1,729,988.23	3,607,684.47	3,607,684.47	208.54%	1,917,009.63
43091	Autorizacion para estacionamiento exclusivo	327.42	39,313.39	39,640.81	129,645.39	129,645.39	327.05%	129,317.97
43092	Estacionamiento de vehiculos en areas	194,052.46	0.00	194,052.46	241,290.18	241,290.18	124.34%	47,237.72
43093	Tarjetas parquímetros	1,495,994.96	0.00	1,495,994.96	1,717,793.73	1,717,793.73	114.83%	221,798.77
43094	Certificado medico licencia	300.00	0.00	300.00	0.00	0.00	0.00%	-300.00
43095	Carga y descarga	0.00	0.00	0.00	1,518,955.17	1,518,955.17	0.00%	1,518,955.17
43100	Desarrollo Urbano	1,511,615.97	131,521.97	1,643,137.94	2,216,173.60	2,216,173.60	134.87%	704,557.63
43101	Expedicion de certificados de nomenclatura	121.50	85.61	207.11	328.61	328.61	158.66%	207.11
43102	Expedicion de constancia de alineamiento y	132,661.23	0.00	132,661.23	92,939.42	92,939.42	70.06%	-39,721.81
43103	Autorizacion para la fusion subdivisiono	8,712.58	0.00	8,712.58	13,675.06	13,675.06	156.96%	4,962.48
43104	Licencias en lotes con uso de suelo	822,340.72	0.00	822,340.72	1,257,441.15	1,257,441.15	152.91%	435,100.43
43105	Licencias en lotes con uso de suelo	39,551.63	0.00	39,551.63	212,517.19	212,517.19	537.32%	172,965.56
43106	Licencias por movimientos de tierras	0.00	93,712.81	93,712.81	194,756.81	194,756.81	207.82%	194,756.81
43107	Licencias para demoliciones	0.00	0.00	0.00	3,566.62	3,566.62	0.00%	3,566.62
43108	Otros permisos y licencias	312,026.27	0.00	312,026.27	190,459.52	190,459.52	61.04%	-121,566.75
43109	Autorizacion para ocupar via pub con mat de	300.02	0.00	300.02	0.00	0.00	0.00%	-300.02
43110	Supervision de obras y bitacora y	300.00	0.00	300.00	0.00	0.00	0.00%	-300.00
43111	Por la Constancia de conclusion de obras	12,407.99	0.00	12,407.99	0.00	0.00	0.00%	-12,407.99
43112	Fraccionamientos	0.00	0.00	0.00	0.00	0.00	0.00%	0.00
43113	Licencia de uso y ocupacion de edificios	0.00	0.00	0.00	0.00	0.00	0.00%	0.00
43114	Licencia de uso y ocupacion de	0.00	0.00	0.00	5,875.40	5,875.40	0.00%	5,875.40
43115	Uso de suelo	300.00	0.00	300.00	0.00	0.00	0.00%	-300.00
43116	Registros en materia de desarrollo urbano	0.00	0.00	0.00	4,046.01	4,046.01	0.00%	4,046.01

ISAF-2b57a40a-9af4-567d-4d5c-212af3e14f51

5/15/2020 9:02:18 AM

43117	Servicios o tramites en materia de ecologia	0.00	0.00	0.00	49,699.63	49,699.63	0.00%	49,699.63
43118	Registros en materia de ecologia	0.00	12,306.90	12,306.90	27,941.90	27,941.90	227.04%	27,941.90
43119	Por los registros que preste los cuerpos de	300.00	0.00	300.00	0.00	0.00	0.00%	-300.00
43120	Por los servicios de proteccion civil	52,044.85	0.00	52,044.85	65,124.77	65,124.77	125.13%	13,079.92
43121	Por los servicios catastrales	83,424.24	0.00	83,424.24	3,714.70	3,714.70	4.45%	-79,709.54
43122	Uso del suelo por parte del particular	300.00	0.00	300.00	0.00	0.00	0.00%	-300.00
43123	Por la expedicion de certificados de	300.00	0.00	300.00	0.00	0.00	0.00%	-300.00
43124	Constancia de zonificacion habitacional	300.00	25,416.65	25,716.65	26,616.65	26,616.65	103.50%	26,316.65
43125	Constancia de zonificacion comercial	0.00	0.00	0.00	31,268.48	31,268.48	0.00%	31,268.48
43126	Constancia de zonificacion Industrial	0.00	0.00	0.00	0.00	0.00	0.00%	0.00
43127	Expedicion o reposicion de documentos	13,319.94	0.00	13,319.94	0.00	0.00	0.00%	-13,319.94
43128	Copia cartografica	300.00	0.00	300.00	0.00	0.00	0.00%	-300.00
43129	Certificados catastrales	32,107.67	0.00	32,107.67	36,201.68	36,201.68	112.75%	4,094.01
43130	Certificados de inscripcion	497.33	0.00	497.33	0.00	0.00	0.00%	-497.33
43210	De los establecimientos donde operan	1,800.00	0.00	1,800.00	0.00	0.00	0.00%	-1,800.00
43211	Expedicion de licencia permiso o	300.00	0.00	300.00	0.00	0.00	0.00%	-300.00
43212	Refrendo anual de la licencia permiso o	300.00	0.00	300.00	0.00	0.00	0.00%	-300.00
43213	Cambio de domicilio	300.00	0.00	300.00	0.00	0.00	0.00%	-300.00
43214	Incremento por cada aparato	300.00	0.00	300.00	0.00	0.00	0.00%	-300.00
43215	Permiso de funcionamiento por horario anual	300.00	0.00	300.00	0.00	0.00	0.00%	-300.00
43216	Aportacion para programas prev para	300.00	0.00	300.00	0.00	0.00	0.00%	-300.00
43220	De los establecimientos de compra venta de	1,200.00	0.00	1,200.00	0.00	0.00	0.00%	-1,200.00
43221	Expedicion de licencia de funcionamiento	300.00	0.00	300.00	0.00	0.00	0.00%	-300.00
43222	Revalidacion anual de la licencia	300.00	0.00	300.00	0.00	0.00	0.00%	-300.00
43223	Cambio de domicilio	300.00	0.00	300.00	0.00	0.00	0.00%	-300.00
43224	Cambio de propietario	300.00	0.00	300.00	0.00	0.00	0.00%	-300.00
43310	Control sanitario de animales domesticos	3,643.40	1,487.17	5,130.57	25,297.54	25,297.54	493.07%	21,654.14
43311	Vacunacion	300.01	0.00	300.01	0.00	0.00	0.00%	-300.01
43312	Captura	1,819.90	1,487.17	3,307.07	12,828.17	12,828.17	387.90%	11,008.27
43313	Retencion por 48 horas	300.00	0.00	300.00	359.68	359.68	119.89%	59.68
43314	Por recepcion de mascotas	0.00	0.00	0.00	506.94	506.94	0.00%	506.94
43315	Sacrificio y manejo de cuerpo	0.00	0.00	0.00	531.63	531.63	0.00%	531.63
43316	Esterilizacion de mascotas	923.49	0.00	923.49	10,211.84	10,211.84	1105.79%	9,288.35
43317	Baños garrapaticidas	300.00	0.00	300.00	0.00	0.00	0.00%	-300.00
43318	Aplicacion de ivermectina	0.00	0.00	0.00	859.28	859.28	0.00%	859.28
43320	Licencias para la colocacion de anuncios o	783,119.13	0.00	783,119.13	610,451.23	610,451.23	77.95%	-172,667.90

ISAF-2b57a40a-9af4-567d-4d5c-212af3e14f51

5/15/2020 9:02:18 AM

43321	Anuncios cuyo contenido se transmita por	1,012.14	0.00	1,012.14	0.00	0.00	0.00%	-1,012.14
43322	Anuncios y carteles luminosos hasta 10m	717,674.68	0.00	717,674.68	448,320.22	448,320.22	62.47%	-269,354.46
43323	Anuncios y carteles no luminosos hasta 10m	62,932.31	0.00	62,932.31	160,352.38	160,352.38	254.80%	97,420.07
43324	Publicidad sonora fonetica o autoparlante	0.00	0.00	0.00	1,778.63	1,778.63	0.00%	1,778.63
43325	Licencias de anuncios fijos o pintados en int	300.00	0.00	300.00	0.00	0.00	0.00%	-300.00
43326	Anuncios y/o publicidad cinematografica	300.00	0.00	300.00	0.00	0.00	0.00%	-300.00
43327	Anuncios fijados en vehiculos de transp	300.00	0.00	300.00	0.00	0.00	0.00%	-300.00
43328	Anuncios en casetas telefonicas	300.00	0.00	300.00	0.00	0.00	0.00%	-300.00
43329	Por el uso de calles y banquetas o en vias	300.00	0.00	300.00	0.00	0.00	0.00%	-300.00
43330	Por la expedicion de anuencias para tramitar	15,435.49	0.00	15,435.49	91,734.60	91,734.60	594.31%	76,299.11
43331	Agencia distribuidora	0.00	0.00	0.00	0.00	0.00	0.00%	0.00
43332	Expendio	300.01	0.00	300.01	0.00	0.00	0.00%	-300.01
43333	Tienda de autoservicio abarrotes	0.00	0.00	0.00	0.00	0.00	0.00%	0.00
43334	Cantina bar o boliche	0.00	0.00	0.00	0.00	0.00	0.00%	0.00
43335	Centro nocturno	300.00	0.00	300.00	0.00	0.00	0.00%	-300.00
43336	Restaurante	0.00	0.00	0.00	91,734.60	91,734.60	0.00%	91,734.60
43337	Supermercados	13,035.42	0.00	13,035.42	0.00	0.00	0.00%	-13,035.42
43338	Centro de eventos y salon de baile	0.00	0.00	0.00	0.00	0.00	0.00%	0.00
43339	Hotel o motel	300.00	0.00	300.00	0.00	0.00	0.00%	-300.00
43340	Centro deportivo o recreativo	300.00	0.00	300.00	0.00	0.00	0.00%	-300.00
43341	Tienda de abarrotes	300.02	0.00	300.02	0.00	0.00	0.00%	-300.02
43342	Salon o local abierto o cerrado de diver y	300.02	0.00	300.02	0.00	0.00	0.00%	-300.02
43343	Casino	300.02	0.00	300.02	0.00	0.00	0.00%	-300.02
43344	Restaurante Bar	300.00	0.00	300.00	0.00	0.00	0.00%	-300.00
43400	Por la expedicion de autorizaciones	73,365.59	0.00	73,365.59	59,141.63	59,141.63	80.61%	-14,223.96
43401	Fiestas sociales o familiares	64,776.76	0.00	64,776.76	35,903.68	35,903.68	55.43%	-28,873.08
43402	Kermesse	300.00	0.00	300.00	0.00	0.00	0.00%	-300.00
43403	Bailes graduaciones y bailes tradicionales	300.00	0.00	300.00	0.00	0.00	0.00%	-300.00
43404	Carreras de caballos rodeo jaripeo eventos	1,380.33	0.00	1,380.33	2,020.12	2,020.12	146.35%	639.79
43405	Box lucha beisbol y eventos similares	0.00	0.00	0.00	3,841.83	3,841.83	0.00%	3,841.83
43406	Ferias o exposiciones ganaderas comerciales	0.00	0.00	0.00	17,376.00	17,376.00	0.00%	17,376.00
43407	Palenques	6,008.48	0.00	6,008.48	0.00	0.00	0.00%	-6,008.48
43408	Presentaciones artisticas	300.02	0.00	300.02	0.00	0.00	0.00%	-300.02
43409	Conciertos musicales masivos	300.00	0.00	300.00	0.00	0.00	0.00%	-300.00
43500	Por la expedicion de guias para la transp de	0.00	0.00	0.00	0.00	0.00	0.00%	0.00
43501	Por la expedicion de guias para la	0.00	0.00	0.00	0.00	0.00	0.00%	0.00

ISAF-2b57a40a-9af4-567d-4d5c-212af3e14f51

5/15/2020 9:02:18 AM

43600	Por la expedicion de anuencias por cambio	300.02	0.00	300.02	0.00	0.00	0.00%	-300.02
43601	Por la expedicion de anuencias por cambio	300.02	0.00	300.02	0.00	0.00	0.00%	-300.02
43700	Servicios de limpia	871.26	0.00	871.26	1,197,272.93	1,197,272.93	137418.56%	1,196,401.67
43701	Servicio de recoleccion de basura	0.00	0.00	0.00	1,197,272.93	1,197,272.93	0.00%	1,197,272.93
43702	Servicio de lotes baldios	300.00	0.00	300.00	0.00	0.00	0.00%	-300.00
43703	Uso de centros de acopio	571.26	0.00	571.26	0.00	0.00	0.00%	-571.26
43800	Otros servicios	1,262,405.10	390,084.52	1,652,489.62	1,585,449.52	1,585,449.52	95.94%	323,044.42
43801	Expedicion de certificados	361,085.61	377,473.17	738,558.78	1,120,551.17	1,120,551.17	151.72%	759,465.56
43802	Legalizacion de firmas	0.00	0.00	0.00	0.00	0.00	0.00%	0.00
43803	Certificacion de documentos por hoja	1,914.45	0.00	1,914.45	429.36	429.36	22.43%	-1,485.09
43804	Por proporcionar informacion relativa a las	300.00	0.00	300.00	0.00	0.00	0.00%	-300.00
43805	Expedicion de cert de no adeudo de creditos	300.00	12,611.35	12,911.35	13,811.35	13,811.35	106.97%	13,511.35
43806	Expedicion de certificados de residencia	13,713.52	0.00	13,713.52	9,773.92	9,773.92	71.27%	-3,939.60
43807	Licencia y permisos especiales - anuencias y	249,456.78	0.00	249,456.78	409,621.72	409,621.72	164.21%	160,164.94
43808	Expedicion de titulos de propiedad	300.00	0.00	300.00	0.00	0.00	0.00%	-300.00
43809	Por la expedicion de licencia de	300.00	0.00	300.00	0.00	0.00	0.00%	-300.00
43810	Revision y autorizacion de documentos	633,653.98	0.00	633,653.98	0.00	0.00	0.00%	-633,653.98
43811	Por los serv a solicitudes de la ley de acces	300.00	0.00	300.00	0.00	0.00	0.00%	-300.00
43812	Por expedicion de permiso para sepultar	0.00	0.00	0.00	14,845.87	14,845.87	0.00%	14,845.87
43813	Por expedicion de permiso para const en	86.80	0.00	86.80	8,430.60	8,430.60	9712.67%	8,343.80
43814	Por emision o reposicion de documentos	993.96	0.00	993.96	7,985.53	7,985.53	803.41%	6,991.57
43900	De los establecimientos mercantiles	1,200.03	0.00	1,200.03	0.00	0.00	0.00%	-1,200.03
43901	Expedicion de licencia de funcionamiento	300.00	0.00	300.00	0.00	0.00	0.00%	-300.00
43902	Revalidacion anual de la licencia	300.00	0.00	300.00	0.00	0.00	0.00%	-300.00
43903	Cambio de domicilio	300.02	0.00	300.02	0.00	0.00	0.00%	-300.02
43904	Cambio de propietario	300.01	0.00	300.01	0.00	0.00	0.00%	-300.01
44000	Otros Derechos	0.00	0.00	0.00	0.00	0.00	0.00%	0.00
45000	Accesorios de Derechos	0.00	0.00	0.00	0.00	0.00	0.00%	0.00
49000	Derechos no comprendidos en la Ley de	0.00	0.00	0.00	0.00	0.00	0.00%	0.00
50000	Productos	434,465.97	569.12	435,035.09	515,751.83	515,751.83	118.55%	81,285.86
51000	Productos tipo corriente	434,165.97	569.12	434,735.09	515,751.83	515,751.83	118.64%	81,585.86
51010	Enajenacion onerosa de bienes muebles	300.00	0.00	300.00	0.00	0.00	0.00%	-300.00
51011	Enajenacio de bienes muebles	300.00	0.00	300.00	0.00	0.00	0.00%	-300.00
51020	Arrendamiento de bienes muebles e	194,467.68	0.00	194,467.68	0.00	0.00	0.00%	-194,467.68
51021	Arrendamiento de bienes muebles e	194,467.68	0.00	194,467.68	0.00	0.00	0.00%	-194,467.68
51030	Utilidades dividendos e intereses	149,046.47	0.00	149,046.47	498,605.77	498,605.77	334.53%	349,559.30

ISAF-2b57a40a-9af4-567d-4d5c-212af3e14f51

5/15/2020 9:02:18 AM

51031	Otorgamiento de financiamiento y	149,046.47	0.00	149,046.47	498,605.77	498,605.77	334.53%	349,559.30
51060	Venta de planos para centros de poblacion	300.00	0.00	300.00	0.00	0.00	0.00%	-300.00
51061	Venta de planos para centros de poblacion	300.00	0.00	300.00	0.00	0.00	0.00%	-300.00
51070	Expedicion de estados de cuenta	277.00	0.00	277.00	0.00	0.00	0.00%	-277.00
51071	Expedicion de estados de cuenta	277.00	0.00	277.00	0.00	0.00	0.00%	-277.00
51130	Mensura remensura deslinde o localizacion	0.00	0.00	0.00	13,908.94	13,908.94	0.00%	13,908.94
51131	Mensura remensura deslinde o localizacion	0.00	0.00	0.00	13,908.94	13,908.94	0.00%	13,908.94
51140	Otros no especificados	89,774.82	569.12	90,343.94	3,237.12	3,237.12	3.58%	-86,537.70
51141	Venta de arboles vivero municipal	300.00	0.00	300.00	0.00	0.00	0.00%	-300.00
51142	Autorizacion como prestadores para elaborar	300.00	0.00	300.00	0.00	0.00	0.00%	-300.00
51143	Referendo anual de registro como directores	0.00	569.12	569.12	3,237.12	3,237.12	568.79%	3,237.12
51144	Venta de leyes reglamentos planos y	0.00	0.00	0.00	0.00	0.00	0.00%	0.00
51145	Por anuncio en pantalla de informacion	300.00	0.00	300.00	0.00	0.00	0.00%	-300.00
51146	Por la expedicion de credencial de	88,574.82	0.00	88,574.82	0.00	0.00	0.00%	-88,574.82
51147	Por la venta de prenda de vestir para	300.00	0.00	300.00	0.00	0.00	0.00%	-300.00
51300	Utilidades, Dividendos e Intereses	0.00	0.00	0.00	0.00	0.00	0.00%	0.00
51301	Otorgamiento de financiamiento y	0.00	0.00	0.00	0.00	0.00	0.00%	0.00
52000	Productos de capital (Derogado)	300.00	0.00	300.00	0.00	0.00	0.00%	-300.00
52100	Enajenacion onerosa de bienes inmuebles no	0.00	0.00	0.00	0.00	0.00	0.00%	0.00
52101	Enajenacion onerosa de bienes inmuebles no	0.00	0.00	0.00	0.00	0.00	0.00%	0.00
52200	Enajenacion onerosa de bienes muebles no	300.00	0.00	300.00	0.00	0.00	0.00%	-300.00
52201	Enajenacion onerosa de bienes muebles no	300.00	0.00	300.00	0.00	0.00	0.00%	-300.00
59000	Productos no comprendidos en la Ley de	0.00	0.00	0.00	0.00	0.00	0.00%	0.00
60000	Aprovechamientos	3,650,361.88	24,648,162.42	28,298,524.30	3,670,668.70	3,670,668.70	12.97%	20,306.82
61000	Aprovechamientos tipo corriente	3,650,361.88	24,648,162.42	28,298,524.30	3,670,668.70	3,670,668.70	12.97%	20,306.82
61010	Multas	2,232,804.60	0.00	2,232,804.60	2,958,010.27	2,958,010.27	132.48%	725,205.67
61011	Multas	2,232,804.60	0.00	2,232,804.60	2,958,010.27	2,958,010.27	132.48%	725,205.67
61020	Recargos	0.00	0.00	0.00	6,106.86	6,106.86	0.00%	6,106.86
61021	Recargos	0.00	0.00	0.00	6,106.86	6,106.86	0.00%	6,106.86
61040	Indemnizaciones	300.00	0.00	300.00	0.00	0.00	0.00%	-300.00
61041	Indemnizaciones	300.00	0.00	300.00	0.00	0.00	0.00%	-300.00
61050	Donativos	533,463.21	0.00	533,463.21	424,440.00	424,440.00	79.56%	-109,023.21
61051	Donativos	533,463.21	0.00	533,463.21	424,440.00	424,440.00	79.56%	-109,023.21
61060	Reintegros	49,029.11	0.00	49,029.11	259,684.00	259,684.00	529.65%	210,654.89
61061	Reintegros	49,029.11	0.00	49,029.11	259,684.00	259,684.00	529.65%	210,654.89
61100	Remanente de ejercicios anteriores	300.00	24,648,162.42	24,648,462.42	0.00	0.00	0.00%	-300.00

61101	Remanente de Ejercicios anteriores	300.00	24,648,162.42	24,648,462.42	0.00	0.00	0.00%	-300.00
61200	Multas federales no fiscales	152.03	0.00	152.03	0.00	0.00	0.00%	-152.03
61201	Multas Federales no Fiscales	152.03	0.00	152.03	0.00	0.00	0.00%	-152.03
61400	Aprovechamientos Diversos	834,312.93	0.00	834,312.93	22,427.57	22,427.57	2.69%	-811,885.36
61401	Recuperacion por obras años anteriores	300.00	0.00	300.00	0.00	0.00	0.00%	-300.00
61402	Venta de bases para licitacion de obras	23,111.03	0.00	23,111.03	14,000.00	14,000.00	60.58%	-9,111.03
61403	Aprovechamientos cajas	6,823.23	0.00	6,823.23	8,427.57	8,427.57	123.51%	1,604.34
61404	Aprovechamientos Oomapas	803,765.67	0.00	803,765.67	0.00	0.00	0.00%	-803,765.67
61405	Aprovechamientos varios	313.00	0.00	313.00	0.00	0.00	0.00%	-313.00
62000	Aprovechamientos patrimoniales	0.00	0.00	0.00	0.00	0.00	0.00%	0.00
63000	Accesorios de aprovechamientos	0.00	0.00	0.00	0.00	0.00	0.00%	0.00
69000	Aprovechamientos no comprendidos en la	0.00	0.00	0.00	0.00	0.00	0.00%	0.00
70000	Ingresos por venta de bienes,	132,962,384.55	0.00	132,962,384.55	0.00	0.00	0.00%	-132,962,384.55
71000	Ingresos por venta de bienes y prestación	0.00	0.00	0.00	0.00	0.00	0.00%	0.00
72000	Ingresos por venta de bienes y prestación	132,962,384.55	0.00	132,962,384.55	0.00	0.00	0.00%	-132,962,384.55
72010	Organismo operador de agua potable	91,374,634.50	0.00	91,374,634.50	0.00	0.00	0.00%	-91,374,634.50
72011	Organismo operador de agua potable	91,374,634.50	0.00	91,374,634.50	0.00	0.00	0.00%	-91,374,634.50
72020	DIF Municipal	9,485,101.05	0.00	9,485,101.05	0.00	0.00	0.00%	-9,485,101.05
72021	Dif Municipal	9,485,101.05	0.00	9,485,101.05	0.00	0.00	0.00%	-9,485,101.05
72040	Promotora Inmobiliaria	1,829,376.18	0.00	1,829,376.18	0.00	0.00	0.00%	-1,829,376.18
72041	Promotora Inmobiliaria	1,829,376.18	0.00	1,829,376.18	0.00	0.00	0.00%	-1,829,376.18
72060	Consejo municipal para la concertacion de la	2,733,330.81	0.00	2,733,330.81	0.00	0.00	0.00%	-2,733,330.81
72061	Consejo Municipal para la concertacion de la	2,733,330.81	0.00	2,733,330.81	0.00	0.00	0.00%	-2,733,330.81
72160	Fideicomiso operador del Parque Industrial	16,943,082.72	0.00	16,943,082.72	0.00	0.00	0.00%	-16,943,082.72
72161	Fideicomiso Operador del Parque Industrial	16,943,082.72	0.00	16,943,082.72	0.00	0.00	0.00%	-16,943,082.72
72170	Instituto Municipal de investigacion y	737,743.53	0.00	737,743.53	0.00	0.00	0.00%	-737,743.53
72171	Instituto Municipal de Investigacion y	737,743.53	0.00	737,743.53	0.00	0.00	0.00%	-737,743.53
72180	Instituto municipal de fomento a la cultura y	3,592,667.61	0.00	3,592,667.61	0.00	0.00	0.00%	-3,592,667.61
72181	Instituto Municipal de Fomento a la cultura y	3,592,667.61	0.00	3,592,667.61	0.00	0.00	0.00%	-3,592,667.61
72310	Instituto Nogalense de las mujeres	1,162,995.33	0.00	1,162,995.33	0.00	0.00	0.00%	-1,162,995.33
72311	Instituto Nogalense de las Mujeres	1,162,995.33	0.00	1,162,995.33	0.00	0.00	0.00%	-1,162,995.33
72410	Preparatoria Municipal	5,103,452.82	0.00	5,103,452.82	0.00	0.00	0.00%	-5,103,452.82
72411	Preparatoria Municipal	5,103,452.82	0.00	5,103,452.82	0.00	0.00	0.00%	-5,103,452.82
73000	Ingresos por venta de bienes y prestación	0.00	0.00	0.00	0.00	0.00	0.00%	0.00
74000	Ingresos por venta de bienes y prestación	0.00	0.00	0.00	0.00	0.00	0.00%	0.00
75000	Ingresos por venta de bienes y prestación	0.00	0.00	0.00	0.00	0.00	0.00%	0.00

ISAF-2b57a40a-9af4-567d-4d5c-212af3e14f51

5/15/2020 9:02:18 AM

76000	Ingresos por venta de bienes y prestación	0.00	0.00	0.00	0.00	0.00	0.00%	0.00
77000	Ingresos por venta de bienes y prestación	0.00	0.00	0.00	0.00	0.00	0.00%	0.00
78000	Ingresos por venta de bienes y prestación	0.00	0.00	0.00	0.00	0.00	0.00%	0.00
79000	Otros ingresos	0.00	0.00	0.00	0.00	0.00	0.00%	0.00
80000	Participaciones, aportaciones,	182,409,173.91	497,640.00	182,906,813.91	193,115,879.63	193,115,879.63	105.58%	10,706,705.72
81000	Participaciones	131,237,227.89	0.00	131,237,227.89	126,001,945.39	126,001,945.39	96.01%	-5,235,282.50
81010	Fondo General de participaciones	47,706,603.52	0.00	47,706,603.52	46,327,004.39	46,327,004.39	97.11%	-1,379,599.13
81011	Fondo General de Participaciones	47,706,603.52	0.00	47,706,603.52	46,327,004.39	46,327,004.39	97.11%	-1,379,599.13
81020	Fondo de fomento municipal	5,372,661.19	0.00	5,372,661.19	5,308,671.51	5,308,671.51	98.81%	-63,989.68
81021	Fondo de fomento municipal	5,372,661.19	0.00	5,372,661.19	5,308,671.51	5,308,671.51	98.81%	-63,989.68
81030	Participaciones estatales	1,056,134.82	0.00	1,056,134.82	4,915,901.89	4,915,901.89	465.46%	3,859,767.07
81031	Participaciones Estatales	1,056,134.82	0.00	1,056,134.82	4,915,901.89	4,915,901.89	465.46%	3,859,767.07
81040	Impuesto federal sobre tenencia y uso de	368.78	0.00	368.78	642.85	642.85	174.32%	274.07
81041	Impuesto federal sobre tenencia y uso de	368.78	0.00	368.78	642.85	642.85	174.32%	274.07
81050	Fondo de impuesto especial sobre	1,755,569.81	0.00	1,755,569.81	1,669,943.22	1,669,943.22	95.12%	-85,626.59
81051	Fondo de impuesto especial sobre	1,755,569.81	0.00	1,755,569.81	1,669,943.22	1,669,943.22	95.12%	-85,626.59
81060	Impuesto sobre automoviles nuevos	971,360.53	0.00	971,360.53	1,162,728.24	1,162,728.24	119.70%	191,367.71
81061	Impuesto sobre automoviles nuevos	971,360.53	0.00	971,360.53	1,162,728.24	1,162,728.24	119.70%	191,367.71
81080	Compensacion por resarcimiento por	0.00	0.00	0.00	215,252.73	215,252.73	0.00%	215,252.73
81081	Compensacion por resarcimiento por	0.00	0.00	0.00	215,252.73	215,252.73	0.00%	215,252.73
81090	Fondo de fiscalizacion y recaudacion	11,703,422.61	0.00	11,703,422.61	11,112,064.04	11,112,064.04	94.95%	-591,358.57
81091	Fondo de fiscalizacion y recaudacion	11,703,422.61	0.00	11,703,422.61	11,112,064.04	11,112,064.04	94.95%	-591,358.57
81100	Fondo de impuesto especial sobre	3,872,472.60	0.00	3,872,472.60	2,780,503.52	2,780,503.52	71.80%	-1,091,969.08
81101	Fondo de impuesto especial sobre	3,872,472.60	0.00	3,872,472.60	2,780,503.52	2,780,503.52	71.80%	-1,091,969.08
81110	0.136% de la recaudacion federal	54,848,702.23	0.00	54,848,702.23	52,509,233.00	52,509,233.00	95.73%	-2,339,469.23
81111	0.36% de la recaudacion federal participable	54,848,702.23	0.00	54,848,702.23	52,509,233.00	52,509,233.00	95.73%	-2,339,469.23
81120	Devolucion Impuesto sobre nomina	3,735,848.79	0.00	3,735,848.79	0.00	0.00	0.00%	-3,735,848.79
81121	Devolucion Impuesto sobre Nomina	3,735,848.79	0.00	3,735,848.79	0.00	0.00	0.00%	-3,735,848.79
81140	Articulo 3-B Ley de Coordinacion Fiscal	214,083.01	0.00	214,083.01	0.00	0.00	0.00%	-214,083.01
81141	Articulo 3-B Ley de Coordinacion Fiscal	214,083.01	0.00	214,083.01	0.00	0.00	0.00%	-214,083.01
82000	Aportaciones	51,171,946.02	0.00	51,171,946.02	51,498,889.44	51,498,889.44	100.64%	326,943.42
82010	Fondo de Aportaciones para el	43,026,357.12	0.00	43,026,357.12	43,112,971.74	43,112,971.74	100.20%	86,614.62
82011	Fondo de Aportaciones para el	43,026,357.12	0.00	43,026,357.12	43,112,971.74	43,112,971.74	100.20%	86,614.62
82020	Fondo de aportaciones para la	8,145,588.90	0.00	8,145,588.90	8,385,917.70	8,385,917.70	102.95%	240,328.80
82021	Fondo de aportaciones para la	8,145,588.90	0.00	8,145,588.90	8,385,917.70	8,385,917.70	102.95%	240,328.80
83000	Convenios	0.00	0.00	0.00	15,117,404.80	15,117,404.80	0.00%	15,117,404.80

ISAF-2b57a40a-9af4-567d-4d5c-212af3e14f51

5/15/2020 9:02:18 AM

83330	CONAFOR	0.00	0.00	0.00	0.00	0.00	0.00%	0.00
83331	CONAFOR	0.00	0.00	0.00	0.00	0.00	0.00%	0.00
83590	FORTASEG	0.00	0.00	0.00	15,117,404.80	15,117,404.80	0.00%	15,117,404.80
83591	FORTASEG	0.00	0.00	0.00	15,117,404.80	15,117,404.80	0.00%	15,117,404.80
84000	Incentivos derivados de la colaboración	0.00	0.00	0.00	0.00	0.00	0.00%	0.00
85000	Fondos distintos de aportaciones	0.00	497,640.00	497,640.00	497,640.00	497,640.00	100.00%	497,640.00
85100	Recurso Estatal Luminarias	0.00	497,640.00	497,640.00	497,640.00	497,640.00	100.00%	497,640.00
85101	Recurso Estatal Luminarias	0.00	497,640.00	497,640.00	497,640.00	497,640.00	100.00%	497,640.00
90000	Transferencias, asignaciones, subsidios	8,471,541.36	0.00	8,471,541.36	0.00	0.00	0.00%	-8,471,541.36
91000	Transferencias y asignaciones	8,471,541.36	0.00	8,471,541.36	0.00	0.00	0.00%	-8,471,541.36
91050	Otros Ingresos Varios	8,471,541.36	0.00	8,471,541.36	0.00	0.00	0.00%	-8,471,541.36
91051	Otros Ingresos Varios	8,471,541.36	0.00	8,471,541.36	0.00	0.00	0.00%	-8,471,541.36
92000	Transferencias al resto del sector público	0.00	0.00	0.00	0.00	0.00	0.00%	0.00
93000	Subsidios y subvenciones	0.00	0.00	0.00	0.00	0.00	0.00%	0.00
94000	Ayudas sociales (Derogado)	0.00	0.00	0.00	0.00	0.00	0.00%	0.00
95000	Pensiones y jubilaciones	0.00	0.00	0.00	0.00	0.00	0.00%	0.00
96000	Transferencias a fideicomisos, mandatos y	0.00	0.00	0.00	0.00	0.00	0.00%	0.00
97000	Transferencias del Fondo Mexicano del	0.00	0.00	0.00	0.00	0.00	0.00%	0.00
	FINANCIAMIENTO	0.00	0.00	0.00	0.00	0.00	0.00%	0.00
	Fuentes financieras	0.00	0.00	0.00	0.00	0.00	0.00%	0.00
00000	Ingresos derivados de financiamientos	0.00	0.00	0.00	0.00	0.00	0.00%	0.00
01000	Endeudamiento interno	0.00	0.00	0.00	0.00	0.00	0.00%	0.00
02000	Endeudamiento externo	0.00	0.00	0.00	0.00	0.00	0.00%	0.00
03000	Financiamiento interno	0.00	0.00	0.00	0.00	0.00	0.00%	0.00
		410,988,141.36	25,883,971.50	436,872,112.86	289,486,430.97	289,486,430.97	66.26%	-121,501,710.39

"Bajo protesta de decir verdad declaramos que los estados financieros y sus notas, son razonablemente correctos y son responsabilidad del emisor."

LIC. JESUS ANTONIO PUJOL IRASTORZA
PRESIDENTE MUNICIPAL



C.P. CARLOS CASTRO MARTIN DEL CAMPO
TESORERO MUNICIPAL

ISAF-2b57a40a-9af4-567d-4d5c-212af3e14f51

5/15/2020 9:02:18 AM

JUSTIFICACIÓN A LAS VARIACIONES DE INGRESOS

ANEXO 8

MUNICIPIO DE NOGALES, SONORA.

PERIODO: Del 1° de Enero al 31 de Marzo de 2020.

HOJA 1 DE 10

CLAVE	DESCRIPCIÓN	JUSTIFICACIÓN
1000	IMPUESTOS	Este capítulo de ingresos refleja una variación negativa por un importe de \$1'056,592.81, lo anterior debido contingencia derivada de la pandemia del coronavirus COVID-19.
	Impuesto sobre diversiones y espectáculos públicos	En este concepto de ingresos se observa una variación positiva por un importe de \$2'886,235.26, excedente originado principalmente por el cobro de rezagos a casinos.
	Impuesto Predial	En este concepto de ingresos se observa una variación negativa por un importe de \$2'415,676.09, lo anterior debido contingencia derivada de la pandemia del coronavirus COVID-19.
	Impuesto sobre Traslación de Dominio	En este concepto de ingresos se observa una variación negativa por un importe de \$3'811,604.05, lo anterior debido contingencia derivada de la pandemia del coronavirus COVID-19.
	Impuesto municipal sobre Tenencia y Uso de Vehículos	En este concepto de ingresos se observa un resultado nulo derivado que en el mes de abril se realizará una reclasificación, el cual reflejará el resultado real.
	Recargos.	Este concepto de ingresos se encuentra en la cuenta contable 4117-01, con un saldo excedente de \$1'075,619.91, originado principalmente por la recaudación del impuesto predial en recuperación de rezagos, debido a los descuentos otorgados a los contribuyentes morosos.

JUSTIFICACIÓN A LAS VARIACIONES DE INGRESOS

ANEXO 8

MUNICIPIO DE NOGALES, SONORA.

PERIODO: Del 1° de Enero al 31 de Marzo de 2020.

HOJA 2 DE 10

CLAVE	DESCRIPCIÓN	JUSTIFICACIÓN
1801	Otros Impuestos	En este concepto de ingresos se observa una variación positiva por un importe de \$1'233,726.85.
	5% Fomento Deportivo	Aumento en captación de Ingresos adicionales.
	5% Programa Educación	Aumento en captación de Ingresos adicionales.
	15% Obras de interés general	Aumento en captación de Ingresos adicionales.
	15% Para asistencia social	Aumento en captación de Ingresos adicionales.
	10% Mejoramiento en la prestación y servicios públicos	Aumento en captación de Ingresos adicionales.

JUSTIFICACIÓN A LAS VARIACIONES DE INGRESOS

ANEXO 8

MUNICIPIO DE NOGALES, SONORA.

PERIODO: Del 1° de Enero al 31 de Marzo de 2020.

HOJA 3 DE 10

CLAVE	DESCRIPCIÓN	JUSTIFICACIÓN
4000	DERECHOS	Este capítulo de ingresos refleja una variación positiva por un importe de \$10'093,815.19.
	Alumbrado público	En este concepto de ingresos se refleja una variación positiva por un monto de \$6'880,357.69. Este impuesto está originado por el servicio de alumbrado público que brinda el Municipio a la comunidad en calles, plazas, jardines y en general en áreas de uso común de la población, con el fin de mantener y mejorar las luminarias y redes de suministro de alumbrado. Su cobro se realiza en la Tesorería, mediante el pago del predial y también se le delega ésta facultad a la Comisión Federal de Electricidad.
	Venta de lotes de panteón	En este concepto de ingresos se refleja una variación negativa por un monto de \$23,060.60. Lo anterior debido contingencia derivada de la pandemia del coronavirus COVID-19.
	Rastros	En este concepto de ingresos se refleja una variación positiva, por un importe de \$1,680.35, originada por los sacrificios al ganado vacuno.
	Examen obtención licencia y permiso para manejar	En este concepto de ingresos se refleja una variación negativa por un monto de \$23,146.29. Lo anterior debido contingencia derivada de la pandemia del coronavirus COVID-19.
	Traslado de Vehículos (Grúas) Arrastre	En este concepto de ingresos se refleja una variación negativa por un monto de \$136,511.36. Lo anterior debido contingencia derivada de la pandemia del coronavirus COVID-19.

JUSTIFICACIÓN A LAS VARIACIONES DE INGRESOS

ANEXO 8

MUNICIPIO DE NOGALES, SONORA.

PERIODO: Del 1° de Enero al 31 de Marzo de 2020.

HOJA 4 DE 10

CLAVE	DESCRIPCIÓN	JUSTIFICACIÓN
	Almacenaje de vehículos	En este concepto de ingresos refleja una variación positiva por un importe de \$13,082.87.
	Carga y Descarga	En este concepto de ingresos refleja una variación positiva por un importe de \$944,439.72.
	Autorización para estacionamiento exclusivo de vehículos	En este concepto de ingresos refleja una variación positiva por un importe de \$129,317.97.
	Estacionamiento de vehículos en áreas restringidas	En este concepto de ingresos refleja una variación positiva por un importe de \$47,237.72.
	Tarjetas de Parquímetros	En este concepto de ingresos refleja una variación positiva por un importe de \$221,798.77.
	Licencias en lotes con uso de suelo habitacional	Se refleja un incremento del 152.90%, obteniendo un ingreso de \$1'257,441.15.
	Licencias en lotes con uso de suelo comercial, industrial y de servicios	En este concepto de ingresos refleja una variación positiva por un importe de \$172,965.55.
	Licencias por movimiento de tierras	En este concepto de ingresos refleja una variación positiva por un importe de \$194,756.81.
	Licencias de demoliciones	Aumento de programas de inspección en nuevas construcciones.
	Otros permisos y licencias	Se refleja una variación negativa por un monto de \$121,566.75. Lo anterior debido contingencia derivada de la pandemia del coronavirus COVID-19.
	Licencia de uso y ocupación Fraccionamientos	Nuevas regularizaciones.
	Registros en materia de desarrollo urbano	Nuevas regularizaciones.
	Servicios o trámites en materia de ecología	En este concepto de ingresos refleja una variación positiva por un importe de \$49,699.63.
	Registros en materia de ecología	Nuevas regularizaciones.

ISAF-bae27ddb-ae10-0173-571f-037e179cc076

5/15/2020 11:26:06 AM

	Por los servicios de protección civil	Aumento de programas de regularización en comercios.
--	---------------------------------------	--

JUSTIFICACIÓN A LAS VARIACIONES DE INGRESOS

ANEXO 8

MUNICIPIO DE NOGALES, SONORA.

PERIODO: Del 1° de Enero al 31 de Marzo de 2020.

HOJA 5 DE 10

CLAVE	DESCRIPCIÓN	JUSTIFICACIÓN
	Por los servicios catastrales	Se refleja una variación negativa por un monto de \$79,709.55. Lo anterior debido contingencia derivada de la pandemia del coronavirus COVID-19.
	Constancia de zonificación habitacional	En este concepto de ingresos refleja una variación positiva por un importe de \$26,316.65.
	Constancia de zonificación comercial	Regularizaciones nuevas.
	Captura	En este concepto de ingresos refleja una variación positiva por un importe de \$11,008.27.
	Esterilización de mascotas	Nuevos programas por el control de animales, variación positiva por \$9,288.36.
	Licencia Anuncios y carteles no luminosos	Actualizaciones de nuevos contratos a empresas.
	Anuencias a Restaurante	Requisito para el trámite de licencia para venta de alcohol.
	Ferías o exposiciones ganaderas, comerciales y eventos públicos similares	En este concepto de ingresos refleja una variación positiva por un importe de \$17,376.00.
	Servicio de recolección de basura	Cobro por parte de OOMAPAS en el recibo del agua por el servicio prestado por el Municipio, variación positiva por un importe de \$1'197,272.93.
	Certificado de No adeudo de Impuesto predial	Nuevo requisito.

ISAF-bae27ddb-ae10-0173-571f-037e179cc076

5/15/2020 11:26:06 AM

JUSTIFICACIÓN A LAS VARIACIONES DE INGRESOS

ANEXO 8

MUNICIPIO DE NOGALES, SONORA.

PERIODO: Del 1° de Enero al 31 de Marzo de 2020.

HOJA 6 DE 10

CLAVE	DESCRIPCIÓN	JUSTIFICACIÓN
	Certificado de No adeudo de Impuestos y Derechos	Nuevo requisito.
	Certificado de No adeudo de Infracciones	Nuevo requisito.
	Certificación de documentos por hoja	Certificación de documentos por parte del Municipio.
	Expedición de certificados de Residencia	Nuevo requisito solicitado por el contribuyente.
	Licencia y permisos especiales.- Vendedores ambulantes	Aumento de programas de interés social. En este concepto de ingresos refleja una variación positiva por un importe de \$71,890.12.
	Por expedición de permiso para sepultar	Nuevas regularizaciones.
	Por expedición de permiso para construcción en panteón	Para construcción en panteones.
	Por emisión o reposición de documentos relacionados a panteones	Nueva regularización en cuanto a panteones.

JUSTIFICACIÓN A LAS VARIACIONES DE INGRESOS

ANEXO 8

MUNICIPIO DE NOGALES, SONORA.

PERIODO: Del 1° de Enero al 31 de Marzo de 2020.

HOJA 7 DE 10

CLAVE	DESCRIPCIÓN	JUSTIFICACIÓN
5000	PRODUCTOS	Este capítulo de ingresos refleja una variación negativa por un importe de \$169,560.68.
	Otorgamiento/ rendimiento de capital	Este capítulo de ingresos refleja una variación positiva por un importe de \$210,051.19, debido a las excelentes tasas de interés contratadas.
	Mensura, re mensura, deslinde o localización de lotes.	En este concepto de ingresos se refleja una variación positiva, debido a las nuevas regularizaciones.
	Referendo anual de registro como directores de obra.	En este concepto de ingresos se refleja una variación positiva, debido a las nuevas regularizaciones.

JUSTIFICACIÓN A LAS VARIACIONES DE INGRESOS

ANEXO 8

MUNICIPIO DE NOGALES, SONORA.

PERIODO: Del 1° de Enero al 31 de Marzo de 2020.

HOJA 8 DE 10

CLAVE	DESCRIPCIÓN	JUSTIFICACIÓN
6000	APROVECHAMIENTOS	Este capítulo de ingresos refleja Ingresos importantes por un importe de \$24´648,162.42, toda vez que se recibieron recursos extraordinarios derivado de un préstamo a corto plazo.
	Multas.	En este concepto de ingresos se observa una variación positiva relevante con un superávit presupuestal originado por Programas de Seguridad implementados por el Departamento de Tránsito y Policía Municipal por un importe de \$725,205.66.
	Recargos.	Nuevo programa de recaudación de rezagos.
	Donativos varios	Donativos.
	Remanente de Ejercicios Anteriores	Este concepto de ingresos refleja una variación positiva por un importe de \$24´648,162.42, toda vez que se recibieron recursos extraordinarios derivado de un préstamo a corto plazo.
	Multas contraloría	Sanciones a funcionarios.
	Cruz Roja	Nuevo concepto en la Ley de Ingresos; donativo en el pago del predial.
	Becas niños	Nuevo concepto en la Ley de Ingresos; donativo en el pago del predial.
	Patronato Bomberos	Nuevo concepto en la Ley de Ingresos; donativo en el pago del predial.

JUSTIFICACIÓN A LAS VARIACIONES DE INGRESOS

ANEXO 8

MUNICIPIO DE NOGALES, SONORA.

PERIODO: Del 1° de Enero al 31 de Marzo de 2020.

HOJA 9 DE 10

CLAVE	DESCRIPCIÓN	JUSTIFICACIÓN
8000	PARTICIPACIONES	Este capítulo de ingresos refleja una variación positiva por un importe de \$10'706,705.71.
	Fondo general de participaciones	Este concepto se ha visto mermado debido a la pandemia del coronavirus COVID-1, la cual refleja una variación negativa por un monto de \$1'379,599.13.
	Fondo fomento municipal	Este concepto se ha visto mermado debido a la pandemia del coronavirus COVID-1, la cual refleja una variación negativa por un monto de \$63,989.68.
	Participaciones estatales	Este concepto de ingresos refleja una variación positiva por un importe de \$3'859,767.07.
	Fondo de impuesto especial sobre producción y servicios a bebidas, alcohol y tabaco	Corresponde al mismo concepto de Fondo Especial Gobierno del Estado.
	Fondo de impuesto Especial sobre producción y servicios a bebidas, alcohol y tabaco	Este concepto se ha visto mermado debido a la pandemia del coronavirus COVID-19.
	Impuesto sobre automóviles nuevos	Este concepto de ingresos refleja una variación positiva por un importe de \$191,367.72.
	Compensación por resarcimiento por disminución del ISAN	Corresponde al mismo concepto de Fondo Especial Gobierno del Estado.
	Fondo de fiscalización y recaudación	Participaciones federales.
	Fondo de impuesto especial sobre producción y servicios a la gasolina y diesel Art. 2° A Fracc. II	Este concepto se ha visto mermado debido a la pandemia del coronavirus COVID-1, la cual refleja una variación negativa por un monto de \$1'091,969.08.
	0.136% de la recaudación federal participable	Refleja una variación negativa por un monto de \$2'339,469.22, debido a la contingencia por COVID-19.
	APORTACIONES	
	Fondo de aportaciones para el fortalecimiento municipal	Aportaciones federales, variación negativa debido a la contingencia por COVID-19.
	Fondo de aportaciones para la infraestructura social municipal	Refleja una variación negativa por un monto de \$240,328.80, debido a la contingencia por COVID-19.
8300	CONVENIOS	
	FORTASEG 2019	Ministraciones recibidas e intereses generados.
	Devolución impuesto sobre la nómina	Devolución impuesto sobre la nómina.
	Comisión Nacional Forestal 2019	Ministraciones recibidas.
	Territorio joven 2019	Única ministración recurso federal para el Inst. de la juventud.

ISAF-bae27ddb-ae10-0173-571f-037e179cc076

5/15/2020 11:26:06 AM

	Recurso estatal luminarias 2019	Instalación y suministro de luminarias en diferentes colonias.
	BANDAM	Renta de maquinaria para limpieza de terrenos baldíos.

JUSTIFICACIÓN A LAS VARIACIONES DE INGRESOS

ANEXO 8


MUNICIPIO DE NOGALES, SONORA.

PERIODO: Del 1° de Enero al 31 de Marzo de 2020.

HOJA 9 DE 10

CLAVE	DESCRIPCIÓN	JUSTIFICACIÓN
9000	TRANSFERENCIAS, ASIGNACIONES, SUBSIDIOS Y OTRAS AYUDAS	Este capítulo de ingresos se ha visto mermado debido a la pandemia del coronavirus COVID-1, la cual refleja una variación negativa.
	Otros Ingresos Varios	Este concepto de ingresos se ha visto mermado debido a la pandemia del coronavirus COVID-1, la cual refleja una variación negativa.

Municipio de Nogales
Estado Analítico de Ingresos
DEL 1/1/2020 AL 31/3/2020



Estado Analítico de Ingresos por Fuente de Financiamiento	Ingreso				Diferencia	
	Estimado	Ampliaciones y Reducciones	Modificado	Devengado		Recaudado
	(1)	(2)	(3=1+2)	(4)		(5)
Ingresos del Poder Ejecutivo Federal o Estatal y de los Municipios						(6=5-1)
Impuestos	74,060,258.44	175,192.91	74,235,451.35	73,003,665.64	73,003,665.64	-1,056,592.80
Cuotas y aportaciones de seguridad social	0.00	0.00	0.00	0.00	0.00	0.00
Contribuciones de mejoras	1,500.00	0.00	1,500.00	0.00	0.00	-1,500.00
Derechos	8,998,455.25	562,407.05	9,560,862.30	19,180,465.17	19,180,465.17	10,182,009.92
Productos	434,465.97	569.12	435,035.09	515,751.83	515,751.83	81,285.86
Aprovechamientos	3,650,361.88	24,648,162.42	28,298,524.30	3,670,668.70	3,670,668.70	20,306.82
Participaciones, aportaciones, convenios, incentivos derivados de la colaboración fiscal y fondos distintos de aportaciones	182,409,173.91	497,640.00	182,906,813.91	193,115,879.63	193,115,879.63	10,706,705.72
Transferencias, asignaciones, subsidios y subvenciones, y pensiones y jubilaciones	8,471,541.36	0.00	8,471,541.36	0.00	0.00	-8,471,541.36
Ingresos de los Entes Públicos de los Poderes Legislativo y Judicial, de los Órganos Autónomos y del Sector Paraestatal o Paramunicipal, así como de las Empresas Productivas del Estado						
Cuotas y aportaciones de seguridad social	0.00	0.00	0.00	0.00	0.00	0.00
Productos	434,465.97	569.12	435,035.09	515,751.83	515,751.83	81,285.86
Ingresos por venta de bienes, prestación de servicios y otros ingresos	132,962,384.55	0.00	132,962,384.55	0.00	0.00	-132,962,384.55
Transferencias, asignaciones, subsidios y subvenciones, y pensiones y jubilaciones	8,471,541.36	0.00	8,471,541.36	0.00	0.00	-8,471,541.36
Ingresos Derivados de Financiamientos						
Ingresos derivados de financiamientos	0.00	0.00	0.00	0.00	0.00	0.00
Total	410,988,141.36	25,883,971.50	436,872,112.86	289,486,430.97	289,486,430.97	-121,501,710.39
				Ingresos excedentes		-251393676.3

"Bajo protesta de decir verdad declaramos que los estados financieros y sus notas, son razonablemente correctos y son responsabilidad del emisor."

LIC. JESUS ANTONIO PUJOL IRASTORZA
PRESIDENTE MUNICIPAL



C.P. CARLOS CASTRO MARTIN DEL CAMPO
TESORERO MUNICIPAL