

INSTITUTO MUNICIPAL DE INVESTIGACION Y PLANEACION

ESTADOS FINANCIEROS I TRIMESTRE 2021



Nogales, Sonora

ORGANISMO PARAMUNICIPAL

Mayo 2021

**ESTADO DE SITUACIÓN FINANCIERA
DEL 1° DE ENERO AL 31 DE MARZO DE 2020**

ACTIVO	Periodo Actual	Periodo Anterior	PASIVO	Periodo Actual	Periodo Anterior
CIRCULANTE			CIRCULANTE		
Efectivo	0.00	1,655.43	Servicios Personales por Pagar a Corto Plazo	37,308.86	70,376.52
Bancos/Tesorería	48,459.80	91,896.92	Proveedores por Pagar a Corto Plazo	0.00	0.00
Fondo con Afectación Específica	0.00	0.00			
Otros Efectivos y Equivalentes	0.00	0.00	Contratistas por Obras Públicas por Pagar a Corto Plazo	0.00	0.00
Cuentas por Cobrar a Corto Plazo	76,075.40	75,685.44	Retenciones y Contribuciones por Pagar a Corto Plazo	6,210.12	25,400.93
Deudores Diversos por Cobrar a Corto Plazo	0.00	819.62	Otras Cuentas por Pagar a Corto Plazo	207.35	902.78
Iva Acreditable	0.00	0.00			
Anticipo a Proveedores por Adquisición de Bienes y Prestación de Servicios a Corto Plazo	0.00	0.00			
Total Activo Circulante	124,535.20	170,057.41	Total Pasivo Circulante	43,726.33	96,680.23
NO CIRCULANTE			NO CIRCULANTE		
Edificios No Habitacionales	0.00	0.00	Documentos Comerciales por Pagar a Largo Plazo	0.00	0.00
Mobiliario y Equipo de Administración	436,307.64	436,307.64	Total Pasivo No Circulante	0.00	0.00
Equipo Educacional	0.00	0.00	TOTAL PASIVO:	43,726.33	96,680.23
Equipo de Transporte	0.00	0.00			
Maquinaria, Otros Equipos y Herramientas	0.00	0.00	HACIENDA PÚBLICA/PATRIMONIO		
Activos Biológicos	0.00	0.00			
Software	0.00	0.00	Patrimonio	417,820.01	417,820.01
Depreciación, Deterioro y Amortización Acumulada de Bienes	0.00	0.00	Resultados del Ejercicio: (Ahorro/Desahorro)	7,431.69	0.00
Total Activo No Circulante	436,307.64	436,307.64	Resultados de Ejercicios Anteriores	91,864.81	91,864.81
			TOTAL HACIENDA PÚBLICA/PATRIMONIO:	517,116.51	509,684.82
TOTAL DE ACTIVOS:	560,842.84	606,365.05	TOTAL DE PASIVO Y HACIENDA PÚBLICA/PATRIMONIO:	560,842.84	606,365.05

CUENTAS DE ORDEN

Ley de Ingresos Estimada	2,939,426.64	0.00
Ley de Ingresos por Ejecutar	0.00	0.00
Ley de Ingresos Devengada	504,478.65	0.00
Ley de Ingresos Recaudada	504,478.65	0.00
Presupuesto de Egresos Aproba	2,939,426.64	0.00
Presupuesto de Egresos por Ej	0.00	0.00
Presupuesto de Egresos Compro	0.00	0.00
Presupuesto de Egresos Deveng	497,046.96	0.00
Presupuesto de Egresos Ejerci	0.00	0.00
Presupuesto de Egresos Pagado	497,046.96	0.00
Suma Cuentas de Orden Contables y Presupu	7,881,904.50	0.00

CUENTAS DE ORDEN

Ley de Ingresos Estimada	2,939,426.64
Ley de Ingresos por Ejecutar	0.00
Ley de Ingresos Devengada	504,478.65
Ley de Ingresos Recaudada	504,478.65
Presupuesto de Egresos Aproba	2,939,426.64
Presupuesto de Egresos por Ej	0.00
Presupuesto de Egresos Compro	0.00
Presupuesto de Egresos Deveng	497,046.96
Presupuesto de Egresos Ejerci	0.00
Presupuesto de Egresos Pagado	497,046.96
Suma Cuentas de Orden Contables y Presupuestales	7,881,904.50

Declaro bajo protesta de decir verdad que los estados financieros y sus notas son razonablemente correctos y son propiedad del emisor

INSTITUTO MUNICIPAL DE INVESTIGACION Y PLANEACION DE NOGALES
ESTADO DE ACTIVIDADES
 Del 1° de Enero al 31 de Marzo de 2020

INGRESOS Y OTROS BENEFICIOS	2021	2020
Ingresos de la Gestión:		
Impuestos	0.00	0.00
Cuotas y Aportaciones de Seguridad Social	0.00	0.00
Contribuciones de Mejoras	0.00	0.00
Derechos	0.00	0.00
Productos de Tipo Corriente	0.00	0.00
Aprovechamientos de Tipo Corriente	0.00	0.00
Ingresos por Venta de Bienes y Servicios	5,291.76	53,643.27
de Ingresos Causados en Ejercicios Fiscales Anteriores		
Pendientes		
de Liquidación o Pago	0.00	0.00
Participaciones, Aportaciones, Transferencias, Asignaciones, Subsidios y Otras Ayudas		
Participaciones y Aportaciones	0.00	0.00
Transferencia, Asignaciones, Subsidios y Otras Ayudas	499,186.89	2,309,563.77
Otros Ingresos y Beneficios		
Ingresos Financieros	0.00	0.00
Incremento por Variación de Inventarios	0.00	0.00
Disminución del Exceso de Estimaciones por Pérdida o Deterioro u Obsolescencia	0.00	0.00
Disminución del Exceso de Provisiones	0.00	0.00
Otros Ingresos y Beneficios Varios	0.00	0.00
Total de Ingresos y Otros Beneficios	504,478.65	2,363,207.04
GASTOS Y OTRAS PÉRDIDAS		
Gastos de Funcionamiento		
Servicios Personales	466,110.33	2,228,569.54
Materiales y Suministros	15,395.43	27,113.44
Servicios Generales	15,541.20	111,435.63
Transferencia, Asignaciones, Subsidios y Otras Ayudas		
Transferencias Internas y Asignaciones al Sector Público	0.00	0.00
Transferencias al Resto del Sector Público	0.00	0.00
Subsidios y Subvenciones	0.00	0.00
Ayudas Sociales	0.00	0.00
Pensiones y Jubilaciones	0.00	0.00
Transferencias a Fideicomisos, Mandatos y Contratos Análogos	0.00	0.00
Transferencias a la Seguridad Social	0.00	0.00
Donativos	0.00	0.00
Transferencias al Exterior	0.00	0.00
Participaciones y Aportaciones		
Participaciones	0.00	0.00
Aportaciones	0.00	0.00
Convenios	0.00	0.00
Intereses, Comisiones y Otros Gastos de la Deuda Pública		
Intereses de la Deuda Pública	0.00	0.00
Comisiones de la Deuda Pública	0.00	0.00
Gastos de la Deuda Pública	0.00	0.00
Costo por Coberturas	0.00	0.00
Apoyos Financieros	0.00	0.00
Otros Gastos y Pérdidas Extraordinarias		
Estimaciones, Depreciaciones, Deterioros, Obsolescencia y Amortizaciones	0.00	0.00
Provisiones	0.00	0.00
Disminución de Inventarios	0.00	0.00
Aumento por Insuficiencia de Estimaciones por Pérdida o Deterioro y Obsolescencia	0.00	0.00
Aumento por Insuficiencia de Provisiones	0.00	0.00
Otros Gastos	0.00	1,199.00
Inversión Pública		
Inversión Pública no Capitalizable	0.00	0.00
Total de Gastos y Otras Pérdidas	497,046.96	2,368,317.61
Resultados del Ejercicio (Ahorro/Desahorro)	7,431.69	-5,110.57

Declaramos bajo protesta de decir verdad que los estados financieros y sus notas son razonablemente correctos y son propiedad del emisor


ARQ. MARIA DE LOS ANGELES RODRIGEZ ESTRELLA
 DIRECTORA GENERAL

**ESTADO DE VARIACIÓN EN LA HACIENDA PÚBLICA
DEL 1 DE ENERO AL 31 DE MARZO DE 2021
ORGANISMO PARAMUNICIPAL: INSTITUTO MUNICIPAL DE INVESTIGACION Y PLANEACION DE NOGALES**

Concepto	Hacienda Pública / Patrimonio Contribuido	Hacienda Pública / Patrimonio Generado de Ejercicios Anteriores	Hacienda Pública / Patrimonio Generado del Ejercicio	Exceso o Insuficiencia en la Actualización de la Hacienda Pública / Patrimonio	Total
Hacienda Pública / Patrimonio Contribuido Neto de 2020	417,820.01				417,820.01
Aportaciones	417,820.01				417,820.01
Donaciones de Capital					
Actualización de la Hacienda Pública/Patrimonio					
Hacienda Pública / Patrimonio Generado Neto de 2020		91,864.81	0.00		91,864.81
Resultados del Ejercicio (Ahorro/Desahorro)			0.00		0.00
Resultados de Ejercicios Anteriores		91,864.81			91,864.81
Revalúos					
Reservas					
Rectificaciones de Resultados de Ejercicios Anteriores					
Exceso o Insuficiencia en la Actualización de la Hacienda Pública / Patrimonio Neto de 2020				0.00	0.00
Resultado por Posición Monetaria				0.00	0.00
Resultado por Tenencia de Activos no Monetarios				0.00	0.00
Hacienda Pública / Patrimonio Neto Final de 2020	417,820.01	91,864.81	0.00	0.00	509,684.82
Cambios en la Hacienda Pública / Patrimonio Contribuido Neto de 2021	0.00				0.00
Aportaciones	0.00				0.00
Donaciones de Capital					0.00
Actualización de la Hacienda Pública/Patrimonio					0.00
Variaciones de la Hacienda Pública / Patrimonio Generado Neto de 2021		0.00	7,431.69		7,431.69
Resultados del Ejercicio (Ahorro/Desahorro)			7,431.69		7,431.69
Resultados de Ejercicios Anteriores		0.00			0.00
Revalúos					
Reservas					
Rectificaciones de Resultados de Ejercicios Anteriores					
Cambios en el Exceso o Insuficiencia en la Actualización de la Hacienda Pública / Patrimonio Neto de 2021				0.00	0.00
Resultado por Posición Monetaria				0.00	0.00
Resultado por Tenencia de Activos no Monetarios				0.00	0.00
Hacienda Pública / Patrimonio Neto Final de 2021	417,820.01	91,864.81	7,431.69	0.00	517,116.51

Declaro bajo protesta de decir verdad que los estados financieros y sus notas son razonablemente correctos y son propiedad del emisor


ARQ. MARIA DE LOS ANGELES RODRIGUEZ ESTRELLA
DIRECTORA GENERAL

ESTADO DE CAMBIOS EN LA SITUACIÓN FINANCIERA
Del 1° de Enero al 31 de Marzo de 2021
ORGANISMO PARAMUNICIPAL: INSTITUTO MUNICIPAL DE INVESTIGACION Y PLANEACION DE NOGALES

	Origen	Aplicación
ACTIVO	45,522.21	0.00
<i>Activo Circulante</i>	<i>45,522.21</i>	<i>0.00</i>
Efectivo y Equivalentes	45,092.55	0.00
Derechos a Recibir Efectivo o Equivalentes	429.66	0.00
Derechos a Recibir Bienes o Servicios	0.00	0.00
Inventarios	0.00	0.00
Almacenes	0.00	0.00
Estimación por Pérdida o Deterioro de Activos Circulantes	0.00	0.00
Otros Activos Circulantes	0.00	0.00
<i>Activo No Circulante</i>	<i>0.00</i>	<i>0.00</i>
Inversiones Financieras a Largo Plazo	0.00	0.00
Derechos a Recibir Efectivo o Equivalentes a Largo Plazo	0.00	0.00
Bienes Inmuebles, Infraestructura y Construcciones en Proceso	0.00	0.00
Bienes Muebles	0.00	0.00
Activos Intangibles	0.00	0.00
Depreciación, Deterioro y Amortización Acumulada de Bienes	0.00	0.00
Activos Diferidos	0.00	0.00
Estimación por Pérdida o Deterioro de Activos no Circulantes	0.00	0.00
Otros Activos no Circulantes	0.00	0.00
PASIVO	0.00	52,953.90
<i>Pasivo Circulante</i>	<i>0.00</i>	<i>52,953.90</i>
Cuentas por Pagar a Corto Plazo	0.00	52,953.90
Documentos por Pagar a Corto Plazo	0.00	0.00
Porción a Corto Plazo de la Deuda Pública a Largo Plazo	0.00	0.00
Títulos y Valores a Corto Plazo	0.00	0.00
Pasivos Diferidos a Corto Plazo	0.00	0.00
Fondos y Bienes de Terceros en Garantía y/o Administración a Corto Plazo	0.00	0.00
Provisiones a Corto Plazo	0.00	0.00
Otros Pasivos a Corto Plazo	0.00	0.00
<i>Pasivo No Circulante</i>	<i>0.00</i>	<i>0.00</i>
Cuentas por Pagar a Largo Plazo	0.00	0.00
Documentos por Pagar a Largo Plazo	0.00	0.00
Deuda Pública a Largo Plazo	0.00	0.00
Pasivos Diferidos a Largo Plazo	0.00	0.00
Fondos y Bienes de Terceros en Garantía y/o en Administración a Largo Plazo	0.00	0.00
Provisiones a Largo Plazo	0.00	0.00
HACIENDA PÚBLICA / PATRIMONIO	7,431.69	0.00
<i>Hacienda Pública/Patrimonio Contribuido</i>	<i>0.00</i>	<i>0.00</i>
Aportaciones	0.00	0.00
Donaciones de Capital	0.00	0.00
Actualización de la Hacienda Pública/Patrimonio	0.00	0.00
<i>Hacienda Pública/Patrimonio Generado</i>	<i>7,431.69</i>	<i>0.00</i>
Resultados del Ejercicio (Ahorro/ Desahorro)	7,431.69	0.00
Resultados de Ejercicios Anteriores	0.00	0.00
Revalúos	0.00	0.00
Reservas	0.00	0.00
Rectificaciones de Resultados de Ejercicios Anteriores	0.00	0.00
<i>Exceso o Insuficiencia en la Actualización de la Hacienda Pública/Patrimonio</i>	<i>0.00</i>	<i>0.00</i>
Resultado por Posición Monetaria	0.00	0.00
Resultado por Tenencia de Activos no Monetarios	0.00	0.00

Declaro bajo protesta de decir verdad que los estados financieros y sus notas son razonablemente correctos y son propiedad del emisor

ARQ. MARIA DE LOS ANGELES RODRIGUEZ ESTRELLA
DIRECTORA GENERAL

INSTITUTO MUNICIPAL DE INVESTIGACION Y PLANEACION DE NOGALES
Estado de Flujos de Efectivo
DEL 01 DE ENERO AL 31 DE DICIEMBRE DE 2020

Concepto	2021	2020
Flujos de Efectivo de las Actividades de Operación		
Origen		
Impuestos	0.00	0.00
Cuotas y Aportaciones de Seguridad Social	0.00	0.00
Contribuciones de mejoras	0.00	0.00
Derechos	0.00	0.00
Productos de Tipo Corriente	0.00	0.00
Aprovechamientos de Tipo Corriente	0.00	0.00
Ingresos por Venta de Bienes y Servicios	5,291.76	53,643.27
Ingresos no Comprendidos en las Fracciones de la Ley de Ingresos Causados en Ejercicios Fiscales Anteriores		
Pendientes de Liquidación o Pago	0.00	0.00
Participaciones y Aportaciones	0.00	0.00
Transferencias, Asignaciones y Subsidios y Otras Ayudas	499,186.89	2,309,563.77
Otros Orígenes de Operación	0.00	0.00
Aplicación		
Servicios Personales	466,110.33	2,228,569.54
Materiales y Suministros	15,395.43	27,113.44
Servicios Generales	15,541.20	111,435.63
Transferencias Internas y Asignaciones al Sector Público	0.00	0.00
Transferencias al resto del Sector Público	0.00	0.00
Subsidios y Subvenciones	0.00	0.00
Ayudas Sociales	0.00	0.00
Pensiones y Jubilaciones	0.00	0.00
Transferencias a Fideicomisos, Mandatos y Contratos Análogos	0.00	0.00
Transferencias a la Seguridad Social	0.00	0.00
Donativos	0.00	0.00
Transferencias al Exterior	0.00	0.00
Participaciones	0.00	0.00
Aportaciones	0.00	0.00
Convenios	0.00	0.00
Otras Aplicaciones de Operación	0.00	1,199.00
Flujos Netos de Efectivo por Actividades de Operación	7,431.69	-5,110.57
Flujos de Efectivo de las Actividades de Inversión		
Origen	0.00	0.00
Bienes Inmuebles, Infraestructura y Construcciones en Proceso	0.00	0.00
Bienes Muebles	0.00	0.00
Otros Orígenes de Inversión	0.00	0.00
Aplicación	0.00	0.00
Bienes Inmuebles, Infraestructura y Construcciones en Proceso	0.00	0.00
Bienes Muebles	0.00	0.00
Otros Orígenes de Inversión	0.00	0.00
Flujos Netos de Efectivo por Actividades de Inversión	0.00	0.00
Flujo de Efectivo de las Actividades de Financiamiento		
Origen	45,522.21	0.00
Endeudamiento Neto	0.00	0.00
Interno	0.00	0.00
Externo	0.00	0.00
Otros Orígenes de Financiamiento	45,522.21	0.00
Aplicación	98,046.45	16,015.28
Servicios de la Deuda	0.00	0.00
Interno	0.00	0.00
Externo	0.00	0.00
Otras Aplicaciones de Financiamiento	98,046.45	16,015.28
Flujos Netos de Efectivo por Actividades de Inversión	-52,524.24	-16,015.28
Incremento/Disminución Neta en el Efectivo y Equivalentes al Efectivo	-45,092.55	-21,125.85
Efectivo y Equivalentes al Efectivo al Inicio del Ejercicio	93,552.35	114,678.20
Efectivo y Equivalentes al Efectivo al Final del Ejercicio	48,459.80	93,552.35

Declaramos bajo protesta de decir verdad que los estados financieros y sus notas son razonablemente correctos y son propiedad del emisor

ARQ. MARIA DE LOS ANGELES RODRIGUEZ ESTRELLA
DIRECTORA GENERAL

INSTITUTO MUNICIPAL DE INVESTIGACION Y PLANEACION DE NOGALES INFORME SOBRE PASIVOS CONTINGENTES DEL 01 DE ENERO 2020 AL 31 DE MARZO 2021		
CONCEPTO	BREVE DESCRIPCION DEL ASUNTO	IMPORTE ESTIMADO
<div style="border: 1px solid black; padding: 20px; display: inline-block;"> <h1 style="margin: 0;">NO APLICA</h1> </div>		

Declaro bajo protesta de decir verdad que los estados financieros y sus notas son razonablemente correctos y son propiedad del emisor




M.U. MARIA DE LOS ANGELES RODRIGUEZ ESTRELLA
DIRECTORA GENERAL

INSTITUTO MUNICIPAL DE INVESTIGACION Y PLANEACION DE NOGALES
ESTADO ANALITICO DEL ACTIVO
 Del 1° de Enero al 31 de Marzo de 2021

Concepto	Saldo Inicial 1	Cargos del Periodo 2	Abonos del Periodo 3	Saldo Final 4 (1+2-3)	Variación del Periodo (4-1)
Activo Circulante	606,365.05	500,044.15	545,566.36	560,842.84	-45,522.21
Efectivo y Equivalentes	170,057.41	500,044.15	545,566.36	124,535.20	-45,522.21
Derechos a Recibir Efectivo o Equivalentes	93,652.35	499,654.15	544,746.70	48,459.80	-45,092.55
Derechos a Recibir Bienes o Servicios	76,505.06	390.00	819.66	76,075.40	-429.66
Inventarios	0.00	0.00	0.00	0.00	0.00
Almacenes	0.00	0.00	0.00	0.00	0.00
Estimación por Pérdida o Deterioro de Activos Circulantes	0.00	0.00	0.00	0.00	0.00
Otros Activos Circulantes	0.00	0.00	0.00	0.00	0.00
Activo No Circulante	436,307.64	0.00	0.00	436,307.64	0.00
Inversiones Financieras a Largo Plazo	0.00	0.00	0.00	0.00	0.00
Derechos a Recibir Efectivo o Equivalentes a Largo Plazo	0.00	0.00	0.00	0.00	0.00
Bienes Inmuebles, Infraestructura y Construcciones en Proceso	0.00	0.00	0.00	0.00	0.00
Bienes Muebles	436,307.64	0.00	0.00	436,307.64	0.00
Activos Intangibles	0.00	0.00	0.00	0.00	0.00
Depreciación, Deterioro y Amortización Acumulada de Bienes	0.00	0.00	0.00	0.00	0.00
Activos Diferidos	0.00	0.00	0.00	0.00	0.00
Estimación por Pérdida o Deterioro de Activos no Circulantes	0.00	0.00	0.00	0.00	0.00
Otros Activos no Circulantes	0.00	0.00	0.00	0.00	0.00

Declaro bajo protesta de decir verdad que los estados financieros y sus notas son razonablemente correctos y son propiedad del emisor

ARQ. MARIA DE LOS ANGELES RODRIGUEZ ESTRELLA
 DIRECTORA GENERAL




INSTITUTO MUNICIPAL DE INVESTIGACION Y PLANEACION DE NOGALES
ESTADO ANÁLITICO DE LA DEUDA PÚBLICA Y OTROS PASIVOS
DEL 01 DE ENERO AL 31 DE MARZO DE 2021

DENOMINACION DE LAS DEUDAS	MONTO CONTRATADO (Pesos)	INSTITUCION ACREEDORA	SALDO INICIAL AL 1ro. ENERO DE 2021	AMORTIZACIONES PAGADAS	SALDO FINAL AL 31 MARZO DE 2021
DEUDA PUBLICA					
Corto Plazo					
Deuda Interna					
Instituciones de Crédito (Desglosar)					
Títulos y Valores (Desglosar)					
Arrendamientos Financieros (Desglosar)					
Total Deuda Pública a Corto Plazo					
Largo Plazo					
Deuda Interna					
Instituciones de Crédito (Desglosar)					
Títulos y Valores (Desglosar)					
Arrendamientos Financieros (Desglosar)					
Total Deuda Pública a Largo Plazo					
Otros Pasivos					
Servicios Personales	323,221.66		70,376.52	356,289.32	37,308.86
Servicios Personales por Pagar a Corto Plazo	285,921.76	Interno	0.07	285,912.87	8.96
Provisión Aguinaldo	37,299.90	Interno	70,376.45	70,376.45	37,299.90
Retenciones y Contribuciones	39,356.17		25,400.93	58,546.98	6,210.12
ISPT	8,571.15	Interno	17,366.58	24,653.00	1,284.73
Retenciones ISSSTESON	7,771.05	Interno	0.00	7,771.05	0.00
Retenciones RED BENEFIT	3,306.17	Interno	0.00	3,306.17	0.00
Retención Fondo de Ahorro	1,968.12	Interno	0.00	1,968.12	0.00
Retenciones INFONAVIT	756.00	Interno	0.00	756.00	0.00
ISR Retenido	1,078.00	Interno	1,079.64	1,618.64	539.00
Retenciones por Honorarios	15,905.68		6,954.71	18,474.00	4,388.39
Acreedores Diversos	0.57		902.78	696.00	207.35
Cuentas por Pagar a Corto Plazo	0.00	Particular	696.00	696.00	0.00
Acreedores Diversos	0.57	Particular	33.90	0.00	34.47
Municipio de Nogales Sonora	0.00	Particular	172.88	0.00	172.88
Total Otros Pasivos	362,578.40		96,680.23	415,532.30	43,726.33
Total Deuda y Otros Pasivos	362,578.40		96,680.23	415,532.30	43,726.33

INSTITUTO MUNICIPAL DE INVESTIGACION Y PLANEACION DE NOGALES
ESTADO ANALITICO DE INGRESOS
 Del 1° de Enero al 31 de Marzo de 2021

Rubro de Ingresos	Ingreso					Diferencia (6 = 5 - 1)
	Estimado (1)	Ampliaciones y Reducciones (2)	Modificado (3 = 1 + 2)	Devengado (4)	Recaudado (5)	
Impuestos	0.00	0.00	0.00	0.00	0.00	0.00
Cuotas y Aportaciones de Seguridad Social	0.00	0.00	0.00	0.00	0.00	0.00
Contribuciones de Mejoras	0.00	0.00	0.00	0.00	0.00	0.00
Derechos	0.00	0.00	0.00	0.00	0.00	0.00
Productos	0.00	0.00	0.00	0.00	0.00	0.00
Corriente	0.00	0.00	0.00	0.00	0.00	0.00
Capital	0.00	0.00	0.00	0.00	0.00	0.00
Aprovechamientos	0.00	0.00	0.00	0.00	0.00	0.00
Corriente	0.00	0.00	0.00	0.00	0.00	0.00
Capital	0.00	0.00	0.00	0.00	0.00	0.00
Ingresos por Ventas de Bienes y Servicios	639.91	0.00	639.91	5,291.76	5,291.76	4,651.85
Participaciones y Aportaciones	0.00	0.00	0.00	0.00	0.00	0.00
Transferencias, Asignaciones, Subsidios y Otras	734,216.75	0.00	734,216.75	499,186.89	499,186.89	-235,029.86
Ayudas	0.00	0.00	0.00	0.00	0.00	0.00
Ingresos Derivados de Financiamientos	0.00	0.00	0.00	0.00	0.00	0.00
Otros Ingresos	0.00	0.00	0.00	0.00	0.00	0.00
Total	734,856.66	0.00	734,856.66	504,478.65	504,478.65	-230,378.01
				Ingresos excedentes		


Declaro bajo protesta de decir verdad que los estados financieros y sus notas son razonablemente correctos y son propiedad del emisor


 ARQ. MARIA DE LOS ANGELES RODRIGUEZ ESTRELLA
 DIRECTORA GENERAL

INSTITUTO MUNICIPAL DE INVESTIGACION Y PLANEACION DE NOGALES
Estado Analítico del Ejercicio del Presupuesto de Egresos Clasificación por Objeto del Gasto (Capítulo y Concepto)
DEL 01 DE ENERO AL 31 DE MARZO DE 2021

CONCEPTO	PRESUPUESTO INICIAL	AMPLIACIONES/R EDUCACIONES	PRESUPUESTO MODIFICADO	DEVENGADO	PAGADO	SUBEJERCICIO
SERVICIOS PERSONALES	617,654.92	0.00	617,654.92	466,110.33	466,110.33	151,544.59
REMUNERACIONES AL PERSONAL DE CARÁCTER PERMANENTE	348,127.18		348,127.16	301,826.15	301,826.15	46,301.01
REMUNERACIONES AL PERSONAL DE CARÁCTER TRANSITORIO	148,573.89		148,573.89	124,909.30	124,909.30	23,664.59
REMUNERACIONES ADICIONALES Y ESPECIALES	49,381.62		49,381.62	39,374.88	39,374.88	10,006.74
SEGURIDAD SOCIAL	65,322.25		65,322.25	0.00	0.00	65,322.25
OTRAS PRESTACIONES SOCIALES Y ECONOMICAS	6,250.00		6,250.00	0.00	0.00	6,250.00
MATERIALES Y SUMINISTROS	47,656.00	0.00	47,656.00	15,395.43	15,395.43	32,260.57
Materiales de Administración, Emisión de Documentos y Artículos Oficiales	22,919.04		22,919.04	6,869.64	6,869.64	13,049.40
ALIMENTOS Y UTENSILIOS	8,777.25		8,777.25	2,575.79	2,575.79	4,201.46
COMBUSTIBLES, LUBRICANTES Y ADITIVOS	11,385.78		11,385.78	2,950.00	2,950.00	8,435.78
VESTUARIO, BLANCOS, PRENDAS DE PROTECCION Y ARTICULOS DEPORTIVOS	1,287.68		1,287.68	0.00	0.00	1,287.68
HERRAMIENTAS, REPARACIONES Y ACCESORIOS MENORES	5,286.26		5,286.26	0.00	0.00	5,286.26
SERVICIOS GENERALES	61,687.58	0.00	61,687.58	15,541.20	15,541.20	46,146.38
SERVICIOS BÁSICOS	2,685.31		2,685.31	0.00	0.00	2,685.31
SERVICIO DE ARRENDAMIENTO	6,438.75		6,438.75	1,392.00	1,392.00	5,046.75
SERVICIOS PROFESIONALES, CIENTÍFICOS, TÉCNICOS Y OTROS SERVICIOS	29,474.54		29,474.54	11,960.40	11,960.40	17,514.14
SERVICIOS FINANCIEROS, BANCARIOS Y COMERCIALES	5,000.27		5,000.27	2,064.80	2,064.80	2,935.47
SERVICIOS DE INSTALACION, REPARACION, MANTENIMIENTO Y CONSERVACION	3,086.89		3,086.89	0.00	0.00	3,086.89
SERVICIOS DE COMUNICACIÓN SOCIAL Y PUBLICIDAD	962.53		962.53	0.00	0.00	962.53
SERVICIOS DE TRASLADO Y VIATICOS	8,476.08		8,476.08	0.00	0.00	8,476.08
SERVICIOS OFICIALES	5,530.23		5,530.23	0.00	0.00	5,530.23
OTROS SERVICIOS GENERALES	0.00		0.00	94.00	94.00	-94.00
TRANSFERENCIAS	2,710.90	0.00	2,710.90	0.00	0.00	2,710.90
AYUDAS SOCIALES A INSTITUCIONES SIN FINES DE LUCRO	2,710.90		2,710.90	0.00	0.00	2,710.90
BIENES MUEBLES, INMUEBLES E INTANGIBLES	14,896.18	0.00	14,896.18	0.00	0.00	14,896.18
MOBILIARIO Y EQUIPO DE ADMINISTRACION	13,269.64		13,269.64	0.00	0.00	13,269.64
MAQUINARIA, OTROS EQUIPOS Y HERRAMIENTAS	1,626.54		1,626.54	0.00	0.00	1,626.54
Total	744,605.58	0.00	744,605.58	497,046.96	497,046.96	247,558.62


Declaramos bajo protesta de decir verdad que los estados financieros y sus notas son razonablemente correctos y son propiedad del emisor.


ARQ. MARIA DE LOS ANGELES RODRIGUEZ ESTRELLA
DIRECTORA GENERAL

INSTITUTO MUNICIPAL DE INVESTIGACION Y PLANEACION DE NOGALES
ESTADO ANALITICO DEL EJERCICIO DEL PRESUPUESTO DE EGRESOS
CLASIFICACION ADMINISTRATIVA
DEL 01 DE ENERO AL 31 DE MARZO DE 2021

CONCEPTO	APROBADO	AMPLIACIONES/ REDUCCIONES	EGRESOS PRESUPUESTO MODIFICADO	DEVENGADO	PAGADO	SUBEJERCICIO
DEPENDENCIA: DIRECCIÓN GENERAL	744,605.58	0.00	744,605.58	497,046.96	497,046.96	247,558.62
TOTAL DEL GASTO	744,605.58	0.00	744,605.58	497,046.96	497,046.96	247,558.62


Declaramos bajo protesta de decir verdad que los estados financieros y sus notas son razonablemente correctos y son propiedad del emisor.


 ARQ. MARIA DE LOS ANGELES RODRIGUEZ ESTRELLA
 DIRECTORA GENERAL

INSTITUTO MUNICIPAL DE INVESTIGACION Y PLANEACION DE NOGALES
Estado Analítico del Ejercicio del Presupuesto de Egresos Clasificación Económica (por Tipo de Gasto)
DEL 01 DE ENERO AL 31 DE MARZO DE 2021

CONCEPTO	EGRESOS					SUBEJERCICIO
	APROBADO	AMPLIACIONES/RE DUCCIONES	MODIFICADO	DEVENGADO	PAGADO	
Gasto Corriente	729,709.40	0.00	729,709.40	497,046.96	497,046.96	232,662.44
Gasto de Capital	14,896.18	0.00	14,896.18	0.00	0.00	14,896.18
Amortización de la Deuda y Disminución de Pasivo	0.00	0.00	0.00	0.00	0.00	0.00
Pensiones y Jubilaciones	0.00	0.00	0.00	0.00	0.00	0.00
TOTAL DEL GASTO	744,605.58	0.00	744,605.58	497,046.96	497,046.96	247,558.62

Declaro bajo protesta de decir verdad que los estados financieros y sus notas son razonablemente correctos y son propiedad del emisor


 ARQ. MARIA DE LOS ANGELES RODRIGUEZ ESTRELLA
 DIRECTORA GENERAL

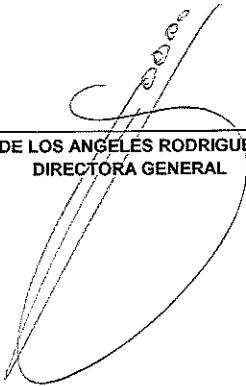
INSTITUTO MUNICIPAL DE INVESTIGACION Y PLANEACION DE NOGALES
ESTADO ANALITICO DEL EJERCICIO DEL PRESUPUESTO DE EGRESOS DETALLADO
CLASIFICACION FUNCIONAL (FINALIDAD Y FUNCION)
 Del 01 de Enero al 31 de Marzo de 2021

Concepto (c)	Egresos					Subejercicio (e)
	Aprobado (d)	Ampliaciones/ (Reducciones)	Modificado	Devengado	Pagado	
Gobierno	0.00	0.00	0.00	0.00	0.00	0.00
Legislación						0.00
Justicia						0.00
Coordinación de la Política de Gobierno						0.00
Relaciones Exteriores						0.00
Asuntos Financieros y Hacendarios						0.00
Seguridad Nacional						0.00
Asuntos de Orden Público y de Seguridad Interior						0.00
Otros Servicios Generales						0.00
Desarrollo Social	744,605.58	0.00	744,605.58	497,046.96	497,046.96	247,558.62
Protección Ambiental						0.00
Vivienda y Servicios a la Comunidad						0.00
Salud						0.00
Recreación, Cultura y Otras Manifestaciones Sociales	744,605.58	0.00	744,605.58	497,046.96	497,046.96	247,558.62
Educación						0.00
Protección Social						0.00
Otros Asuntos Sociales						0.00
Desarrollo Económico	0.00	0.00	0.00	0.00	0.00	0.00
Asuntos Económicos, Comerciales y Laborales en General						0.00
Agropecuaria, Silvicultura, Pesca y Caza						0.00
Combustibles y Energía						0.00
Minería, Manufacturas y Construcción						0.00
Transporte						0.00
Comunicaciones						0.00
Turismo						0.00
Ciencia, Tecnología e Innovación						0.00
Otras Industrias y Otros Asuntos Económicos						0.00
Otras No Clasificadas en Funciones Anteriores	0.00	0.00	0.00	0.00	0.00	0.00
Transacciones de la Deuda Pública / Costo Financiero de la Deuda						0.00
Transferencias, Participaciones y Aportaciones Entre Diferentes Niveles y Ordenes de Gobierno						0.00
Saneamiento del Sistema Financiero						0.00
Adeudos de Ejercicios Fiscales Anteriores						0.00
Gobierno	0.00	0.00	0.00	0.00	0.00	0.00
Legislación	0.00	0.00	0.00	0.00	0.00	0.00
Justicia						0.00
Coordinación de la Política de Gobierno						0.00
Relaciones Exteriores						0.00
Asuntos Financieros y Hacendarios						0.00
Seguridad Nacional						0.00
Asuntos de Orden Público y de Seguridad Interior						0.00
Otros Servicios Generales						0.00
Desarrollo Social	0.00	0.00	0.00	0.00	0.00	0.00
Protección Ambiental						0.00
Vivienda y Servicios a la Comunidad						0.00
Salud						0.00
Recreación, Cultura y Otras Manifestaciones Sociales						0.00
Educación						0.00
Protección Social						0.00
Otros Asuntos Sociales						0.00
Desarrollo Económico	0.00	0.00	0.00	0.00	0.00	0.00
Asuntos Económicos, Comerciales y Laborales en General						0.00
Agropecuaria, Silvicultura, Pesca y Caza						0.00
Combustibles y Energía						0.00
Minería, Manufacturas y Construcción						0.00
Transporte						0.00
Comunicaciones						0.00
Turismo						0.00
Ciencia, Tecnología e Innovación						0.00
Otras Industrias y Otros Asuntos Económicos						0.00
Otras No Clasificadas en Funciones Anteriores	0.00	0.00	0.00	0.00	0.00	0.00
Transacciones de la Deuda Pública / Costo Financiero de la Deuda						0.00
Transferencias, Participaciones y Aportaciones Entre Diferentes Niveles y Ordenes de Gobierno						0.00
Saneamiento del Sistema Financiero						0.00
Adeudos de Ejercicios Fiscales Anteriores						0.00
III. Total de Egresos (III = I + II)	744,605.58	0.00	744,605.58	497,046.96	497,046.96	247,558.62

PRIMER TRIMESTRE 2021
INSTITUTO MUNICIPAL DE INVESTIGACION Y PLANEACION DE NOGALES
ESTADO DE ENDEUDAMIENTO NETO
DEL 01 DE ENERO AL 31 DE MARZO 2021

IDENTIFICACION DE CREDITO O INSTRUMENTO	CONTRATACION / COLOCACION	AMORTIZACION	ENDEUDAMIENTO NETO
	A	B	C = A - B
CREDITOS BANCARIOS			
" NADA QUE MANIFESTAR "			
TOTAL CREDITO BANCARIOS			
OTROS INSTRUMENTOS DE DEUDA			
TOTAL OTROS INSTRUMENTOS DE DEUDA			
TOTAL			

"Bajo protesta de decir verdad declaramos que los Estados Financieros y sus Notas son razonablemente correctos y son responsabilidad del emisor"

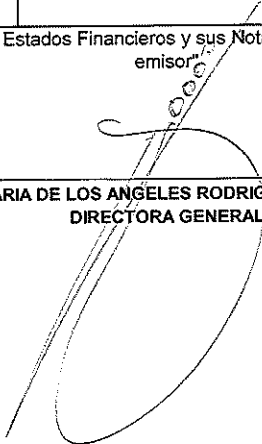


M.U. MARIA DE LOS ANGELES RODRIGUEZ ESTRELLA
DIRECTORA GENERAL

PRIMER TRIMESTRE 2021
INSTITUTO MUNICIPAL DE INVESTIGACION Y PLANEACION DE NOGALES
ESTADO DE INTERESES DE LA DEUDA
DEL 1 DE ENERO AL 31 DE MARZO 2021

IDENTIFICACION DE CREDITO O INSTRUMENTO	DEVENGADO	PAGADO
CREDITOS BANCARIOS		
" NADA QUE MANIFESTAR "		
TOTAL DE INTERESES DE CREDITOS BANCARIOS		
OTROS INSTRUMENTOS DE DEUDA		
TOTAL DE INTERESES DE OTROS INSTRUMENTOS DE DEUDA		
TOTAL		

"Bajo protesta de decir verdad declaramos que los Estados Financieros y sus Notas son razonablemente correctos y son responsabilidad del emisor".




M.U. MARIA DE LOS ANGELES RODRIGUEZ ESTRELLA
DIRECTORA GENERAL

PRIMER TRIMESTRE 2021
INSTITUTO MUNICIPAL DE INVESTIGACION Y PLANEACION DE NOGALES
INFORME SOBRE LA SITUACION DE LA DEUDA PUBLICA MUNICIPAL
DEL 01 DE ENERO AL 31 DE MARZO 2021

Tipo de Obligación Contributiva de Deuda Pública	Acreedor	Clave Registro SICP (RPU)	Clave Registro Hacienda Estatal	Documento de Autorización	Fecha de Constitución	Plazo	Tasa de Interés	Subsección	Garantía	Forma de Pago	Orçamento	Nombre Original Contratado	Saldo Inicial del Periodo	Deposiciones del periodo	Amortizaciones Pagadas en el periodo	Revaluaciones y ajustes	Saldo Final del Periodo	Intereses pagados en el periodo	Excepciones pagadas en el periodo	Otros Gastos de la Deuda			
"NADA QUE MANIFESTAR"																							
Total Deuda Pública a Largo Plazo													\$	\$	\$	\$	\$	\$	\$	\$	\$	\$	\$
Total a Corto Plazo																							
Total Deuda Pública Largo Plazo y Corto Plazo																							

"Bajo protesta de decir verdad declaramos que los Estados Financieros y sus notas, son razonablemente correctos y son propiedad del emisor".


M.L.J. MARIA DE LOS ANGELES RODRIGUEZ ESTRELLA
DIRECTORA GENERAL

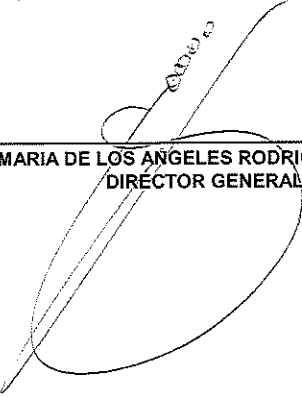
INSTITUTO MUNICIPAL DE INVESTIGACION Y PLANEACION DE NOGALES
Gasto por Categoría Programática
Del 01 de Enero al 31 de Marzo de 2021

Concepto	Egresos					Subejercicio 6 = (3 - 4)
	Aprobado 1	Ampliaciones/ (Reducciones) 2	Modificado 3 = (1 + 2)	Devengado 4	Pagado 5	
Programas						
Subsidios: Sector Social y Privado o Entidades Federativas y Municipios						
Sujetos a Reglas de Operación						
Otros Subsidios						
Desempeño de las Funciones	\$ 744,605.58	\$ -	\$ 744,605.58	\$ 497,046.96	\$ 497,046.96	\$ 247,558.62
Prestación de Servicios Públicos						
Provisión de Bienes Públicos						
Planeación, seguimiento y evaluación de políticas públicas						
Promoción y fomento	\$ 744,605.58	\$ -	\$ 744,605.58	\$ 497,046.96	\$ 497,046.96	\$ 247,558.62
Regulación y supervisión						
Funciones de las Fuerzas Armadas (Únicamente Gobierno Federal)						
Específicos						
Proyectos de Inversión						
Administrativos y de Apoyo						
Apoyo al proceso presupuestario y para mejorar la eficiencia institucional						
Apoyo a la función pública y al mejoramiento de la gestión						
Operaciones ajenas						
Compromisos						
Obligaciones de cumplimiento de resolución jurisdiccional						
Desastres Naturales						
Obligaciones						
Pensiones y jubilaciones						
Aportaciones a la seguridad social						
Aportaciones a fondos de estabilización						
Aportaciones a fondos de inversión y reestructura de pensiones						
Programas de Gasto Federalizado (Gobierno Federal)						
Gasto Federalizado						
Participaciones a entidades federativas y municipios						
Costo financiero, deuda o apoyos a deudores y ahorradores de la banca						
Adeudos de ejercicios fiscales anteriores						
Total del Gasto	\$ 744,605.58	\$ -	\$ 744,605.58	\$ 497,046.96	\$ 497,046.96	\$ 247,558.62

INSTITUTO MUNICIPAL DE INVESTIGACION Y PLANEACION DE NOGALES
PROGRAMAS Y PROYECTOS DE INVERSION
 Periodo del 01 de Enero al 31 de Marzo 2021

NO. DE LA OBRA	NOMBRE Y UBICACIÓN LA (S) OBRA (S)	IMPORTE				AVANCE		METAS REALES				ORIGEN DE RECURSOS	MODALIDAD DE EJECUCION
		PTO. ANALITICO DE PROYECTOS	PRESUPUESTO MODIFICADO	DEVENGADO	POR DEVENGAR	% FISICO	% FINANC.	FISICAS		POB. BENEF.			
								CANT.	U.MED	CANT.	U.MED		
<div style="border: 1px solid black; padding: 20px; display: inline-block;"> <h1>NADA QUE MANIFESTAR</h1> </div>													

"Bajo protesta de decir verdad declaramos que los Estados Financieros y sus notas, son razonablemente correctos y son responsabilidad del emisor".



M.U. MARIA DE LOS ANGELES RODRIGUEZ ESTRELLA
DIRECTOR GENERAL

JUSTIFICACIONES AL AVANCE FÍSICO FINANCIERO DE LOS PROGRAMAS Y PROYECTOS DE INVERSIÓN

INSTITUTO MUNICIPAL DE INVESTIGACION Y PLANEACION DE NOGALES

PERÍODO: DEL 01 DE ENERO AL 31 DE MARZO 2021

NO. DE OBRA	NOMBRE DE LAS OBRA (S) PÚBLICA (S)	UBICACIÓN	
NADA QUE MANIFESTAR			

PRIMER TRIMESTRE 2021
 INSTITUTO MUNICIPAL DE INVESTIGACION Y PLANEACION DE NOGALES
 MONTOS EFECTIVAMENTE PAGADOS POR CONCEPTO DE AYUDAS Y SUBSIDIOS

CONCEPTO DE PAGO	AYUDA A	SUBSIDIO	SECTOR ECONOMICO O SOCIAL	Nombre del Beneficiario	CURP	RFC	MONTO PAGADO
NO APLICA							

"Bajo protesta de decir verdad declaramos que los Estados Financieros y sus notas, son razonablemente correctos y son responsabilidad del emisor".

INSTITUTO MUNICIPAL DE INVESTIGACION Y PLANEACION DE NOGALES
 Estado de Situación Financiera Detallado - LDF
 Al 31 de Diciembre de 2020 y al 31 de Marzo de 2021
 (PESOS)

Concepto (c)	31 de Marzo 2021	31 de Diciembre de 2020 (e)	Concepto (c)	31 de Marzo 2021	31 de Diciembre de 2020 (e)
ACTIVO			PASIVO		
Activo Circulante			Activo Circulante		
a. Efectivo y Equivalentes (a=a1+a2+a3+a4+a5+a6+a7)	48,459.80	93,552.35	a. Cuentas por Pagar a Corto Plazo (a=a1+a2+a3+a4+a5+a6+a7+a8+a9)	43,726.33	96,680.23
a1) Efectivo	0.00	1,655.43	a1) Servicios Personales por Pagar a Corto Plazo	37,308.86	70,376.52
a2) Bancos/Tesorería	48,459.80	91,896.92	a2) Proveedores por Pagar a Corto Plazo	0.00	0.00
a3) Bancos/Dependencias y Otros	0.00	0.00	a3) Contratistas por Obras Públicas por Pagar a Corto Plazo	0.00	0.00
a4) Inversiones Temporales (Hasta 3 meses)	0.00	0.00	a4) Participaciones y Aportaciones por Pagar a Corto Plazo	0.00	0.00
a5) Fondos con Afectación Específica	0.00	0.00	a5) Transferencias Otorgadas por Pagar a Corto Plazo	0.00	0.00
a6) Depósitos de Fondos de Terceros en Garantía y/o Administración	0.00	0.00	a6) Intereses, Comisiones y Otros Gastos de la Deuda Pública por Pagar a Corto Plazo	0.00	0.00
a7) Otros Efectivos y Equivalentes	0.00	0.00	a7) Retenciones y Contribuciones por Pagar a Corto Plazo	6,210.12	25,400.93
b. Derechos a Recibir Efectivo o Equivalentes (b=b1+b2+b3+b4+b5+b6+b7)	76,075.40	76,505.06	a8) Devoluciones de la Ley de Ingresos por Pagar a Corto Plazo	0.00	0.00
b1) Inversiones Financieras de Corto Plazo	0.00	0.00	a9) Otras Cuentas por Pagar a Corto Plazo	207.35	902.78
b2) Cuentas por Cobrar a Corto Plazo	76,075.40	75,685.44	b. Documentos por Pagar a Corto Plazo (b=b1+b2+b3)	0.00	0.00
b3) Deudores Diversos por Cobrar a Corto Plazo	0.00	819.62	b1) Documentos Comerciales por Pagar a Corto Plazo	0.00	0.00
b4) Ingresos por Recuperar a Corto Plazo	0.00	0.00	b2) Documentos con Contratistas por Obras Públicas por Pagar a Corto Plazo	0.00	0.00
b5) Deudores por Anticipos de la Tesorería a Corto Plazo	0.00	0.00	b3) Otros Documentos por Pagar a Corto Plazo	0.00	0.00
b6) Préstamos Otorgados a Corto Plazo	0.00	0.00	c. Porción a Corto Plazo de la Deuda Pública a Largo Plazo (c=c1+c2)	0.00	0.00
b7) Otros Derechos a Recibir Efectivo o Equivalentes a Corto Plazo	0.00	0.00	c1) Porción a Corto Plazo de la Deuda Pública	0.00	0.00
c. Derechos a Recibir Bienes o Servicios (c=c1+c2+c3+c4+c5)	0.00	0.00	c2) Porción a Corto Plazo de Arrendamiento Financiero	0.00	0.00
c1) Anticipo a Proveedores por Adquisición de Bienes y Prestación de Servicios a Corto Plazo	0.00	0.00	d. Títulos y Valores a Corto Plazo	0.00	0.00
c2) Anticipo a Proveedores por Adquisición de Bienes Inmuebles y Muebles a Corto Plazo	0.00	0.00	e. Pasivos Diferidos a Corto Plazo (e=e1+e2+e3)	0.00	0.00
c3) Anticipo a Proveedores por Adquisición de Bienes Intangibles a Corto Plazo	0.00	0.00	e1) Ingresos Cobrados por Adelantado a Corto Plazo	0.00	0.00
c4) Anticipo a Contratistas por Obras Públicas a Corto Plazo	0.00	0.00	e2) Intereses Cobrados por Adelantado a Corto Plazo	0.00	0.00
c5) Otros Derechos a Recibir Bienes o Servicios a Corto Plazo	0.00	0.00	e3) Otros Pasivos Diferidos a Corto Plazo	0.00	0.00
d. Inventarios (d=d1+d2+d3+d4+d5)	0.00	0.00	f. Fondos y Bienes (f=f1+f2+f3+f4+f5+f6)	0.00	0.00
d1) Inventario de Mercancías para Venta	0.00	0.00	f1) Fondos en Garantía a Corto Plazo	0.00	0.00
d2) Inventario de Mercancías Terminadas	0.00	0.00	f2) Fondos en Administración a Corto Plazo	0.00	0.00
d3) Inventario de Mercancías en Proceso de Elaboración	0.00	0.00	f3) Fondos Contingentes a Corto Plazo	0.00	0.00
d4) Inventario de Materias Primas, Materiales y Suministros para Producción	0.00	0.00	f4) Fondos de Fideicomisos, Mandatos y Contratos Análogos a Corto Plazo	0.00	0.00
d5) Bienes en Tránsito	0.00	0.00	f5) Otros Fondos de Terceros en Garantía y/o Administración a Corto Plazo	0.00	0.00
e. Almacenes	0.00	0.00	f6) Valores y Bienes en Garantía a Corto Plazo	0.00	0.00
f. Estimación por Pérdida o Deterioro de Activos Circulantes (f=f1+f2)	0.00	0.00	g. Provisiones a Corto Plazo (g=g1+g2+g3)	0.00	0.00
f1) Estimaciones para Cuentas Incobrables por Derechos a Recibir Efectivo o Equivalentes	0.00	0.00	g1) Provisión para Demandas y Juicios a Corto Plazo	0.00	0.00
f2) Estimación por Deterioro de Inventarios	0.00	0.00	g2) Provisión para Contingencias a Corto Plazo	0.00	0.00
g. Otros Activos Circulantes (g=g1+g2+g3+g4)	0.00	0.00	g3) Otras Provisiones a Corto Plazo	0.00	0.00
g1) Valores en Garantía	0.00	0.00	h. Otros Pasivos a Corto Plazo (h=h1+h2+h3)	0.00	0.00
g2) Bienes en Garantía (excluye depósitos de fondos)	0.00	0.00	h1) Ingresos por Clasificar	0.00	0.00
g3) Bienes Derivados de Embargos, Decomisos, Aseguramientos y Dación en Pago	0.00	0.00	h2) Recaudación por Participar	0.00	0.00
g4) Adquisición con Fondos de Terceros	0.00	0.00	h3) Otros Pasivos Circulantes	0.00	0.00
IA. Total de Activos Circulantes (IA = a + b + c + d + e + f + g)	124,535.20	170,057.41	IIA. Total de Pasivos Circulantes (IIA = a + b + c + d + e + f + g + h)	43,726.33	96,680.23
Activo No Circulante			Pasivo No Circulante		
a. Inversiones Financieras a Largo Plazo	0.00	0.00	a. Cuentas por Pagar a Largo Plazo	0.00	0.00
b. Derechos a Recibir Efectivo o Equivalentes a Largo Plazo	0.00	0.00	b. Documentos por Pagar a Largo Plazo	0.00	0.00
c. Bienes Inmuebles, Infraestructura y Construcciones en Proceso	0.00	0.00	c. Deuda Pública a Largo Plazo	0.00	0.00
d. Bienes Muebles	436,307.64	436,307.64	d. Pasivos Diferidos a Largo Plazo	0.00	0.00
e. Activos Intangibles	0.00	0.00	e. Fondos y Bienes de Terceros en Garantía y/o en Administración a Largo Plazo	0.00	0.00
f. Depreciación, Deterioro y Amortización Acumulada de Bienes	0.00	0.00	f. Provisiones a Largo Plazo	0.00	0.00
g. Activos Diferidos	0.00	0.00	IIB. Total de Pasivos No Circulantes (IIB = a + b + c + d + e + f)	0.00	0.00
h. Estimación por Pérdida o Deterioro de Activos no Circulantes	0.00	0.00	II. Total del Pasivo (II = IIA + IIB)	43,726.33	96,680.23
I. Otros Activos no Circulantes	0.00	0.00	HACIENDA PÚBLICA/PATRIMONIO		
IB. Total de Activos No Circulantes (IB = a + b + c + d + e + f + g + h + i)	436,307.64	436,307.64	IIIA. Hacienda Pública/Patrimonio Contribuido (IIIA = a + b + c)	417,820.01	417,820.01
I. Total del Activo (I = IA + IB)	560,842.84	606,365.05	a. Aportaciones	417,820.01	417,820.01
			b. Donaciones de Capital	0.00	0.00
			c. Actualización de la Hacienda Pública/Patrimonio	0.00	0.00

		IIIB. Hacienda Pública/Patrimonio Generado (IIIB = a + b + c + d + e)	99,296.50	91,864.81
		a. Resultados del Ejercicio (Ahorro/ Desahorro)	7,431.69	0.00
		b. Resultados de Ejercicios Anteriores	91,864.81	91,864.81
		c. Revalúos	0.00	0.00
		d. Reservas	0.00	0.00
		e. Rectificaciones de Resultados de Ejercicios Anteriores	0.00	0.00
		IIIC. Exceso o Insuficiencia en la Actualización de la Hacienda Pública/Patrimonio (IIIC=a+b)	0.00	0.00
		a. Resultado por Posición Monetaria	0.00	0.00
		b. Resultado por Tenencia de Activos no Monetarios	0.00	0.00
		III. Total Hacienda Pública/Patrimonio (III = IIIA + IIIB + IIIC)	517,116.51	509,684.82
		IV. Total del Pasivo y Hacienda Pública/Patrimonio (IV = II + III)	560,842.84	606,365.05

INSTITUTO MUNICIPAL DE INVESTIGACION Y PLANEACION DE NOGALES
INFORME ANALITICO DE LA DEUDA PÚBLICA Y OTROS PASIVOS
 Del 01 de Enero al 31 de Marzo de 2021

Denominación de la Deuda Pública y Otros Pasivos (c)	Saldo al 01 de Enero de 2020 (d)	Disposiciones del Periodo (e)	Amortizaciones del Periodo (f)	Revaluaciones, Reclasificaciones y Otros Ajustos (g)	Saldo Final del Periodo (h) = (d+e-f+g)	Pago Intereses del Periodo (i)	Pago de Comisiones y demás costos asociados durante el Periodo (j)
1. Deuda Pública (I=A+B)							
A. Corto Plazo (A=a1+a2+a3)							
a1) Instituciones de Crédito							
a2) Títulos y Valores							
a3) Arrendamientos Financieros							
a4) Dependencias del Gobierno del Estado (SHCP-Edo)							
B. Largo Plazo (B=b1+b2+b3)							
b1) Instituciones de Crédito							
b2) Títulos y Valores							
b3) Arrendamientos Financieros							
b4) Dependencias del Gobierno del Estado (FIDESON)							
2. Otros Pasivos	96,680.23	362,578.40	415,623.30		43,726.33		
3. Total de la Deuda Pública y Otros Pasivos (3=1+2)	96,680.23	362,578.40	415,623.30		43,726.33		
4. Deuda Contingente (Informativo)							
A. Deuda Contingente 1							
B. Deuda Contingente 2							
C. Deuda Contingente XX							
5. Valor de Instrumentos Bono Cupón Cero 2 (Informativo)							
A. Instrumento Bono Cupón Cero 1							
B. Instrumento Bono Cupón Cero 2							
C. Instrumento Bono Cupón Cero XX							
Obligaciones a Corto Plazo (k)							
6. Obligaciones a Corto Plazo (Informativo)							
Monto Contratado (l)							
Plazo Pactado (m)							
Tasa de Interés (n)							
Comisiones y Costos Relacionados (o)							
Tasa Efectiva (p)							

INSTITUTO MUNICIPAL DE INVESTIGACION Y PLANEACION DE NOGALES
INFORME ANALITICO DE OBLIGACIONES DIFERENTES DE FINANCIAMIENTO
 Del 01 de Enero al 31 de Marzo de 2021

Denominación de las Obligaciones Diferentes de Financiamiento (c)	Fecha del Contrato (d)	Fecha de inicio de operación del proyecto (e)	Fecha de vencimiento (f)	Monto de la inversión pactado (g)	Plazo pactado (h)	Monto promedio mensual del pago de la contraprestación correspondiente al pago de inversión (i)	Monto promedio de la inversión al 31 de enero de 2020(k)	Monto pagado de la inversión actualizado al 31 de diciembre de 2020	Saldo pendiente por pagar de la inversión al 31 de diciembre de 2020 (m =g-i)
A. Asociaciones Público Privadas (APP's) (A=a+b+c+d)									
a) APP 1									
b) APP 2									
c) APP 3									
d) APPXX									
B. Otros Instrumentos (B=a+b+c+d)									
a) Otro Instrumento 1									
b) Otro Instrumento 2									
c) Otro Instrumento 3									
d) Otro Instrumento XX									
c. Total de Obligaciones Diferentes de Financiamiento (C=A+B)									

Sin nada que Informar

INSTITUTO MUNICIPAL DE INVESTIGACION Y PLANEACION DE NOGALES
BALANCE PRESUPUESTARIO - LDF
 Del 01 de Enero al 31 de Marzo de 2021

Concepto (c)	Estimado/ Aprobado (d)	Devengado	Recaudado/ Pagado
A. Ingresos Totales (A= A1+A2+A3)	734,856.66	504,478.65	504,478.65
A1. Ingresos de Libre Disposición	734,856.66	504,478.65	504,478.65
A2. Transferencias Federales Etiquetadas	-	-	-
A3. Financiamiento Neto	-	-	-
B. Egresos Presupuestarios¹ (B = B1+B2)	-	-	-
B1. Gasto No Etiquetado (sin incluir Amortización de la Deuda Pública)	-	-	-
B2. Gasto Etiquetado (sin incluir Amortización de la Deuda Pública)	-	-	-
C. Remanentes del Ejercicio Anterior (C = C1 + C2)	-	-	-
C1. Remanentes de Ingresos de Libre Disposición aplicados en el periodo	-	-	-
C2. Remanentes de Transferencias Federales Etiquetadas aplicados en el periodo	-	-	-
I. Balance Presupuestario (1 = A - B + C)	734,856.66	504,478.65	504,478.65
11. Balance Presupuestario sin Financiamiento Neto (11 = 1 - A3)	734,856.66	504,478.65	504,478.65
111. Balance Presupuestario sin Financiamiento Neto y sin Remanentes del Ejercicio Anterior (111= 11 - C)	734,856.66	504,478.65	504,478.65

Concepto	Aprobado	Devengado	Pagado
E. Intereses, Comisiones y Gastos de la Deuda (E= E1+E2)	-	-	-
E1. Intereses, Comisiones y Gastos de la Deuda con Gasto No Etiquetado	-	-	-
E2. Intereses, Comisiones y Gastos de la Deuda con Gasto Etiquetado	-	-	-
IV. Balance Primario (IV= 111 + E)	-	504,478.65	504,478.65

Concepto	Estimado/ Aprobado	Devengado	Recaudado/ Pagado
F. Financiamiento (F = F1 + F2)	-	-	-
F1. Financiamiento con Fuente de Pago de Ingresos de Libre Disposición	-	-	-
F2. Financiamiento con Fuente de Pago de Transferencias Federales Etiquetadas	-	-	-
G. Amortización de la Deuda (G = G1 + G2)	-	-	-
G1. Amortización de la Deuda Pública con Gasto No Etiquetado	-	-	-
G2. Amortización de la Deuda Pública con Gasto Etiquetado	-	-	-
A3. Financiamiento Neto (A3 = F - G)	-	-	-

Concepto	Estimado/ Aprobado	Devengado	Recaudado/ Pagado
A1. Ingresos de Libre Disposición	734,856.66	504,478.65	504,478.65
A3.1 Financiamiento Neto con Fuente de Pago de Ingresos de Libre Disposición (A3.1 = F1 - G1)	-	-	-
F1. Financiamiento con Fuente de Pago de Ingresos de Libre Disposición	-	-	-
G1. Amortización de la Deuda Pública con Gasto No Etiquetado	-	-	-
B1. Gasto No Etiquetado (sin incluir Amortización de la Deuda Pública)	-	-	-
C1. Remanentes de Ingresos de Libre Disposición aplicados en el periodo	-	-	-
V. Balance Presupuestario de Recursos Disponibles (V = A1 + A3.1 - B1 + C1)	734,856.66	504,478.65	504,478.65
VI. Balance Presupuestario de Recursos Disponibles sin Financiamiento Neto (VI= V - A3.1)	734,856.66	504,478.65	504,478.65

Concepto	Estimado/ Aprobado	Devengado	Recaudado/ Pagado
A2. Transferencias Federales Etiquetadas	-	-	-
A3.2 Financiamiento Neto con Fuente de Pago de Transferencias Federales Etiquetadas (A3.2 = F2 - G2)	-	-	-
F2. Financiamiento con Fuente de Pago de Transferencias Federales Etiquetadas	-	-	-
G2. Amortización de la Deuda Pública con Gasto Etiquetado	-	-	-
B2. Gasto Etiquetado (sin incluir Amortización de la Deuda Pública)	-	-	-
C2. Remanentes de Transferencias Federales Etiquetadas aplicados en el periodo	-	-	-
VII. Balance Presupuestario de Recursos Etiquetados (VII = A2 + A3.2 - B2 + C2)	-	-	-
VIII. Balance Presupuestario de Recursos Etiquetados sin Financiamiento Neto (VIII = VII - A3.2)	-	-	-

INSTITUTO MUNICIPAL DE INVESTIGACION Y PLANEACION DE NOGALES
ESTADO ANALITICO DE INGRESOS DETALLADO
 Del 01 de Enero al 31 de Marzo de 2021

Concepto (c)	Ingreso					Diferencia (e)
	Estimado (d)	Ampliaciones/ (Reducciones)	Modificado	Devengado	Recaudado	
Ingresos de Libre Disposición						
A. Impuestos	0.00		0.00			0.00
B. Cuotas y Aportaciones de Seguridad Social	0.00		0.00			0.00
C. Contribuciones de Mejoras	0.00		0.00			0.00
D. Derechos	0.00		0.00	0.00	0.00	0.00
E. Productos	0.00		0.00			0.00
F. Aprovechamientos	0.00		0.00			0.00
G. Ingresos por Ventas de Bienes y Servicios	0.00		0.00	0.00	0.00	0.00
H. Participaciones (H=h1+h2+h3+h4+h5+h6+h7+h8+h9+h10+h11)	0.00	0.00	0.00	0.00	0.00	0.00
h1) Fondo General de Participaciones	0.00		0.00			0.00
h2) Fondo de Fomento Municipal	0.00		0.00			0.00
h3) Fondo de Fiscalización y Recaudación	0.00		0.00			0.00
h4) Fondo de Compensación	0.00		0.00			0.00
h5) Fondo de Extracción de Hidrocarburos	0.00		0.00			0.00
h6) Impuesto Especial Sobre Producción y Servicios	0.00		0.00			0.00
h7) 0.136% de la Recaudación Federal Participable	0.00		0.00			0.00
h8) 3.17% Sobre Extracción de Petróleo	0.00		0.00			0.00
h9) Gasolinas y Diésel	0.00		0.00			0.00
h10) Fondo del Impuesto Sobre la Renta	0.00		0.00			0.00
h11) Fondo de Estabilización de los Ingresos de las Entidades Federativas	0.00		0.00			0.00
h12) Participación ISR Art. 3-B Ley de Coordinación Fiscal	0.00		0.00			0.00
I. Incentivos Derivados de la Colaboración Fiscal (I=i1+i2+i3+i4+i5)	0.00	0.00	0.00	0.00	0.00	0.00
i1) Tenencia o Uso de Vehículos	0.00		0.00			0.00
i2) Fondo de Compensación ISAN	0.00		0.00			0.00
i3) Impuesto Sobre Automóviles Nuevos	0.00		0.00			0.00
i4) Fondo de Compensación de Repuestos-Intermedios	0.00		0.00			0.00
i5) Otros Incentivos Económicos	0.00		0.00			0.00
J. Transferencias	0.00		0.00	0.00	0.00	0.00
K. Convenios	0.00		0.00	0.00	0.00	0.00
k1) Otros Convenios y Subsidios	0.00		0.00	0.00	0.00	0.00
L. Otros Ingresos de Libre Disposición (L=l1+l2)	734,856.66	0.00	734,856.66	504,478.65	504,478.65	-230,378.01
l1) Participaciones en Ingresos Locales	0.00		0.00			0.00
l2) Otros Ingresos de Libre Disposición	734,856.66		734,856.66	504,478.65	504,478.65	-230,378.01
L. Total de Ingresos de Libre Disposición (L=A+B+C+D+E+F+G+H+I+J+K+L)	734,856.66	0.00	734,856.66	504,478.65	504,478.65	-230,378.01
Ingresos Excedentes de Ingresos de Libre Disposición	0.00		0.00	0.00	0.00	0.00
Transferencias Federales Etiquetadas						0.00
A. Aportaciones (A=a1+a2+a3+a4+a5+a6+a7+a8)	0.00	0.00	0.00	0.00	0.00	0.00
a1) Fondo de Aportaciones para la Nómina Educativa y Gasto Operativo	0.00		0.00			0.00
a2) Fondo de Aportaciones para los Servicios de Salud	0.00		0.00			0.00
a3) Fondo de Aportaciones para la Infraestructura Social	0.00		0.00			0.00
a4) Fondo de Aportaciones para el Fortalecimiento de los Municipios y de las Demarcaciones Territoriales del Distrito Federal	0.00		0.00			0.00
a5) Fondo de Aportaciones Múltiples	0.00		0.00			0.00
a6) Fondo de Aportaciones para la Educación Tecnológica y de Adultos	0.00		0.00			0.00
a7) Fondo de Aportaciones para la Seguridad Pública de los Estados y del Distrito Federal	0.00		0.00			0.00
a8) Fondo de Aportaciones para el Fortalecimiento de las Entidades Federativas	0.00		0.00			-0.00
B. Convenios (B=b1+b2+b3+b4)	0.00	0.00	0.00	0.00	0.00	0.00
b1) Convenios de Protección Social en Salud						0.00
b2) Convenios de Descentralización						0.00
b3) Convenios de Reasignación						0.00
b4) Otros Convenios y Subsidios						0.00
C. Fondos Distintos de Aportaciones (C=c1+c2)	0.00	0.00	0.00	0.00	0.00	0.00
c1) Fondo para Entidades Federativas y Municipios Productores de Hidrocarburos						0.00
c2) Fondo Minero						0.00
D. Transferencias, Subsidios y Subvenciones, y Pensiones y Jubilaciones	0.00		0.00	0.00	0.00	0.00
E. Otras Transferencias Federales Etiquetadas	0.00		0.00	0.00	0.00	0.00
11. Total de Transferencias Federales Etiquetadas (11=A+ B + C + D + E)	0.00	0.00	0.00	0.00	0.00	0.00
111. Ingresos Derivados de Financiamientos (111 = A)	0.00	0.00	0.00	0.00	0.00	0.00
A. Ingresos Derivados de Financiamientos						0.00
IV. Total de Ingresos (IV= 1 + 11 + 111)	734,856.66	0.00	734,856.66	504,478.65	504,478.65	-230,378.01
Datos Informativos						
1. Ingresos Derivados de Financiamientos con Fuente de Pago de Ingresos de Libre Disposición			0.00	0.00	0.00	0.00
2. Ingresos Derivados de Financiamientos con Fuente de Pago de Transferencias Federales Etiquetadas			0.00			0.00
3. Ingresos Derivados de Financiamientos (3 = 1 + 2)	0.00	0.00	0.00	0.00	0.00	0.00

INSTITUTO MUNICIPAL DE INVESTIGACION Y PLANEACION DE NOGALES
ESTADO ANALITICO DEL EJERCICIO DE PRESUPUESTO DE EGRESOS DETALLADO
 Del 01 de Enero al 31 de Marzo 2021

Concepto (c)	Egresos					Subejercicio (e)
	Aprobado (d)	Ampliaciones/ (Reducciones)	Modificado	Devengado	Pagado	
I. Gasto No Etiquetado (I=A+B+C+D+E+F+G+H+I)	744,605.58	0.00	744,605.58	497,046.96	483,664.56	247,558.62
A. Servicios Personales (A=a1+a2+a3+a4+a5+a6+a7)	617,654.92	0.00	617,654.92	466,110.33	466,110.33	151,544.59
a1) Remuneraciones al Personal de Carácter Permanente	348,127.16	0.00	348,127.16	301,826.15	301,826.15	46,301.01
a2) Remuneraciones al Personal de Carácter Transitorio	148,573.89	0.00	148,573.89	124,909.30	124,909.30	23,664.59
a3) Remuneraciones Adicionales y Especiales	49,381.62	0.00	49,381.62	39,374.88	39,374.88	10,006.74
a4) Seguridad Social	65,322.25	0.00	65,322.25	0.00	0.00	65,322.25
a5) Otras Prestaciones Sociales y Económicas	6,250.00	0.00	6,250.00	0.00	0.00	6,250.00
a6) Previsiones	0.00	0.00	0.00	0.00	0.00	0.00
a7) Pago de Estímulos a Servidores Públicos	0.00	0.00	0.00	0.00	0.00	0.00
B. Materiales y Suministros (B=b1+b2+b3+b4+b5+b6+b7+b8+b9)	47,656.00	0.00	47,656.00	15,395.43	15,395.43	32,260.57
b1) Materiales de Administración, Emisión de Documentos y Artículos Oficiales	22,919.04	0.00	22,919.04	9,869.64	9,869.64	13,049.40
b2) Alimentos y Utensilios	6,777.25	0.00	6,777.25	2,575.79	2,575.79	4,201.46
b3) Materias Primas y Materiales de Producción y Comercialización	0.00	0.00	0.00	0.00	0.00	0.00
b4) Materiales y Artículos de Construcción y de Reparación	0.00	0.00	0.00	0.00	0.00	0.00
b5) Productos Químicos, Farmacéuticos y de Laboratorio	0.00	0.00	0.00	0.00	0.00	0.00
b6) Combustibles, Lubricantes y Aditivos	11,385.78	0.00	11,385.78	2,950.00	2,950.00	8,435.78
b7) Vestuario, Blancos, Prendas de Protección y Artículos Deportivos	1,287.68	0.00	1,287.68	0.00	0.00	1,287.68
b8) Materiales y Suministros Para Seguridad	0.00	0.00	0.00	0.00	0.00	0.00
b9) Herramientas, Refacciones y Accesorios Menores	5,286.26	0.00	5,286.26	0.00	0.00	5,286.26
C. Servicios Generales (C=c1+c2+c3+c4+c5+c6+c7+c8+c9)	61,687.58	0.00	61,687.58	15,541.20	2,158.80	46,146.38
c1) Servicios Básicos	2,685.31	0.00	2,685.31	0.00	2,064.80	2,685.31
c2) Servicios de Arrendamiento	6,438.75	0.00	6,438.75	1,392.00	0.00	5,046.75
c3) Servicios Profesionales, Científicos, Técnicos y Otros Servicios	29,474.54	0.00	29,474.54	11,990.40	0.00	17,484.14
c4) Servicios Financieros, Bancarios y Comerciales	5,000.27	0.00	5,000.27	2,064.80	0.00	2,935.47
c5) Servicios de Instalación, Reparación, Mantenimiento y Conservación	3,089.89	0.00	3,089.89	0.00	0.00	3,089.89
c6) Servicios de Comunicación Social y Publicidad	992.53	0.00	992.53	0.00	94.00	992.53
c7) Servicios de Traslado y Viáticos	8,476.06	0.00	8,476.06	0.00	0.00	8,476.06
c8) Servicios Oficiales	5,530.23	0.00	5,530.23	0.00	0.00	5,530.23
c9) Otros Servicios Generales	0.00	0.00	0.00	94.00	0.00	-94.00
D. Transferencias, Asignaciones, Subsidios y Otras Ayudas (D=d1+d2+d3+d4+d5+d6+d7+d8+d9)	2,710.90	0.00	2,710.90	0.00	0.00	2,710.90
d1) Transferencias Internas y Asignaciones al Sector Público	0.00	0.00	0.00	0.00	0.00	0.00
d2) Transferencias al Resto del Sector Público	0.00	0.00	0.00	0.00	0.00	0.00
d3) Subsidios y Subvenciones	0.00	0.00	0.00	0.00	0.00	0.00
d4) Ayudas Sociales	2,710.90	0.00	2,710.90	0.00	0.00	2,710.90
d5) Pensiones y Jubilaciones	0.00	0.00	0.00	0.00	0.00	0.00
d6) Transferencias a Fideicomisos, Mandatos y Otros Análogos	0.00	0.00	0.00	0.00	0.00	0.00
d7) Transferencias a la Seguridad Social	0.00	0.00	0.00	0.00	0.00	0.00
d8) Donativos	0.00	0.00	0.00	0.00	0.00	0.00
d9) Transferencias al Exterior	0.00	0.00	0.00	0.00	0.00	0.00
E. Bienes Muebles, Inmuebles e Intangibles (E=e1+e2+e3+e4+e5+e6+e7+e8+e9)	14,896.18	0.00	14,896.18	0.00	0.00	14,896.18
e1) Mobiliario y Equipo de Administración	13,269.64	0.00	13,269.64	0.00	0.00	13,269.64
e2) Mobiliario y Equipo Educativo y Recreativo	0.00	0.00	0.00	0.00	0.00	0.00
e3) Equipo e Instrumental Médico y de Laboratorio	0.00	0.00	0.00	0.00	0.00	0.00
e4) Vehículos y Equipo de Transporte	0.00	0.00	0.00	0.00	0.00	0.00
e5) Equipo de Defensa y Seguridad	0.00	0.00	0.00	0.00	0.00	0.00
e6) Maquinaria, Otros Equipos y Herramientas	1,626.54	0.00	1,626.54	0.00	0.00	1,626.54
e7) Activos Biológicos	0.00	0.00	0.00	0.00	0.00	0.00
e8) Bienes Inmuebles	0.00	0.00	0.00	0.00	0.00	0.00
e9) Activos Intangibles	0.00	0.00	0.00	0.00	0.00	0.00
Otros Gastos	0.00	0.00	0.00	0.00	0.00	0.00
F. Inversión Pública (F=f1+f2+f3)	0.00	0.00	0.00	0.00	0.00	0.00
f1) Obra Pública en Bienes de Dominio Público	0.00	0.00	0.00	0.00	0.00	0.00
f2) Obra Pública en Bienes Propios	0.00	0.00	0.00	0.00	0.00	0.00
f3) Proyectos Productivos y Acciones de Fomento	0.00	0.00	0.00	0.00	0.00	0.00
G. Inversiones Financieras y otras Provisiones (G=g1+g2+g3+g4+g5+g6+g7)	0.00	0.00	0.00	0.00	0.00	0.00
g1) Inversiones Para el Fomento de Actividades Productivas	0.00	0.00	0.00	0.00	0.00	0.00
g2) Acciones y Participaciones de Capital	0.00	0.00	0.00	0.00	0.00	0.00
g3) Compra de Títulos y Valores	0.00	0.00	0.00	0.00	0.00	0.00
g4) Concesión de Préstamos	0.00	0.00	0.00	0.00	0.00	0.00
g5) Inversiones en Fideicomisos, Mandatos y Otros Análogos	0.00	0.00	0.00	0.00	0.00	0.00
g6) Otras Inversiones Financieras	0.00	0.00	0.00	0.00	0.00	0.00
g7) Provisiones para Contingencias y Otras Erogaciones Especiales	0.00	0.00	0.00	0.00	0.00	0.00
H. Participaciones y Aportaciones (H=h1+h2+h3)	0.00	0.00	0.00	0.00	0.00	0.00
h1) Participaciones	0.00	0.00	0.00	0.00	0.00	0.00
h2) Aportaciones	0.00	0.00	0.00	0.00	0.00	0.00
h3) Convenios	0.00	0.00	0.00	0.00	0.00	0.00
I. Deuda Pública (I=i1+i2+i3+i4+i5+i6+i7)	0.00	0.00	0.00	0.00	0.00	0.00
i1) Amortización de la Deuda Pública	0.00	0.00	0.00	0.00	0.00	0.00
i2) Intereses de la Deuda Pública	0.00	0.00	0.00	0.00	0.00	0.00
i3) Contribuciones de la Deuda Pública	0.00	0.00	0.00	0.00	0.00	0.00
i4) Gastos de la Deuda Pública	0.00	0.00	0.00	0.00	0.00	0.00
i5) Costo por Coberturas	0.00	0.00	0.00	0.00	0.00	0.00
i6) Apoyos Financieros	0.00	0.00	0.00	0.00	0.00	0.00
i7) Adeudos de Ejercicios Fiscales Anteriores (ADEFAS)	0.00	0.00	0.00	0.00	0.00	0.00

11: Gasto Etiquetado (I=A+B+C+D+E+F+G+H+I)	0.00	0.00	0.00	0.00	0.00	0.00
A. Servicios Personales (A=a1+a2+a3+a4+a5+a6+a7)	0.00	0.00	0.00	0.00	0.00	0.00
a1 Remuneraciones al Personal de Carácter Permanente	0.00	0.00	0.00	0.00	0.00	0.00
a2 Remuneraciones al Personal de Carácter Transitorio	0.00	0.00	0.00	0.00	0.00	0.00
a3 Remuneraciones Adicionales y Especiales	0.00	0.00	0.00	0.00	0.00	0.00
a4 Seguridad Social	0.00	0.00	0.00	0.00	0.00	0.00
a5 otras Prestaciones Sociales y Económicas	0.00	0.00	0.00	0.00	0.00	0.00
a6 Pensiones	0.00	0.00	0.00	0.00	0.00	0.00
a7 Pago de Estímulos a Servidores Públicos	0.00	0.00	0.00	0.00	0.00	0.00
B. Materiales y Suministros (B=b1+b2+b3+b4+b5+b6+b7+b8+b9)	0.00	0.00	0.00	0.00	0.00	0.00
b1 Materiales de Administración, Emisión de Documentos y Artículos Oficiales	0.00	0.00	0.00	0.00	0.00	0.00
b2 Alimentos y Utensilios	0.00	0.00	0.00	0.00	0.00	0.00
b3 Materias Primas y Materiales de Producción y Comercialización	0.00	0.00	0.00	0.00	0.00	0.00
b4 Materiales y Artículos de Construcción y de Reparación	0.00	0.00	0.00	0.00	0.00	0.00
b5 Productos Químicos, Farmacéuticos y de Laboratorio	0.00	0.00	0.00	0.00	0.00	0.00
b6 Combustibles, Lubricantes y Aditivos	0.00	0.00	0.00	0.00	0.00	0.00
b7 Vestuario, Blancos, Prendas de Protección y Artículos Deportivos	0.00	0.00	0.00	0.00	0.00	0.00
b8 Materiales y Suministros Para Seguridad	0.00	0.00	0.00	0.00	0.00	0.00
b9 Herramientas, Refacciones y Accesorios Menores	0.00	0.00	0.00	0.00	0.00	0.00
C. Servicios Generales (C=c1+c2+c3+c4+c5+c6+c7+c8+c9)	0.00	0.00	0.00	0.00	0.00	0.00
c1 Servicios Básicos	0.00	0.00	0.00	0.00	0.00	0.00
c2 Servicios de Arrendamiento	0.00	0.00	0.00	0.00	0.00	0.00
c3 Servicios Profesionales, Científicos, Técnicos y Otros Servicios	0.00	0.00	0.00	0.00	0.00	0.00
c4 Servicios Financieros, Bancarios y Comerciales	0.00	0.00	0.00	0.00	0.00	0.00
c5 Servicios de Instalación, Reparación, Mantenimiento y Conservación	0.00	0.00	0.00	0.00	0.00	0.00
c6 Servicios de Comunicación Social y Publicidad	0.00	0.00	0.00	0.00	0.00	0.00
c7 Servicios de Traslado y Viáticos	0.00	0.00	0.00	0.00	0.00	0.00
c8 Servicios Oficiales	0.00	0.00	0.00	0.00	0.00	0.00
c9 Otros Servicios Generales	0.00	0.00	0.00	0.00	0.00	0.00
D. Transferencias, Asignaciones, Subsidios y Otras Ayudas (D=d1+d2+d3+d4+d5+d6+d7+d8+d9)	0.00	0.00	0.00	0.00	0.00	0.00
d1 Transferencias Internas y Asignaciones al Sector Público	0.00	0.00	0.00	0.00	0.00	0.00
d2 Transferencias al Recto del Sector Público	0.00	0.00	0.00	0.00	0.00	0.00
d3 Subsidios y Subvenciones	0.00	0.00	0.00	0.00	0.00	0.00
d4 Ayudas Sociales	0.00	0.00	0.00	0.00	0.00	0.00
d5 Pensiones y Jubilaciones	0.00	0.00	0.00	0.00	0.00	0.00
d6 Transferencias a Fideicomisos, Mandatos y Otros Análogos	0.00	0.00	0.00	0.00	0.00	0.00
d7 Transferencias a la Seguridad Social	0.00	0.00	0.00	0.00	0.00	0.00
d8 Donativos	0.00	0.00	0.00	0.00	0.00	0.00
d9 Transferencias al Exterior	0.00	0.00	0.00	0.00	0.00	0.00
E. Bienes Muebles, Inmuebles e Intangibles (E=e1+e2+e3+e4+e5+e6+e7+e8+e9)	0.00	0.00	0.00	0.00	0.00	0.00
e1 Mobiliario y Equipo de Administración	0.00	0.00	0.00	0.00	0.00	0.00
e2 Mobiliario y Equipo Educativo y Recreativo	0.00	0.00	0.00	0.00	0.00	0.00
e3 Equipo e Instrumental Médico y de Laboratorio	0.00	0.00	0.00	0.00	0.00	0.00
e4 Vehículos y Equipo de Transporte	0.00	0.00	0.00	0.00	0.00	0.00
e5 Equipo de Defensa y Seguridad	0.00	0.00	0.00	0.00	0.00	0.00
e6 Maquinaria, Otros Equipos y Herramientas	0.00	0.00	0.00	0.00	0.00	0.00
e7 Activos Biológicos	0.00	0.00	0.00	0.00	0.00	0.00
e8 Bienes Inmuebles	0.00	0.00	0.00	0.00	0.00	0.00
e9 Activos Intangibles	0.00	0.00	0.00	0.00	0.00	0.00
F. Inversión Pública (F=f1+f2+f3)	0.00	0.00	0.00	0.00	0.00	0.00
f1 Obra Pública en Bienes de Dominio Público	0.00	0.00	0.00	0.00	0.00	0.00
f2 Obra Pública en Bienes Propios	0.00	0.00	0.00	0.00	0.00	0.00
f3 Proyectos Productivos y Acciones de Fomento	0.00	0.00	0.00	0.00	0.00	0.00
G. Inversiones Financieras y otras Provisiones (G=g1+g2+g3+g4+g5+g6+g7)	0.00	0.00	0.00	0.00	0.00	0.00
g1 Inversiones Para el Fomento de Actividades Productivas	0.00	0.00	0.00	0.00	0.00	0.00
g2 Acciones y Participaciones de Capital	0.00	0.00	0.00	0.00	0.00	0.00
g3 Compra de Títulos y Valores	0.00	0.00	0.00	0.00	0.00	0.00
g4 Concesión de Préstamos	0.00	0.00	0.00	0.00	0.00	0.00
g5 Inversiones en Fideicomisos, Mandatos y Otros Análogos	0.00	0.00	0.00	0.00	0.00	0.00
Fideicomiso de Descartes Naturales (Informativo)	0.00	0.00	0.00	0.00	0.00	0.00
g6 Otras Inversiones Financieras	0.00	0.00	0.00	0.00	0.00	0.00
g7 Provisiones para Contingencias y Otras Erogaciones Especiales	0.00	0.00	0.00	0.00	0.00	0.00
H. Participaciones y Aportaciones (H=h1+h2+h3)	0.00	0.00	0.00	0.00	0.00	0.00
h1 Participaciones	0.00	0.00	0.00	0.00	0.00	0.00
h2 Aportaciones	0.00	0.00	0.00	0.00	0.00	0.00
h3 Convenios	0.00	0.00	0.00	0.00	0.00	0.00
I. Deuda Pública (I=i1+i2+i3+i4+i5+i6+i7)	0.00	0.00	0.00	0.00	0.00	0.00
i1 Amortización de la Deuda Pública	0.00	0.00	0.00	0.00	0.00	0.00
i2 Interés de la Deuda Pública	0.00	0.00	0.00	0.00	0.00	0.00
i3 Comisiones de la Deuda Pública	0.00	0.00	0.00	0.00	0.00	0.00
i4 Gastos de la Deuda Pública	0.00	0.00	0.00	0.00	0.00	0.00
i5 Costo por Coberturas	0.00	0.00	0.00	0.00	0.00	0.00
i6 Apoyos Financieros	0.00	0.00	0.00	0.00	0.00	0.00
i7 Adeudas de Ejercicios Fiscales Anteriores (ADEFAS)	0.00	0.00	0.00	0.00	0.00	0.00
111. Total de Egresos (111 = 1 + 11)	744,605.58	0.00	744,605.58	497,046.96	483,664.56	247,558.62

INSTITUTO MUNICIPAL DE INVESTIGACION Y PLANEACION DE NOGALES
ESTADO ANALITICO DEL EJERCICIO DEL PRESUPUESTO DE EGRESOS DETALLADO-LDF
CLASIFICACIÓN FUNCIONAL (FUNCIÓN Y SUB FUNCIÓN)
Del 01 de Enero al 31 de Marzo de 2021

Concepto (c)	Egresos					Subejercicio (o)
	Aprobado (d)	Ampliaciones/ (Reducciones)	Modificado	Devengado	Pagado	
I. Gasto No Etiquetado (I=A+B+C+D)	744,805.58	0.00	744,805.58	497,046.06	483,664.56	247,558.62
A. Gobierno	0.00	0.00	0.00	0.00	0.00	0.00
(A=a1+a2+a3+a4+a5+a6+a7+a8)						
a1) Legislación						0.00
a2) Justicia						0.00
a3) Coordinación de la Política de Gobierno						0.00
a4) Relaciones Exteriores						0.00
a5) Asuntos Financieros y Hacendarios						0.00
a6) Seguridad Nacional						0.00
a7) Asuntos de Orden Público y de Seguridad Interior						0.00
a8) Otros Servicios Generales						0.00
B. Desarrollo Social	744,805.58	0.00	744,805.58	497,046.06	483,664.56	247,558.62
(B=b1+b2+b3+b4+b5+b6+b7)						
b1) Protección Ambiental						0.00
b2) Vivienda y Servicios a la Comunidad						0.00
b3) Salud						0.00
b4) Recreación, Cultura y Otras Manifestaciones Sociales	744,805.58	0.00	744,805.58	497,046.06	483,664.56	247,558.62
b5) Educación						0.00
b6) Protección Social						0.00
b7) Otros Asuntos Sociales						0.00
C. Desarrollo Económico	0.00	0.00	0.00	0.00	0.00	0.00
(C=c1+c2+c3+c4+c5+c6+c7+c8+c9)						
c1) Asuntos Económicos, Comerciales y Laborales en General						0.00
c2) Agropecuaria, Silvicultura, Pesca y Caza						0.00
c3) Combustibles y Energía						0.00
c4) Minería, Manufacturas y Construcción						0.00
c5) Transporte						0.00
c6) Comunicaciones						0.00
c7) Turismo						0.00
c8) Ciencia, Tecnología e Innovación						0.00
c9) Otras Industrias y Otros Asuntos Económicos						0.00
D. Otras No Clasificadas en Funciones Anteriores (D=d1+d2+d3+d4)	0.00	0.00	0.00	0.00	0.00	0.00
d1) Transacciones de la Deuda Pública / Costo Financiero de la Deuda						0.00
d2) Transferencias, Participaciones y Aportaciones Entre Diferentes Niveles y Ordenes de Gobierno						0.00
d3) saneamiento del Sistema Financiero						0.00
d4) Adeudos de Ejercicios Fiscales Anteriores						0.00
II. Gasto Etiquetado (II=A+B+C+D)	0.00	0.00	0.00	0.00	0.00	0.00
A. Gobierno	0.00	0.00	0.00	0.00	0.00	0.00
(A=a1+a2+a3+a4+a5+a6+a7+a8)						
a1) Legislación						0.00
a2) Justicia						0.00
a3) Coordinación de la Política de Gobierno						0.00
a4) Relaciones Exteriores						0.00
a5) Asuntos Financieros y Hacendarios						0.00
a6) Seguridad Nacional						0.00
a7) Asuntos de Orden Público y de Seguridad Interior						0.00
a8) Otros Servicios Generales						0.00
B. Desarrollo Social	0.00	0.00	0.00	0.00	0.00	0.00
(B=b1+b2+b3+b4+b5+b6+b7)						
b1) Protección Ambiental						0.00
b2) Vivienda y Servicios a la Comunidad						0.00
b3) Salud						0.00
b4) Recreación, Cultura y Otras Manifestaciones Sociales						0.00
b5) Educación						0.00
b6) Protección Social						0.00
b7) Otros Asuntos Sociales						0.00
C. Desarrollo Económico	0.00	0.00	0.00	0.00	0.00	0.00
(C=c1+c2+c3+c4+c5+c6+c7+c8+c9)						
c1) Asuntos Económicos, Comerciales y Laborales en General						0.00
c2) Agropecuaria, Silvicultura, Pesca y Caza						0.00
c3) Combustibles y Energía						0.00
c4) Minería, Manufacturas y Construcción						0.00
c5) Transporte						0.00
c6) Comunicaciones						0.00
c7) Turismo						0.00
c8) Ciencia, Tecnología e Innovación						0.00
c9) Otras Industrias y Otros Asuntos Económicos						0.00
D. Otras No Clasificadas en Funciones Anteriores (D=d1+d2+d3+d4)	0.00	0.00	0.00	0.00	0.00	0.00
d1) Transacciones de la Deuda Pública / Costo Financiero de la Deuda						0.00
d2) Transferencias, Participaciones y Aportaciones Entre Diferentes Niveles y Ordenes de Gobierno						0.00
d3) saneamiento del Sistema Financiero						0.00
d4) Adeudos de Ejercicios Fiscales Anteriores						0.00
III. Total de Egresos (III = I + II)	744,805.58	0.00	744,805.58	497,046.06	483,664.56	247,558.62

INSTITUTO MUNICIPAL DE INVESTIGACION Y PLANEACION DE NOGALES
ESTADO ANALITICO DEL EJERCICIO DEL PRESUPUESTO DE EGRESOS DETALLADO-LDF
CLASIFICACION ADMINISTRATIVA
 Del 01 de Enero al 31 de Marzo 2021

Concepto (c)	Aprobado (d)	Ampliaciones/ (Reducciones)	Egresos			Subejercicio (e)
			Modificado	Devengado	Pagado	
I. Gasto No Etiquetado (I=A+B+C+D+E+F+G+H)	744,605.58	0.00	744,605.58	497,046.96	483,664.56	247,558.62
A. DIRECCIÓN GENERAL	744,605.58	0.00	744,605.58	497,046.96	483,664.56	247,558.62
II. Gasto Etiquetado (II=A+B+C+D+E+F+G+H)	0.00	0.00	0.00	0.00	0.00	0.00
A. DIRECCION GENERAL	0.00	0.00	0.00	0.00	0.00	0.00
III. Total de Egresos (III=I + II)	744,605.58	0.00	744,605.58	497,046.96	483,664.56	247,558.62