

BALANZA DE COMPROBACION  
DEL 1 DE JULIO AL 30 DE SEPTIEMBRE DEL 2018  
MUNICIPIO DE NOGALES SONORA

CLAVE	DENOMINACION	ANEXO 1																	
		SALDOS AL		MOVIMIENTO				MOVIMIENTO				SALDOS FINALES				INGRESOS		BALANZA PREVIA AL 30 DE SEPTIEMBRE	
		01 DE JULIO DEL 2018		JULIO		AGOSTO		SEPTIEMBRE		AL MES DE SEPTIEMBRE		Y EGRESOS							
DEBE	HABER	DEBE	HABER	DEBE	HABER	DEBE	HABER	DEBE	HABER	DEBE	HABER	DEBE	HABER	DEBE	HABER				
1111	EFFECTIVO	41,484.22	-	-	1,000.00	-	-	10,043.83	6,000.00	-	-	44,528.05	-	-	-	44,528.05			
1112	BANCOS/TESORERIA	90,713,746.48	-	149,954,726.61	124,909,260.59	136,176,196.09	149,051,111.88	130,211,368.96	145,336,437.90	81,759,227.77	-	-	-	-	81,759,227.77				
1122	CUENTAS POR COBRAR A CORTO PLAZO	-	-	69,237,306.59	69,237,306.59	55,740,414.26	55,740,414.26	52,153,423.70	52,153,423.70	-	-	-	-	-	-				
1123	DEUDORES DIVERSOS POR COBRAR A CORTO PLAZO	158,497,409.56	-	34,087,002.81	54,025,102.95	34,964,508.37	37,652,131.24	24,714,619.14	24,184,507.30	136,401,798.29	-	-	-	-	136,401,798.29				
1124	INGRESOS POR RECUPERAR A CORTO PLAZO	-	-	9,334,293.88	9,334,293.88	16,381,468.53	16,381,468.53	12,267,346.45	12,267,346.45	-	-	-	-	-	-				
1125	DEUDORES POR ANTIPOCOS DE LA TESORERIA A CORTO PLAZO	173,060.65	-	119,366.91	166,918.25	14,009.21	60,614.35	96,939.40	92,026.07	83,817.50	-	-	-	-	83,817.50				
1134	ANTICIPO A CONTRATISTAS POR OBRAS PÚBLICAS A CORTO PLAZO	3,596,861.84	-	2,330,188.88	583,802.23	9,992,266.58	2,748,803.91	-	1,095,935.62	11,490,775.54	-	-	-	-	11,490,775.54				
1191	VALORES EN GARANTÍA	3,544,112.23	-	-	-	-	-	-	-	3,544,112.23	-	-	-	-	3,544,112.23				
1231	TERRENOS	66,094,212.67	-	-	-	-	-	-	-	66,094,212.67	-	-	-	-	66,094,212.67				
1235	CONSTRUCCIONES EN PROCESO EN BIENES DE DOMINIO PÚBLICO	179,600,676.61	-	-	-	282,007.48	-	35,501.55	-	179,918,185.64	-	-	-	-	179,918,185.64				
1236	CONSTRUCCIONES EN PROCESO EN BIENES PROPIOS	480,739,825.49	-	2,608,958.69	-	11,208,587.31	-	7,410,424.85	-	501,967,796.34	-	-	-	-	501,967,796.34				
1239	OTROS BIENES INMUEBLES	112,819,665.36	-	-	-	-	-	-	-	112,819,665.36	-	-	-	-	112,819,665.36				
1241	MOBILIARIO Y EQUIPO DE ADMINISTRACIÓN	20,528,413.43	-	-	-	-	-	-	-	20,528,413.43	-	-	-	-	20,528,413.43				
1242	MOBILIARIO Y EQUIPO EDUCACIONAL Y RECREATIVO	1,027,205.95	-	-	-	-	-	-	-	1,027,205.95	-	-	-	-	1,027,205.95				
1244	VEHÍCULOS Y EQUIPO DE TRANSPORTE	119,398,224.36	-	-	-	-	-	-	-	119,398,224.36	-	-	-	-	119,398,224.36				
1245	EQUIPO DE DEFENSA Y SEGURIDAD	5,119,453.49	-	-	-	-	-	-	-	5,119,453.49	-	-	-	-	5,119,453.49				
1246	MAQUINARIA, OTROS EQUIPOS Y HERRAMIENTAS	71,895,405.20	-	-	-	-	-	-	-	71,895,405.20	-	-	-	-	71,895,405.20				
1247	COLECCIONES, OBRAS DE ARTE Y OBJETOS VALIOSOS	99,298.32	-	-	-	-	-	-	-	99,298.32	-	-	-	-	99,298.32				
1248	ACTIVOS BIOLÓGICOS	616,661.00	-	-	-	-	-	-	-	616,661.00	-	-	-	-	616,661.00				
1251	SOFTWARE	150,914.40	-	-	-	-	-	-	-	150,914.40	-	-	-	-	150,914.40				
1271	ESTUDIOS, FORMULACIÓN Y EVALUACIÓN DE PROYECTOS	148,614.81	-	-	-	-	-	-	-	148,614.81	-	-	-	-	148,614.81				
1290	OTROS ACTIVOS NO CIRCULANTES	35,770,000.00	-	-	-	-	-	-	-	35,770,000.00	-	-	-	-	35,770,000.00				
2111	SERVICIOS PERSONALES POR PAGAR A CORTO PLAZO	-	3,311,173.09	25,827,610.05	25,820,983.05	25,834,530.16	25,953,896.69	27,386,481.32	27,466,942.88	-	3,504,374.18	-	-	-	3,504,374.18				
2112	PROVEEDORES POR PAGAR A CORTO PLAZO	-	111,372,201.39	14,018,936.93	11,238,058.30	28,455,567.87	16,871,300.83	23,977,951.18	11,942,988.49	-	84,977,093.03	-	-	-	84,977,093.03				
2113	CONTRATISTAS POR OBRAS PÚBLICAS POR PAGAR A CORTO PLAZO	-	86,271,373.92	7,895,922.29	2,608,958.69	14,525,280.55	11,490,594.79	15,265,272.28	7,445,926.40	-	70,130,378.68	-	-	-	70,130,378.68				
2115	TRANSFERENCIAS OTORGADAS POR PAGAR A CORTO PLAZO	-	96,740,661.29	13,001,879.01	12,915,676.45	11,155,776.42	9,837,478.27	14,896,812.88	16,227,464.13	-	96,666,811.83	-	-	-	96,666,811.83				
2116	INTERESES, COMISIONES Y OTROS GASTOS DE LA DEUDA PÚBLICA	-	-	4,775,764.79	4,775,764.79	4,933,392.21	4,933,392.21	4,620,521.61	4,620,521.61	-	-	-	-	-	-				
2117	RETEENCIONES Y CONTRIBUCIONES POR PAGAR A CORTO PLAZO	-	107,388,345.50	50,109,874.61	28,583,920.14	28,863,479.13	28,650,104.86	49,829,028.39	27,865,468.21	-	83,585,456.58	-	-	-	83,585,456.58				
2118	DEVOLUCIONES DE LA LEY DE INGRESOS POR PAGAR A CORTO PLAZO	-	3,185.85	-	-	-	-	-	-	-	3,185.85	-	-	-	3,185.85				
2151	INGRESOS COBRADOS POR ADELANTADO A CORTO PLAZO	-	-	-	-	-	-	-	-	-	-	-	-	-	-				
2199	OTROS PASIVOS CIRCULANTES	-	463,344.45	200,000.00	-	28,769.34	692,113.79	-	-	-	-	-	-	-	-				
2229	OTROS DOCUMENTOS POR PAGAR A LARGO PLAZO	-	177,251.96	-	-	-	-	-	-	-	177,251.96	-	-	-	177,251.96				
2233	PRÉSTAMOS DE LA DEUDA PÚBLICA INTERNA POR PAGAR A LARGO	-	588,155,752.72	1,775,405.13	-	1,777,184.44	-	1,794,952.34	-	582,808,210.81	-	-	-	-	582,808,210.81				
3000	HACIENDA PÚBLICA/ PATRIMONIO	-	234,521,410.38	-	-	-	-	-	-	-	234,521,410.38	-	-	-	234,521,410.38				
3210	RESULTADOS DEL EJERCICIO (AHORRO/ DESAHORRO)	-	-	-	-	-	-	-	-	-	-	-	-	-	-				
3220	RESULTADOS DE EJERCICIOS ANTERIORES	-	53,490,872.01	9,365,025.89	73,073.22	62,603.20	6,375,653.73	2,237,172.38	31,151,947.04	-	27,554,999.49	-	-	-	27,554,999.49				
4111	IMPUESTOS SOBRE LOS INGRESOS	-	5,631,200.44	-	2,570,008.65	-	5,019,211.12	-	1,875,692.40	-	15,096,112.61	-	-	-	15,096,112.61				
4112	IMPUESTOS SOBRE EL PATRIMONIO	-	57,874,648.41	-	4,137,716.00	-	5,144,939.27	-	4,456,177.83	-	71,613,481.51	-	-	-	71,613,481.51				
4117	ACCESORIOS DE IMPUESTOS	-	1,117,566.98	-	135,210.18	-	157,337.22	-	121,680.63	-	1,532,795.01	-	-	-	1,532,795.01				
4119	OTROS IMPUESTOS	-	750,308.11	-	112,903.47	-	112,903.47	-	169,470.76	-	1,204,910.06	-	-	-	1,204,910.06				
4131	CONTRIBUCIONES DE MEJORAS POR OBRAS PÚBLICAS	-	655.55	-	-	-	9,567.07	-	-	-	10,222.62	-	-	-	10,222.62				
4143	DERECHOS POR PRESTACIÓN DE SERVICIOS	-	13,010,907.42	-	1,455,629.55	-	4,440,980.75	-	3,612,730.06	-	22,520,247.78	-	-	-	22,520,247.78				
4151	PRODUCTOS DERIVADOS DEL USO Y APROVECHAMIENTO DE BIENES	-	233,805.58	-	334,657.76	-	3.90	-	162,259.13	-	730,726.37	-	-	-	730,726.37				
4152	ENAJENACIÓN DE BIENES MUEBLES NO SUJETOS A SER	-	359,467.20	-	-	-	361,800.00	-	1,072,895.57	-	1,794,162.77	-	-	-	1,794,162.77				
4159	OTROS PRODUCTOS QUE GENERAN INGRESOS CORRIENTES	-	143,731.18	-	23,143.89	-	155,979.72	-	22,509.13	-	345,363.92	-	-	-	345,363.92				
4162	MULTAS	-	4,428,504.38	-	561,719.05	-	920,251.65	-	657,774.77	-	6,568,249.85	-	-	-	6,568,249.85				
4164	REINTEGROS	-	264,487.93	-	517.29	-	2,053.86	-	62,880.38	-	325,831.74	-	-	-	325,831.74				
4169	OTROS APROVECHAMIENTOS	-	61,820.97	-	1,788.04	-	1,223.97	-	53,275.79	-	118,108.77	-	-	-	118,108.77				
4192	CONTRIBUCIONES DE MEJORAS, DERECHOS, PRODUCTOS Y PARTICIPACIONES	-	14,037,424.19	-	-	-	-	-	-	-	14,037,424.19	-	-	-	14,037,424.19				
4211	APORTACIONES	-	235,158,050.72	-	41,621,897.39	-	41,162,276.70	-	37,830,117.97	-	355,772,342.78	-	-	-	355,772,342.78				
4212	SUBSIDIOS Y SUBVENCIONES	-	86,587,858.02	-	14,431,309.67	-	14,431,309.67	-	14,431,309.67	-	129,881,787.03	-	-	-	129,881,787.03				
4223	SUBSIDIOS Y SUBVENCIONES	-	56,618,672.00	-	13,184,099.53	-	146,827.89	-	108,003.94	-	69,841,595.48	-	-	-	69,841,595.48				
5111	REMUNERACIONES AL PERSONAL DE CARÁCTER PERMANENTE	107,464,383.83	-	17,507,129.41	-	18,175,216.86	-	18,399,246.82	-	161,545,976.92	-	-	-	-	161,545,976.92				
5112	REMUNERACIONES AL PERSONAL DE CARÁCTER TRANSITORIO	1,992,268.32	-	518,417.04	-	390,207.93	-	154,048.01	-	2,994,941.30	-	-	-	-	2,994,941.30				
5113	REMUNERACIONES ADICIONALES Y ESPECIALES	7,357,192.15	-	2,000,202.62	-	1,545,365.99	-	3,056,383.44	-	14,159,143.20	-	-	-	-	14,159,143.20				
5114	SEGURIDAD SOCIAL	34,092,509.04	-	5,795,233.98	-	5,773,092.35	-	5,757,002.07	-	51,418,495.44	-	-	-	-	51,418,495.44				
5115	OTRAS PRESTACIONES SOCIALES Y ECONÓMICAS	585,985.51	-	-	-	130,013.56	-	39,605.54	-	815,604.61	-	-	-	-	815,604.61				
5121	MATERIALES DE ADMINISTRACIÓN, EMISIÓN DE DOCUMENTOS Y ALIMENTOS Y UTENSILIOS	740,979.88	-	35,353.62	-	297,523.67	-	78,210.95	-	1,152,068.12	-	-	-	-	1,152,068.12				
5122	MATERIALES Y ARTÍCULOS DE CONSTRUCCIÓN Y DE REPARACIÓN	40,549.11	-	16,474.92	-	15,466.65	-	31,881.56	-	270,823.13	-	-	-	-	270,823.13				
5124	PRODUCTOS QUÍMICOS, FARMACÉUTICOS Y DE LABORATORIO	747,716.57	-	493.41	-	160,414.89	-	24,641.23	-	883,979.17	-	-	-	-	883,979.17				
5125	PRODUCTOS QUÍMICOS, FARMACÉUTICOS Y DE LABORATORIO	40,549.11	-	493.41	-	2,098.18	-	-	-	43,140.70	-	-	-	-	43,140.70				
5126	COMBUSTIBLES, LUBRICANTES Y ADITIVOS	20,559,350.94	-	5,317,616.02	-	4,157,301.44	-	2,877,851.92	-	32,912,120.32	-	-	-	-	32,912,120.32				
5127	VESTUARIO, BLANCOS, PRENDAS DE PROTECCIÓN Y ARTÍCULOS	2,118,565.92	-	18,281.60	-	159,145.77	-	622,607.15	-	2,918,600.44	-	-	-	-	2,918,600.44				
5128	MATERIALES Y SUMINISTROS PARA SEGURIDAD	-	-	-	-	1,421,273.89	-	-	-	1,421,273.89	-	-	-	-	1,421,273.89				
5129	HERRAMIENTAS, REFACCIONES Y ACCESORIOS MENORES	2,104,528.77	-	253,700.46	-	613,260.68	-	104,578.64	-	3,076,068.55	-	-	-	-	3,076,068.55				
5131	SERVICIOS BÁSICOS	7,932,975.84	-	1,378,051.46	-	3,388,590.85													

5212	TRANSFERENCIAS INTERNAS AL SECTOR PÚBLICO	41,858,968.39	-	8,734,303.73	-	5,871,663.10	-	10,085,403.34	-	66,550,338.56	-	66,550,338.56	-	-	-
5231	SUBSIDIOS	500,000.00	-	-	-	-	-	-	-	500,000.00	-	500,000.00	-	-	-
5241	AYUDAS SOCIALES A PERSONAS	3,690,156.92	-	846,564.90	-	1,269,431.68	-	3,383,159.87	-	9,189,313.37	-	9,189,313.37	-	-	-
5242	BECAS	4,513,960.00	-	1,057,896.00	-	100,853.33	-	-	-	5,672,709.33	-	5,672,709.33	-	-	-
5243	AYUDAS SOCIALES A INSTITUCIONES	3,515,491.97	-	494,394.85	-	674,791.41	-	115,552.78	-	4,800,231.01	-	4,800,231.01	-	-	-
5252	JUBILACIONES	10,344,598.44	-	1,739,872.48	-	1,790,278.04	-	1,789,282.64	-	15,664,031.60	-	15,664,031.60	-	-	-
5411	INTERESES DE LA DEUDA PÚBLICA INTERNA	28,418,411.95	-	4,775,764.79	-	4,933,392.21	-	4,620,521.61	-	42,748,090.56	-	42,748,090.56	-	-	-
5591	GASTOS DE EJERCICIOS ANTERIORES	-	-	-	-	692,113.79	-	-	-	692,113.79	-	692,113.79	-	-	-
7110	VALORES EN CUSTODIA	320,308,518.55	-	-	-	-	-	-	-	320,308,518.55	-	320,308,518.55	-	-	-
7120	CUSTODIA DE VALORES	-	320,308,518.55	-	-	-	-	-	-	-	320,308,518.55	-	-	-	-
7410	DEMANDAS JUDICIAL EN PROCESO DE RESOLUCIÓN	67,468,714.00	-	-	-	-	-	-	-	67,468,714.00	-	67,468,714.00	-	-	-
7420	RESOLUCIÓN DE DEMANDAS EN PROCESO JUDICIAL	-	67,468,714.00	-	-	-	-	-	-	-	67,468,714.00	-	-	-	-
7630	BIENES BAJO CONTRATO EN COMODATO	4,993,399.04	-	-	-	-	-	-	-	4,993,399.04	-	4,993,399.04	-	-	-
7640	CONTRATO DE COMODATO POR BIENES	-	4,993,399.04	-	-	-	-	-	-	-	4,993,399.04	-	-	-	-
8110	LEY DE INGRESOS ESTIMADA	760,573,213.00	-	-	-	-	-	-	-	760,573,213.00	-	760,573,213.00	-	-	-
8120	LEY DE INGRESOS POR EJECUTAR	-	298,331,528.11	78,571,600.47	-	72,121,882.79	-	64,420,770.15	-	-	83,217,274.70	-	-	-	-
8140	LEY DE INGRESOS DEVENGADA	-	0.02	78,571,600.47	78,571,600.47	72,121,882.79	72,121,882.79	64,420,770.15	64,420,770.15	-	0.02	-	-	-	-
8150	LEY DE INGRESOS RECAUDADA	-	462,241,684.87	-	78,571,600.47	-	72,121,882.79	-	64,420,770.15	-	677,355,938.28	-	-	-	-
8210	PRESUPUESTO DE EGRESOS APROBADO	-	727,492,060.44	-	-	-	-	1,700.00	-	-	727,490,360.44	-	-	-	-
8220	PRESUPUESTO DE EGRESOS POR EJERCER	478,600,067.36	-	14,415,406.42	66,284,158.03	6,116,708.57	98,841,678.31	427,022.17	66,853,201.77	267,580,166.41	-	-	-	-	-
8230	MODIFICACIONES AL PRESUPUESTO DE EGRESOS APROBADO	-	103,730,048.75	3,661,381.36	14,415,406.42	4,012,549.39	6,116,708.57	62,282.93	427,022.17	-	116,952,972.23	-	-	-	-
8240	PRESUPUESTO DE EGRESOS COMPROMETIDO	24,769,288.72	-	62,622,776.67	58,798,612.35	94,829,128.92	70,663,559.96	66,790,918.84	68,610,724.43	50,939,216.41	-	-	-	-	-
8250	PRESUPUESTO DE EGRESOS DEVENGADO	1,505,639.97	-	58,798,612.35	56,395,665.95	70,663,559.96	71,127,154.49	68,610,724.43	67,243,760.34	4,811,955.93	-	-	-	-	-
8260	PRESUPUESTO DE EGRESOS EJERCIDO	2,057,707.97	-	56,395,665.95	58,801,836.73	71,127,154.49	70,176,725.96	67,243,760.34	66,701,201.85	1,144,524.21	-	-	-	-	-
8270	PRESUPUESTO DE EGRESOS PAGADO	324,289,405.17	-	58,801,836.73	-	70,176,725.96	-	66,699,501.85	-	519,967,469.71	-	-	-	-	-

RESULTADOS AL 30 DE JUNIO

3,634,832,202.50 3,634,832,202.50 834,684,600.02 834,684,600.02 899,730,555.00 899,730,555.00 824,955,156.81 824,955,156.81 3,817,999,713.56 3,817,999,713.56 220,059,136.54 691,393,362.49 691,393,362.49 1,348,878,310.35 1,348,878,310.35

Declaramos bajo protesta de decir verdad que los estados financieros y sus notas son razonablemente correctos y son propiedad del emisor

LIC. JESUS AMONIO FUJIO CASTORZA  
PRESIDENTE MUNICIPAL

C.P. CARLOS CASTRO MARTINEZ DEL CAMPO  
TESORERO MUNICIPAL



**MUNICIPIO DE NOGALES, SONORA**  
Estado de Situación Financiera

Anexo 2

Del 01 de Julio al 30 de Septiembre del 2018

	<u>2018</u>	<u>2017</u>		<u>2018</u>	<u>2017</u>
ACTIVO			PASIVO		
ACTIVO CIRCULANTE	\$233,324,259.38	\$150,344,437.14	PASIVO CIRCULANTE	\$338,867,300.15	\$443,685,264.35
EFFECTIVO Y EQUIVALENTES	\$81,803,755.82	-\$14,517,441.32	CUENTAS POR PAGAR A CORTO PLAZO	\$338,867,300.15	\$443,627,164.59
DERECHOS A RECIBIR EFECTIVO O EQUIVALENTES	\$136,485,615.79	\$160,668,758.69	PASIVOS DIFERIDOS A CORTO PLAZO	\$0.00	\$17,242.50
DERECHOS A RECIBIR BIENES O SERVICIOS	\$11,490,775.54	\$649,007.54	OTROS PASIVOS A CORTO PLAZO	\$0.00	\$40,857.26
OTROS ACTIVOS CIRCULANTES	\$3,544,112.23	\$3,544,112.23	Total de Pasivos Circulantes	\$338,867,300.15	\$443,685,264.35
Total de Activos Circulantes	\$233,324,259.38	\$150,344,437.14			
ACTIVO NO CIRCULANTE	\$1,115,554,050.97	\$1,087,498,394.37	DOCUMENTOS POR PAGAR A LARGO PLAZO	\$177,251.96	\$177,251.96
BIENES INMUEBLES, INFRAESTRUCTURA Y BIENES MUEBLES	\$860,799,860.01	\$834,979,420.71	DEUDA PÚBLICA A LARGO PLAZO	\$582,808,210.81	\$609,175,271.40
ACTIVOS INTANGIBLES	\$150,914.40	\$150,914.40	Total de Pasivos No Circulantes	\$582,985,462.77	\$609,352,523.36
ACTIVOS DIFERIDOS	\$148,614.81	\$148,614.81			
OTROS ACTIVOS NO CIRCULANTES	\$35,770,000.00	\$35,770,000.00	HACIENDA PÚBLICA/ PATRIMONIO	\$921,852,762.92	\$1,053,037,787.71
Total de Activos No Circulantes	\$1,115,554,050.97	\$1,087,498,394.37	HACIENDA PÚBLICA/PATRIMONIO CONTRIBUIDO	\$0.00	\$0.00
Total de Activos	\$1,348,878,310.35	\$1,237,842,831.51	RESULTADOS DEL EJERCICIO (AHORRO/ DESAHORRO)	\$220,059,136.54	\$137,504,614.15
			RESULTADOS DE EJERCICIOS ANTERIORES	-\$27,554,999.49	-\$187,220,980.73
			EXCESO O INSUFICIENCIA EN LA ACTUALIZACIÓN DE LA HACIENDA PÚBLICA/ PATRIMONIO	\$0.00	\$0.00
			Total Hacienda Pública/Patrimonio	\$427,025,547.43	\$184,805,043.80
			Total de Pasivo y Hacienda Pública/Patrimonio	\$1,348,878,310.35	\$1,237,842,831.51
CUENTAS DE ORDEN CONTABLES			CUENTAS DE ORDEN PRESUPUESTARIAS		
VALORES	\$0.00	\$0.00	LEY DE INGRESOS	\$0.00	\$0.00
VALORES EN CUSTODIA	\$320,308,518.55	\$262,974,572.03	LEY DE INGRESOS ESTIMADA	\$760,573,213.00	\$0.00
CUSTODIA DE VALORES	\$320,308,518.55	\$262,974,572.03	LEY DE INGRESOS POR EJECUTAR	\$83,217,274.70	\$0.00
EMISIÓN DE OBLIGACIONES	\$0.00	\$0.00	MODIFICACIONES A LA LEY DE INGRESOS ESTIMADA	\$0.00	\$866,410,031.19
AVALES Y GARANTÍAS	\$0.00	\$0.00	LEY DE INGRESOS RECAUDADA	\$677,355,938.28	\$866,410,031.19
JUICIOS	\$0.00	\$0.00	\$0.00 PRESUPUESTO DE EGRESOS	\$0.00	\$0.00
DEMANDAS JUDICIAL EN PROCESO DE RESOLUCIÓN	\$67,468,714.00	\$0.00	PRESUPUESTO DE EGRESOS APROBADO	\$727,490,360.44	\$726,350,959.00
RESOLUCIÓN DE DEMANDAS EN PROCESO JUDICIAL	\$67,468,714.00	\$0.00	PRESUPUESTO DE EGRESOS POR EJERCER	\$267,580,166.41	\$141,151,392.35
INVERSIÓN MEDIANTE PROYECTOS PARA PRESTACIÓN DE SERVICIOS (PPS) Y SIMILARES	\$0.00	\$0.00	MODIFICACIONES AL PRESUPUESTO DE EGRESOS APROBADO	\$116,952,972.23	\$407,085,601.35
BIENES EN CONCESIONADOS O EN COMODATO	\$0.00	\$0.00	PRESUPUESTO DE EGRESOS DEVENGADO	\$525,925,649.85	\$981,112,533.35
BIENES BAJO CONTRATO EN COMODATO	\$4,993,399.04	\$2,018,081.59	PRESUPUESTO DE EGRESOS EJERCIDO	\$521,113,693.92	\$971,770,410.34
CONTRATO DE COMODATO POR BIENES	\$4,993,399.04	\$2,018,081.59	PRESUPUESTO DE EGRESOS PAGADO	\$519,967,469.71	\$899,317,507.95
BANCOS	\$0.00	\$0.00			
CONTINGENCIAS	\$0.00	\$0.00			

Declaramos bajo protesta de decir verdad que los estados financieros y sus notas son razonablemente correctos y son propiedad del emisor

LIC. JESUS ANTONIO PUJOL IRASTORZA  
PRESIDENTE MUNICIPAL

C.P. CARLOS CASTRO MARTIN DEL CAMPO  
TESORERO MUNICIPAL


**MUNICIPIO DE NOGALES  
SONORA**  
**Estado de Variaciones en la Hacienda Pública**  
Del 01 de Julio al 30 de Septiembre del 2018


Anexo 3

Hacienda Publica/ Patrimonio Generado

Concepto	Hacienda Publica/ Patrimonio Contribuido	De Ejercicios Anteriores	Del Ejercicio	Ajustes por Cambios de Valor	Total
HACIENDA PÚBLICA/PATRIMONIO CONTRIBUIDO NETO 2017	\$0.00	\$0.00	\$0.00	\$0.00	\$0.00
APORTACIONES	\$0.00	\$0.00	\$0.00	\$0.00	\$0.00
DONACIONES DE CAPITAL	\$0.00	\$0.00	\$0.00	\$0.00	\$0.00
ACTUALIZACIÓN DE LA HACIENDA PÚBLICA/PATRIMONIO	\$0.00	\$0.00	\$0.00	\$0.00	\$0.00
HACIENDA PÚBLICA /PATRIMONIO GENERADO NETO 2017	\$0.00	-\$187,220,980.73	\$137,504,614.15	\$0.00	-\$49,716,366.58
RESULTADOS DEL EJERCICIO (AHORRO/ DESAHORRO)	\$0.00	\$0.00	\$137,504,614.15	\$0.00	\$137,504,614.15
RESULTADOS DE EJERCICIOS ANTERIORES	\$0.00	-\$187,220,980.73	\$0.00	\$0.00	-\$187,220,980.73
REVALÚOS	\$0.00	\$0.00	\$0.00	\$0.00	\$0.00
RESERVAS	\$0.00	\$0.00	\$0.00	\$0.00	\$0.00
RECTIFICACIONES DE RESULTADOS DE EJERCICIOS ANTERIORES	\$0.00	\$0.00	\$0.00	\$0.00	\$0.00
EXCESO O INSUFICIENCIA EN LA ACTUALIZACIÓN DE LA HACIENDA PÚBLICA/ PATRIMONIO NETO 2017	\$0.00	\$0.00	\$0.00	\$0.00	\$0.00
RESULTADO POR POSICIÓN MONETARIA	\$0.00	\$0.00	\$0.00	\$0.00	\$0.00
RESULTADO POR TENENCIA DE ACTIVOS NO MONETARIOS	\$0.00	\$0.00	\$0.00	\$0.00	\$0.00
HACIENDA PÚBLICA / PATRIMONIO NETO FINAL 2017	\$0.00	-\$187,220,980.73	\$137,504,614.15	\$0.00	-\$49,716,366.58
CAMBIOS EN LA HACIENDA PÚBLICA/PATRIMONIO CONTRIBUIDO NETO 2018	\$0.00	\$0.00	\$0.00	\$0.00	\$0.00
APORTACIONES	\$0.00	\$0.00	\$0.00	\$0.00	\$0.00
DONACIONES DE CAPITAL	\$0.00	\$0.00	\$0.00	\$0.00	\$0.00
ACTUALIZACIÓN DE LA HACIENDA PÚBLICA/PATRIMONIO	\$0.00	\$0.00	\$0.00	\$0.00	\$0.00
VARIACIONES DE LA HACIENDA PÚBLICA / PATRIMONIO GENERADO NETO 2018	\$0.00	\$159,665,981.24	\$82,554,522.39	\$0.00	\$242,220,503.63
RESULTADOS DEL EJERCICIO (AHORRO/ DESAHORRO)	\$0.00	\$0.00	\$220,059,136.54	\$0.00	\$220,059,136.54
RESULTADOS DE EJERCICIOS ANTERIORES	\$0.00	\$159,665,981.24	-\$137,504,614.15	\$0.00	\$22,161,367.09
REVALÚOS	\$0.00	\$0.00	\$0.00	\$0.00	\$0.00
RESERVAS	\$0.00	\$0.00	\$0.00	\$0.00	\$0.00
RECTIFICACIONES DE RESULTADOS DE EJERCICIOS ANTERIORES	\$0.00	\$0.00	\$0.00	\$0.00	\$0.00
CAMBIOS EN EL EXCESO O INSUFICIENCIA EN LA ACTUALIZACIÓN DE LA HACIENDA PÚBLICA/ PATRIMONIO NETO 2018	\$0.00	\$0.00	\$0.00	\$0.00	\$0.00
RESULTADO POR POSICIÓN MONETARIA	\$0.00	\$0.00	\$0.00	\$0.00	\$0.00
RESULTADO POR TENENCIA DE ACTIVOS NO MONETARIOS	\$0.00	\$0.00	\$0.00	\$0.00	\$0.00
HACIENDA PÚBLICA / PATRIMONIO NETO FINAL 2018	\$0.00	-\$27,554,999.49	\$220,059,136.54	\$0.00	\$192,504,137.05

Declaramos bajo protesta de decir verdad que los estados financieros y sus notas son razonablemente correctos y son propiedad del emisor

  
 LIC. JESÚS ANTONIO PUJOL IRASTORZA  
 PRESIDENTE MUNICIPAL

  
 C.P. CARLOS CASTRO MARTIN DEL CAMPO  
 TESORERO MUNICIPAL




**MUNICIPIO DE NOGALES  
SONORA**  
**Estado de Cambios en la Situación Financiera**  
Del 01 de Julio al 30 de Septiembre del 2018

**Anexo 4**

	<u>Origen</u>	<u>Aplicación</u>
ACTIVO		\$111,035,478.84
ACTIVO CIRCULANTE		\$82,979,822.24
EFFECTIVO Y EQUIVALENTES		\$96,321,197.14
DERECHOS A RECIBIR EFECTIVO O EQUIVALENTES	\$24,183,142.90	
DERECHOS A RECIBIR BIENES O SERVICIOS		\$10,841,768.00
OTROS ACTIVOS CIRCULANTES		
ACTIVO NO CIRCULANTE		\$28,055,656.60
BIENES INMUEBLES, INFRAESTRUCTURA Y CONSTRUCCIONES EN PROCESO		\$25,820,439.30
BIENES MUEBLES		\$2,235,217.30
ACTIVOS INTANGIBLES		
ACTIVOS DIFERIDOS		
OTROS ACTIVOS NO CIRCULANTES		
PASIVO		\$131,185,024.79
PASIVO CIRCULANTE		\$104,817,964.20
CUENTAS POR PAGAR A CORTO PLAZO		\$104,759,864.44
PASIVOS DIFERIDOS A CORTO PLAZO		\$17,242.50
OTROS PASIVOS A CORTO PLAZO		\$40,857.26
PASIVO NO CIRCULANTE		\$26,367,060.59
DOCUMENTOS POR PAGAR A LARGO PLAZO		
DEUDA PÚBLICA A LARGO PLAZO		\$26,367,060.59
HACIENDA PÚBLICA/ PATRIMONIO	\$242,220,503.63	
HACIENDA PÚBLICA/PATRIMONIO CONTRIBUIDO		
HACIENDA PÚBLICA /PATRIMONIO GENERADO	\$242,220,503.63	
RESULTADOS DEL EJERCICIO (AHORRO/ DESAHORRO)	\$82,554,522.39	
RESULTADOS DE EJERCICIOS ANTERIORES	\$159,665,981.24	
EXCESO O INSUFICIENCIA EN LA ACTUALIZACIÓN DE LA HACIENDA PÚBLICA/ PATRIMONIO		

Declaramos bajo protesta de decir verdad que los estados financieros y sus notas son razonablemente correctos y son propiedad del emisor

  
LIC. JESUS ANTONIO PUJOL IRASTORZA  
PRESIDENTE MUNICIPAL

  
C.P. CARLOS CASTRO MARTIN DEL CAMPO  
TESORERO MUNICIPAL



## MUNICIPIO DE NOGALES SONORA

### Reporte Análítico del Activo

Del 01 de Julio al 30 de Septiembre del 2018

Anexo 5

Cuenta Contable	Saldo Inicial	Cargos del periodo	Abonos del periodo	Saldo Final	Flujo del Periodo
1000 ACTIVO	\$1,350,575,246.07	\$753,330,969.98	\$755,027,905.70	\$1,348,878,310.35	-\$1,696,935.72
1100 ACTIVO CIRCULANTE	\$256,566,674.98	\$731,785,490.10	\$755,027,905.70	\$233,324,259.38	-\$23,242,415.60
1110 EFECTIVO Y EQUIVALENTES	\$90,755,230.70	\$410,352,335.49	\$419,303,810.37	\$81,803,755.82	-\$8,951,474.88
1111 EFECTIVO	\$41,484.22	\$10,043.83	\$7,000.00	\$44,528.05	\$3,043.83
1112 BANCOS/TESORERÍA	\$90,713,746.48	\$410,342,291.66	\$419,296,810.37	\$81,759,227.77	-\$8,954,518.71
1120 DERECHOS A RECIBIR EFECTIVO O EQUIVALENTES	\$158,670,470.21	\$309,110,699.15	\$331,295,553.57	\$136,485,615.79	-\$22,184,854.42
1122 CUENTAS POR COBRAR A CORTO PLAZO	\$0.00	\$177,131,144.55	\$177,131,144.55	\$0.00	\$0.00
1123 DEUDORES DIVERSOS POR COBRAR A CORTO PLAZO	\$158,497,409.56	\$93,766,130.22	\$115,861,741.49	\$136,401,798.29	-\$22,095,611.27
1124 INGRESOS POR RECUPERAR A CORTO PLAZO	\$0.00	\$37,983,108.86	\$37,983,108.86	\$0.00	\$0.00
1125 DEUDORES POR ANTICIPOS DE LA TESORERÍA A CORTO PLAZO	\$173,060.65	\$230,315.52	\$319,558.67	\$83,817.50	-\$89,243.15
1130 DERECHOS A RECIBIR BIENES O SERVICIOS ANTICIPO A CONTRATISTAS POR OBRAS PUBLICAS A CORTO PLAZO	\$3,596,861.84	\$12,322,455.46	\$4,428,541.76	\$11,490,775.54	\$7,893,913.70
1134 OTROS ACTIVOS CIRCULANTES	\$3,596,861.84	\$12,322,455.46	\$4,428,541.76	\$11,490,775.54	\$7,893,913.70
1190 VALORES EN GARANTÍA	\$3,544,112.23	\$0.00	\$0.00	\$3,544,112.23	\$0.00
1191 VALORES EN GARANTÍA	\$3,544,112.23	\$0.00	\$0.00	\$3,544,112.23	\$0.00
1200 ACTIVO NO CIRCULANTE	\$1,094,008,571.09	\$21,545,479.88	\$0.00	\$1,115,554,050.97	\$21,545,479.88
1230 BIENES INMUEBLES, INFRAESTRUCTURA Y CONSTRUCCIONES	\$839,254,380.13	\$21,545,479.88	\$0.00	\$860,799,860.01	\$21,545,479.88
1231 TERRENOS	\$66,094,212.67	\$0.00	\$0.00	\$66,094,212.67	\$0.00
1235 CONSTRUCCIONES EN PROCESO EN BIENES DE DOMINIO PÚBLICO	\$179,600,676.61	\$317,509.03	\$0.00	\$179,918,185.64	\$317,509.03
1236 CONSTRUCCIONES EN PROCESO EN BIENES PROPIOS	\$480,739,825.49	\$21,227,970.85	\$0.00	\$501,967,796.34	\$21,227,970.85
1239 OTROS BIENES INMUEBLES	\$112,819,665.36	\$0.00	\$0.00	\$112,819,665.36	\$0.00
1240 BIENES MUEBLES	\$218,684,661.75	\$0.00	\$0.00	\$218,684,661.75	\$0.00
1241 MOBILIARIO Y EQUIPO DE ADMINISTRACIÓN	\$20,528,413.43	\$0.00	\$0.00	\$20,528,413.43	\$0.00
1242 MOBILIARIO Y EQUIPO EDUCACIONAL Y RECREATIVO	\$1,027,205.95	\$0.00	\$0.00	\$1,027,205.95	\$0.00
1244 VEHÍCULOS Y EQUIPO DE TRANSPORTE	\$119,398,224.36	\$0.00	\$0.00	\$119,398,224.36	\$0.00
1245 EQUIPO DE DEFENSA Y SEGURIDAD	\$5,119,453.49	\$0.00	\$0.00	\$5,119,453.49	\$0.00
1246 MAQUINARIA, OTROS EQUIPOS Y HERRAMIENTAS	\$71,895,405.20	\$0.00	\$0.00	\$71,895,405.20	\$0.00
1247 COLECCIONES, OBRAS DE ARTE Y OBJETOS VALIOSOS	\$99,298.32	\$0.00	\$0.00	\$99,298.32	\$0.00
1248 ACTIVOS BIOLÓGICOS	\$616,661.00	\$0.00	\$0.00	\$616,661.00	\$0.00
1250 ACTIVOS INTANGIBLES	\$150,914.40	\$0.00	\$0.00	\$150,914.40	\$0.00
1251 SOFTWARE	\$150,914.40	\$0.00	\$0.00	\$150,914.40	\$0.00
1270 ACTIVOS DIFERIDOS	\$148,614.81	\$0.00	\$0.00	\$148,614.81	\$0.00
1271 ESTUDIOS, FORMULACIÓN Y EVALUACIÓN DE PROYECTOS	\$148,614.81	\$0.00	\$0.00	\$148,614.81	\$0.00
1290 OTROS ACTIVOS NO CIRCULANTES	\$35,770,000.00	\$0.00	\$0.00	\$35,770,000.00	\$0.00

Declaramos bajo protesta de decir verdad que los estados financieros y sus notas son razonablemente correctos y son propiedad del emisor

LIC. JESUS ANTONIO PUJOL IRASTORZA

PRESIDENTE MUNICIPAL

C.P. CARLOS CASTRO MARTIN DEL CAMPO

TESORERO MUNICIPAL



MUNICIPIO DE NOGALES  
SONORA

Estado de Actividades

Del 01/jul./2018 al 30/sep./2018

Usu: Supervisor

Rep: rptEstadoActividades

Fecha y hora de Impresión 09/nov./2018  
11:43 a. m.

	<u>2018</u>	<u>2017</u>
<b>INGRESOS Y OTROS BENEFICIOS</b>		
<b>INGRESOS DE GESTIÓN</b>	\$37,983,108.86	\$30,974,431.50
IMPUESTOS	\$24,073,575.25	\$15,096,709.65
CUOTAS Y APORTACIONES DE SEGURIDAD SOCIAL	\$0.00	\$0.00
CONTRIBUCIONES DE MEJORAS	\$9,567.07	\$393.33
DERECHOS	\$9,509,340.36	\$5,870,480.60
PRODUCTOS DE TIPO CORRIENTE *	\$2,133,249.10	\$331,199.53
APROVECHAMIENTOS DE TIPO CORRIENTE	\$2,257,377.08	\$2,640,074.59
INGRESOS POR VENTA DE BIENES Y SERVICIOS	\$0.00	\$0.00
INGRESOS NO COMPRENDIDOS EN LAS FRACCIONES DE LA LEY DE INGRESOS CAUSADOS EN EJ	\$0.00	\$7,035,573.80
<b>PARTICIPACIONES, APORTACIONES, TRANSFERENCIAS, ASIGNACIONES, SUBSIDIOS Y</b>	\$177,131,144.55	\$233,135,863.13
PARTICIPACIONES Y APORTACIONES	\$163,908,221.07	\$150,639,391.28
TRANSFERENCIAS, ASIGNACIONES, SUBSIDIOS Y OTRAS AYUDAS	\$13,222,923.48	\$82,496,471.85
<b>OTROS INGRESOS Y BENEFICIOS</b>	\$0.00	\$0.00
INGRESOS FINANCIEROS	\$0.00	\$0.00
INCREMENTO POR VARIACIÓN DE INVENTARIOS	\$0.00	\$0.00
DISMINUCIÓN DEL EXCESO DE ESTIMACIONES POR PÉRDIDA O DETERIORO U OBSOLESCENCIA	\$0.00	\$0.00
DISMINUCIÓN DEL EXCESO DE PROVISIONES	\$0.00	\$0.00
OTROS INGRESOS Y BENEFICIOS VARIOS	\$0.00	\$0.00
<b>Total de Ingresos y Otros Beneficios</b>	<b>\$215,114,253.41</b>	<b>\$264,110,294.63</b>
<b>GASTOS Y OTRAS PÉRDIDAS</b>		
<b>GASTOS DE FUNCIONAMIENTO</b>	\$118,667,982.75	\$133,696,327.47
SERVICIOS PERSONALES	\$79,241,822.62	\$79,422,183.47
MATERIALES Y SUMINISTROS	\$16,159,383.13	\$21,541,221.76
SERVICIOS GENERALES	\$23,266,777.00	\$32,732,922.24
TRANSFERENCIAS, ASIGNACIONES, SUBSIDIOS Y OTRAS AYUDAS	\$37,953,448.15	\$25,541,821.02
TRANSFERENCIAS INTERNAS Y ASIGNACIONES AL SECTOR PÚBLICO	\$24,691,370.17	\$13,594,274.53
TRANSFERENCIAS AL RESTO DEL SECTOR PÚBLICO	\$0.00	\$0.00
SUBSIDIOS Y SUBVENCIONES	\$0.00	\$0.00
AYUDAS SOCIALES	\$7,942,644.82	\$6,671,997.72
PENSIONES Y JUBILACIONES	\$5,319,433.16	\$5,275,548.77
TRANSFERENCIAS A FIDEICOMISOS, MANDATOS Y CONTRATOS ANÁLOGOS	\$0.00	\$0.00
TRANSFERENCIAS A LA SEGURIDAD SOCIAL	\$0.00	\$0.00
DONATIVOS	\$0.00	\$0.00

	<u>2018</u>	<u>2017</u>
OTROS GASTOS Y PÉRDIDAS EXTRAORDINARIAS	\$692,113.79	\$0.00
ESTIMACIONES, DEPRECIACIONES, DETERIOROS, OBSOLESCENCIA Y AMORTIZACIONES	\$0.00	\$0.00
PROVISIONES	\$0.00	\$0.00
DISMINUCIÓN DE INVENTARIOS	\$0.00	\$0.00
AUMENTO POR INSUFICIENCIA DE ESTIMACIONES POR PÉRDIDA O DETERIORO U OBSOLESCENCIA	\$0.00	\$0.00
AUMENTO POR INSUFICIENCIA DE PROVISIONES	\$0.00	\$0.00
OTROS GASTOS	\$692,113.79	\$0.00
INVERSIÓN PÚBLICA	\$0.00	\$0.00
INVERSIÓN PÚBLICA NO CAPITALIZABLE	\$0.00	\$0.00
Total de Gastos y otras Pérdidas	\$171,643,223.30	\$179,221,975.86
Resultado del Ejercicio (Ahorro/Desahorro)	\$43,471,030.11	\$84,888,318.77

"Bajo protesta de decir verdad declaramos que los Estados Financieros y sus notas, son razonablemente correctos y son responsabilidad del emisor".



---

LIC. JESUS ANTONIO PUJOL IRASTORZA  
PRESIDENTE MUNICIPAL



---

C.P. CARLOS CASTRO MARTIN DEL CAMPO  
TESORERO MUNICIPAL





**MUNICIPIO DE NOGALES, SONORA**  
**Estado de Flujos de Efectivo**  
**Del 01 de Julio al 30 de Septiembre del 2018**

Anexo 7

Concepto	2018	2017
<b>FLUJOS DE EFECTIVO DE LAS ACTIVIDADES DE OPERACIÓN</b>		
ORIGEN	\$677,355,938.28	\$877,357,314.85
IMPUESTOS	\$89,447,299.17	\$96,539,585.83
CONTRIBUCIONES DE MEJORAS	\$10,222.62	\$4,969.10
DERECHOS	\$22,520,247.78	\$37,164,842.03
PRODUCTOS DE TIPO CORRIENTE	\$2,870,253.06	\$1,842,788.12
APROVECHAMIENTOS DE TIPO CORRIENTE	\$7,012,190.36	\$11,859,479.25
PARTICIPACIONES Y APORTACIONES	\$485,654,129.81	\$583,712,335.90
TRANSFERENCIAS, ASIGNACIONES, SUBSIDIOS Y OTRA AYUDAS	\$69,841,595.48	\$116,536,033.96
OTROS ORIGENES DE OPERACIÓN	\$0.00	\$29,697,280.66
APLICACIÓN	\$487,305,295.41	\$587,420,401.00
SERVICIOS PERSONALES	\$230,109,979.16	\$350,406,154.95
MATERIALES Y SUMINISTROS	\$40,089,226.22	\$44,312,571.75
SERVICIOS GENERALES	\$58,083,653.32	\$86,286,965.58
TRANSFERENCIAS INTERNAS Y ASIGNACIONES AL SECTOR PÚBLICO	\$62,694,997.58	\$51,970,471.94
SUBSIDIOS Y SUBVENCIONES	\$500,000.00	\$0.00
AYUDAS SOCIALES	\$19,096,136.10	\$32,591,505.96
PENSIONES Y JUBILACIONES	\$15,664,031.60	\$21,852,730.82
OTRAS APLICACIONES DE OPERACIÓN	\$61,067,271.43	\$0.00
FLUJOS NETOS DE EFECTIVO POR ACTIVIDADES DE OPERACIÓN	\$190,050,642.87	\$289,936,913.85
<b>FLUJOS DE EFECTIVO DE LAS ACTIVIDADES DE INVERSIÓN</b>		
APLICACIÓN	\$23,922,184.69	\$142,241,404.81
BIENES MUEBLES	\$2,235,217.30	\$1,472,422.46
BIENES INMUEBLES, INFRAESTRUCTURA Y CONSTRUCCIONES EN PROCESO	\$21,686,967.39	\$140,768,982.35
FLUJOS NETOS DE EFECTIVO POR ACTIVIDADES DE INVERSIÓN	-\$23,922,184.69	-\$142,241,404.81
<b>FLUJO DE EFECTIVO DE LAS ACTIVIDADES DE FINANCIAMIENTO</b>		
ORIGEN	\$0.00	\$18,749,997.00
ENDEUDAMIENTO INTERNO	\$0.00	\$18,749,997.00
APLICACIÓN	\$69,807,261.04	\$169,652,302.94
DEUDA PÚBLICA	\$69,807,261.04	\$169,652,302.94
FLUJOS NETOS DE EFECTIVO POR ACTIVIDADES DE FINANCIAMIENTO	-\$69,807,261.04	-\$150,902,305.94
<b>INCREMENTO/DISMINUCIÓN NETA EN EL EFECTIVO Y EQUIVALENTES AL</b>		
EFECTIVO Y EQUIVALENTES AL EFECTIVO AL INICIO DEL EJERCICIO	\$96,321,197.14	-\$3,206,796.90
EFECTIVO Y EQUIVALENTES AL EFECTIVO AL FINAL DEL EJERCICIO	-\$14,517,441.32	-\$11,310,644.42
	\$81,803,755.82	-\$14,517,441.32

Declaramos bajo protesta de decir verdad que los estados financieros y sus notas son razonablemente correctos y son propiedad del emisor

LIC. JESUS ANTONIO PUJOL IRASTORZA

PRESIDENTE MUNICIPAL

C.P. CARLOS CASTRO MARTIN DEL CAMPO

TESORERO MUNICIPAL

CLAVE	CONCEPTO	MODIFICACIONES ADICIONALES NO PREVISTAS EN SU LEY DE INGRESOS	MODIFICACIONE	VARIACION					
				PRESUPUESTO MODIFICADO	DEVENGADO	RECIBIDO	IMPORTE	%	EXCEDENTES
1000	Impuestos	84,890,508.60	-	84,890,508.60	92,387,512.64	92,387,512.64	7,497,004.04	9%	7,497,004.04
1100	Impuesto sobre los Ingresos	1,976,478.00	-	1,976,478.00	10,278,382.33	10,278,382.33	8,301,904.33	420%	8,301,904.33
1102	Impuesto sobre diversiones y espectáculos públicos	1,976,478.00	-	1,976,478.00	10,278,382.33	10,278,382.33	8,301,904.33	420%	8,301,904.33
1200	Impuestos sobre el Patrimonio	72,290,540.10	-	72,290,540.10	71,613,595.57	71,613,595.57	- 676,944.53	-1%	-
1201	Impuesto predial	55,300,157.85	-	55,300,157.85	59,728,655.64	59,728,655.64	4,428,497.79	8%	4,428,497.79
1202	Impuesto sobre traslación de dominio de bienes inmuebles	16,989,482.25	-	16,989,482.25	11,884,825.87	11,884,825.87	- 5,104,656.38	-30%	-
1203	Impuesto municipal sobre tenencia y uso de vehículos	-	-	-	114.06	114.06	114.06	100%	114.06
1204	Impuesto predial ejidal	900.00	-	900.00	-	-	- 900.00	-100%	-
1700	Accesorios de Impuestos	3,818,828.25	-	3,818,828.25	4,473,008.46	4,473,008.46	654,180.21	17%	654,180.21
1701	Recargos	2,344,398.75	-	2,344,398.75	2,940,213.45	2,940,213.45	595,814.70	25%	595,814.70
1702	Multas	882,905.25	-	882,905.25	884,953.94	884,953.94	2,048.69	0%	2,048.69
1703	Gastos de ejecución	591,524.25	-	591,524.25	647,841.07	647,841.07	56,316.82	10%	56,316.82
1900	Otros Impuestos	6,804,662.25	-	6,804,662.25	6,022,526.28	6,022,526.28	- 782,135.97	-11%	-
1901	Impuestos adicionales	6,804,662.25	-	6,804,662.25	6,022,526.28	6,022,526.28	- 782,135.97	-11%	-
3000	Contribuciones de Mejoras	6,756.00	-	6,756.00	10,222.62	10,222.62	3,466.62	51%	3,466.62
	Contribuciones de Mejoras por Obras								
3100	Públicas	6,756.00	-	6,756.00	10,222.62	10,222.62	3,466.62	51%	3,466.62
3101	Agua potable en red secundaria	900.00	-	900.00	-	-	- 900.00	-100%	-
3102	Drenaje en aguas servidas en red secundaria	1,040.25	-	1,040.25	-	-	- 1,040.25	-100%	-
3103	Alcantarillado pluvial	3,015.75	-	3,015.75	-	-	- 3,015.75	-100%	-
3104	Alumbrado público	900.00	-	900.00	-	-	- 900.00	-100%	-
3107	Pavimento en calles locales	900.00	-	900.00	10,222.62	10,222.62	9,322.62	1036%	9,322.62
4000	Derechos	28,167,216.00	-	28,167,216.00	22,554,056.21	22,554,056.21	- 5,613,159.79	-20%	-
4300	Derechos por Prestación de Servicios	28,167,216.00	-	28,167,216.00	22,554,056.21	22,554,056.21	- 5,613,159.79	-20%	-
4301	Alumbrado público	14,470,039.50	-	14,470,039.50	8,911,127.52	8,911,127.52	- 5,558,911.98	-38%	-
4304	Panteones	115,613.25	-	115,613.25	33,808.43	33,808.43	- 81,804.82	-71%	-
4305	Rastros	740,675.25	-	740,675.25	801,918.20	801,918.20	61,242.95	8%	61,242.95
4306	Parques	900.00	-	900.00	133,593.34	133,593.34	132,693.34	14744%	132,693.34
4307	Seguridad pública	135,117.00	-	135,117.00	30,429.00	30,429.00	- 104,688.00	-77%	-
4308	Tránsito	1,484,802.75	-	1,484,802.75	902,194.75	902,194.75	- 582,608.00	-39%	-
4309	Estacionamiento	2,531,931.00	-	2,531,931.00	2,209,009.11	2,209,009.11	- 322,921.89	-13%	-
4310	Desarrollo urbano	4,228,368.00	-	4,228,368.00	5,651,970.10	5,651,970.10	1,423,602.10	34%	1,423,602.10
4311	Control sanitario de animales domésticos	-	-	-	15,637.61	15,637.61	15,637.61	100%	15,637.61
4312	Licencias para la colocación de anuncios o publicidad	-	-	-	765,039.60	765,039.60	765,039.60	100%	765,039.60
4313	Por la expedición de anuencias para tramitar licencias para la venta y consumo de bebidas con contenido alcohólicas	42,000.00	-	42,000.00	-	-	- 42,000.00	-100%	-

4314	Por la expedición de autorizaciones eventuales por día (eventos sociales)	329,067.00	-	329,067.00	295,131.11	295,131.11	-	33,935.89	-10%	-
4315	Por la expedición de guías para la transportación de bebidas con contenido alcohólico	900.00	-	900.00	-	-	-	900.00	-100%	-
4316	Por la expedición de anuencias por cambio de domicilio (alcoholes)	900.00	-	900.00	-	-	-	900.00	-100%	-
4317	Servicio de limpia	18,900.00	-	18,900.00	-	-	-	18,900.00	-100%	-
4318	Otros Servicios	3,176,921.25	-	3,176,921.25	2,804,197.44	2,804,197.44	-	372,723.81	-12%	-
5000	Productos	3,050,028.00	-	3,050,028.00	2,836,444.63	2,836,444.63	-	213,583.37	-7%	-
5100	Productos de Tipo Corriente	1,538,367.75	-	1,538,367.75	1,683,776.37	1,683,776.37	-	145,408.62	9%	145,408.62
5101	Enejenacion Honerosa de vienes muebles	-	-	-	708,050.00	708,050.00	-	708,050.00	100%	-
5102	Arrendamiento de bienes muebles e inmuebles no sujetos a régimen de dominio público	107,120.25	-	107,120.25	245,000.00	245,000.00	-	137,879.75	129%	137,879.75
5103	Utilidades, dividendos e intereses	1,431,247.50	-	1,431,247.50	730,726.37	730,726.37	-	700,521.13	-49%	-
5200	Otros Productos de Tipo Corriente	9,000.00	-	9,000.00	66,555.49	66,555.49	-	57,555.49	640%	57,555.49
5203	Venta de planos para centros de población	900.00	-	900.00	-	-	-	900.00	-100%	-
5204	Expedición de estados de cuenta	900.00	-	900.00	-	-	-	900.00	-100%	-
5205	Venta de formas impresas	-	-	-	-	-	-	-	100%	-
5210	Mensura, remensura, deslinde o localización de lotes	900.00	-	900.00	-	-	-	900.00	-100%	-
5211	Otros no especificados	6,300.00	-	6,300.00	66,555.49	66,555.49	-	60,255.49	956%	60,255.49
5300	Productos de Capital	1,502,660.25	-	1,502,660.25	1,086,112.77	1,086,112.77	-	416,547.48	-28%	-
5301	Enajenación onerosa de bienes inmuebles no sujetos a régimen de dominio público	900.00	-	900.00	1,086,112.77	1,086,112.77	-	1,085,212.77	120579%	1,085,212.77
5302	Enajenación onerosa de bienes muebles no sujetos a régimen de dominio público	1,501,760.25	-	1,501,760.25	-	-	-	1,501,760.25	-100%	-
6000	Aprovechamientos	4,316,769.75	-	4,316,769.75	4,071,976.91	4,071,976.91	-	244,792.84	-6%	-
6100	Aprovechamientos de Tipo Corriente	4,316,769.75	-	4,316,769.75	4,071,976.91	4,071,976.91	-	244,792.84	-6%	-
6101	Multas	3,113,156.25	-	3,113,156.25	3,628,036.40	3,628,036.40	-	514,880.15	17%	514,880.15
6102	Recargos	900.00	-	900.00	-	-	-	900.00	-100%	-
6104	Indemnizaciones	900.00	-	900.00	325,831.74	325,831.74	-	324,931.74	36104%	324,931.74
6105	Donativos	671,229.00	-	671,229.00	43,920.00	43,920.00	-	627,309.00	-93%	-
6106	Reintegros	343,197.00	-	343,197.00	-	-	-	343,197.00	-100%	-
6112	Multas federales no fiscales	26,074.50	-	26,074.50	-	-	-	26,074.50	-100%	-
6114	Aprovechamientos diversos	161,313.00	-	161,313.00	74,188.77	74,188.77	-	87,124.23	-54%	-
8000	Participaciones y Aportaciones	462,121,165.50	-	462,121,165.50	485,654,129.81	485,654,129.81	-	23,532,964.31	5%	23,532,964.31
8100	Participaciones	328,780,990.50	-	328,780,990.50	355,772,342.78	355,772,342.78	-	26,991,352.28	8%	26,991,352.28
8101	Fondo general de participaciones	126,958,473.75	-	126,958,473.75	140,587,617.13	140,587,617.13	-	13,629,143.38	11%	13,629,143.38
8102	Fondo de fomento municipal	13,347,822.00	-	13,347,822.00	14,660,373.93	14,660,373.93	-	1,312,551.93	10%	1,312,551.93
8103	Participaciones estatales	5,186,442.75	-	5,186,442.75	5,356,072.39	5,356,072.39	-	169,629.64	3%	169,629.64
8104	Impuesto federal sobre tenencia y uso de vehículos	4,377.00	-	4,377.00	2,561.24	2,561.24	-	1,815.76	-41%	-
8105	Fondo de impuesto especial (sobre alcohol, cerveza y tabaco)	5,457,659.25	-	5,457,659.25	3,599,367.40	3,599,367.40	-	1,858,291.85	-34%	-
8106	Fondo de impuesto de autos nuevos	2,556,714.00	-	2,556,714.00	2,653,598.41	2,653,598.41	-	96,884.41	4%	96,884.41
8107	Participación de premios y loterías	-	-	-	-	-	-	-	100%	-
8108	Fondo de compensación para resarcimiento por disminución del impuesto sobre automóviles nuevos	601,250.25	-	601,250.25	597,283.68	597,283.68	-	3,966.57	-1%	-

8109	Fondo de fiscalización	33,071,298.00	-	33,071,298.00	33,809,364.39	33,809,364.39	738,066.39	2%	738,066.39
8110	IEPS a las gasolinas y diesel	9,881,551.50	-	9,881,551.50	9,697,612.21	9,697,612.21	- 183,939.29	-2%	-
8111	0.136% de la recaudación federal participable	131,707,743.00	-	131,707,743.00	144,808,492.00	144,808,492.00	13,100,749.00	10%	13,100,749.00
8200	Aportaciones	133,340,175.00	-	133,340,175.00	129,881,787.03	129,881,787.03	- 3,458,387.97	-3%	-
8201	Fondo de aportaciones para el fortalecimiento municipal	109,198,600.50	-	109,198,600.50	110,118,552.03	110,118,552.03	919,951.53	1%	919,951.53
8202	Fondo de aportaciones para la infraestructura social municipal	24,141,574.50	-	24,141,574.50	19,763,235.00	19,763,235.00	- 4,378,339.50	-18%	-
		-		-	-	-	-	100%	-
		-		-	-	-	-	100%	-
		-		-	-	-	-	100%	-
300	INGRESOS EXTRAORDINARIOS	-		83,879,019.67	83,879,019.67	83,879,019.67	-	100%	-
205	TRANSFERENCIAS FOPIN	-		14,037,424.19	14,037,424.19	14,037,424.19	-	100%	-
205-01	INGRESO EXTRAORDINARIO	-		9,055,337.56	9,055,337.56	9,055,337.56	-	100%	-
205-05	FORTASEG	-		12,041,540.47	12,041,540.47	12,041,540.47	-	100%	-
205-19	FONDO DE LAS FRONTERAS	-		-	-	-	-		-
205-11	FORTALECIMIENTO FINANCIERO 2018	-		32,693,601.30	32,693,601.30	32,693,601.30	-		-
205-17	PROGRAM DE DESARROLLO REGIONAL	-		13,086,283.39	13,086,283.39	13,086,283.39	-		-
205-18	PROGRAMA REGIONAL	-		2,964,832.76	2,964,832.76	2,964,832.76	-		-
	TOTAL PRESUPUESTO 2018	-	-	666,431,463.52	691,393,362.49	691,393,362.49	- 24,961,898.97	-19%	-24,961,898.97

Declaramos bajo protesta de decir verdad que los estados financieros y sus notas son razonablemente correctos y son propiedad del emisor

  
LIC. JESUS ANTONIO PUJOL IRASTORZA  
PRESIDENTE MUNICIPAL

  
C.P. CARLOS CASTRO MARTIN DEL CAMPO  
TESORERO MUNICIPAL

MUNICIPIO DE NOGALES SONORA  
 TESORERIA MUNICIPAL  
 ESTADO ANALITICO DE INGRESO POR FUENTE DE FINANCIAMIENTO  
 DEL 1 DE ENERO AL 30 DE SEPTIEMBRE DEL 2018

ANEXO 8A

CLAVE	CONCEPTO	MODIFICACIONES ADICIONALES NO PREVISTAS EN SU LEY DE INGRESOS	MODIFICACIONES	VARIACION					
				PRESUPUESTO MODIFICADO	DEVENGADO	RECIBIDO	IMPORTE	%	EXCEDENTES
1000	Impuestos	84,890,508.60	-	84,890,508.60	92,387,512.64	92,387,512.64	7,497,004.04	1%	7,497,004.04
3000	Contribuciones de Mejoras	6,756.00	-	6,756.00	10,222.62	10,222.62	3,466.62	0%	3,466.62
4000	Derechos	28,167,216.00	-	28,167,216.00	22,554,056.21	22,554,056.21	- 5,613,159.79	-1%	- 5,613,159.79
5000	Productos	3,050,028.00	-	3,050,028.00	2,836,444.63	2,836,444.63	- 213,583.37	0%	- 213,583.37
6000	Aprovechamientos	4,316,769.75	-	4,316,769.75	4,071,976.91	4,071,976.91	- 244,792.84	0%	- 244,792.84
8000	Participaciones y Aportaciones	462,121,165.50	-	462,121,165.50	485,654,129.81	485,654,129.81	23,532,964.31	4%	23,532,964.31
300	INGRESOS EXTRAORDINARIOS	-	-	83,879,019.67	83,879,019.67	83,879,019.67	-	0%	-
205	TRANSFERENCIAS FOPIN	-	-	14,037,424.19	14,037,424.19	14,037,424.19	-	-	-
205-01	INGRESO EXTRAORDINARIO	-	-	9,055,337.56	9,055,337.56	9,055,337.56	-	-	-
205-05	FORTASEG	-	-	12,041,540.47	12,041,540.47	12,041,540.47	-	-	-
205-11	FORTALECIMIENTO FINANCIERO 2018	-	-	32,693,601.30	32,693,601.30	32,693,601.30	-	-	-
205-17	PROGRAM DE DESARROLLO REGIONAL	-	-	13,086,283.39	13,086,283.39	13,086,283.39	-	-	-
205-18	PROGRAMA REGIONAL	-	-	2,964,832.76	2,964,832.76	2,964,832.76	-	-	-
	TOTAL PRESUPUESTO 2018	582,552,443.85	-	666,431,463.52	691,393,362.49	691,393,362.49	24,961,898.97	4%	24,961,898.97

Declaramos bajo protesta de decir verdad que los estados financieros y sus notas son razonablemente correctos y son propiedad del emisor

  
 LIC. JESUS ANTONIO PUJOL IRASTORZA  
 PRESIDENTE MUNICIPAL

  
 C.P. CARLOS CASTRO MARTIN DEL CAMPO  
 TESORERO MUNICIPAL


MUNICIPIO DE NOGALES, SONORA  
PRESUPUESTO DE EGRESOS 2018  
ESTADO ANALÍTICO DEL EJERCICIO DEL PRESUPUESTO DE EGRESOS  
CLASIFICACIÓN POR OBJETO DEL GASTO (CAPÍTULO Y CONCEPTO)  
DEL 1 DE ENERO AL 30 DE SEPTIEMBRE DEL 2018

ANEXO 9

CAPITULO	DESCRIPCION		PRESUPUESTO INICIAL	AMPLIACION	REDUCCION	PRESUPUESTO MODIFICADO	DEVENGADO	PAGADO	SUBEJERCICIO
		61204 CONSERVACION Y MANTENIMIENTO	-	2,577,384.72	-	2,577,384.72	119,399.99	119,399.99	2,457,984.73
		61211 INFRAESTRUCTURA Y EQUIPAMIENTO EN MATERIA DE CULTURA, DEPORTE Y RECREACION	1,000,000.00	-	150,000.00	850,000.00	-	-	850,000.00
	61400	DIVISION DE TERRENOS Y CONSTRUCCION DE OBRAS DE	3,300,000.00	2,647,548.76	220,164.05	5,727,384.71	1,467,656.59	1,301,985.05	4,259,728.12
		61401 CONSTRUCCION	200,000.00	2,427,384.71	-	2,627,384.71	18,876.68	18,876.68	2,608,508.03
		61404 CONSERVACION Y MANTENIMIENTO	1,500,000.00	-	220,164.05	1,279,835.95	438,774.74	291,579.92	841,061.21
		61416 CECOP	-	220,164.05	-	220,164.05	-	-	220,164.05
		61418 CONSTRUCCION Y REHABILITACION DE CALLES	1,600,000.00	-	-	1,600,000.00	1,010,005.17	991,528.45	589,994.83
	62000	OBRA PUBLICA EN BIENES PROPIOS	21,959,150.00	59,875,113.03	1,022,587.04	80,811,675.99	24,222,114.04	20,254,313.67	56,589,561.95
		62200 EDIFICACION NO HABITACIONAL	2,527,957.32	1,521,319.67	204,882.87	3,844,394.12	2,461,192.45	1,498,726.54	1,383,201.67
		62201 CONSTRUCCION	2,527,957.32	1,521,319.67	204,882.87	3,844,394.12	2,461,192.45	1,498,726.54	1,383,201.67
		62400 DIVISION DE TERRENOS Y CONSTRUCCION DE OBRAS DE	16,646,367.79	1,204,882.87	817,704.17	17,033,546.49	7,439,580.32	7,439,580.32	9,593,966.17
		62401 CONSTRUCCION	-	204,882.87	-	204,882.87	1,404,753.15	1,404,753.15	1,199,870.28
		62408 INFRAESTRUCTURA Y EQUIPAMIENTO EN MATERIA DE AGUA POTABLE	4,732,957.21	1,000,000.00	-	5,732,957.21	821,150.13	821,150.13	4,911,807.08
		62409 INFRAESTRUCTURA Y EQUIPAMIENTO EN MATERIA DE ALCANTARILLADO	6,743,533.18	-	-	6,743,533.18	2,117,728.40	2,117,728.40	4,625,804.78
		62410 ELECTRIFICACIÓN URBANA	5,169,877.40	-	817,704.17	4,352,173.23	3,095,948.64	3,095,948.64	1,256,224.59
		62500 CONSTRUCCION DE VIAS DE COMUNICACION	2,784,824.89	57,148,910.49	-	59,933,735.38	14,321,341.27	11,316,006.81	45,612,394.11
		62503 CONSTRUCCION	2,784,824.89	52,617,920.49	-	55,402,745.38	14,321,341.27	11,316,006.81	41,081,404.11
		62513 SEMAFORIZACION	-	4,530,990.00	-	4,530,990.00	-	-	4,530,990.00
90000	DEUDA PUBLICA		114,612,583.25	4,938,016.83	11,526,568.59	108,024,031.49	69,975,971.65	69,807,261.04	38,048,059.84
	91000	AMORTIZACION DE LA DEUDA PUBLICA	30,000,000.00	-	-	30,000,000.00	26,367,056.69	26,367,056.69	3,632,943.31
		91100 AMORTIZACION DE LA DEUDA INTERNA CON INSTITUCIONES DE	30,000,000.00	-	-	30,000,000.00	26,367,056.69	26,367,056.69	3,632,943.31
		91101 AMORTIZACION DE CAPITAL LARGO PLAZO	20,000,000.00	-	-	20,000,000.00	1,794,952.34	1,794,952.34	18,205,047.66
		91102 AMORTIZACION DE CAPITAL CORTO PLAZO	10,000,000.00	-	-	10,000,000.00	24,572,104.35	24,572,104.35	14,572,104.35
	92000	INTERESES DE LA DEUDA PUBLICA	48,000,000.00	-	-	48,000,000.00	42,748,090.56	42,748,090.56	5,251,909.44
		92100 INTERESES DE LA DEUDA INTERNA CON INSTITUCIONES DE CREDITO	48,000,000.00	-	-	48,000,000.00	42,748,090.56	42,748,090.56	5,251,909.44
		92101 PAGO DE INTERESES LARGO PLAZO	48,000,000.00	-	-	48,000,000.00	42,748,090.56	42,748,090.56	5,251,909.44
	99000	ADEUDOS DE EJERCICIOS FISCALES ANTERIORES (ADEFAS)	36,612,583.25	4,938,016.83	11,526,568.59	30,024,031.49	860,824.40	692,113.79	29,163,207.09
		99100 ADEFAS	36,612,583.25	4,938,016.83	11,526,568.59	30,024,031.49	860,824.40	692,113.79	29,163,207.09
		99101 ASIGNACIONES DESTINADAS A CUBRIR LAS EROGACIONES	36,612,583.25	4,938,016.83	11,526,568.59	30,024,031.49	860,824.40	692,113.79	29,163,207.09
		TOTAL	727,492,060.44	136,635,544.61	19,682,572.38	844,445,032.67	525,925,649.85	519,967,469.71	318,519,382.82

Declaramos bajo protesta de decir verdad que los estados financieros y sus notas son razonablemente correctos y son propiedad del emisor.

  
\_\_\_\_\_  
PRESIDENTE MUNICIPAL  
LIC. JESUS ANTONIO PUJOL IRASTORZA

  
\_\_\_\_\_  
TESORERO MUNICIPAL  
C.P. CARLOS CASTRO MARTIN DEL CAMPO

MUNICIPIO DE NOGALES, SONORA  
PRESUPUESTO DE EGRESOS 2018  
ESTADO ANALÍTICO DEL EJERCICIO DEL PRESUPUESTO DE EGRESOS  
CLASIFICACIÓN POR OBJETO DEL GASTO (CAPÍTULO Y CONCEPTO)  
DEL 1 DE ENERO AL 30 DE SEPTIEMBRE DEL 2018

ANEXO 9

CAPITULO	DESCRIPCION	PRESUPUESTO INICIAL	AMPLIACION	REDUCCION	PRESUPUESTO MODIFICADO	DEVENGADO	PAGADO	SUBEJERCICIO
10000	SERVICIOS PERSONALES	393,214,963.17	2,539,607.53	207,936.00	395,546,634.70	230,934,161.47	230,109,979.16	164,612,473.23
11000	REMUNERACIONES AL PERSONAL DE CARÁCTER PERMANENTE	208,579,382.02	138.00	-	208,579,520.02	161,545,976.92	161,545,976.92	47,033,543.10
11100	DIETAS	7,745,227.00	-	-	7,745,227.00	1,211,776.71	1,211,776.71	6,533,450.29
11101	DIETAS	7,745,227.00	-	-	7,745,227.00	1,211,776.71	1,211,776.71	6,533,450.29
11300	SUELDOS BASE AL PERSONAL PERMANENTE	200,834,155.02	138.00	-	200,834,293.02	160,334,200.21	160,334,200.21	40,500,092.81
11301	SUELDOS	106,985,119.39	1.00	-	106,985,120.39	44,644,695.53	44,644,695.53	62,340,424.86
11306	RIESGO LABORAL	93,849,035.63	1.00	-	93,849,036.63	17,613,517.47	17,613,517.47	76,235,519.16
11307	AYUDA PARA HABITACION	-	68.00	-	68.00	85,182,395.69	85,182,327.69	-
11308	AYUDA PARA DESPESA	-	68.00	-	68.00	12,893,591.52	12,893,591.52	-
12000	REMUNERACIONES AL PERSONAL DE CARÁCTER TRANSITORIO	4,514,176.00	2,539,388.53	207,936.00	6,845,628.53	2,994,941.30	2,749,552.25	3,850,687.23
12100	HONORARIOS ASIMILABLES A SALARIOS	4,514,176.00	2,539,388.53	207,936.00	6,845,628.53	2,994,941.30	2,749,552.25	3,850,687.23
12101	HONORARIOS	4,514,176.00	771,401.53	207,936.00	5,077,641.53	1,308,082.15	1,061,993.10	3,769,559.38
12102	HONORARIOS ASIMILADOS A SUELDOS	-	1,767,987.00	-	1,767,987.00	1,686,859.15	1,687,559.15	81,127.85
13000	REMUNERACIONES ADICIONALES Y ESPECIALES	67,981,037.76	74.00	-	67,981,111.76	14,159,143.20	14,159,143.20	53,821,968.56
13100	PRIMAS POR AÑOS DE SERVICIOS EFECTIVOS PRESTADOS	31,989,949.48	2.00	-	31,989,951.48	3,676,936.09	3,676,936.09	28,313,015.39
13101	PRIMAS POR AÑOS DE SERVICIOS EFECTIVOS PRESTADOS	31,989,949.48	2.00	-	31,989,951.48	3,676,936.09	3,676,936.09	28,313,015.39
13200	PRIMAS DE VACACIONES, DOMINICAL Y GRATIFICACION DE FIN DE AÑO	35,950,046.84	1.00	-	35,950,047.84	5,063,758.12	5,063,758.12	30,886,289.72
13201	PRIMAS DE VACACIONES Y DOMINICAL	4,505,110.45	1.00	-	4,505,111.45	2,866,193.25	2,866,193.25	1,638,917.20
13202	AGUINALDO O GRATIFICACION DE FIN DE AÑO	31,444,937.39	-	-	31,444,937.39	2,197,564.87	2,197,564.87	29,247,372.52
13300	HORAS EXTRAORDINARIAS	41,041.44	36.00	-	41,077.44	4,075,584.74	4,075,584.74	4,034,507.30
13301	REMUNERACIONES POR HORAS EXTRAORDINARIAS	41,041.44	36.00	-	41,077.44	4,075,584.74	4,075,584.74	4,034,507.30
13400	COMPENSACIONES	-	35.00	-	35.00	1,342,864.25	1,342,864.25	-
13403	ESTIMULOS AL PERSONAL DE CONFIANZA	-	35.00	-	35.00	1,342,864.25	1,342,864.25	-
14000	SEGURIDAD SOCIAL	92,108,117.31	7.00	-	92,108,124.31	51,418,495.44	51,418,495.44	40,689,628.87
14100	APORTACIONES DE SEGURIDAD SOCIAL	71,655,275.54	2.00	-	71,655,277.54	41,023,697.38	41,023,697.38	30,631,580.16
14101	APORTACIONES AL ISSSTE	71,655,275.54	2.00	-	71,655,277.54	41,023,697.38	41,023,697.38	30,631,580.16
14400	APORTACIONES PARA SEGUROS	20,452,841.77	5.00	-	20,452,846.77	10,394,798.06	10,394,798.06	10,058,048.71
14404	OTROS SEGUROS DE CARÁCTER LABORAL O ECONOMICOS	20,452,841.77	5.00	-	20,452,846.77	10,394,798.06	10,394,798.06	10,058,048.71
15000	OTRAS PRESTACIONES SOCIALES Y ECONOMICAS	20,032,250.08	-	-	20,032,250.08	815,604.61	236,811.35	19,216,645.47
15100	CUOTAS PARA EL FONDO DE AHORRO Y FONDO DE TRABAJO	3,759,163.96	-	-	3,759,163.96	-	-	3,759,163.96
15101	APORTACIONES AL FONDO DE AHORRO DE LOS TRABAJADORES	3,759,163.96	-	-	3,759,163.96	-	-	3,759,163.96
15200	INDEMNIZACIONES	1,078,436.08	-	-	1,078,436.08	-	-	1,078,436.08
15202	PAGO DE LIQUIDACIONES	1,078,436.08	-	-	1,078,436.08	-	-	1,078,436.08
15900	OTRAS PRESTACIONES SOCIALES Y ECONOMICAS	15,194,650.04	-	-	15,194,650.04	815,604.61	236,811.35	14,379,045.43
15901	OTRAS PRESTACIONES	15,194,650.04	-	-	15,194,650.04	815,604.61	236,811.35	14,379,045.43
20000	MATERIALES Y SUMINISTROS	63,851,885.50	5,169,557.92	287,674.80	68,733,768.62	42,678,074.32	40,089,226.22	26,055,694.30
21000	MATERIALES DE ADMINISTRACIÓN, EMISIÓN DE DOCUMENTOS Y ARTÍCULOS	4,566,701.00	35,000.00	-	4,547,938.29	1,152,068.12	1,294,596.31	3,395,870.17
21100	MATERIALES, UTILES Y EQUIPOS MENORES DE OFICINA	2,343,152.00	-	45,962.71	2,297,189.29	799,547.13	958,279.36	1,497,642.16
21101	MATERIALES, UTILES Y EQUIPOS MENORES DE OFICINA	2,343,152.00	-	45,962.71	2,297,189.29	799,547.13	958,279.36	1,497,642.16
21200	MATERIALES Y UTILES DE IMPRESIÓN Y REPRODUCCION	885,812.00	30,000.00	7,800.00	908,012.00	267,458.31	251,682.31	640,553.69
21201	MATERIALES Y UTILES DE IMPRESIÓN Y PRODUCCION	885,812.00	30,000.00	7,800.00	908,012.00	267,458.31	251,682.31	640,553.69
21400	MATERIALES, UTILES Y EQUIPOS MENORES DE TECNOLOGIAS DE LA INFORMACION	29,500.00	-	-	29,500.00	2,476.21	2,476.21	27,023.79
21401	MATERIALES Y UTILES PARA EL PROCESAMIENTO DE EQUIPOS Y BIENES INFORMATICOS	29,500.00	-	-	29,500.00	2,476.21	2,476.21	27,023.79
21600	MATERIAL DE LIMPIEZA	808,237.00	5,000.00	-	813,237.00	82,586.47	82,158.43	730,650.53
21601	MATERIAL DE LIMPIEZA	808,237.00	5,000.00	-	813,237.00	82,586.47	82,158.43	730,650.53
21800	MATERIALES PARA EL REGISTRO E IDENTIFICACION DE BIENES Y EQUIPOS	500,000.00	-	-	500,000.00	-	-	500,000.00
21801	PLACAS, ENGOMADOS, CALCOMANIAS Y HOLOGRAMAS	500,000.00	-	-	500,000.00	-	-	500,000.00
22000	ALIMENTOS Y UTENSILIOS	2,318,642.50	-	8,044.00	2,310,598.50	270,823.13	217,838.21	2,039,775.37
22100	PRODUCTOS ALIMENTICIOS PARA PERSONAS	2,288,642.50	-	8,044.00	2,280,598.50	270,823.13	217,838.21	2,009,775.37
22101	PRODUCTOS ALIMENTICIOS PARA EL PERSONAL EN LAS INSTALACIONES	803,678.50	-	8,044.00	795,634.50	270,823.13	217,838.21	524,811.37
22102	ALIMENTACION DE PERSONAS EN PROCESOS DE READAPTACION SOCIAL	1,484,964.00	-	-	1,484,964.00	-	-	1,484,964.00
22200	PRODUCTOS ALIMENTICIOS PARA ANIMALES	30,000.00	-	-	30,000.00	-	-	30,000.00
22201	ALIMENTACION DE ANIMALES	30,000.00	-	-	30,000.00	-	-	30,000.00
24000	MATERIALES Y ARTICULOS DE CONSTRUCCION Y DE REPARACION	4,453,915.00	11,946.55	59,396.80	4,406,464.75	883,979.17	797,935.11	3,522,485.58
24100	PRODUCTOS MINERALES NO METALICOS	11,946.55	-	-	11,946.55	12,526.55	-	580.00
24101	PRODUCTOS MINERALES NO METALICOS	-	11,946.55	-	11,946.55	12,526.55	-	580.00
24200	CEMENTO Y PRODUCTOS DE CONCRETO	39,015.00	-	-	39,015.00	-	-	39,015.00
24201	CEMENTO Y PRODUCTOS DE CONCRETO	39,015.00	-	-	39,015.00	-	-	39,015.00
24300	CAL, YESO Y PRODUCTOS DE YESO	7,800.00	-	-	7,800.00	-	-	7,800.00

**MUNICIPIO DE NOGALES, SONORA**  
**PRESUPUESTO DE EGRESOS 2018**  
**ESTADO ANALÍTICO DEL EJERCICIO DEL PRESUPUESTO DE EGRESOS**  
**CLASIFICACIÓN POR OBJETO DEL GASTO (CAPÍTULO Y CONCEPTO)**  
**DEL 1 DE ENERO AL 30 DE SEPTIEMBRE DEL 2018**

ANEXO 9

CAPITULO	DESCRIPCION	PRESUPUESTO INICIAL	AMPLIACION	REDUCCION	PRESUPUESTO MODIFICADO	DEVENGADO	PAGADO	SUBEJERCICIO
	24301 CAL, YESO Y PRODUCTOS DE YESO	7,800.00	-	-	7,800.00	-	-	7,800.00
24400	MADERA Y PRODUCTOS DE MADERA	27,392.00	-	-	27,392.00	-	-	27,392.00
	24401 MADERA Y PRODUCTOS DE MADERA	27,392.00	-	-	27,392.00	-	-	27,392.00
24600	MATERIAL ELECTRICO Y ELECTRONICO	2,791,340.00	-	30,000.00	2,761,340.00	622,853.05	541,511.63	2,138,486.95
	24601 MATERIAL ELECTRICO Y ELECTRONICO	2,791,340.00	-	30,000.00	2,761,340.00	622,853.05	541,511.63	2,138,486.95
24800	MATERIALES COMPLEMENTARIOS	268,560.00	-	-	268,560.00	-	-	268,560.00
	24801 MATERIALES COMPLEMENTARIOS	268,560.00	-	-	268,560.00	-	-	268,560.00
24900	OTROS MATERIALES Y ARTICULOS DE CONSTRUCCION Y REPARACION	1,319,808.00	-	29,396.80	1,290,411.20	248,599.57	243,896.93	1,041,811.63
	24901 OTROS MATERIALES Y ARTICULOS DE CONSTRUCCION Y REPARACION	1,319,808.00	-	29,396.80	1,290,411.20	248,599.57	243,896.93	1,041,811.63
25000	PRODUCTOS QUIMICOS, FARMACEUTICOS Y DE LABORATORIO	153,448.00	14,905.34	-	168,353.34	43,140.70	43,140.70	125,212.64
25100	PRODUCTOS QUIMICOS BASICOS	13,048.00	1,698.74	-	14,746.74	7,824.27	7,824.27	6,922.47
	25101 PRODUCTOS QUIMICOS BASICOS	13,048.00	1,698.74	-	14,746.74	7,824.27	7,824.27	6,922.47
25200	FERTILIZANTES, PESTICIDAS Y OTROS AGROQUIMICOS	24,000.00	-	-	24,000.00	-	-	24,000.00
	25201 FERTILIZANTES, PESTICIDAS Y OTROS AGROQUIMICOS	24,000.00	-	-	24,000.00	-	-	24,000.00
25300	MEDICINAS Y PRODUCTOS FARMACEUTICOS	92,400.00	-	-	92,400.00	6,091.36	6,091.36	86,308.64
	25301 MEDICINAS Y PRODUCTOS FARMACEUTICOS	92,400.00	-	-	92,400.00	6,091.36	6,091.36	86,308.64
25400	MATERIALES, ACCESORIOS Y SUMINISTROS MEDICOS	24,000.00	13,206.60	-	37,206.60	29,225.07	29,225.07	7,981.53
	25401 MATERIALES, ACCESORIOS Y SUMINISTROS MEDICOS	24,000.00	13,206.60	-	37,206.60	29,225.07	29,225.07	7,981.53
26000	COMBUSTIBLES, LUBRICANTES Y ADITIVOS	31,837,756.00	-	89,240.00	31,748,516.00	32,912,120.32	28,570,493.79	1,163,604.32
26100	COMBUSTIBLES, LUBRICANTES Y ADITIVOS	31,837,756.00	-	89,240.00	31,748,516.00	32,912,120.32	28,570,493.79	1,163,604.32
	26101 COMBUSTIBLES	29,802,830.00	-	89,240.00	29,713,590.00	32,002,460.05	27,839,946.45	2,288,870.05
	26102 LUBRICANTES Y ADITIVOS	2,034,926.00	-	-	2,034,926.00	909,660.27	730,547.34	1,125,265.73
27000	VESTUARIO, BLANCOS, PRENDAS DE PROTECCION Y ARTICULOS DEPORTIVOS	853,728.00	4,768,446.47	18,392.00	5,603,782.47	2,918,600.44	3,059,842.22	2,685,182.03
27100	VESTUARIO Y UNIFORMES	163,247.00	2,643,446.47	10,600.00	2,796,093.47	768,493.77	922,993.74	2,027,599.70
	27101 VESTUARIOS Y UNIFORMES	163,247.00	2,643,446.47	10,600.00	2,796,093.47	768,493.77	922,993.74	2,027,599.70
27200	PRENDAS DE SEGURIDAD Y PROTECCION PERSONAL	515,481.00	2,125,000.00	7,792.00	2,632,689.00	2,150,106.67	2,136,848.48	482,582.33
	27201 PRENDAS DE SEGURIDAD Y PROTECCION PERSONAL	515,481.00	2,125,000.00	7,792.00	2,632,689.00	2,150,106.67	2,136,848.48	482,582.33
27300	ARTICULOS DEPORTIVOS	175,000.00	-	-	175,000.00	-	-	175,000.00
	27301 ARTICULOS DEPORTIVOS	175,000.00	-	-	175,000.00	-	-	175,000.00
28000	MATERIALES Y SUMINISTROS PARA SEGURIDAD	650,000.00	-	-	650,000.00	1,421,273.89	2,842,547.78	771,273.89
28300	PRENDAS DE PROTECCION PARA SEGURIDAD PUBLICA Y NACIONAL	650,000.00	-	-	650,000.00	1,421,273.89	2,842,547.78	771,273.89
	28301 PRENDAS DE PROTECCION PARA SEGURIDAD PUBLICA Y NACIONAL	650,000.00	-	-	650,000.00	1,421,273.89	2,842,547.78	771,273.89
29000	HERRAMIENTAS, REFACCIONES Y ACCESORIOS MENORES	19,017,695.00	339,259.56	58,839.29	19,298,115.27	3,076,068.55	3,262,832.10	16,222,046.72
29100	HERRAMIENTAS MENORES	2,544,572.00	17,576.00	9,986.55	2,552,161.45	539,976.48	541,564.42	2,012,184.97
	29101 HERRAMIENTAS MENORES	2,544,572.00	17,576.00	9,986.55	2,552,161.45	539,976.48	541,564.42	2,012,184.97
29200	REFACCIONES Y ACCESORIOS MENORES DE EDIFICIOS	35,837.00	-	-	35,837.00	16,247.90	15,839.10	19,589.10
	29201 REFACCIONES Y ACCESORIOS MENORES DE EDIFICIOS	35,837.00	-	-	35,837.00	16,247.90	15,839.10	19,589.10
29300	REFACCIONES Y ACCESORIOS MENORES DE MOBILIARIO Y EQUIPO	20,526.00	-	-	20,526.00	-	-	20,526.00
	29301 REFACCIONES Y ACCESORIOS MENORES DE MOBILIARIO Y EQUIPO DE ADMINISTRACION	20,526.00	-	-	20,526.00	-	-	20,526.00
29400	REFACCIONES Y ACCESORIOS MENORES DE EQUIPO DE COMPUTO Y	8,800.00	-	-	8,800.00	-	-	8,800.00
	29401 REFACCIONES Y ACCESORIOS MENORES DE EQUIPO DE COMPUTO Y TECNOLOGIAS DE LA INFO	8,800.00	-	-	8,800.00	-	-	8,800.00
29600	REFACCIONES Y ACCESORIOS MENORES DE EQUIPO DE TRANSPORTE	16,379,512.00	313,683.56	48,852.74	16,644,342.82	2,519,844.17	2,705,428.58	14,124,498.65
	29601 REFACCIONES Y ACCESORIOS MENORES DE EQUIPO DE TRANSPORTE	16,379,512.00	313,683.56	48,852.74	16,644,342.82	2,519,844.17	2,705,428.58	14,124,498.65
29800	REFACCIONES Y ACCESORIOS MENORES DE MAQUINARIA Y OTROS	26,448.00	8,000.00	-	34,448.00	-	-	34,448.00
	29801 REFACCIONES Y ACCESORIOS MENORES DE MAQUINARIA Y OTROS EQUIPOS	26,448.00	8,000.00	-	34,448.00	-	-	34,448.00
29900	REFACCIONES Y ACCESORIOS MENORES OTROS BIENES MUEBLES	2,000.00	-	-	2,000.00	-	-	2,000.00
	29901 REFACCIONES Y ACCESORIOS MENORES OTROS BIENES MUEBLES	2,000.00	-	-	2,000.00	-	-	2,000.00
30000	SERVICIOS GENERALES	85,330,642.09	16,733,959.62	6,138,757.88	95,925,843.83	51,905,161.94	58,083,653.32	44,020,681.89
31000	SERVICIOS BASICOS	24,088,296.09	2,018,531.00	1,000.00	26,105,827.09	16,244,996.41	15,595,897.73	9,860,830.68
31100	ENERGIA ELECTRICA	22,000,000.00	2,000,000.00	-	24,000,000.00	14,567,453.70	14,544,215.70	9,432,546.30
	31101 ENERGIA ELECTRICA	2,000,000.00	-	-	2,000,000.00	5,844,660.70	5,844,660.70	3,844,660.70
	31104 Servicio de alumbrado público	20,000,000.00	2,000,000.00	-	22,000,000.00	8,722,793.00	8,699,555.00	13,277,207.00
31200	GAS	171,000.00	-	-	171,000.00	26,208.24	26,208.24	144,791.76
	31201 GAS	171,000.00	-	-	171,000.00	26,208.24	26,208.24	144,791.76
31300	AGUA	-	6,039.00	-	6,039.00	6,039.00	6,039.00	-
	31301 AGUA POTABLE	-	6,039.00	-	6,039.00	6,039.00	6,039.00	-
31400	TELEFONIA TRADICIONAL	1,868,452.09	-	1,000.00	1,867,452.09	1,614,280.77	988,420.09	253,171.32
	31401 TELEFONIA TRADICIONAL	1,868,452.09	-	1,000.00	1,867,452.09	1,614,280.77	988,420.09	253,171.32
31700	SERVICIOS DE ACCESO DE INTERNET, REDES Y PROCESAMIENTO DE	19,960.00	10,000.00	-	29,960.00	10,000.00	10,000.00	19,960.00



MUNICIPIO DE NOGALES, SONORA  
PRESUPUESTO DE EGRESOS 2018  
ESTADO ANALÍTICO DEL EJERCICIO DEL PRESUPUESTO DE EGRESOS  
CLASIFICACIÓN POR OBJETO DEL GASTO (CAPÍTULO Y CONCEPTO)  
DEL 1 DE ENERO AL 30 DE SEPTIEMBRE DEL 2018

ANEXO 9

CAPITULO	DESCRIPCION	PRESUPUESTO INICIAL	AMPLIACION	REDUCCION	PRESUPUESTO MODIFICADO	DEVENGADO	PAGADO	SUB EJERCICIO
	31701 SERVICIO DE ACCESO A INTERNET, REDES Y PROCESAMIENTO DE INFORMACION	19,960.00	10,000.00	-	29,960.00	10,000.00	10,000.00	19,960.00
31800	SERVICIOS POSTALES Y TELEGRAFICOS	28,884.00	2,492.00	-	31,376.00	21,014.70	21,014.70	10,361.30
	31801 SERVICIO POSTAL	28,884.00	2,492.00	-	31,376.00	21,014.70	21,014.70	10,361.30
32000	SERVICIO DE ARRENDAMIENTO	13,112,371.00	2,847,568.00	-	15,959,939.00	6,970,501.74	6,918,744.21	8,989,437.26
	32100 ARRENDAMIENTO DE TERRENOS	124,800.00	-	-	124,800.00	-	-	124,800.00
	32101 ARRENDAMIENTO DE TERRENOS	124,800.00	-	-	124,800.00	-	-	124,800.00
	32200 ARRENDAMIENTO DE EDIFICIOS	638,000.00	-	-	638,000.00	440,557.27	428,182.46	197,442.73
	32201 ARRENDAMIENTO DE EDIFICIOS	638,000.00	-	-	638,000.00	440,557.27	428,182.46	197,442.73
	32300 ARRENDAMIENTO DE MOBILIARIO Y EQUIPO DE ADMINISTRACION,	12,349,571.00	-	-	12,349,571.00	6,350,144.47	6,310,761.75	5,999,426.53
	32301 ARRENDAMIENTO DE MUEBLES, MAQUINARIA Y EQUIPO	12,349,571.00	-	-	12,349,571.00	6,350,144.47	6,310,761.75	5,999,426.53
	32600 ARRENDAMIENTO DE MAQUINARIA, OTROS EQUIPOS Y	-	2,847,568.00	-	2,847,568.00	179,800.00	179,800.00	2,667,768.00
	32601 ARRENDAMIENTO DE MAQUINARIA, OTROS EQUIPOS Y HERRAMIENTAS	-	2,847,568.00	-	2,847,568.00	179,800.00	179,800.00	2,667,768.00
33000	SERVICIOS PROFESIONALES, CIENTIFICOS, TECNICOS Y OTROS SERVICIOS	5,305,854.00	10,162,222.76	1,372,347.00	14,095,729.76	8,532,573.94	8,491,967.01	5,563,155.82
	33100 SERVICIOS LEGALES, DE CONTABILIDAD, AUDITORIAS Y	99,760.00	-	40,500.00	59,260.00	-	-	59,260.00
	33101 SERVICIOS LEGALES, DE CONTABILIDAD, AUDITORIAS Y RELACIONADOS	99,760.00	-	40,500.00	59,260.00	-	-	59,260.00
	33200 SERVICIOS DE DISEÑO, ARQUITECTURA, INGENIERIA Y ACTIVIDADES	180.00	-	-	180.00	-	-	180.00
	33201 SERVICIOS DE DISEÑO, ARQUITECTURA, INGENIERIA Y ACTIVIDADES RELACIONADAS	180.00	-	-	180.00	-	-	180.00
	33300 SERVICIOS DE CONSULTORIA ADMINISTRATIVA, PROCESOS, TECNICA	377,764.00	4,298,611.36	-	4,676,375.36	2,018,039.92	1,991,707.92	2,658,335.44
	33302 SERVICIOS DE CONSULTORIAS	377,764.00	4,298,611.36	-	4,676,375.36	2,018,039.92	1,991,707.92	2,658,335.44
	33400 SERVICIOS DE CAPACITACION	4,679,000.00	5,848,019.40	1,271,847.00	9,255,172.40	6,491,158.02	6,476,883.09	2,764,014.38
	33401 SERVICIOS DE CAPACITACION	4,679,000.00	5,848,019.40	1,271,847.00	9,255,172.40	6,491,158.02	6,476,883.09	2,764,014.38
	33600 SERVICIOS DE APOYO ADMINISTRATIVO, TRADUCCION,	143,150.00	15,592.00	60,000.00	98,742.00	23,376.00	23,376.00	75,366.00
	33603 IMPRESIONES Y PUBLICACIONES OFICIALES	143,150.00	7,800.00	60,000.00	90,950.00	15,584.00	15,584.00	75,366.00
	33605 LICITACIONES, CONVENIOS Y CONVOCATORIAS	-	7,792.00	-	7,792.00	7,792.00	7,792.00	-
	33800 SERVICIOS DE VIGILANCIA	6,000.00	-	-	6,000.00	-	-	6,000.00
	33801 SERVICIOS DE VIGILANCIA	6,000.00	-	-	6,000.00	-	-	6,000.00
34000	SERVICIOS FINANCIEROS, BANCARIOS Y COMERCIALES	7,393,911.00	1,217,828.71	866,380.00	7,745,359.71	5,788,479.47	5,775,154.25	1,956,880.24
	34100 SERVICIOS FINANCIEROS Y BANCARIOS	160,425.00	-	-	160,425.00	906,198.51	906,198.51	745,773.51
	34101 SERVICIOS FINANCIEROS Y BANCARIOS	160,425.00	-	-	160,425.00	906,198.51	906,198.51	745,773.51
	34200 SERVICIOS DE COBRANZA, INVESTIGACION CREDITICIA Y SIMILAR	-	1,189,431.91	-	1,189,431.91	4,110,576.58	4,832,096.58	2,921,144.67
	34201 SERVICIOS DE COBRANZA, INVESTIGACION CREDITICIA Y SIMILAR	-	1,189,431.91	-	1,189,431.91	4,110,576.58	4,832,096.58	2,921,144.67
	34400 SEGUROS DE RESPONSABILIDAD PATRIMONIAL Y FIANZAS	7,232,106.00	-	865,000.00	6,367,106.00	743,307.58	8,462.36	5,623,798.42
	34401 SEGUROS DE RESPONSABILIDAD PATRIMONIAL Y FIANZAS	7,232,106.00	-	865,000.00	6,367,106.00	743,307.58	8,462.36	5,623,798.42
	34700 FLETES Y MANIOBRAS	1,380.00	28,396.80	1,380.00	28,396.80	28,396.80	28,396.80	-
	34701 FLETES Y MANIOBRAS	1,380.00	28,396.80	1,380.00	28,396.80	28,396.80	28,396.80	-
35000	SERVICIOS DE INSTALACION, REPARACION, MANTENIMIENTO Y CONSERVACION	9,627,313.00	137,008.15	22,130.00	9,742,191.15	1,901,280.37	2,294,359.95	7,840,910.78
	35100 CONSERVACION Y MANTENIMIENTO MENOR DE INMUEBLES	5,120,758.00	13,696.00	-	5,134,454.00	410,608.08	645,637.66	4,723,845.92
	35101 MANTENIMIENTO Y CONSERVACION DE INMUEBLES	1,224,486.00	13,696.00	-	1,238,182.00	105,239.89	132,686.26	1,132,942.11
	35102 MANTENIMIENTO Y CONSERVACION DE AREAS DEPORTIVAS	1,000,000.00	-	-	1,000,000.00	218,368.19	425,951.40	781,631.81
	35107 CONSERVACION DE ALUMBRADO PUBLICO	2,896,272.00	-	-	2,896,272.00	87,000.00	87,000.00	2,809,272.00
	35200 INSTALACION, REPARACION Y MANTENIMIENTO DE MOBILIARIO Y	121,900.00	15,000.00	4,000.00	132,900.00	23,704.57	23,704.57	109,195.43
	35201 MANTENIMIENTO Y CONSERVACION DE MOBILIARIO Y EQUIPO	121,900.00	15,000.00	4,000.00	132,900.00	23,704.57	23,704.57	109,195.43
	35300 INSTALACION, REPARACION Y MANTENIMIENTO DE EQUIPO DE	350,000.00	14,040.80	-	364,040.80	14,040.80	14,040.80	350,000.00
	35301 INSTALACIONES	-	13,344.80	-	13,344.80	13,344.80	13,344.80	-
	35302 MANTENIMIENTO Y CONSERVACION DE BIENES INFORMATICOS	350,000.00	696.00	-	350,696.00	696.00	696.00	350,000.00
	35500 REPARACION Y MANTENIMIENTO DE EQUIPO DE TRANSPORTE	3,322,948.00	52,513.20	18,130.00	3,357,331.20	506,159.43	495,499.03	2,851,171.77
	35501 MANTENIMIENTO Y CONSERVACION DE EQUIPO DE TRANSPORTE	3,322,948.00	52,513.20	18,130.00	3,357,331.20	506,159.43	495,499.03	2,851,171.77
	35700 INSTALACION, REPARACION Y MANTENIMIENTO DE MAQUINARIA,	5,220.00	41,758.15	-	46,978.15	46,978.13	46,978.13	0.02
	35701 MANTENIMIENTO Y CONSERVACION DE MAQUINARIA Y EQUIPO	-	23,628.15	-	23,628.15	23,628.13	23,628.13	0.02
	35702 MANTENIMIENTO Y CONSERVACION DE HERRAMIENTAS, MAQUINAS HERRAMIENTAS, INSTRU	5,220.00	18,130.00	-	23,350.00	23,350.00	23,350.00	-
	35900 SERVICIOS DE JARDINERIA Y FUMIGACION	706,487.00	-	-	706,487.00	899,789.36	1,068,499.76	193,302.36
	35901 SERVICIOS DE JARDINERIA Y FUMIGACION	706,487.00	-	-	706,487.00	899,789.36	1,068,499.76	193,302.36
36000	SERVICIOS DE COMUNICACION SOCIAL Y PUBLICIDAD	10,800,000.00	-	2,000,000.00	8,800,000.00	5,151,104.92	11,949,690.92	3,648,895.08
	36100 DIFUSION POR RADIO, TELEVISION Y OTROS MEDIOS DE MENSAJES	10,800,000.00	-	2,000,000.00	8,800,000.00	5,151,104.92	11,949,690.92	3,648,895.08
	36101 DIFUSION POR RADIO, TELEVISION Y OTROS MEDIOS DE MENSAJES SOBRE PROGRAMAS Y ACT	10,800,000.00	-	2,000,000.00	8,800,000.00	5,151,104.92	11,949,690.92	3,648,895.08
37000	SERVICIOS DE TRASLADO Y VIATICOS	2,268,338.00	8,300.00	570,341.93	1,706,296.07	596,901.14	595,201.14	1,109,394.93
	37500 VIATICOS EN EL PAIS	2,268,338.00	8,300.00	570,341.93	1,706,296.07	596,901.14	595,201.14	1,109,394.93
	37501 VIATICOS EN EL PAIS	2,268,338.00	8,300.00	570,341.93	1,706,296.07	596,901.14	595,201.14	1,109,394.93
38000	SERVICIOS OFICIALES	9,013,518.00	29,250.00	1,301,042.95	7,741,725.05	2,436,373.71	2,252,687.87	5,305,351.34

MUNICIPIO DE NOGALES, SONORA  
PRESUPUESTO DE EGRESOS 2018  
ESTADO ANALÍTICO DEL EJERCICIO DEL PRESUPUESTO DE EGRESOS  
CLASIFICACION POR OBJETO DEL GASTO (CAPÍTULO Y CONCEPTO)  
DEL 1 DE ENERO AL 30 DE SEPTIEMBRE DEL 2018

ANEXO 9

CAPITULO	DESCRIPCION	PRESUPUESTO INICIAL	AMPLIACION	REDUCCION	PRESUPUESTO MODIFICADO	DEVENGADO	PAGADO	SUBEJERCICIO
	38200 GASTOS DE ORDEN SOCIAL Y CULTURAL	8,965,518.00	29,250.00	1,301,042.95	7,693,725.05	2,436,373.71	2,252,687.87	5,257,351.34
	38201 GASTOS DE ORDEN SOCIAL Y CULTURAL	8,965,518.00	29,250.00	1,301,042.95	7,693,725.05	2,436,373.71	2,252,687.87	5,257,351.34
	38300 CONGRESOS Y CONVENCIONES	48,000.00	-	-	48,000.00	-	-	48,000.00
	38301 CONGRESOS Y CONVENCIONES	48,000.00	-	-	48,000.00	-	-	48,000.00
39000	OTROS SERVICIOS GENERALES	3,721,041.00	313,251.00	5,516.00	4,028,776.00	4,282,950.24	4,209,950.24	254,174.24
	39200 IMPUESTOS Y DERECHOS	337,478.00	63,247.00	4,240.00	396,485.00	291,367.75	291,367.75	105,117.25
	39201 IMPUESTOS Y DERECHOS	337,478.00	63,247.00	4,240.00	396,485.00	291,367.75	291,367.75	105,117.25
	39400 SENTENCIAS Y RESOLUCIONES POR AUTORIDAD COMPETENTE	3,000,000.00	-	-	3,000,000.00	3,514,836.04	3,514,836.04	514,836.04
	39401 SENTENCIAS Y RESOLUCIONES POR AUTORIDAD COMPETENTE	3,000,000.00	-	-	3,000,000.00	3,514,836.04	3,514,836.04	514,836.04
	39900 OTROS SERVICIOS GENERALES	383,563.00	250,004.00	1,276.00	632,291.00	476,746.45	403,746.45	155,544.55
	39901 SERVICIOS ASISTENCIALES	277,500.00	231,004.00	1,276.00	507,228.00	382,881.00	382,881.00	124,347.00
	39902 SERVICIOS DE ADMINISTRACION DEL IMPUESTO PREDIAL	100,000.00	-	-	100,000.00	58,000.00	-	42,000.00
	39903 GASTOS POR DAÑOS A TERCEROS	6,063.00	19,000.00	-	25,063.00	35,865.45	20,865.45	10,802.45
40000	TRANSFERENCIAS, ASIGNACIONES, SUBSIDIOS Y OTRAS AYUDAS	41,577,913.43	39,736,399.88	106,899.00	81,207,414.31	102,376,623.87	97,955,165.28	21,169,209.56
	41000 TRANSFERENCIAS INTERNAS Y ASIGNACIONES AL SECTOR PÚBLICO	200,000.00	33,073,987.56	-	33,273,987.56	66,550,338.56	62,694,997.58	33,276,351.00
	41500 TRANSFERENCIAS INTERNAS OTORGADAS A ENTIDADES	200,000.00	33,073,987.56	-	33,273,987.56	66,550,338.56	62,694,997.58	33,276,351.00
	41501 TRANSFERENCIAS PARA SERVICIOS PERSONALES	200,000.00	10.00	-	200,010.00	25,262,283.08	23,859,490.27	25,062,273.08
	41502 TRANSFERENCIAS PARA GASTOS DE OPERACIÓN	-	7.00	-	7.00	9,464,406.28	7,011,858.11	9,464,399.28
	41504 APOYO PRESUPUESTARIO A ORGANISMOS E INSTITUCIONES	-	33,073,970.56	-	33,073,970.56	31,823,649.20	31,823,649.20	1,250,321.36
	43000 SUBSIDIOS Y SUBVENCIONES	-	1,000,000.00	-	1,000,000.00	500,000.00	500,000.00	500,000.00
	43300 SUBSIDIO A LA INVERSION	-	1,000,000.00	-	1,000,000.00	500,000.00	500,000.00	500,000.00
	43301 SUBSIDIOS A LA INVERSION	-	1,000,000.00	-	1,000,000.00	500,000.00	500,000.00	500,000.00
44000	AYUDAS SOCIALES	18,152,016.00	5,662,412.32	106,899.00	23,707,529.32	19,662,253.71	19,096,136.10	4,045,275.61
	44100 AYUDAS SOCIALES A PERSONAS	2,274,500.00	5,424,694.32	78,474.00	7,620,720.32	9,189,313.37	9,062,006.47	1,568,593.05
	44101 AYUDAS SOCIALES A PERSONAS	2,249,000.00	5,287,911.39	78,474.00	7,458,437.39	9,027,030.44	8,899,723.54	1,568,593.05
	44107 PREMIOS, ESTIMULOS, RECOMPENSAS, BECAS Y SEGUROS A DEPORTISTAS	25,500.00	136,782.93	-	162,282.93	162,282.93	162,282.93	-
	44200 BECAS Y OTRAS AYUDAS PARA PROGRAMAS DE CAPACITACION	6,500,000.00	-	28,425.00	6,471,575.00	5,672,709.33	5,577,856.00	798,865.67
	44201 BECAS EDUCATIVAS	5,750,000.00	-	-	5,750,000.00	4,629,600.00	4,629,600.00	1,120,400.00
	44204 FOMENTO DEPORTIVO	750,000.00	-	28,425.00	721,575.00	1,043,109.33	948,256.00	321,534.33
	44400 AYUDAS SOCIALES A ACTIVIDADES CIENTIFICAS O ACADEMICAS	62,000.00	-	-	62,000.00	1,430.00	1,430.00	60,570.00
	44401 Ayudas culturales y sociales	62,000.00	-	-	62,000.00	1,430.00	1,430.00	60,570.00
	44500 AYUDAS SOCIALES A INSTITUCIONES SIN FINES DE LUCRO	9,315,516.00	237,718.00	-	9,553,234.00	4,798,801.01	4,454,843.63	4,754,432.99
	44501 AYUDAS SOCIALES A INSTITUCIONES SIN FINES DE LUCRO	9,315,516.00	237,718.00	-	9,553,234.00	4,798,801.01	4,454,843.63	4,754,432.99
	45000 PENSIONES Y JUBILACIONES	23,225,897.43	-	-	23,225,897.43	15,664,031.60	15,664,031.60	7,561,865.83
	45200 JUBILACIONES	23,225,897.43	-	-	23,225,897.43	15,664,031.60	15,664,031.60	7,561,865.83
	45201 PAGO DE PENSIONES Y JUBILACIONES	23,225,897.43	-	-	23,225,897.43	15,664,031.60	15,664,031.60	7,561,865.83
50000	BIENES MUEBLES, INMUEBLES E INTAGIBLES	1,494,923.00	2,417,956.32	21,985.02	3,890,894.30	2,235,217.30	2,235,217.30	1,655,677.00
	51000 MOBILIARIO Y EQUIPO DE ADMINISTRACION	180,401.00	8,960.00	-	189,361.00	10,393.60	10,393.60	178,967.40
	51500 EQUIPO DE COMPUTO Y DE TECNOLOGIAS DE LA INFORMACION	180,401.00	8,960.00	-	189,361.00	10,393.60	10,393.60	178,967.40
	51501 EQUIPO DE COMPUTO Y DE TECNOLOGIAS DE LA INFORMACION	180,401.00	8,960.00	-	189,361.00	10,393.60	10,393.60	178,967.40
	52000 MOBILIARIO Y EQUIPO EDUCACIONAL Y RECREATIVO	46,400.00	-	-	46,400.00	-	-	46,400.00
	52100 EQUIPOS Y APARATOS AUDIOVISUALES	46,400.00	-	-	46,400.00	-	-	46,400.00
	52101 EQUIPOS Y APARATOS AUDIOVISUALES	46,400.00	-	-	46,400.00	-	-	46,400.00
	54000 VEHICULOS Y EQUIPO DE TRANSPORTE	1,154,352.00	2,329,314.60	-	3,483,666.60	2,197,128.00	2,197,128.00	1,286,538.60
	54100 VEHICULOS Y EQUIPO TERRESTRE	1,154,352.00	2,329,314.60	-	3,483,666.60	2,197,128.00	2,197,128.00	1,286,538.60
	54101 AUTOMOVILES Y CAMIONES	1,154,352.00	-	-	1,154,352.00	-	-	1,154,352.00
	54102 VEHÍCULOS DE SEGURIDAD PÚBLICA	-	2,329,314.60	-	2,329,314.60	2,197,128.00	2,197,128.00	132,186.60
	56000 MAQUINARIA, OTROS EQUIPOS Y HERRAMIENTAS	13,770.00	79,681.72	21,985.02	71,466.70	27,695.70	27,695.70	43,771.00
	56400 SISTEMAS DE AIRE ACONDICIONADO, CALEFACCION Y DE	-	49,681.72	21,985.02	27,696.70	27,695.70	27,695.70	1.00
	56401 SISTEMAS DE AIRE ACONDICIONADO, CALEFACCION Y DE REFRIGERACION INDUSTRIAL Y COME	-	49,681.72	21,985.02	27,696.70	27,695.70	27,695.70	1.00
	56700 HERRAMIENTAS Y MAQUINAS-HERRAMIENTA	13,770.00	30,000.00	-	43,770.00	-	-	43,770.00
	56701 HERRAMIENTAS	13,770.00	30,000.00	-	43,770.00	-	-	43,770.00
	57000 ACTIVOS BIOLÓGICOS	100,000.00	-	-	100,000.00	-	-	100,000.00
	57800 ARBOLES Y PLANTAS	100,000.00	-	-	100,000.00	-	-	100,000.00
	57801 ARBOLES Y PLANTAS	100,000.00	-	-	100,000.00	-	-	100,000.00
60000	INVERSIÓN PÚBLICA	27,409,150.00	65,100,046.51	1,392,751.09	91,116,445.42	25,820,439.30	21,686,967.39	65,296,006.12
	61000 OBRA PÚBLICA EN BIENES DE DOMINIO PÚBLICO	5,450,000.00	5,224,933.48	370,164.05	10,304,769.43	1,598,325.26	1,432,653.72	8,706,444.17
	61200 EDIFICACION NO HABITACIONAL	2,150,000.00	2,577,384.72	150,000.00	4,577,384.72	130,668.67	130,668.67	4,446,716.05
	61203 REMODELACION Y REHABILITACION	1,150,000.00	-	-	1,150,000.00	11,268.68	11,268.68	1,138,731.32

H. AYUNTAMIENTO DE NOGALES SONORA  
JUSTIFICACIONES A LAS VARIACIONES DE EGRESOS  
DEL 1º DE JULIO AL 30 DE SEPTIEMBRE DEL 2018

ANEXO 9

CLAVE	CAPITULO Y PARTIDA	JUSTIFICACION
11301	SUELDOS	ESTE AHORRO SE DEBE A QUE SE RESTRUCTURARON LAS CUENTAS SALARIALES Y SOLO SE CARGA UNA PARTE A SUELDOS MIENTRAS QUE EL RESTO SE ENCUENTRA EN INDEMNIZACION POR RIESGO LABORAL, AYUDA PARA .HABITACION Y BONO DE DESPENSA, ESTO CON EL FIN DE LOGRAR UNA MEJOR DISTRIBUCION DE LAS PERCEPCIONES EN LAS PARTIDAS AUTORIZADAS PARA ELLO CON EL PROGRAMA DENOMINADO PLAN REMUNERACION TOTAL
11306	RIESGO LABORAL	ESTE AHORRO SE DEBE A QUE SE RESTRUCTURARON LAS CUENTAS SALARIALES Y SOLO SE CARGA UNA PARTE A RIESGO LABORAL MIENTRAS QUE EL RESTO SE ENCUENTRA EN SUELDOS, AYUDA PARA .HABITACION Y BONO DE DESPENSA, ESTO CON EL FIN DE LOGRAR UNA MEJOR DISTRIBUCION DE LAS PERCEPCIONES EN LAS PARTIDAS AUTORIZADAS PARA ELLO CON EL PROGRAMA DENOMINADO PLAN REMUNERACION TOTAL
11307	AYUDA PARA HABITACION	ESTE SOBREGIRO SE DEBE A QUE SE RESTRUCTURARON LAS CUENTAS SALARIALES Y SOLO SE CARGA UNA PARTE A SUELDOS MIENTRAS QUE EL RESTO SE ENCUENTRA EN INDEMNIZACION POR RIESGO LABORAL Y BONO DE DESPENSA, ESTO CON EL FIN DE LOGRAR UNA MEJOR DISTRIBUCION DE LAS PERCEPCIONES EN LAS PARTIDAS AUTORIZADAS PARA ELLO CON EL PROGRAMA DENOMINADO PLAN REMUNERACION TOTAL
13101	PRIMAS POR AÑOS DE SERVICIOS EFECTIVOS PRESTADOS	ESTE AHORRO SE DEBE A QUE AUN NO SE PAGAN EN SU TOTALIDAD ESTA PRESTACION A LOS EMPLEADOS QUE CUENTAN CONESTE BENEFICIO
13202	AGUINALDO O GRATIFICACION DE FIN DE AÑO	ESTE AHORRO SE DEBE A QUE AUN NO SE CONTABILIZA LA 2DA PARTE DEL AGUINALDO
13202	AGUINALDO O GRATIFICACION DE FIN DE AÑO	ESTA PRESTACION SE OTORGA SOLO EN DICIEMBRE ES POR ESO QUE SE SE PRESENTA UN AHORRO EN ESTA PARTIDA Y LOS MOVIMIENTOS QUE PRESENTA SE DEBEN AL PAGO DE FINIQUITOS QUE SE HAN REALIZADO EN EL TRANCURSO DE ETE PERIODO
14101	APORTACIONES AL ISSSTE	ESTE AHORRO SE DEBE A QUE LA PROYECCION DE ESTA PARTIDA CORRESPONDE A TODO EL AÑO Y SE HA IDO DEBENGANDO CONFORME SE HACEN LOS DECUENTOS RESPECTIVOS
26101	COMBUSTIBLES	ESTE AHORRO SE DEBE A QUE E HAN DISMINUIDO EL NUMERO DE VEHICULOS A LOS CUALES SE LES SUMINISTRABA GASOLINA
29601	REFACCIONES Y ACCESORIOS MENORES DE EQUIPO DE TRANSPORTE	ESTE AHORRO E PRESENTA DEBIDO A UN REAJUSTE DE AUSTERIDAD QUE SE PRGNETO EN ESTOS ULTIS TRIMESTRES AYUDANDO A DISINUIR E IDENTIFICAR LAS NECESIDADES REALES DE LAS DEPENDENCIAS
31101	ENERGIA ELECTRICA	ESTE SOBREGIRO SE DEBEN AL INCREMENTO DEL SERVICIO, MISMO QUE NO SE TENIA CONTEMPLADO EN EL PRESUPUESTO
31104	SERVICIOS DE ALUMBRADO PUBLICO	ESTE AHORRO SE DEBE A QUE SE REALIZO UN CENSO DE LUMINARIAS QUE PERMITIO UN MEJOR CONTROL DEL SERVICIO, ARROJANDO GRANDES AHORROS PARA ESTE MUNICIPIO
32301	ARRENDAMIENTO DE MUEBLES, MAQUINARIA Y EQUIPO	ESTE AHORRO SE DEBE A QUE ESTA PARTIDA CONTEMPLA EL PRESUPUESTO ANUAL Y NO SE HA DEVENGADO COMPLETAMENTE
33401	SERVICIOS DE CAPACITACION	NO SE HA UTILIZADO EN SU TOTALIDAD ESTA PARTIDA, ES POR ESO QUE SE PRENTA UN AHORRO
34401	SEGUROS DE RESPONSABILIDAD PATRIMONIAL Y FIANZAS	ESTA PARTIDA NO SE HA UTILIZADO EN SU TOTALIDAD DEBIDO A QUE NO SE HA DICTAMINDO A FAVOR DE LOS AFECTADOS PARA EL PAGO O REPOSICION DE DAÑOS EN LOS CASOS PREVISTOS PARA ESTA PARTIDA
35107	CONSERVACION DE ALUMBRADO PUBLICO	ESTE AHORRO SE DEBE A QUE SE REALIZO UN CENSO DE LUMINARIAS QUE PERMITIO UN MEJOR CONTROL DEL SERVICIO, ARROJANDO GRANDES AHORROS PARA ESTE MUNICIPIO
36100	DIFUSION POR RADIO, TELEVISION Y OTROS MEDIOS DE MENSAJES	DEBIDO A LA LEY DE VETO EN PERIODO DE ELECCIONES NOS FUE POSIBLE MANTENER UNA AHORRO EN ESTA PARTIDA
38201	GASTOS DE ORDEN SOCIAL Y CULTURAL	SE HAN REDUCIDO EN MEDIDA LOS GASTOS OPERATIVOS PARA TODA CLASE DE EVENTOS CON EL FIN DE ACATAR LAS MEDIDAS DE AUSTERIDAD QUE SE HAN IMPLEMENTADO
41501	TRANSFERENCIAS PARA SERVICIOS PERSONALES	ESTA PARTIDA SE CREO PARA RELIZAR LAS TRANSFERENCIAS A LAS PARAMUNICIPALES PARA SUS GASTOS ADMINISTRATIVOS, MISMAS QUE DEBERINADE ADMINISTRARSE DE MANERA AUTONOMA. EN LOS MESES POSTERIORES SE BUSCRAN LOS MEJORES MECANISMOS PARA PODER COMPENSAR ESTE SALDO NEGATIVO
41502	TRANSFERENCIAS PARA GASTOS DE OPERACIÓN	ESTA PARTIDA SE CREO PARA RELIZAR LAS TRANSFERENCIAS A LAS PARAMUNICIPALES PARA SUS GASTOS OPERATOVOS, MISMAS QUE DEBERINADE ADMINISTRARSE DE MANERA AUTONOMA. EN LOS MESES POSTERIORES SE BUSCRAN LOS MEJORES MECANISMOS PARA PODER COMPENSAR ESTE SALDO NEGATIVO
41504	APOYO PRESUPUESTARIO A ORGANISMOS E INSTITUCIONES	ESTE AHORRO REPRESENTA LAS MEDIDAS DE AUTERIDAD QUE SE HAN IMPLEMENTADO PARA BAJAR LOS COSTOS OPERATIVOS DE TODAS LAS DEPENDENCIAS

H. AYUNTAMIENTO DE NOGALES SONORA  
JUSTIFICACIONES A LAS VARIACIONES DE EGRESOS  
DEL 1º DE JULIO AL 30 DE SEPTIEMBRE DEL 2018

ANEXO 9


CLAVE	CAPITULO Y PARTIDA	JUSTIFICACION
44501	AYUDAS SOCIALES A INSTITUCIONES SIN FINES DE LUCRO	ESTE AHORRO REPRESENTA LAS MEDIDAS DE AUTERIDAD QUE SE HAN IMPLEMENTADO PARA BAJAR LOS COSTOS OPERATIVOS DE TODAS LAS DEPENDENCIAS
45201	PAGO DE PENSIONES Y JUBILACIONES	ESTE AHORRO REPRESENTA EL PRESUPUESTO ANUAL QUE AUN NO HA SIDO DEVENGADO COMPLETAMENTE
54101	AUTOMOVILES Y CAMIONES	ESTE AHORRO SE DEBE A QUE LOS VEHICULOS QUE SE HAN ADQUIRIDO SON CON LOS RECURSOS DE FORTASEG, YA QUE NO SE TIENE CONTEMPLADA LA COMPRA DE EQUIPAMIENTO PARA ESTE TRIMESTRE
6000	INVERSION PUBLICA	AUN FALTA REGISTRAR ALGUNOS RECURSOS PARA PODER NIVELAR LOS SALDOS EN INVERSION EN INFRAESTRUCTURA, YA QUE LA MAYORIA DE LOS RECURSOS PROVIENEN DE LA FEDERACION Y SU REGISTRO NO SIEMPRE ESTA EN PLAZO
91101	AMORTIZACION DE CAPITAL LARGO PLAZO	ESTE AHORRO SE DEBE A QUE SE LIQUIDRON ALGUNOS CREDITOS A LARGO PLAZO
92101	PAGO DE INTERESES LARGO PLAZO	ESTE AHORRO SE DEBE A QUE SE LIQUIDRON ALGUNOS CREDITOS A LARGO PLAZO
99101	ASIGNACIONES DESTINADAS A CUBRIR LAS EROGACIONES	ESTE AHORRO SE DEBE A QUE ESTA PARTIDA SE TIENE DESTINADA AL PAGO DE PASIVOS, POR LO CUAL SE IRA DEVENGANDO DE ACUERDO A LOS PAGOS A PROVEEDORES QUE SE VAYAN PROGRAMANDO


MUNICIPIO DE NOGALES, SONORA  
 PRESUPUESTO DE EGRESOS 2018  
 ESTADO ANALÍTICO DEL EJERCICIO DEL PRESUPUESTO DE EGRESOS  
 CLASIFICACIÓN ECONÓMICA (POR TIPO DE GASTO)  
 DEL 1 DE ENERO AL 30 DE SEPTIEMBRE DEL 2018

ANEXO 9A

CLAVE	CAPITULO Y PARTIDA	PRESUPUESTO INICIAL	MODIFICACION		PRESUPUESTO MODIFICADO	DEVENGADO	PAGADO	SUBEJERCICIO
			AMPLIACION	REDUCCION				
1	GASTO CORRIENTE	583,975,404.19	64,179,524.95	6,741,267.68	641,413,661.46	427,894,021.60	426,238,023.98	213,519,639.86
2	GASTO DE CAPITAL	28,904,073.00	67,518,002.83	1,414,736.11	95,007,339.72	28,055,656.60	23,922,184.69	66,951,683.12
3	AMORTIZACION DE LA DEUDA Y DISMINUCION DE PASIVOS	114,612,583.25	4,938,016.83	11,526,568.59	108,024,031.49	69,975,971.65	69,807,261.04	38,048,059.84
TOTAL		727,492,060.44	136,635,544.61	19,682,572.38	844,445,032.67	525,925,649.85	519,967,469.71	318,519,382.82

Declaramos bajo protesta de decir verdad que los estados financieros y sus notas son razonablemente correctos y son propiedad del emisor.

  
 \_\_\_\_\_  
 PRESIDENTE MUNICIPAL  
 LIC. JESUS ANTONIO PUJOL IRASTORZA


  
 \_\_\_\_\_  
 TESORERO MUNICIPAL  
 C.P. CARLOS CASTRO MARTIN DEL CAMPO


MUNICIPIO DE NOGALES, SONORA  
PRESUPUESTO DE EGRESOS 2018  
ESTADO ANALÍTICO DEL EJERCICIO DEL PRESUPUESTO DE EGRESOS  
CLASIFICACIÓN ADMINISTRATIVA  
DEL 1 DE ENERO AL 30 DE SEPTIEMBRE DEL 2018

ANEXO 10

DEP	CAPITULO, DESCRIPCION, PARTIDA			APROBADO	AMPLIACION	REDUCCION	MODIFICADO	DEVENGADO	PAGADO	SUB EJERCICIO
	20000	MATERIALES Y SUMINISTROS		22,000.00	-	-	22,000.00	3,462.60	3,462.60	18,537.40
		21000	MATERIALES DE ADMINISTRACIÓN, EMISIÓN DE DOCUMENTOS Y ARTÍCULOS	10,000.00	-	-	10,000.00	3,462.60	3,462.60	6,537.40
		21100	MATERIALES, UTILES Y EQUIPOS MENORES DE OFICINA	10,000.00	-	-	10,000.00	3,462.60	3,462.60	6,537.40
			21101 MATERIALES, UTILES Y EQUIPOS MENORES DE OFICINA	10,000.00	-	-	10,000.00	3,462.60	3,462.60	6,537.40
		22000	ALIMENTOS Y UTENSILIOS	6,000.00	-	-	6,000.00	-	-	6,000.00
		22100	PRODUCTOS ALIMENTICIOS PARA PERSONAS	6,000.00	-	-	6,000.00	-	-	6,000.00
			22101 PRODUCTOS ALIMENTICIOS PARA EL PERSONAL EN LAS INSTALACIONES	6,000.00	-	-	6,000.00	-	-	6,000.00
		29000	HERRAMIENTAS, REFACCIONES Y ACCESORIOS MENORES	6,000.00	-	-	6,000.00	-	-	6,000.00
		29600	REFACCIONES Y ACCESORIOS MENORES DE EQUIPO DE TRANSPORTE	6,000.00	-	-	6,000.00	-	-	6,000.00
			29601 REFACCIONES Y ACCESORIOS MENORES DE EQUIPO DE TRANSPORTE	6,000.00	-	-	6,000.00	-	-	6,000.00
	30000	SERVICIOS GENERALES		345,000.00	-	-	345,000.00	36,032.92	20,018.52	308,967.08
		31000	SERVICIOS BASICOS	45,000.00	-	-	45,000.00	36,032.92	20,018.52	8,967.08
			31400 TELEFONIA TRADICIONAL	35,000.00	-	-	35,000.00	36,032.92	20,018.52	1,032.92
			31401 TELEFONIA TRADICIONAL	35,000.00	-	-	35,000.00	36,032.92	20,018.52	1,032.92
			31700 SERVICIOS DE ACCESO DE INTERNET, REDES Y PROCESAMIENTO DE	10,000.00	-	-	10,000.00	-	-	10,000.00
			31701 SERVICIO DE ACCESO A INTERNET, REDES Y PROCESAMIENTO DE INFORMACION	10,000.00	-	-	10,000.00	-	-	10,000.00
		35000	SERVICIOS DE INSTALACION, REPARACION, MANTENIMIENTO Y CONSERVACION	300,000.00	-	-	300,000.00	-	-	300,000.00
			35300 INSTALACION, REPARACION Y MANTENIMIENTO DE EQUIPO DE	300,000.00	-	-	300,000.00	-	-	300,000.00
			35302 MANTENIMIENTO Y CONSERVACION DE BIENES INFORMATICOS	300,000.00	-	-	300,000.00	-	-	300,000.00
3500	PARAMUNICIPALES			-	17.00	-	17.00	34,726,689.36	30,871,348.38	34,726,672.36
	40000	TRANSFERENCIAS, ASIGNACIONES, SUBSIDIOS Y OTRAS AYUDAS		-	17.00	-	17.00	34,726,689.36	30,871,348.38	34,726,672.36
		41000	TRANSFERENCIAS INTERNAS Y ASIGNACIONES AL SECTOR PÚBLICO	-	17.00	-	17.00	34,726,689.36	30,871,348.38	34,726,672.36
			41500 TRANSFERENCIAS INTERNAS OTORGADAS A ENTIDADES	-	17.00	-	17.00	34,726,689.36	30,871,348.38	34,726,672.36
			41501 TRANSFERENCIAS PARA SERVICIOS PERSONALES	-	10.00	-	10.00	25,262,283.08	23,859,490.27	25,262,273.08
			41502 TRANSFERENCIAS PARA GASTOS DE OPERACIÓN	-	7.00	-	7.00	9,464,406.28	7,011,858.11	9,464,399.28
			TOTAL	727,492,060.44	136,635,544.61	19,682,572.38	844,445,032.67	525,925,649.85	519,967,469.71	318,519,382.82

Declaramos bajo protesta de decir verdad que los estados financieros y sus notas son razonablemente correctos y son propiedad del emisor.

  
\_\_\_\_\_  
PRESIDENTE MUNICIPAL  
LIC. JESÚS ANTONIO PUJOL IRASTORZA

  
\_\_\_\_\_  
TESORERO MUNICIPAL  
C.P. CARLOS CASTILLO MARTIN DEL CAMPO

MUNICIPIO DE NOGALES, SONORA  
PRESUPUESTO DE EGRESOS 2018  
ESTADO ANALÍTICO DEL EJERCICIO DEL PRESUPUESTO DE EGRESOS  
CLASIFICACIÓN ADMINISTRATIVA  
DEL 1 DE ENERO AL 30 DE SEPTIEMBRE DEL 2018

DEP	CAPITULO, DESCRIPCION, PARTIDA			APROBADO	AMPLIACION	REDUCCION	MODIFICADO	DEVENGADO	PAGADO	SUB EJERCICIO
0100	H. AYUNTAMIENTO			14,200,991.03	3.00	-	14,200,994.03	8,962,540.51	8,904,517.58	5,238,453.52
	10000	SERVICIOS PERSONALES		12,950,491.03	3.00	-	12,950,494.03	8,466,592.92	8,483,901.11	4,483,901.11
		11000	REMUNERACIONES AL PERSONAL DE CARÁCTER PERMANENTE	8,128,188.65	2.00	-	8,128,190.65	6,341,822.17	6,341,822.17	1,786,368.48
		11100	DIETAS	7,745,227.00	-	-	7,745,227.00	1,211,776.71	1,211,776.71	6,533,450.29
			11101 DIETAS	7,745,227.00	-	-	7,745,227.00	1,211,776.71	1,211,776.71	6,533,450.29
		11300	SUELDOS BASE AL PERSONAL PERMANENTE	382,961.65	2.00	-	382,963.65	5,130,045.46	5,130,045.46	4,747,081.81
			11301 SUELDOS	248,229.20	-	-	248,229.20	150,904.03	150,904.03	97,325.17
			11306 RIESGO LABORAL	134,732.45	-	-	134,732.45	2,667,034.30	2,667,034.30	2,532,301.85
			11307 AYUDA PARA HABITACION	-	1.00	-	1.00	2,101,162.58	2,101,162.58	2,101,161.58
			11308 AYUDA PARA DESPENSA	-	1.00	-	1.00	210,944.55	210,944.55	210,943.55
		13000	REMUNERACIONES ADICIONALES Y ESPECIALES	1,268,562.77	1.00	-	1,268,563.77	840,838.57	840,838.57	427,725.20
			13100 PRIMAS POR AÑOS DE SERVICIOS EFECTIVOS PRESTADOS	113,166.79	-	-	113,166.79	14,349.48	14,349.48	98,817.31
			13101 PRIMAS POR AÑOS DE SERVICIOS EFECTIVOS PRESTADOS	113,166.79	-	-	113,166.79	14,349.48	14,349.48	98,817.31
			13200 PRIMAS DE VACACIONES, DOMINICAL Y GRATIFICACION DE FIN DE	1,155,395.98	-	-	1,155,395.98	825,020.99	825,020.99	330,374.99
			13201 PRIMAS DE VACACIONES Y DOMINICAL	142,629.53	-	-	142,629.53	144,487.80	144,487.80	1,858.27
			13202 AGUINALDO O GRATIFICACION DE FIN DE AÑO	1,012,766.45	-	-	1,012,766.45	680,533.19	680,533.19	332,233.26
			13400 COMPENSACIONES	-	1.00	-	1.00	1,468.10	1,468.10	1,467.10
			13403 ESTIMULOS AL PERSONAL DE CONFIANZA	-	1.00	-	1.00	1,468.10	1,468.10	1,467.10
		14000	SEGURIDAD SOCIAL	2,801,536.33	-	-	2,801,536.33	1,283,932.18	1,283,932.18	1,517,604.15
			14100 APORTACIONES DE SEGURIDAD SOCIAL	1,004,643.67	-	-	1,004,643.67	128,752.72	128,752.72	875,890.95
			14101 APORTACIONES AL ISSSTE	1,004,643.67	-	-	1,004,643.67	128,752.72	128,752.72	875,890.95
			14400 APORTACIONES PARA SEGUROS	1,796,892.66	-	-	1,796,892.66	1,155,179.46	1,155,179.46	641,713.20
			14404 OTROS SEGUROS DE CARÁCTER LABORAL O ECONOMICOS	1,796,892.66	-	-	1,796,892.66	1,155,179.46	1,155,179.46	641,713.20
		15000	OTRAS PRESTACIONES SOCIALES Y ECONOMICAS	752,203.28	-	-	752,203.28	-	-	752,203.28
			15100 CUOTAS PARA EL FONDO DE AHORRO Y FONDO DE TRABAJO	738,319.44	-	-	738,319.44	-	-	738,319.44
			15101 APORTACIONES AL FONDO DE AHORRO DE LOS TRABAJADORES	738,319.44	-	-	738,319.44	-	-	738,319.44
			15900 OTRAS PRESTACIONES SOCIALES Y ECONOMICAS	13,883.84	-	-	13,883.84	-	-	13,883.84
			15901 OTRAS PRESTACIONES	13,883.84	-	-	13,883.84	-	-	13,883.84
		20000	MATERIALES Y SUMINISTROS	530,500.00	-	-	530,500.00	306,093.71	264,775.78	224,406.29
			21000 MATERIALES DE ADMINISTRACIÓN, EMISIÓN DE DOCUMENTOS Y ARTÍCULOS	42,500.00	-	-	42,500.00	1,009.38	979.38	41,490.62
			21100 MATERIALES, ÚTILES Y EQUIPOS MENORES DE OFICINA	36,500.00	-	-	36,500.00	1,009.38	979.38	35,490.62
			21101 MATERIALES, ÚTILES Y EQUIPOS MENORES DE OFICINA	36,500.00	-	-	36,500.00	1,009.38	979.38	35,490.62
			21600 MATERIAL DE LIMPIEZA	6,000.00	-	-	6,000.00	-	-	6,000.00
			21601 MATERIAL DE LIMPIEZA	6,000.00	-	-	6,000.00	-	-	6,000.00
		22000	ALIMENTOS Y UTENSILIOS	18,000.00	-	-	18,000.00	490.00	370.00	17,510.00
			22100 PRODUCTOS ALIMENTICIOS PARA PERSONAS	18,000.00	-	-	18,000.00	490.00	370.00	17,510.00
			22101 PRODUCTOS ALIMENTICIOS PARA EL PERSONAL EN LAS INSTALACIONES	18,000.00	-	-	18,000.00	490.00	370.00	17,510.00
		26000	COMBUSTIBLES, LUBRICANTES Y ADITIVOS	450,000.00	-	-	450,000.00	299,948.53	258,780.60	150,051.47
			26100 COMBUSTIBLES, LUBRICANTES Y ADITIVOS	450,000.00	-	-	450,000.00	299,948.53	258,780.60	150,051.47
			26101 COMBUSTIBLES	450,000.00	-	-	450,000.00	299,948.53	258,780.60	150,051.47
		27000	VESTUARIO, BLANCOS, PRENDAS DE PROTECCION Y ARTICULOS DEPORTIVOS	20,000.00	-	-	20,000.00	4,645.80	4,645.80	15,354.20
			27100 VESTUARIO Y UNIFORMES	20,000.00	-	-	20,000.00	4,645.80	4,645.80	15,354.20
			27101 VESTUARIOS Y UNIFORMES	20,000.00	-	-	20,000.00	4,645.80	4,645.80	15,354.20
		30000	SERVICIOS GENERALES	520,000.00	-	-	520,000.00	83,868.88	70,263.88	436,131.12
			31000 SERVICIOS BASICOS	180,000.00	-	-	180,000.00	33,095.51	19,490.51	146,904.49
			31400 TELEFONIA TRADICIONAL	180,000.00	-	-	180,000.00	33,095.51	19,490.51	146,904.49
			31401 TELEFONIA TRADICIONAL	180,000.00	-	-	180,000.00	33,095.51	19,490.51	146,904.49
			37000 SERVICIOS DE TRASLADO Y VIATICOS	240,000.00	-	-	240,000.00	49,603.37	49,603.37	190,396.63
			37500 VIATICOS EN EL PAIS	240,000.00	-	-	240,000.00	49,603.37	49,603.37	190,396.63
			37501 VIATICOS EN EL PAIS	240,000.00	-	-	240,000.00	49,603.37	49,603.37	190,396.63
			38000 SERVICIOS OFICIALES	100,000.00	-	-	100,000.00	1,170.00	1,170.00	98,830.00
			38200 GASTOS DE ORDEN SOCIAL Y CULTURAL	100,000.00	-	-	100,000.00	1,170.00	1,170.00	98,830.00
			38201 GASTOS DE ORDEN SOCIAL Y CULTURAL	100,000.00	-	-	100,000.00	1,170.00	1,170.00	98,830.00
		40000	TRANSFERENCIAS, ASIGNACIONES, SUBSIDIOS Y OTRAS AYUDAS	200,000.00	-	-	200,000.00	105,985.00	102,885.00	94,015.00
			44000 AYUDAS SOCIALES	200,000.00	-	-	200,000.00	105,985.00	102,885.00	94,015.00
			44100 AYUDAS SOCIALES A PERSONAS	200,000.00	-	-	200,000.00	105,985.00	102,885.00	94,015.00
			44101 AYUDAS SOCIALES A PERSONAS	200,000.00	-	-	200,000.00	105,985.00	102,885.00	94,015.00
0200	SINDICATURA			8,673,172.97	25,286.00	25,279.00	8,673,179.97	7,045,397.55	6,975,115.73	1,627,782.42
	10000	SERVICIOS PERSONALES		4,465,482.97	4,247.00	-	4,469,729.97	2,802,394.06	2,798,154.06	1,667,335.91
		11000	REMUNERACIONES AL PERSONAL DE CARÁCTER PERMANENTE	2,777,827.70	4.00	-	2,777,831.70	2,161,276.24	2,161,276.24	616,555.46
			11300 SUELDOS BASE AL PERSONAL PERMANENTE	1,309,440.55	4.00	-	1,309,444.55	546,761.29	546,761.29	762,679.26
			11301 SUELDOS	1,468,387.15	-	-	1,468,387.15	667,897.15	667,897.15	800,490.00
			11306 RIESGO LABORAL	-	2.00	-	2.00	822,277.95	822,275.95	124,337.85
			11307 AYUDA PARA HABITACION	-	2.00	-	2.00	124,339.85	124,339.85	-
			11308 AYUDA PARA DESPENSA	-	2.00	-	2.00	4,240.00	4,240.00	-
		12000	REMUNERACIONES AL PERSONAL DE CARÁCTER TRANSITORIO	-	4,240.00	-	4,240.00	4,240.00	4,240.00	-
			12100 HONORARIOS ASIMILABLES A SALARIOS	-	4,240.00	-	4,240.00	4,240.00	4,240.00	-
			12101 HONORARIOS	-	4,240.00	-	4,240.00	4,240.00	4,240.00	-
		13000	REMUNERACIONES ADICIONALES Y ESPECIALES	509,820.22	3.00	-	509,823.22	124,863.08	124,863.08	384,960.14
			13100 PRIMAS POR AÑOS DE SERVICIOS EFECTIVOS PRESTADOS	105,147.31	-	-	105,147.31	9,161.01	9,161.01	95,986.30
			13101 PRIMAS POR AÑOS DE SERVICIOS EFECTIVOS PRESTADOS	105,147.31	-	-	105,147.31	9,161.01	9,161.01	95,986.30
			13200 PRIMAS DE VACACIONES, DOMINICAL Y GRATIFICACION DE FIN DE	404,672.91	-	-	404,672.91	73,876.89	73,876.89	330,796.02
			13201 PRIMAS DE VACACIONES Y DOMINICAL	52,523.36	-	-	52,523.36	27,255.55	27,255.55	25,267.81

MUNICIPIO DE NOGALES, SONORA  
PRESUPUESTO DE EGRESOS 2018  
ESTADO ANALÍTICO DEL EJERCICIO DEL PRESUPUESTO DE EGRESOS  
CLASIFICACIÓN ADMINISTRATIVA  
DEL 1 DE ENERO AL 30 DE SEPTIEMBRE DEL 2018

				ANEXO 10						
DEP	CAPITULO, DESCRIPCION, PARTIDA			APROBADO	AMPLIACION	REDUCCION	MODIFICADO	DEVENGADO	PAGADO	SUB EJERCICIO
		13202	AGUINALDO O GRATIFICACION DE FIN DE AÑO	352,149.55	-	-	352,149.55	46,621.34	46,621.34	305,528.21
		13300	HORAS EXTRAORDINARIAS	-	2.00	-	2.00	21,282.50	21,282.50	21,280.50
		13301	REMUNERACIONES POR HORAS EXTRAORDINARIAS	-	2.00	-	2.00	21,282.50	21,282.50	21,280.50
		13400	COMPENSACIONES	-	1.00	-	1.00	20,542.68	20,542.68	20,541.68
		13403	ESTIMULOS AL PERSONAL DE CONFIANZA	-	1.00	-	1.00	20,542.68	20,542.68	20,541.68
	14000		SEGURIDAD SOCIAL	952,152.17	-	-	952,152.17	512,014.74	512,014.74	440,137.43
		14100	APORTACIONES DE SEGURIDAD SOCIAL	449,485.34	-	-	449,485.34	250,246.16	250,246.16	199,239.18
		14101	APORTACIONES AL ISSSTE	449,485.34	-	-	449,485.34	250,246.16	250,246.16	199,239.18
		14400	APORTACIONES PARA SEGUROS	502,666.83	-	-	502,666.83	261,768.58	261,768.58	240,898.25
		14404	OTROS SEGUROS DE CARÁCTER LABORAL O ECONOMICOS	502,666.83	-	-	502,666.83	261,768.58	261,768.58	240,898.25
	15000		OTRAS PRESTACIONES SOCIALES Y ECONOMICAS	225,682.88	-	-	225,682.88	-	-	225,682.88
		15100	CUOTAS PARA EL FONDO DE AHORRO Y FONDO DE TRABAJO	105,374.16	-	-	105,374.16	-	-	105,374.16
		15101	APORTACIONES AL FONDO DE AHORRO DE LOS TRABAJADORES	105,374.16	-	-	105,374.16	-	-	105,374.16
		15900	OTRAS PRESTACIONES SOCIALES Y ECONOMICAS	120,308.72	-	-	120,308.72	-	-	120,308.72
		15901	OTRAS PRESTACIONES	120,308.72	-	-	120,308.72	-	-	120,308.72
	20000		MATERIALES Y SUMINISTROS	373,482.00	-	21,039.00	352,443.00	106,669.20	94,224.36	245,773.80
		21000	MATERIALES DE ADMINISTRACIÓN, EMISIÓN DE DOCUMENTOS Y ARTÍCULOS	34,265.00	-	-	34,265.00	12,252.76	10,454.76	22,012.24
		21100	MATERIALES, UTILES Y EQUIPOS MENORES DE OFICINA	19,865.00	-	-	19,865.00	10,437.58	8,639.58	9,427.42
		21101	MATERIALES, UTILES Y EQUIPOS MENORES DE OFICINA	19,865.00	-	-	19,865.00	10,437.58	8,639.58	9,427.42
		21600	MATERIAL DE LIMPIEZA	14,400.00	-	-	14,400.00	1,815.18	1,815.18	12,584.82
		21601	MATERIAL DE LIMPIEZA	14,400.00	-	-	14,400.00	1,815.18	1,815.18	12,584.82
		22000	ALIMENTOS Y UTENSILIOS	27,463.00	-	6,039.00	21,424.00	350.00	310.00	21,074.00
		22100	PRODUCTOS ALIMENTICIOS PARA PERSONAS	27,463.00	-	6,039.00	21,424.00	350.00	310.00	21,074.00
		22101	PRODUCTOS ALIMENTICIOS PARA EL PERSONAL EN LAS INSTALACIONES	27,463.00	-	6,039.00	21,424.00	350.00	310.00	21,074.00
		26000	COMBUSTIBLES, LUBRICANTES Y ADITIVOS	184,329.00	-	15,000.00	169,329.00	66,308.10	55,701.26	103,020.90
		26100	COMBUSTIBLES, LUBRICANTES Y ADITIVOS	184,329.00	-	15,000.00	169,329.00	66,308.10	55,701.26	103,020.90
		26101	COMBUSTIBLES	184,329.00	-	15,000.00	169,329.00	66,308.10	55,701.26	103,020.90
		27000	VESTUARIO, BLANCOS, PRENDAS DE PROTECCION Y ARTICULOS DEPORTIVOS	14,100.00	-	-	14,100.00	-	-	14,100.00
		27100	VESTUARIO Y UNIFORMES	14,100.00	-	-	14,100.00	-	-	14,100.00
		27101	VESTUARIOS Y UNIFORMES	14,100.00	-	-	14,100.00	-	-	14,100.00
		29000	HERRAMIENTAS, REFACCIONES Y ACCESORIOS MENORES	113,325.00	-	-	113,325.00	27,758.34	27,758.34	85,566.66
		29100	HERRAMIENTAS MENORES	96,958.00	-	-	96,958.00	27,758.34	27,758.34	69,199.66
		29101	HERRAMIENTAS MENORES	96,958.00	-	-	96,958.00	27,758.34	27,758.34	69,199.66
		29600	REFACCIONES Y ACCESORIOS MENORES DE EQUIPO DE TRANSPORTE	16,367.00	-	-	16,367.00	-	-	16,367.00
		29601	REFACCIONES Y ACCESORIOS MENORES DE EQUIPO DE TRANSPORTE	16,367.00	-	-	16,367.00	-	-	16,367.00
	30000		SERVICIOS GENERALES	3,834,208.00	21,039.00	4,240.00	3,851,007.00	4,136,334.29	4,082,737.31	285,327.29
		31000	SERVICIOS BASICOS	41,608.00	6,039.00	-	47,647.00	57,044.40	35,354.26	9,397.40
		31300	AGUA	-	6,039.00	-	6,039.00	6,039.00	6,039.00	-
		31301	AGUA POTABLE	-	6,039.00	-	6,039.00	6,039.00	6,039.00	-
		31400	TELEFONIA TRADICIONAL	40,258.00	-	-	40,258.00	50,813.86	29,123.72	10,555.86
		31401	TELEFONIA TRADICIONAL	40,258.00	-	-	40,258.00	50,813.86	29,123.72	10,555.86
		31800	SERVICIOS POSTALES Y TELEGRAFICOS	1,350.00	-	-	1,350.00	191.54	1,158.46	1,158.46
		31801	SERVICIO POSTAL	1,350.00	-	-	1,350.00	191.54	1,158.46	1,158.46
		32000	SERVICIO DE ARRENDAMIENTO	342,000.00	-	-	342,000.00	220,567.25	188,892.41	121,432.75
		32200	ARRENDAMIENTO DE EDIFICIOS	342,000.00	-	-	342,000.00	220,567.25	188,892.41	121,432.75
		32201	ARRENDAMIENTO DE EDIFICIOS	342,000.00	-	-	342,000.00	220,567.25	188,892.41	121,432.75
		33000	SERVICIOS PROFESIONALES, CIENTIFICOS, TECNICOS Y OTROS SERVICIOS	82,372.00	-	-	82,372.00	46,516.00	46,284.00	35,856.00
		33300	SERVICIOS DE CONSULTORIA ADMINISTRATIVA, PROCESOS, TECNICA	70,372.00	-	-	70,372.00	46,516.00	46,284.00	23,856.00
		33302	SERVICIOS DE CONSULTORIAS	70,372.00	-	-	70,372.00	46,516.00	46,284.00	23,856.00
		33400	SERVICIOS DE CAPACITACION	12,000.00	-	-	12,000.00	-	-	12,000.00
		33401	SERVICIOS DE CAPACITACION	12,000.00	-	-	12,000.00	-	-	12,000.00
		35000	SERVICIOS DE INSTALACION, REPARACION, MANTENIMIENTO Y CONSERVACION	3,500.00	15,000.00	-	18,500.00	14,964.00	14,964.00	3,536.00
		35200	INSTALACION, REPARACION Y MANTENIMIENTO DE MOBILIARIO Y	-	15,000.00	-	15,000.00	14,964.00	14,964.00	36.00
		35201	MANTENIMIENTO Y CONSERVACION DE MOBILIARIO Y EQUIPO	-	15,000.00	-	15,000.00	14,964.00	14,964.00	36.00
		35500	REPARACION Y MANTENIMIENTO DE EQUIPO DE TRANSPORTE	3,500.00	-	-	3,500.00	-	-	3,500.00
		35501	MANTENIMIENTO Y CONSERVACION DE EQUIPO DE TRANSPORTE	3,500.00	-	-	3,500.00	-	-	3,500.00
		37000	SERVICIOS DE TRASLADO Y VIATICOS	90,480.00	-	-	90,480.00	61,162.05	61,162.05	29,317.95
		37500	VIATICOS EN EL PAIS	90,480.00	-	-	90,480.00	61,162.05	61,162.05	29,317.95
		37501	VIATICOS EN EL PAIS	90,480.00	-	-	90,480.00	61,162.05	61,162.05	29,317.95
		38000	SERVICIOS OFICIALES	24,248.00	-	-	24,248.00	-	-	24,248.00
		38200	GASTOS DE ORDEN SOCIAL Y CULTURAL	24,248.00	-	-	24,248.00	-	-	24,248.00
		38201	GASTOS DE ORDEN SOCIAL Y CULTURAL	24,248.00	-	-	24,248.00	-	-	24,248.00
		39000	OTROS SERVICIOS GENERALES	3,250,000.00	-	4,240.00	3,245,760.00	3,736,080.59	3,736,080.59	490,320.59
		39200	IMPUESTOS Y DERECHOS	250,000.00	-	4,240.00	245,760.00	221,244.55	221,244.55	24,515.45
		39201	IMPUESTOS Y DERECHOS	250,000.00	-	4,240.00	245,760.00	221,244.55	221,244.55	24,515.45
		39400	SENTENCIAS Y RESOLUCIONES POR AUTORIDAD COMPETENTE	3,000,000.00	-	-	3,000,000.00	3,514,836.04	3,514,836.04	514,836.04
		39401	SENTENCIAS Y RESOLUCIONES POR AUTORIDAD COMPETENTE	3,000,000.00	-	-	3,000,000.00	3,514,836.04	3,514,836.04	514,836.04
0900	PRESIDENCIA MUNICIPAL			9,504,990.46	1,305,222.32	578,136.93	10,232,075.85	6,016,899.55	5,907,952.77	4,215,176.30
	10000		SERVICIOS PERSONALES	5,010,090.46	6.00	-	5,010,096.46	2,819,949.38	2,819,949.38	2,190,147.08
		11000	REMUNERACIONES AL PERSONAL DE CARÁCTER PERMANENTE	3,028,743.68	4.00	-	3,028,747.68	2,088,361.76	2,088,361.76	940,385.92
		11300	SUELDOS BASE AL PERSONAL PERMANENTE	3,028,743.68	4.00	-	3,028,747.68	2,088,361.76	2,088,361.76	940,385.92
		11301	SUELDOS	1,269,185.40	-	-	1,269,185.40	438,484.50	438,484.50	830,700.90
		11306	RIESGO LABORAL	1,759,558.28	-	-	1,759,558.28	888,261.49	888,261.49	871,296.79



MUNICIPIO DE NOGALES, SONORA  
PRESUPUESTO DE EGRESOS 2018  
ESTADO ANALÍTICO DEL EJERCICIO DEL PRESUPUESTO DE EGRESOS  
CLASIFICACIÓN ADMINISTRATIVA  
DEL 1 DE ENERO AL 30 DE SEPTIEMBRE DEL 2018

		CAPITULO, DESCRIPCION, PARTIDA			APROBADO	AMPLIACION	REDUCCION	MODIFICADO	DEVENGADO	PAGADO	SUBEJERCICIO
		11307	AYUDA PARA HABITACION	-	2.00	-	2.00	682,280.49	682,280.49	-	682,278.49
		11308	AYUDA PARA DESPENSA	-	2.00	-	2.00	79,335.28	79,335.28	-	79,333.28
13000	REMUNERACIONES ADICIONALES Y ESPECIALES			491,486.70	1.00	-	491,487.70	209,932.44	209,932.44	-	281,555.26
		13100	PRIMAS POR AÑOS DE SERVICIOS EFECTIVOS PRESTADOS	57,138.00	-	-	57,138.00	7,006.20	7,006.20	-	50,131.80
		13101	PRIMAS POR AÑOS DE SERVICIOS EFECTIVOS PRESTADOS	57,138.00	-	-	57,138.00	7,006.20	7,006.20	-	50,131.80
		13200	PRIMAS DE VACACIONES, DOMINICAL Y GRATIFICACION DE FIN DE	434,348.70	-	-	434,348.70	182,340.39	182,340.39	-	252,008.31
		13201	PRIMAS DE VACACIONES Y DOMINICAL	55,071.00	-	-	55,071.00	40,715.71	40,715.71	-	14,355.29
		13202	AGUINALDO O GRATIFICACION DE FIN DE AÑO	379,277.70	-	-	379,277.70	141,624.68	141,624.68	-	237,653.02
		13400	COMPENSACIONES	-	1.00	-	1.00	20,585.85	20,585.85	-	20,584.85
		13403	ESTIMULOS AL PERSONAL DE CONFIANZA	-	1.00	-	1.00	20,585.85	20,585.85	-	20,584.85
14000	SEGURIDAD SOCIAL			1,170,770.00	1.00	-	1,170,771.00	521,655.18	521,655.18	-	649,115.82
		14100	APORTACIONES DE SEGURIDAD SOCIAL	661,157.00	-	-	661,157.00	213,527.50	213,527.50	-	447,629.50
		14101	APORTACIONES AL ISSSTE	661,157.00	-	-	661,157.00	213,527.50	213,527.50	-	447,629.50
		14400	APORTACIONES PARA SEGUROS	509,613.00	1.00	-	509,614.00	308,127.68	308,127.68	-	201,486.32
		14404	OTROS SEGUROS DE CARÁCTER LABORAL O ECONOMICOS	509,613.00	1.00	-	509,614.00	308,127.68	308,127.68	-	201,486.32
15000	OTRAS PRESTACIONES SOCIALES Y ECONOMICAS			319,090.08	-	-	319,090.08	-	-	-	319,090.08
		15100	CUOTAS PARA EL FONDO DE AHORRO Y FONDO DE TRABAJO	145,426.00	-	-	145,426.00	-	-	-	145,426.00
		15101	APORTACIONES AL FONDO DE AHORRO DE LOS TRABAJADORES	145,426.00	-	-	145,426.00	-	-	-	145,426.00
		15900	OTRAS PRESTACIONES SOCIALES Y ECONOMICAS	173,664.08	-	-	173,664.08	-	-	-	173,664.08
		15901	OTRAS PRESTACIONES	173,664.08	-	-	173,664.08	-	-	-	173,664.08
20000	MATERIALES Y SUMINISTROS			1,307,400.00	5,000.00	74,240.00	1,238,160.00	552,230.52	451,916.94	-	685,929.48
		21000	MATERIALES DE ADMINISTRACIÓN, EMISIÓN DE DOCUMENTOS Y ARTÍCULOS	120,000.00	5,000.00	-	125,000.00	90,427.02	90,367.02	-	34,572.98
		21100	MATERIALES, ÚTILES Y EQUIPOS MENORES DE OFICINA	120,000.00	-	-	120,000.00	86,402.98	86,342.98	-	33,597.02
		21101	MATERIALES, ÚTILES Y EQUIPOS MENORES DE OFICINA	120,000.00	-	-	120,000.00	86,402.98	86,342.98	-	33,597.02
		21600	MATERIAL DE LIMPIEZA	-	5,000.00	-	5,000.00	4,024.04	4,024.04	-	975.96
		21601	MATERIAL DE LIMPIEZA	-	5,000.00	-	5,000.00	4,024.04	4,024.04	-	975.96
		22000	ALIMENTOS Y UTENSILIOS	58,400.00	-	-	58,400.00	16,283.75	16,043.75	-	42,116.25
		22100	PRODUCTOS ALIMENTICIOS PARA PERSONAS	58,400.00	-	-	58,400.00	16,283.75	16,043.75	-	42,116.25
		22101	PRODUCTOS ALIMENTICIOS PARA EL PERSONAL EN LAS INSTALACIONES	58,400.00	-	-	58,400.00	16,283.75	16,043.75	-	42,116.25
		26000	COMBUSTIBLES, LUBRICANTES Y ADITIVOS	979,000.00	-	74,240.00	904,760.00	432,859.01	332,845.43	-	471,900.99
		26100	COMBUSTIBLES, LUBRICANTES Y ADITIVOS	979,000.00	-	74,240.00	904,760.00	432,859.01	332,845.43	-	471,900.99
		26101	COMBUSTIBLES	979,000.00	-	74,240.00	904,760.00	432,859.01	332,845.43	-	471,900.99
		29000	HERRAMIENTAS, REFACCIONES Y ACCESORIOS MENORES	150,000.00	-	-	150,000.00	12,660.74	12,660.74	-	137,339.26
		29600	REFACCIONES Y ACCESORIOS MENORES DE EQUIPO DE TRANSPORTE	150,000.00	-	-	150,000.00	12,660.74	12,660.74	-	137,339.26
		29601	REFACCIONES Y ACCESORIOS MENORES DE EQUIPO DE TRANSPORTE	150,000.00	-	-	150,000.00	12,660.74	12,660.74	-	137,339.26
30000	SERVICIOS GENERALES			3,001,500.00	510,854.00	496,582.93	3,015,771.07	1,471,171.33	1,464,538.13	-	1,544,599.74
		31000	SERVICIOS BÁSICOS	207,500.00	-	-	207,500.00	52,261.10	34,029.91	-	155,238.90
		31400	TELEFONIA TRADICIONAL	198,000.00	-	-	198,000.00	52,261.10	34,029.91	-	145,738.90
		31401	TELEFONIA TRADICIONAL	198,000.00	-	-	198,000.00	52,261.10	34,029.91	-	145,738.90
		31800	SERVICIOS POSTALES Y TELEGRÁFICOS	9,500.00	-	-	9,500.00	-	-	-	9,500.00
		31801	SERVICIO POSTAL	9,500.00	-	-	9,500.00	-	-	-	9,500.00
		33000	SERVICIOS PROFESIONALES, CIENTÍFICOS, TÉCNICOS Y OTROS SERVICIOS	-	503,540.00	-	503,540.00	517,939.99	491,839.99	-	14,399.99
		33300	SERVICIOS DE CONSULTORIA ADMINISTRATIVA, PROCESOS, TÉCNICA	-	429,300.00	-	429,300.00	443,700.00	417,600.00	-	14,400.00
		33302	SERVICIOS DE CONSULTORIAS	-	429,300.00	-	429,300.00	443,700.00	417,600.00	-	14,400.00
		33400	SERVICIOS DE CAPACITACION	-	74,240.00	-	74,240.00	74,239.99	74,239.99	-	0.01
		33401	SERVICIOS DE CAPACITACION	-	74,240.00	-	74,240.00	74,239.99	74,239.99	-	0.01
		35000	SERVICIOS DE INSTALACION, REPARACION, MANTENIMIENTO Y CONSERVACION	41,000.00	-	-	41,000.00	33,011.65	33,011.65	-	7,988.35
		35500	REPARACION Y MANTENIMIENTO DE EQUIPO DE TRANSPORTE	41,000.00	-	-	41,000.00	33,011.65	33,011.65	-	7,988.35
		35501	MANTENIMIENTO Y CONSERVACION DE EQUIPO DE TRANSPORTE	41,000.00	-	-	41,000.00	33,011.65	33,011.65	-	7,988.35
		37000	SERVICIOS DE TRASLADO Y VIATICOS	839,000.00	-	496,582.93	342,417.07	130,814.04	130,814.04	-	211,603.03
		37500	VIATICOS EN EL PAIS	839,000.00	-	496,582.93	342,417.07	130,814.04	130,814.04	-	211,603.03
		37501	VIATICOS EN EL PAIS	839,000.00	-	496,582.93	342,417.07	130,814.04	130,814.04	-	211,603.03
		38000	SERVICIOS OFICIALES	1,914,000.00	-	-	1,914,000.00	729,830.55	767,528.54	-	1,184,169.45
		38200	GASTOS DE ORDEN SOCIAL Y CULTURAL	1,914,000.00	-	-	1,914,000.00	729,830.55	767,528.54	-	1,184,169.45
		38201	GASTOS DE ORDEN SOCIAL Y CULTURAL	1,914,000.00	-	-	1,914,000.00	729,830.55	767,528.54	-	1,184,169.45
		39000	OTROS SERVICIOS GENERALES	-	7,314.00	-	7,314.00	7,314.00	7,314.00	-	-
		39200	IMPUESTOS Y DERECHOS	-	7,314.00	-	7,314.00	7,314.00	7,314.00	-	-
		39201	IMPUESTOS Y DERECHOS	-	7,314.00	-	7,314.00	7,314.00	7,314.00	-	-
40000	TRANSFERENCIAS, ASIGNACIONES, SUBSIDIOS Y OTRAS AYUDAS			186,000.00	789,362.32	7,314.00	966,048.32	1,173,548.32	1,171,548.32	-	205,500.00
		44000	AYUDAS SOCIALES	186,000.00	789,362.32	7,314.00	966,048.32	1,173,548.32	1,171,548.32	-	205,500.00
		44100	AYUDAS SOCIALES A PERSONAS	186,000.00	789,362.32	7,314.00	966,048.32	1,173,548.32	1,171,548.32	-	205,500.00
		44101	AYUDAS SOCIALES A PERSONAS	186,000.00	727,079.39	7,314.00	905,765.39	1,111,265.39	1,109,265.39	-	205,500.00
		44107	PREMIOS, ESTIMULOS, RECOMPENSAS, BECAS Y SEGUROS A DEPORTISTAS	62,282.93	-	-	62,282.93	62,282.93	62,282.93	-	-
0400	SECRETARIA DEL AYUNTAMIENTO			35,322,391.52	2,636,848.59	730,846.48	37,228,393.63	24,391,180.48	23,749,294.02	-	12,897,213.15
		10000	SERVICIOS PERSONALES	22,361,216.52	19.00	207,936.00	22,153,299.52	13,100,619.87	13,100,619.87	-	9,052,679.65
		11000	REMUNERACIONES AL PERSONAL DE CARÁCTER PERMANENTE	12,692,222.76	14.00	-	12,692,236.76	9,612,267.58	9,612,267.58	-	3,079,969.18
		11300	SUELDOS BASE AL PERSONAL PERMANENTE	12,692,222.76	14.00	-	12,692,236.76	9,612,267.58	9,612,267.58	-	3,079,969.18
		11301	SUELDOS	6,945,262.36	-	-	6,945,262.36	2,723,168.26	2,723,168.26	-	4,222,094.10
		11306	RIESGO LABORAL	5,746,960.40	-	-	5,746,960.40	1,382,787.34	1,382,787.34	-	4,364,173.06
		11307	AYUDA PARA HABITACION	-	7.00	-	7.00	4,801,321.03	4,801,321.03	-	4,801,314.03
		11308	AYUDA PARA DESPENSA	-	7.00	-	7.00	704,990.95	704,990.95	-	704,983.95
		12000	REMUNERACIONES AL PERSONAL DE CARÁCTER TRANSITORIO	998,676.00	-	207,936.00	790,740.00	525,690.00	525,690.00	-	265,050.00
		12100	HONORARIOS ASIMILABLES A SALARIOS	998,676.00	-	207,936.00	790,740.00	525,690.00	525,690.00	-	265,050.00

MUNICIPIO DE NOGALES, SONORA  
PRESUPUESTO DE EGRESOS 2018  
ESTADO ANALÍTICO DEL EJERCICIO DEL PRESUPUESTO DE EGRESOS  
CLASIFICACIÓN ADMINISTRATIVA  
DEL 1 DE ENERO AL 30 DE SEPTIEMBRE DEL 2018

ANEXO 10

DEP	CAPÍTULO, DESCRIPCIÓN, PARTIDA	APROBADO	AMPLIACION	REDUCCION	MODIFICADO	DEVENGADO	PAGADO	SUBEJERCICIO
	12101 HONORARIOS	998,676.00	-	207,936.00	790,740.00	525,690.00	525,690.00	265,050.00
13000	REMUNERACIONES ADICIONALES Y ESPECIALES	3,402,450.16	5.00	-	3,402,455.16	455,105.57	455,105.57	2,947,349.59
13100	PRIMAS POR AÑOS DE SERVICIOS EFECTIVOS PRESTADOS	1,452,829.91	-	-	1,452,829.91	164,168.58	164,168.58	1,288,661.33
13101	PRIMAS POR AÑOS DE SERVICIOS EFECTIVOS PRESTADOS	1,452,829.91	-	-	1,452,829.91	164,168.58	164,168.58	1,288,661.33
13200	PRIMAS DE VACACIONES, DOMINICAL Y GRATIFICACION DE FIN DE	1,949,620.25	-	-	1,949,620.25	228,702.73	228,702.73	1,720,917.52
13201	PRIMAS DE VACACIONES Y DOMINICAL	269,733.04	-	-	269,733.04	141,688.46	141,688.46	128,044.58
13202	AGUINALDO O GRATIFICACION DE FIN DE AÑO	1,679,887.21	-	-	1,679,887.21	87,014.27	87,014.27	1,592,872.94
13300	HORAS EXTRAORDINARIAS	-	2.00	-	2.00	26,122.28	26,122.28	26,120.28
13301	REMUNERACIONES POR HORAS EXTRAORDINARIAS	-	2.00	-	2.00	26,122.28	26,122.28	26,120.28
13400	COMPENSACIONES	-	3.00	-	3.00	36,111.98	36,111.98	36,108.98
13403	ESTIMULOS AL PERSONAL DE CONFIANZA	-	3.00	-	3.00	36,111.98	36,111.98	36,108.98
14000	SEGURIDAD SOCIAL	4,859,233.96	-	-	4,859,233.96	2,507,556.72	2,507,556.72	2,351,677.24
14100	APORTACIONES DE SEGURIDAD SOCIAL	2,664,416.36	-	-	2,664,416.36	1,543,923.92	1,543,923.92	1,120,492.44
14101	APORTACIONES AL ISSSTE	2,664,416.36	-	-	2,664,416.36	1,543,923.92	1,543,923.92	1,120,492.44
14400	APORTACIONES PARA SEGUROS	2,194,817.60	-	-	2,194,817.60	963,632.80	963,632.80	1,231,184.80
14404	OTROS SEGUROS DE CARÁCTER LABORAL O ECONOMICOS	2,194,817.60	-	-	2,194,817.60	963,632.80	963,632.80	1,231,184.80
15000	OTRAS PRESTACIONES SOCIALES Y ECONOMICAS	408,633.64	-	-	408,633.64	-	-	408,633.64
15100	CUOTAS PARA EL FONDO DE AHORRO Y FONDO DE TRABAJO	125,948.64	-	-	125,948.64	-	-	125,948.64
15101	APORTACIONES AL FONDO DE AHORRO DE LOS TRABAJADORES	125,948.64	-	-	125,948.64	-	-	125,948.64
15900	OTRAS PRESTACIONES SOCIALES Y ECONOMICAS	282,685.00	-	-	282,685.00	-	-	282,685.00
15901	OTRAS PRESTACIONES	282,685.00	-	-	282,685.00	-	-	282,685.00
20000	MATERIALES Y SUMINISTROS	1,077,273.00	25,706.60	7,203.60	1,095,776.00	842,776.04	795,544.98	252,999.96
21000	MATERIALES DE ADMINISTRACIÓN, EMISIÓN DE DOCUMENTOS Y ARTÍCULOS	676,800.00	-	7,203.60	669,596.40	147,397.47	147,307.47	522,198.93
21100	MATERIALES, ÚTILES Y EQUIPOS MENORES DE OFICINA	562,236.00	-	7,203.60	555,032.40	141,221.88	141,131.88	413,810.52
21101	MATERIALES, ÚTILES Y EQUIPOS MENORES DE OFICINA	562,236.00	-	7,203.60	555,032.40	141,221.88	141,131.88	413,810.52
21600	MATERIAL DE LIMPIEZA	114,564.00	-	-	114,564.00	6,175.59	6,175.59	108,388.41
21601	MATERIAL DE LIMPIEZA	114,564.00	-	-	114,564.00	6,175.59	6,175.59	108,388.41
22000	ALIMENTOS Y UTENSILIOS	95,912.00	-	-	95,912.00	5,931.00	5,931.00	89,121.00
22100	PRODUCTOS ALIMENTICIOS PARA PERSONAS	95,912.00	-	-	95,912.00	5,931.00	5,931.00	89,121.00
22101	PRODUCTOS ALIMENTICIOS PARA EL PERSONAL EN LAS INSTALACIONES	95,912.00	-	-	95,912.00	5,931.00	5,931.00	89,121.00
25000	PRODUCTOS QUÍMICOS, FARMACÉUTICOS Y DE LABORATORIO	-	13,206.60	-	13,206.60	13,206.60	13,206.60	-
25400	MATERIALES, ACCESORIOS Y SUMINISTROS MÉDICOS	-	13,206.60	-	13,206.60	13,206.60	13,206.60	-
25401	MATERIALES, ACCESORIOS Y SUMINISTROS MÉDICOS	-	13,206.60	-	13,206.60	13,206.60	13,206.60	-
26000	COMBUSTIBLES, LUBRICANTES Y ADITIVOS	204,994.00	-	-	204,994.00	662,886.34	616,605.28	457,892.34
26100	COMBUSTIBLES, LUBRICANTES Y ADITIVOS	204,994.00	-	-	204,994.00	662,886.34	616,605.28	457,892.34
26101	COMBUSTIBLES	204,994.00	-	-	204,994.00	662,886.34	616,605.28	457,892.34
27000	VESTUARIO, BLANCOS, PRENDAS DE PROTECCIÓN Y ARTÍCULOS DEPORTIVOS	20,685.00	-	-	20,685.00	-	-	20,685.00
27200	PRENDAS DE SEGURIDAD Y PROTECCIÓN PERSONAL	20,685.00	-	-	20,685.00	-	-	20,685.00
27201	PRENDAS DE SEGURIDAD Y PROTECCIÓN PERSONAL	20,685.00	-	-	20,685.00	-	-	20,685.00
29000	HERRAMIENTAS, REFACCIONES Y ACCESORIOS MENORES	78,882.00	12,500.00	-	91,382.00	12,494.63	12,494.63	78,887.37
29100	HERRAMIENTAS MENORES	21,156.00	-	-	21,156.00	-	-	21,156.00
29101	HERRAMIENTAS MENORES	21,156.00	-	-	21,156.00	-	-	21,156.00
29600	REFACCIONES Y ACCESORIOS MENORES DE EQUIPO DE TRANSPORTE	57,726.00	12,500.00	-	70,226.00	12,494.63	12,494.63	57,731.37
29601	REFACCIONES Y ACCESORIOS MENORES DE EQUIPO DE TRANSPORTE	57,726.00	12,500.00	-	70,226.00	12,494.63	12,494.63	57,731.37
30000	SERVICIOS GENERALES	2,521,986.00	582,536.00	515,706.88	2,588,815.12	2,100,885.75	1,851,294.37	487,929.37
31000	SERVICIOS BÁSICOS	99,774.00	-	-	99,774.00	246,984.34	158,346.19	147,210.34
31400	TELEFONÍA TRADICIONAL	99,774.00	-	-	99,774.00	246,984.34	158,346.19	147,210.34
31401	TELEFONÍA TRADICIONAL	99,774.00	-	-	99,774.00	246,984.34	158,346.19	147,210.34
32000	SERVICIO DE ARRENDAMIENTO	133,496.00	359,600.00	-	493,096.00	331,929.28	428,502.04	161,166.72
32200	ARRENDAMIENTO DE EDIFICIOS	116,000.00	-	-	116,000.00	69,600.00	208,800.00	46,400.00
32201	ARRENDAMIENTO DE EDIFICIOS	116,000.00	-	-	116,000.00	69,600.00	208,800.00	46,400.00
32300	ARRENDAMIENTO DE MOBILIARIO Y EQUIPO DE ADMINISTRACIÓN,	17,496.00	-	-	17,496.00	39,902.28	65,033.28	-
32301	ARRENDAMIENTO DE MUEBLES, MAQUINARIA Y EQUIPO	17,496.00	-	-	17,496.00	39,902.28	65,033.28	-
32600	ARRENDAMIENTO DE MAQUINARIA, OTROS EQUIPOS Y	-	359,600.00	-	359,600.00	179,800.00	179,800.00	179,800.00
32601	ARRENDAMIENTO DE MAQUINARIA, OTROS EQUIPOS Y HERRAMIENTAS	-	359,600.00	-	359,600.00	179,800.00	179,800.00	179,800.00
33000	SERVICIOS PROFESIONALES, CIENTÍFICOS, TÉCNICOS Y OTROS SERVICIOS	307,392.00	207,936.00	-	515,328.00	612,480.00	612,480.00	97,152.00
33300	SERVICIOS DE CONSULTORÍA ADMINISTRATIVA, PROCESOS, TÉCNICA	307,392.00	207,936.00	-	515,328.00	612,480.00	612,480.00	97,152.00
33302	SERVICIOS DE CONSULTORIAS	307,392.00	207,936.00	-	515,328.00	612,480.00	612,480.00	97,152.00
35000	SERVICIOS DE INSTALACIÓN, REPARACIÓN, MANTENIMIENTO Y CONSERVACIÓN	2,200.00	-	-	2,200.00	6,681.60	6,681.60	4,481.60
35200	INSTALACIÓN, REPARACIÓN Y MANTENIMIENTO DE MOBILIARIO Y	1,200.00	-	-	1,200.00	-	-	1,200.00
35201	MANTENIMIENTO Y CONSERVACIÓN DE MOBILIARIO Y EQUIPO	1,200.00	-	-	1,200.00	-	-	1,200.00
35500	REPARACIÓN Y MANTENIMIENTO DE EQUIPO DE TRANSPORTE	1,000.00	-	-	1,000.00	6,681.60	6,681.60	5,681.60
35501	MANTENIMIENTO Y CONSERVACIÓN DE EQUIPO DE TRANSPORTE	1,000.00	-	-	1,000.00	6,681.60	6,681.60	5,681.60
37000	SERVICIOS DE TRASLADO Y VIÁTICOS	81,600.00	-	-	81,600.00	9,287.16	9,287.16	72,312.84
37500	VIÁTICOS EN EL PAÍS	81,600.00	-	-	81,600.00	9,287.16	9,287.16	72,312.84
37501	VIÁTICOS EN EL PAÍS	81,600.00	-	-	81,600.00	9,287.16	9,287.16	72,312.84
38000	SERVICIOS OFICIALES	1,897,524.00	-	515,706.88	1,381,817.12	878,523.37	635,997.38	503,293.75
38200	GASTOS DE ORDEN SOCIAL Y CULTURAL	1,897,524.00	-	515,706.88	1,381,817.12	878,523.37	635,997.38	503,293.75
38201	GASTOS DE ORDEN SOCIAL Y CULTURAL	1,897,524.00	-	515,706.88	1,381,817.12	878,523.37	635,997.38	503,293.75
39000	OTROS SERVICIOS GENERALES	-	15,000.00	-	15,000.00	15,000.00	-	-
39900	OTROS SERVICIOS GENERALES	-	15,000.00	-	15,000.00	15,000.00	-	-
39903	GASTOS POR DAÑOS A TERCEROS	-	15,000.00	-	15,000.00	15,000.00	-	-
40000	TRANSFERENCIAS, ASIGNACIONES, SUBSIDIOS Y OTRAS AYUDAS	9,315,516.00	2,028,586.99	-	11,344,102.99	8,346,898.82	8,001,834.80	2,997,204.17

MUNICIPIO DE NOGALES, SONORA  
PRESUPUESTO DE EGRESOS 2018  
ESTADO ANALÍTICO DEL EJERCICIO DEL PRESUPUESTO DE EGRESOS  
CLASIFICACIÓN ADMINISTRATIVA  
DEL 1 DE ENERO AL 30 DE SEPTIEMBRE DEL 2018

ANEXO 10

DEP	CAPITULO, DESCRIPCION, PARTIDA		APROBADO	AMPLIACION	REDUCCION	MODIFICADO	DEVENGADO	PAGADO	SUBEJERCICIO
0500	44000	AYUDAS SOCIALES	9,315,516.00	2,028,586.99	-	11,344,102.99	8,346,898.82	8,001,834.80	2,997,204.17
	44100	AYUDAS SOCIALES A PERSONAS	-	1,790,869.99	-	1,790,869.99	3,555,014.30	3,555,014.30	1,764,144.31
	44101	AYUDAS SOCIALES A PERSONAS	-	1,790,869.99	-	1,790,869.99	3,555,014.30	3,555,014.30	1,764,144.31
	44500	AYUDAS SOCIALES A INSTITUCIONES SIN FINES DE LUCRO	9,315,516.00	237,717.00	-	9,553,233.00	4,791,884.52	4,446,820.50	4,761,348.48
	44501	AYUDAS SOCIALES A INSTITUCIONES SIN FINES DE LUCRO	9,315,516.00	237,717.00	-	9,553,233.00	4,791,884.52	4,446,820.50	4,761,348.48
	50000	BIENES MUEBLES, INMUEBLES E INTAGIBLES	46,400.00	-	-	46,400.00	-	-	46,400.00
	52000	MOBILIARIO Y EQUIPO EDUCACIONAL Y RECREATIVO	46,400.00	-	-	46,400.00	-	-	46,400.00
	52100	EQUIPOS Y APARATOS AUDIOVISUALES	46,400.00	-	-	46,400.00	-	-	46,400.00
	52101	EQUIPOS Y APARATOS AUDIOVISUALES	46,400.00	-	-	46,400.00	-	-	46,400.00
	10000	SERVICIOS PERSONALES	140,123,080.45	39,349,857.97	12,539,991.26	166,932,947.16	116,665,431.76	117,232,329.14	50,267,515.40
	11000	REMUNERACIONES AL PERSONAL DE CARÁCTER PERMANENTE	21,648,221.61	16.00	-	21,648,237.61	8,861,274.96	8,861,274.96	12,786,962.65
	11300	SUELDOS BASE AL PERSONAL PERMANENTE	8,753,804.55	10.00	-	8,753,814.55	6,286,987.85	6,286,987.85	2,466,826.70
	11301	SUELDOS	8,753,804.55	10.00	-	8,753,814.55	6,286,987.85	6,286,987.85	2,466,826.70
	11306	RIESGO LABORAL	4,536,481.84	-	-	4,536,481.84	1,865,698.11	1,865,698.11	2,670,783.73
	11307	AYUDA PARA HABITACION	4,217,322.71	-	-	4,217,322.71	1,093,770.65	1,093,770.65	3,123,552.06
	11308	AYUDA PARA DESPESA	-	5.00	-	5.00	2,846,131.05	2,846,131.05	2,846,126.05
	12000	REMUNERACIONES AL PERSONAL DE CARÁCTER TRANSITORIO	3,415,500.00	-	-	3,415,500.00	481,388.04	481,388.04	481,383.04
	12100	HONORARIOS ASIMILABLES A SALARIOS	3,415,500.00	-	-	3,415,500.00	-	-	3,415,500.00
	12101	HONORARIOS	3,415,500.00	-	-	3,415,500.00	-	-	3,415,500.00
	13000	REMUNERACIONES ADICIONALES Y ESPECIALES	5,352,498.82	5.00	-	5,352,503.82	728,690.59	728,690.59	4,623,813.23
	13100	PRIMAS POR AÑOS DE SERVICIOS EFECTIVOS PRESTADOS	993,978.00	-	-	993,978.00	92,400.48	92,400.48	901,577.52
	13101	PRIMAS POR AÑOS DE SERVICIOS EFECTIVOS PRESTADOS	993,978.00	-	-	993,978.00	92,400.48	92,400.48	901,577.52
	13200	PRIMAS DE VACACIONES, DOMINICAL Y GRATIFICACION DE FIN DE	4,317,479.38	-	-	4,317,479.38	200,860.93	200,860.93	4,116,618.45
	13201	PRIMAS DE VACACIONES Y DOMINICAL	195,513.26	-	-	195,513.26	93,849.37	93,849.37	101,663.89
	13202	AGUINALDO O GRATIFICACION DE FIN DE AÑO	4,121,966.12	-	-	4,121,966.12	107,011.56	107,011.56	4,014,954.56
	13300	HORAS EXTRAORDINARIAS	41,041.44	1.00	-	41,042.44	18,811.41	18,811.41	22,231.03
	13301	REMUNERACIONES POR HORAS EXTRAORDINARIAS	41,041.44	1.00	-	41,042.44	18,811.41	18,811.41	22,231.03
	13400	COMPENSACIONES	-	4.00	-	4.00	416,617.77	416,617.77	416,613.77
	13403	ESTIMULOS AL PERSONAL DE CONFIANZA	-	4.00	-	4.00	416,617.77	416,617.77	416,613.77
	14000	SEGURIDAD SOCIAL	3,648,187.08	1.00	-	3,648,188.08	1,845,596.52	1,845,596.52	1,802,591.56
	14100	APORTACIONES DE SEGURIDAD SOCIAL	2,508,622.08	-	-	2,508,622.08	1,208,242.39	1,208,242.39	1,300,379.69
	14101	APORTACIONES AL ISSSTE	2,508,622.08	-	-	2,508,622.08	1,208,242.39	1,208,242.39	1,300,379.69
	14400	APORTACIONES PARA SEGUROS	1,139,565.00	1.00	-	1,139,566.00	637,354.13	637,354.13	502,211.87
	14404	OTROS SEGUROS DE CARÁCTER LABORAL O ECONOMICOS	1,139,565.00	1.00	-	1,139,566.00	637,354.13	637,354.13	502,211.87
	15000	OTRAS PRESTACIONES SOCIALES Y ECONOMICAS	478,231.16	-	-	478,231.16	-	-	478,231.16
	15100	CUOTAS PARA EL FONDO DE AHORRO Y FONDO DE TRABAJO	197,788.16	-	-	197,788.16	-	-	197,788.16
	15101	APORTACIONES AL FONDO DE AHORRO DE LOS TRABAJADORES	197,788.16	-	-	197,788.16	-	-	197,788.16
	15900	OTRAS PRESTACIONES SOCIALES Y ECONOMICAS	280,443.00	-	-	280,443.00	-	-	280,443.00
	15901	OTRAS PRESTACIONES	280,443.00	-	-	280,443.00	-	-	280,443.00
	20000	MATERIALES Y SUMINISTROS	1,136,437.50	7,700.00	39,464.11	1,104,673.39	504,524.56	654,967.87	600,148.83
	21000	MATERIALES DE ADMINISTRACIÓN, EMISIÓN DE DOCUMENTOS Y ARTÍCULOS	828,525.00	-	38,759.11	789,765.89	278,516.81	443,810.80	511,249.08
	21100	MATERIALES, ÚTILES Y EQUIPOS MENORES DE OFICINA	678,705.00	-	38,759.11	639,945.89	220,419.51	385,713.50	419,526.38
	21101	MATERIALES, ÚTILES Y EQUIPOS MENORES DE OFICINA	678,705.00	-	38,759.11	639,945.89	220,419.51	385,713.50	419,526.38
	21200	MATERIALES Y ÚTILES DE IMPRESIÓN Y REPRODUCCIÓN	112,560.00	-	-	112,560.00	47,103.99	65,456.01	65,456.01
	21201	MATERIALES Y ÚTILES DE IMPRESIÓN Y PRODUCCIÓN	112,560.00	-	-	112,560.00	47,103.99	65,456.01	65,456.01
	21600	MATERIAL DE LIMPIEZA	37,260.00	-	-	37,260.00	10,993.31	26,266.69	26,266.69
	21601	MATERIAL DE LIMPIEZA	37,260.00	-	-	37,260.00	10,993.31	26,266.69	26,266.69
	22000	ALIMENTOS Y UTENSILIOS	130,927.50	-	705.00	130,222.50	33,213.09	32,253.09	97,009.41
	22100	PRODUCTOS ALIMENTICIOS PARA PERSONAS	130,927.50	-	705.00	130,222.50	33,213.09	32,253.09	97,009.41
	22101	PRODUCTOS ALIMENTICIOS PARA EL PERSONAL EN LAS INSTALACIONES	130,927.50	-	705.00	130,222.50	33,213.09	32,253.09	97,009.41
	26000	COMBUSTIBLES, LUBRICANTES Y ADITIVOS	161,460.00	-	-	161,460.00	162,615.04	148,724.36	1,155.04
	26100	COMBUSTIBLES, LUBRICANTES Y ADITIVOS	161,460.00	-	-	161,460.00	162,615.04	148,724.36	1,155.04
	26101	COMBUSTIBLES	161,460.00	-	-	161,460.00	162,615.04	148,724.36	1,155.04
	29000	HERRAMIENTAS, REFACCIONES Y ACCESORIOS MENORES	15,525.00	7,700.00	-	23,225.00	30,179.62	30,179.62	6,954.62
	29100	HERRAMIENTAS MENORES	-	7,700.00	-	7,700.00	13,473.86	13,473.86	5,773.86
	29101	HERRAMIENTAS MENORES	-	7,700.00	-	7,700.00	13,473.86	13,473.86	5,773.86
	29600	REFACCIONES Y ACCESORIOS MENORES DE EQUIPO DE TRANSPORTE	15,525.00	-	-	15,525.00	16,705.76	16,705.76	1,180.76
	29601	REFACCIONES Y ACCESORIOS MENORES DE EQUIPO DE TRANSPORTE	15,525.00	-	-	15,525.00	16,705.76	16,705.76	1,180.76
	30000	SERVICIOS GENERALES	2,725,838.09	1,280,472.86	951,973.54	3,054,337.41	5,472,315.69	6,057,480.37	2,417,978.28
	31000	SERVICIOS BÁSICOS	122,130.09	10,000.00	-	132,130.09	209,257.64	130,902.32	77,127.55
	31400	TELÉFONIA TRADICIONAL	116,955.09	-	-	116,955.09	189,932.40	111,577.08	72,977.31
	31401	TELÉFONIA TRADICIONAL	116,955.09	-	-	116,955.09	189,932.40	111,577.08	72,977.31
	31700	SERVICIOS DE ACCESO DE INTERNET, REDES Y PROCESAMIENTO DE	-	10,000.00	-	10,000.00	10,000.00	10,000.00	-
	31701	SERVICIO DE ACCESO A INTERNET, REDES Y PROCESAMIENTO DE INFORMACIÓN	-	10,000.00	-	10,000.00	10,000.00	10,000.00	-
	31800	SERVICIOS POSTALES Y TELEGRÁFICOS	5,175.00	-	-	5,175.00	9,325.24	9,325.24	4,150.24
	31801	SERVICIO POSTAL	5,175.00	-	-	5,175.00	9,325.24	9,325.24	4,150.24
	33000	SERVICIOS PROFESIONALES, CIENTÍFICOS, TÉCNICOS Y OTROS SERVICIOS	93,150.00	-	10,000.00	83,150.00	-	-	83,150.00
	33600	SERVICIOS DE APOYO ADMINISTRATIVO, TRADUCCIÓN,	93,150.00	-	10,000.00	83,150.00	-	-	83,150.00
	33603	IMPRESIONES Y PUBLICACIONES OFICIALES	93,150.00	-	10,000.00	83,150.00	-	-	83,150.00
	34000	SERVICIOS FINANCIEROS, BANCARIOS Y COMERCIALES	2,067,358.00	1,189,431.91	865,000.00	2,391,789.91	5,016,775.09	5,738,295.09	2,624,985.18
	34100	SERVICIOS FINANCIEROS Y BANCARIOS	160,425.00	-	-	160,425.00	906,198.51	906,198.51	745,773.51
	34101	SERVICIOS FINANCIEROS Y BANCARIOS	160,425.00	-	-	160,425.00	906,198.51	906,198.51	745,773.51

MUNICIPIO DE NOGALES, SONORA  
PRESUPUESTO DE EGRESOS 2018  
ESTADO ANALÍTICO DEL EJERCICIO DEL PRESUPUESTO DE EGRESOS  
CLASIFICACIÓN ADMINISTRATIVA  
DEL 1 DE ENERO AL 30 DE SEPTIEMBRE DEL 2018

ANEXO 10

DEP	CAPITULO, DESCRIPCION, PARTIDA	APROBADO	AMPLIACION	REDUCCION	MODIFICADO	DEVENGADO	PAGADO	SUBEJERCICIO
	34200 SERVICIOS DE COBRANZA, INVESTIGACION CREDITICIA Y SIMILAR	-	1,189,431.91	-	1,189,431.91	4,110,576.58	4,832,096.58	2,921,144.67
	34201 SERVICIOS DE COBRANZA, INVESTIGACION CREDITICIA Y SIMILAR	-	1,189,431.91	-	1,189,431.91	4,110,576.58	4,832,096.58	2,921,144.67
	34400 SEGUROS DE RESPONSABILIDAD PATRIMONIAL Y FIANZAS	1,906,933.00	-	865,000.00	1,041,933.00	-	-	1,041,933.00
	34401 SEGUROS DE RESPONSABILIDAD PATRIMONIAL Y FIANZAS	1,906,933.00	-	865,000.00	1,041,933.00	-	-	1,041,933.00
35000	SERVICIOS DE INSTALACION, REPARACION, MANTENIMIENTO Y CONSERVACION	155,250.00	45,972.95	-	201,222.95	61,374.93	61,374.93	139,848.02
	35100 CONSERVACION Y MANTENIMIENTO MENOR DE INMUEBLES	-	9,000.00	-	9,000.00	24,402.00	24,402.00	15,402.00
	35101 MANTENIMIENTO Y CONSERVACION DE INMUEBLES	-	9,000.00	-	9,000.00	24,402.00	24,402.00	15,402.00
	35300 INSTALACION, REPARACION Y MANTENIMIENTO DE EQUIPO DE	-	13,344.80	-	13,344.80	13,344.80	13,344.80	-
	35301 INSTALACIONES	-	13,344.80	-	13,344.80	13,344.80	13,344.80	-
	35500 REPARACION Y MANTENIMIENTO DE EQUIPO DE TRANSPORTE	155,250.00	-	-	155,250.00	-	-	155,250.00
	35501 MANTENIMIENTO Y CONSERVACION DE EQUIPO DE TRANSPORTE	155,250.00	-	-	155,250.00	-	-	155,250.00
	35700 INSTALACION, REPARACION Y MANTENIMIENTO DE MAQUINARIA,	-	23,628.15	-	23,628.15	23,628.13	23,628.13	0.02
	35701 MANTENIMIENTO Y CONSERVACION DE MAQUINARIA Y EQUIPO	-	23,628.15	-	23,628.15	23,628.13	23,628.13	0.02
37000	SERVICIOS DE TRASLADO Y VIATICOS	84,450.00	-	23,759.00	60,691.00	34,506.17	34,506.17	26,184.83
	37500 VIATICOS EN EL PAIS	84,450.00	-	23,759.00	60,691.00	34,506.17	34,506.17	26,184.83
	37501 VIATICOS EN EL PAIS	84,450.00	-	23,759.00	60,691.00	34,506.17	34,506.17	26,184.83
38000	SERVICIOS OFICIALES	103,500.00	-	53,214.54	50,285.46	57,333.86	57,333.86	7,048.40
	38200 GASTOS DE ORDEN SOCIAL Y CULTURAL	103,500.00	-	53,214.54	50,285.46	57,333.86	57,333.86	7,048.40
	38201 GASTOS DE ORDEN SOCIAL Y CULTURAL	103,500.00	-	53,214.54	50,285.46	57,333.86	57,333.86	7,048.40
39000	OTROS SERVICIOS GENERALES	100,000.00	35,068.00	-	135,068.00	93,068.00	35,068.00	42,000.00
	39200 IMPUESTOS Y DERECHOS	-	35,068.00	-	35,068.00	35,068.00	35,068.00	-
	39201 IMPUESTOS Y DERECHOS	-	35,068.00	-	35,068.00	35,068.00	35,068.00	-
	39900 OTROS SERVICIOS GENERALES	100,000.00	-	-	100,000.00	58,000.00	-	42,000.00
	39902 SERVICIOS DE ADMINISTRACION DEL IMPUESTO PREDIAL	100,000.00	-	-	100,000.00	58,000.00	-	42,000.00
40000	TRANSFERENCIAS, ASIGNACIONES, SUBSIDIOS Y OTRAS AYUDAS	-	33,073,970.56	-	33,073,970.56	31,823,649.20	31,823,649.20	1,250,321.36
	41000 TRANSFERENCIAS INTERNAS Y ASIGNACIONES AL SECTOR PÚBLICO	-	33,073,970.56	-	33,073,970.56	31,823,649.20	31,823,649.20	1,250,321.36
	41500 TRANSFERENCIAS INTERNAS OTORGADAS A ENTIDADES	-	33,073,970.56	-	33,073,970.56	31,823,649.20	31,823,649.20	1,250,321.36
	41504 APOYO PRESUPUESTARIO A ORGANISMOS E INSTITUCIONES	-	33,073,970.56	-	33,073,970.56	31,823,649.20	31,823,649.20	1,250,321.36
50000	BIENES MUEBLES, INMUEBLES E INTANGIBLES	-	49,681.72	21,985.02	27,696.70	27,695.70	27,695.70	1.00
	56000 MAQUINARIA, OTROS EQUIPOS Y HERRAMIENTAS	-	49,681.72	21,985.02	27,696.70	27,695.70	27,695.70	1.00
	56400 SISTEMAS DE AIRE ACONDICIONADO, CALEFACCION Y DE	-	49,681.72	21,985.02	27,696.70	27,695.70	27,695.70	1.00
	56401 SISTEMAS DE AIRE ACONDICIONADO, CALEFACCION Y DE REFRIGERACION INDUSTRIAL Y COMERCIAL	-	49,681.72	21,985.02	27,696.70	27,695.70	27,695.70	1.00
90000	DEUDA PUBLICA	114,612,583.25	4,938,016.83	11,526,568.59	108,024,031.49	69,975,971.65	69,807,261.04	38,048,059.84
	91000 AMORTIZACION DE LA DEUDA PUBLICA	30,000,000.00	-	-	30,000,000.00	26,367,056.69	26,367,056.69	3,632,943.31
	91100 AMORTIZACION DE LA DEUDA INTERNA CON INSTITUCIONES DE	30,000,000.00	-	-	30,000,000.00	26,367,056.69	26,367,056.69	3,632,943.31
	91101 AMORTIZACION DE CAPITAL LARGO PLAZO	20,000,000.00	-	-	20,000,000.00	1,794,952.34	1,794,952.34	18,205,047.66
	91102 AMORTIZACION DE CAPITAL CORTO PLAZO	10,000,000.00	-	-	10,000,000.00	24,572,104.35	24,572,104.35	14,572,104.35
	92000 INTERESES DE LA DEUDA PUBLICA	48,000,000.00	-	-	48,000,000.00	42,748,090.56	42,748,090.56	5,251,909.44
	92100 INTERESES DE LA DEUDA INTERNA CON INSTITUCIONES DE CREDITO	48,000,000.00	-	-	48,000,000.00	42,748,090.56	42,748,090.56	5,251,909.44
	92101 PAGO DE INTERESES LARGO PLAZO	48,000,000.00	-	-	48,000,000.00	42,748,090.56	42,748,090.56	5,251,909.44
	99000 ADEUDOS DE EJERCICIOS FISCALES ANTERIORES (ADEFAS)	36,612,583.25	4,938,016.83	11,526,568.59	30,024,031.49	860,824.40	692,113.79	29,163,207.09
	99100 ADEFAS	36,612,583.25	4,938,016.83	11,526,568.59	30,024,031.49	860,824.40	692,113.79	29,163,207.09
	99101 ASIGNACIONES DESTINADAS A CUBRIR LAS EROGACIONES	36,612,583.25	4,938,016.83	11,526,568.59	30,024,031.49	860,824.40	692,113.79	29,163,207.09
0700	SERVICIOS PUBLICOS MUNICIPALES	96,181,440.29	3,849,935.74	28,716.74	100,002,659.29	52,542,857.90	51,362,969.83	47,459,801.39
	10000 SERVICIOS PERSONALES	40,202,246.29	19.00	-	40,202,265.29	23,931,630.42	23,931,630.42	16,270,634.87
	11000 REMUNERACIONES AL PERSONAL DE CARÁCTER PERMANENTE	19,075,343.56	10.00	-	19,075,353.56	16,014,681.03	16,014,681.03	3,060,672.53
	11300 SUELDOS BASE AL PERSONAL PERMANENTE	11,827,689.08	10.00	-	11,827,699.08	5,593,497.19	5,593,497.19	6,234,191.89
	11301 SUELDOS	7,247,654.48	-	-	7,247,654.48	866,160.45	866,160.45	6,379,494.03
	11306 RIESGO LABORAL	-	5.00	-	5.00	7,938,062.26	7,938,062.26	7,938,057.26
	11307 AYUDA PARA HABITACION	-	5.00	-	5.00	1,614,961.13	1,614,961.13	1,614,956.13
	11308 AYUDA PARA DESPENSA	-	5.00	-	5.00	2,477,477.68	2,477,477.68	7,745,435.37
	13000 REMUNERACIONES ADICIONALES Y ESPECIALES	10,222,904.05	9.00	-	10,222,913.05	758,120.61	758,120.61	5,748,967.39
	13100 PRIMAS POR AÑOS DE SERVICIOS EFECTIVOS PRESTADOS	6,507,088.00	-	-	6,507,088.00	758,120.61	758,120.61	5,748,967.39
	13101 PRIMAS POR AÑOS DE SERVICIOS EFECTIVOS PRESTADOS	6,507,088.00	-	-	6,507,088.00	758,120.61	758,120.61	5,748,967.39
	13200 PRIMAS DE VACACIONES, DOMINICAL Y GRATIFICACION DE FIN DE	3,715,816.05	-	-	3,715,816.05	712,223.39	712,223.39	3,003,592.66
	13201 PRIMAS DE VACACIONES Y DOMINICAL	769,200.56	-	-	769,200.56	596,797.66	596,797.66	172,402.90
	13202 AGUINALDO O GRATIFICACION DE FIN DE AÑO	2,946,615.49	-	-	2,946,615.49	115,425.73	115,425.73	2,831,189.76
	13300 HORAS EXTRAORDINARIAS	-	5.00	-	5.00	934,049.19	934,049.19	934,044.19
	13301 REMUNERACIONES POR HORAS EXTRAORDINARIAS	-	5.00	-	5.00	934,049.19	934,049.19	934,044.19
	13400 COMPENSACIONES	-	4.00	-	4.00	73,084.49	73,084.49	73,080.49
	13403 ESTIMULOS AL PERSONAL DE CONFIANZA	-	4.00	-	4.00	73,084.49	73,084.49	73,080.49
	14000 SEGURIDAD SOCIAL	9,235,250.60	-	-	9,235,250.60	5,439,471.71	5,439,471.71	3,795,778.89
	14100 APORTACIONES DE SEGURIDAD SOCIAL	8,372,912.56	-	-	8,372,912.56	4,918,430.35	4,918,430.35	3,454,482.21
	14101 APORTACIONES AL ISSSTE	8,372,912.56	-	-	8,372,912.56	4,918,430.35	4,918,430.35	3,454,482.21
	14400 APORTACIONES PARA SEGUROS	862,338.04	-	-	862,338.04	521,041.36	521,041.36	341,296.68
	14404 OTROS SEGUROS DE CARÁCTER LABORAL O ECONOMICOS	862,338.04	-	-	862,338.04	521,041.36	521,041.36	341,296.68
	15000 OTRAS PRESTACIONES SOCIALES Y ECONOMICAS	1,668,748.08	-	-	1,668,748.08	-	-	1,668,748.08
	15100 CUOTAS PARA EL FONDO DE AHORRO Y FONDO DE TRABAJO	821,836.08	-	-	821,836.08	-	-	821,836.08
	15101 APORTACIONES AL FONDO DE AHORRO DE LOS TRABAJADORES	821,836.08	-	-	821,836.08	-	-	821,836.08
	15900 OTRAS PRESTACIONES SOCIALES Y ECONOMICAS	846,912.00	-	-	846,912.00	-	-	846,912.00
	15901 OTRAS PRESTACIONES	846,912.00	-	-	846,912.00	-	-	846,912.00
20000	MATERIALES Y SUMINISTROS	24,848,392.00	2,278.74	28,716.74	24,821,954.00	13,095,092.21	11,976,793.73	11,726,861.79
	21000 MATERIALES DE ADMINISTRACIÓN, EMISIÓN DE DOCUMENTOS Y ARTÍCULOS	47,175.00	-	-	47,175.00	9,669.51	8,329.51	37,505.49

MUNICIPIO DE NOGALES, SONORA  
PRESUPUESTO DE EGRESOS 2018  
ESTADO ANALÍTICO DEL EJERCICIO DEL PRESUPUESTO DE EGRESOS  
CLASIFICACIÓN ADMINISTRATIVA  
DEL 1 DE ENERO AL 30 DE SEPTIEMBRE DEL 2018

ANEXO 10											
DEP	CAPITULO, DESCRIPCION, PARTIDA				APROBADO	AMPLIACION	REDUCCION	MODIFICADO	DEVENGADO	PAGADO	SUBEJERCICIO
	21100	MATERIALES, UTILES Y EQUIPOS MENORES DE OFICINA			40,450.00	-	-	40,450.00	8,774.64	7,434.64	31,675.36
	21101	MATERIALES, UTILES Y EQUIPOS MENORES DE OFICINA			40,450.00	-	-	40,450.00	8,774.64	7,434.64	31,675.36
	21600	MATERIAL DE LIMPIEZA			6,725.00	-	-	6,725.00	894.87	894.87	5,830.13
	21601	MATERIAL DE LIMPIEZA			6,725.00	-	-	6,725.00	894.87	894.87	5,830.13
22000	ALIMENTOS Y UTENSILIOS				26,320.00	-	-	26,320.00	18,826.90	15,436.90	7,493.10
	22100	PRODUCTOS ALIMENTICIOS PARA PERSONAS			26,320.00	-	-	26,320.00	18,826.90	15,436.90	7,493.10
	22101	PRODUCTOS ALIMENTICIOS PARA EL PERSONAL EN LAS INSTALACIONES			26,320.00	-	-	26,320.00	18,826.90	15,436.90	7,493.10
24000	MATERIALES Y ARTICULOS DE CONSTRUCCION Y DE REPARACION				2,648,472.00	580.00	-	2,649,052.00	490,841.73	456,655.08	2,158,210.27
	24100	PRODUCTOS MINERALES NO METALICOS			-	580.00	-	580.00	1,160.00	-	580.00
	24101	PRODUCTOS MINERALES NO METALICOS			-	580.00	-	580.00	1,160.00	-	580.00
	24600	MATERIAL ELECTRICO Y ELECTRONICO			2,648,472.00	-	-	2,648,472.00	489,681.73	455,495.08	2,158,790.27
	24601	MATERIAL ELECTRICO Y ELECTRONICO			2,648,472.00	-	-	2,648,472.00	489,681.73	455,495.08	2,158,790.27
25000	PRODUCTOS QUIMICOS, FARMACEUTICOS Y DE LABORATORIO				-	1,698.74	-	1,698.74	7,608.71	7,608.71	5,909.97
	25100	PRODUCTOS QUIMICOS BASICOS			-	1,698.74	-	1,698.74	7,608.71	7,608.71	5,909.97
	25101	PRODUCTOS QUIMICOS BASICOS			-	1,698.74	-	1,698.74	7,608.71	7,608.71	5,909.97
26000	COMBUSTIBLES, LUBRICANTES Y ADITIVOS				10,648,146.00	-	-	10,648,146.00	10,881,150.71	9,704,987.32	233,004.71
	26100	COMBUSTIBLES, LUBRICANTES Y ADITIVOS			10,648,146.00	-	-	10,648,146.00	10,881,150.71	9,704,987.32	233,004.71
	26101	COMBUSTIBLES			9,181,456.00	-	-	9,181,456.00	10,218,907.74	9,153,411.81	1,037,451.74
	26102	LUBRICANTES Y ADITIVOS			1,466,690.00	-	-	1,466,690.00	662,242.97	551,575.51	804,447.03
27000	VESTUARIO, BLANCOS, PRENDAS DE PROTECCION Y ARTICULOS DEPORTIVOS				338,826.00	-	-	338,826.00	69,560.18	56,301.99	269,265.82
	27200	PRENDAS DE SEGURIDAD Y PROTECCION PERSONAL			338,826.00	-	-	338,826.00	69,560.18	56,301.99	269,265.82
	27201	PRENDAS DE SEGURIDAD Y PROTECCION PERSONAL			338,826.00	-	-	338,826.00	69,560.18	56,301.99	269,265.82
29000	HERRAMIENTAS, REFACCIONES Y ACCESORIOS MENORES				11,139,453.00	-	28,716.74	11,110,736.26	1,617,434.47	1,727,474.22	9,493,301.79
	29100	HERRAMIENTAS MENORES			549,564.00	-	-	549,564.00	23,431.08	22,368.23	526,132.92
	29101	HERRAMIENTAS MENORES			549,564.00	-	-	549,564.00	23,431.08	22,368.23	526,132.92
	29600	REFACCIONES Y ACCESORIOS MENORES DE EQUIPO DE TRANSPORTE			10,563,441.00	-	28,716.74	10,534,724.26	1,594,003.39	1,705,105.99	8,940,720.87
	29601	REFACCIONES Y ACCESORIOS MENORES DE EQUIPO DE TRANSPORTE			10,563,441.00	-	28,716.74	10,534,724.26	1,594,003.39	1,705,105.99	8,940,720.87
	29800	REFACCIONES Y ACCESORIOS MENORES DE MAQUINARIA Y OTROS			26,448.00	-	-	26,448.00	-	26,448.00	-
	29801	REFACCIONES Y ACCESORIOS MENORES DE MAQUINARIA Y OTROS EQUIPOS			26,448.00	-	-	26,448.00	-	26,448.00	-
30000	SERVICIOS GENERALES				30,546,049.00	3,847,638.00	-	34,393,687.00	15,516,135.27	15,454,545.68	18,877,551.73
	31000	SERVICIOS BASICOS			22,110,992.00	2,000,192.00	-	24,111,184.00	14,664,318.05	14,607,327.86	9,446,865.95
	31100	ENERGIA ELECTRICA			22,000,000.00	2,000,000.00	-	24,000,000.00	14,567,453.70	14,544,215.70	9,432,546.30
	31101	ENERGIA ELECTRICA			2,000,000.00	-	-	2,000,000.00	5,844,660.70	-	3,844,660.70
	31104	Servicio de alumbrado público			20,000,000.00	2,000,000.00	-	22,000,000.00	8,722,793.00	8,699,555.00	13,277,207.00
	31400	TELEFONIA TRADICIONAL			110,992.00	-	-	110,992.00	95,271.71	61,519.52	15,720.29
	31401	TELEFONIA TRADICIONAL			110,992.00	-	-	110,992.00	95,271.71	61,519.52	15,720.29
	31800	SERVICIOS POSTALES Y TELEGRAFICOS			-	192.00	-	192.00	1,592.64	1,400.64	1,400.64
	31801	SERVICIO POSTAL			-	192.00	-	192.00	1,592.64	1,400.64	1,400.64
	32000	SERVICIO DE ARRENDAMIENTO			5,164,848.00	1,821,200.00	-	6,986,048.00	478,751.01	478,751.01	6,507,296.99
	32300	ARRENDAMIENTO DE MOBILIARIO Y EQUIPO DE ADMINISTRACION,			5,164,848.00	-	-	5,164,848.00	478,751.01	478,751.01	4,686,096.99
	32301	ARRENDAMIENTO DE MUEBLES, MAQUINARIA Y EQUIPO			5,164,848.00	-	-	5,164,848.00	478,751.01	478,751.01	4,686,096.99
	32600	ARRENDAMIENTO DE MAQUINARIA, OTROS EQUIPOS Y			-	1,821,200.00	-	1,821,200.00	-	-	1,821,200.00
	32601	ARRENDAMIENTO DE MAQUINARIA, OTROS EQUIPOS Y HERRAMIENTAS			-	1,821,200.00	-	1,821,200.00	-	-	1,821,200.00
35000	SERVICIOS DE INSTALACION, REPARACION, MANTENIMIENTO Y CONSERVACION				3,242,070.00	696.00	-	3,242,766.00	328,876.82	324,277.42	2,913,889.18
	35100	CONSERVACION Y MANTENIMIENTO MENOR DE INMUEBLES			2,953,119.00	-	-	2,953,119.00	87,000.00	87,000.00	2,866,119.00
	35101	MANTENIMIENTO Y CONSERVACION DE INMUEBLES			56,847.00	-	-	56,847.00	-	-	56,847.00
	35107	CONSERVACION DE ALUMBRADO PUBLICO			2,896,272.00	-	-	2,896,272.00	87,000.00	87,000.00	2,809,272.00
	35300	INSTALACION, REPARACION Y MANTENIMIENTO DE EQUIPO DE			-	696.00	-	696.00	696.00	696.00	-
	35302	MANTENIMIENTO Y CONSERVACION DE BIENES INFORMATICOS			-	696.00	-	696.00	696.00	696.00	-
	35500	REPARACION Y MANTENIMIENTO DE EQUIPO DE TRANSPORTE			288,951.00	-	-	288,951.00	241,180.82	236,581.42	47,770.18
	35501	MANTENIMIENTO Y CONSERVACION DE EQUIPO DE TRANSPORTE			288,951.00	-	-	288,951.00	241,180.82	236,581.42	47,770.18
37000	SERVICIOS DE TRASLADO Y VIATICOS				-	7,300.00	-	7,300.00	7,287.01	7,287.01	12.99
	37500	VIATICOS EN EL PAIS			-	7,300.00	-	7,300.00	7,287.01	7,287.01	12.99
	37501	VIATICOS EN EL PAIS			-	7,300.00	-	7,300.00	7,287.01	7,287.01	12.99
38000	SERVICIOS OFICIALES				14,643.00	14,250.00	-	28,893.00	15,804.93	15,804.93	13,088.07
	38200	GASTOS DE ORDEN SOCIAL Y CULTURAL			14,643.00	14,250.00	-	28,893.00	15,804.93	15,804.93	13,088.07
	38201	GASTOS DE ORDEN SOCIAL Y CULTURAL			14,643.00	14,250.00	-	28,893.00	15,804.93	15,804.93	13,088.07
39000	OTROS SERVICIOS GENERALES				13,496.00	4,000.00	-	17,496.00	21,097.45	21,097.45	3,601.45
	39200	IMPUESTOS Y DERECHOS			13,496.00	-	-	13,496.00	3,247.00	3,247.00	10,249.00
	39201	IMPUESTOS Y DERECHOS			13,496.00	-	-	13,496.00	3,247.00	3,247.00	10,249.00
	39900	OTROS SERVICIOS GENERALES			-	4,000.00	-	4,000.00	17,850.45	17,850.45	13,850.45
	39903	GASTOS POR DAÑOS A TERCEROS			-	4,000.00	-	4,000.00	17,850.45	17,850.45	13,850.45
50000	BIENES MUEBLES, INMUEBLES E INTANGIBLES				584,753.00	-	-	584,753.00	-	-	584,753.00
	51000	MOBILIARIO Y EQUIPO DE ADMINISTRACION			30,401.00	-	-	30,401.00	-	-	30,401.00
	51500	EQUIPO DE COMPUTO Y DE TECNOLOGIAS DE LA INFORMACION			30,401.00	-	-	30,401.00	-	-	30,401.00
	51501	EQUIPO DE COMPUTO Y DE TECNOLOGIAS DE LA INFORMACION			30,401.00	-	-	30,401.00	-	-	30,401.00
	54000	VEHICULOS Y EQUIPO DE TRANSPORTE			554,352.00	-	-	554,352.00	-	-	554,352.00
	54100	VEHICULOS Y EQUIPO TERRESTRE			554,352.00	-	-	554,352.00	-	-	554,352.00
	54101	AUTOMOVILES Y CAMIONES			554,352.00	-	-	554,352.00	-	-	554,352.00
0800	DIRECCION DE SEGURIDAD PUBLICA				191,322,538.29	15,652,261.03	69,440.00	206,905,359.32	132,951,862.50	132,097,788.21	73,953,496.82
	10000	SERVICIOS PERSONALES			161,750,878.29	25.00	-	161,750,903.29	98,692,597.39	98,692,597.39	63,058,305.90
	11000	REMUNERACIONES AL PERSONAL DE CARÁCTER PERMANENTE			88,569,690.52	18.00	-	88,569,708.52	69,647,410.35	69,647,410.35	18,922,298.17
	11300	SUELDOS BASE AL PERSONAL PERMANENTE			88,569,690.52	18.00	-	88,569,708.52	69,647,410.35	69,647,410.35	18,922,298.17

MUNICIPIO DE NOGALES, SONORA  
PRESUPUESTO DE EGRESOS 2018  
ESTADO ANALÍTICO DEL EJERCICIO DEL PRESUPUESTO DE EGRESOS  
CLASIFICACIÓN ADMINISTRATIVA  
DEL 1 DE ENERO AL 30 DE SEPTIEMBRE DEL 2018

				ANEXO 10						
DEP	CAPITULO, DESCRIPCION, PARTIDA			APROBADO	AMPLIACION	REDUCCION	MODIFICADO	DEVENGADO	PAGADO	SUB EJERCICIO
		11301	SUELDOS	44,505,979.68	-	-	44,505,979.68	17,459,117.03	17,459,117.03	27,046,862.65
		11306	RIESGO LABORAL	44,063,710.84	-	-	44,063,710.84	2,853,486.09	2,853,486.09	41,210,224.75
		11307	AYUDA PARA HABITACION	-	9.00	-	9.00	43,719,537.03	43,719,537.03	43,719,528.03
		11308	AYUDA PARA DESPENSA	-	9.00	-	9.00	5,615,270.20	5,615,270.20	5,615,261.20
13000	REMUNERACIONES ADICIONALES Y ESPECIALES			31,337,720.96	6.00	-	31,337,726.96	4,065,053.57	4,065,053.57	27,272,673.39
	13100	PRIMAS POR AÑOS DE SERVICIOS EFECTIVOS PRESTADOS		17,769,694.76	-	-	17,769,694.76	1,590,472.36	1,590,472.36	16,179,222.40
		13101	PRIMAS POR AÑOS DE SERVICIOS EFECTIVOS PRESTADOS	17,769,694.76	-	-	17,769,694.76	1,590,472.36	1,590,472.36	16,179,222.40
	13200	PRIMAS DE VACACIONES, DOMINICAL Y GRATIFICACION DE FIN DE		13,568,026.20	-	-	13,568,026.20	1,015,972.20	1,015,972.20	12,552,054.00
		13201	PRIMAS DE VACACIONES Y DOMINICAL	1,455,936.20	-	-	1,455,936.20	910,905.53	910,905.53	545,030.67
		13202	AGUINALDO O GRATIFICACION DE FIN DE AÑO	12,112,090.00	-	-	12,112,090.00	105,066.67	105,066.67	12,007,023.33
	13300	HORAS EXTRAORDINARIAS		-	5.00	-	5.00	1,321,609.01	1,321,609.01	1,321,604.01
		13301	REMUNERACIONES POR HORAS EXTRAORDINARIAS	-	5.00	-	5.00	1,321,609.01	1,321,609.01	1,321,604.01
	13400	COMPENSACIONES		-	1.00	-	1.00	137,000.00	137,000.00	136,999.00
		13403	ESTIMULOS AL PERSONAL DE CONFIANZA	-	1.00	-	1.00	137,000.00	137,000.00	136,999.00
14000	SEGURIDAD SOCIAL			41,693,466.81	1.00	-	41,693,467.81	24,822,133.47	24,822,133.47	16,871,334.34
	14100	APORTACIONES DE SEGURIDAD SOCIAL		36,240,833.81	-	-	36,240,833.81	22,273,106.54	22,273,106.54	13,967,727.27
		14101	APORTACIONES AL ISSSTE	36,240,833.81	-	-	36,240,833.81	22,273,106.54	22,273,106.54	13,967,727.27
	14400	APORTACIONES PARA SEGUROS		5,452,633.00	1.00	-	5,452,634.00	2,549,026.93	2,549,026.93	2,903,607.07
		14404	OTROS SEGUROS DE CARÁCTER LABORAL O ECONOMICOS	5,452,633.00	1.00	-	5,452,634.00	2,549,026.93	2,549,026.93	2,903,607.07
15000	OTRAS PRESTACIONES SOCIALES Y ECONOMICAS			150,000.00	-	-	150,000.00	158,000.00	158,000.00	8,000.00
	15900	OTRAS PRESTACIONES SOCIALES Y ECONOMICAS		150,000.00	-	-	150,000.00	158,000.00	158,000.00	8,000.00
		15901	OTRAS PRESTACIONES	150,000.00	-	-	150,000.00	158,000.00	158,000.00	8,000.00
20000	MATERIALES Y SUMINISTROS			22,766,652.00	5,099,630.03	19,440.00	27,846,842.03	21,072,601.37	21,072,601.37	6,124,492.66
	21000	MATERIALES DE ADMINISTRACIÓN, EMISIÓN DE DOCUMENTOS Y ARTÍCULOS		1,153,000.00	30,000.00	-	1,183,000.00	345,354.77	338,735.01	837,645.23
		21100	MATERIALES, ÚTILES Y EQUIPOS MENORES DE OFICINA	250,000.00	-	-	250,000.00	141,535.33	150,691.57	108,464.67
		21101	MATERIALES, ÚTILES Y EQUIPOS MENORES DE OFICINA	250,000.00	-	-	250,000.00	141,535.33	150,691.57	108,464.67
		21200	MATERIALES Y ÚTILES DE IMPRESIÓN Y REPRODUCCIÓN	153,000.00	30,000.00	-	183,000.00	164,515.84	148,739.84	18,484.16
		21201	MATERIALES Y ÚTILES DE IMPRESIÓN Y PRODUCCIÓN	153,000.00	30,000.00	-	183,000.00	164,515.84	148,739.84	18,484.16
		21600	MATERIAL DE LIMPIEZA	250,000.00	-	-	250,000.00	39,303.60	39,303.60	210,696.40
		21601	MATERIAL DE LIMPIEZA	250,000.00	-	-	250,000.00	39,303.60	39,303.60	210,696.40
		21800	MATERIALES PARA EL REGISTRO E IDENTIFICACION DE BIENES Y	500,000.00	-	-	500,000.00	-	-	500,000.00
		21801	PLACAS, ENGOMADOS, CALCOMANIAS Y HOLOGRAMAS	500,000.00	-	-	500,000.00	-	-	500,000.00
	22000	ALIMENTOS Y UTENSILIOS		1,584,964.00	-	-	1,584,964.00	105,174.00	77,844.00	1,479,790.00
		22100	PRODUCTOS ALIMENTICIOS PARA PERSONAS	1,584,964.00	-	-	1,584,964.00	105,174.00	77,844.00	1,479,790.00
		22101	PRODUCTOS ALIMENTICIOS PARA EL PERSONAL EN LAS INSTALACIONES	100,000.00	-	-	100,000.00	105,174.00	77,844.00	5,174.00
		22102	ALIMENTACION DE PERSONAS EN PROCESOS DE READAPTACION SOCIAL	1,484,964.00	-	-	1,484,964.00	-	-	1,484,964.00
	24000	MATERIALES Y ARTICULOS DE CONSTRUCCION Y DE REPARACION		12,000.00	-	-	12,000.00	-	-	12,000.00
		24600	MATERIAL ELECTRICO Y ELECTRONICO	12,000.00	-	-	12,000.00	-	-	12,000.00
		24601	MATERIAL ELECTRICO Y ELECTRONICO	12,000.00	-	-	12,000.00	-	-	12,000.00
	26000	COMBUSTIBLES, LUBRICANTES Y ADITIVOS		15,386,688.00	-	-	15,386,688.00	16,438,238.86	14,114,645.68	1,051,550.86
		26100	COMBUSTIBLES, LUBRICANTES Y ADITIVOS	15,386,688.00	-	-	15,386,688.00	16,438,238.86	14,114,645.68	1,051,550.86
		26101	COMBUSTIBLES	15,027,888.00	-	-	15,027,888.00	16,302,171.37	14,015,039.27	1,274,283.37
		26102	LUBRICANTES Y ADITIVOS	358,800.00	-	-	358,800.00	136,067.49	99,606.41	222,732.51
	27000	VESTUARIO, BLANCOS, PRENDAS DE PROTECCION Y ARTICULOS DEPORTIVOS		-	4,768,446.47	-	4,768,446.47	2,820,847.97	2,975,347.94	1,947,598.50
		27100	VESTUARIO Y UNIFORMES	-	2,643,446.47	-	2,643,446.47	763,847.97	918,347.94	1,879,598.50
		27101	VESTUARIOS Y UNIFORMES	-	2,643,446.47	-	2,643,446.47	763,847.97	918,347.94	1,879,598.50
		27200	PRENDAS DE SEGURIDAD Y PROTECCION PERSONAL	-	2,125,000.00	-	2,125,000.00	2,057,000.00	2,057,000.00	68,000.00
		27201	PRENDAS DE SEGURIDAD Y PROTECCION PERSONAL	-	2,125,000.00	-	2,125,000.00	2,057,000.00	2,057,000.00	68,000.00
	28000	MATERIALES Y SUMINISTROS PARA SEGURIDAD		650,000.00	-	-	650,000.00	1,421,273.89	2,842,547.78	771,273.89
		28300	PRENDAS DE PROTECCION PARA SEGURIDAD PUBLICA Y NACIONAL	650,000.00	-	-	650,000.00	1,421,273.89	2,842,547.78	771,273.89
		28301	PRENDAS DE PROTECCION PARA SEGURIDAD PUBLICA Y NACIONAL	650,000.00	-	-	650,000.00	1,421,273.89	2,842,547.78	771,273.89
	29000	HERRAMIENTAS, REFACCIONES Y ACCESORIOS MENORES		3,980,000.00	301,183.56	19,440.00	4,261,743.56	591,459.88	723,480.96	3,670,283.68
		29100	HERRAMIENTAS MENORES	170,000.00	-	-	170,000.00	17,144.80	6,490.20	152,855.20
		29101	HERRAMIENTAS MENORES	170,000.00	-	-	170,000.00	17,144.80	6,490.20	152,855.20
		29300	REFACCIONES Y ACCESORIOS MENORES DE MOBILIARIO Y EQUIPO	10,000.00	-	-	10,000.00	-	-	10,000.00
		29301	REFACCIONES Y ACCESORIOS MENORES DE MOBILIARIO Y EQUIPO DE ADMINISTRACION	10,000.00	-	-	10,000.00	-	-	10,000.00
		29600	REFACCIONES Y ACCESORIOS MENORES DE EQUIPO DE TRANSPORTE	3,800,000.00	301,183.56	19,440.00	4,081,743.56	574,315.08	716,990.76	3,507,428.48
		29601	REFACCIONES Y ACCESORIOS MENORES DE EQUIPO DE TRANSPORTE	3,800,000.00	301,183.56	19,440.00	4,081,743.56	574,315.08	716,990.76	3,507,428.48
30000	SERVICIOS GENERALES			6,472,008.00	5,845,732.60	30,000.00	12,287,740.60	7,836,228.94	7,643,213.35	4,451,511.66
	31000	SERVICIOS BASICOS		470,008.00	-	-	470,008.00	176,781.92	109,419.89	293,226.08
		31200	GAS	50,000.00	-	-	50,000.00	-	-	50,000.00
		31201	GAS	50,000.00	-	-	50,000.00	-	-	50,000.00
		31400	TELEFONIA TRADICIONAL	420,008.00	-	-	420,008.00	176,781.92	109,419.89	243,226.08
		31401	TELEFONIA TRADICIONAL	420,008.00	-	-	420,008.00	176,781.92	109,419.89	243,226.08
	32000	SERVICIO DE ARRENDAMIENTO		2,400,000.00	-	-	2,400,000.00	790,262.90	636,636.68	1,609,737.10
		32300	ARRENDAMIENTO DE MOBILIARIO Y EQUIPO DE ADMINISTRACION,	2,400,000.00	-	-	2,400,000.00	790,262.90	636,636.68	1,609,737.10
		32301	ARRENDAMIENTO DE MUEBLES, MAQUINARIA Y EQUIPO	2,400,000.00	-	-	2,400,000.00	790,262.90	636,636.68	1,609,737.10
	33000	SERVICIOS PROFESIONALES, CIENTIFICOS, TECNICOS Y OTROS SERVICIOS		-	5,773,779.40	30,000.00	5,743,779.40	6,353,169.10	6,353,169.10	609,389.70
		33400	SERVICIOS DE CAPACITACION	-	5,773,779.40	30,000.00	5,743,779.40	6,353,169.10	6,353,169.10	609,389.70
		33401	SERVICIOS DE CAPACITACION	-	5,773,779.40	30,000.00	5,743,779.40	6,353,169.10	6,353,169.10	609,389.70
	35000	SERVICIOS DE INSTALACION, REPARACION, MANTENIMIENTO Y CONSERVACION		3,052,000.00	52,513.20	-	3,104,513.20	212,386.22	240,358.88	2,892,126.98
		35100	CONSERVACION Y MANTENIMIENTO MENOR DE INMUEBLES	500,000.00	-	-	500,000.00	55,816.46	83,789.12	444,183.54
		35101	MANTENIMIENTO Y CONSERVACION DE INMUEBLES	500,000.00	-	-	500,000.00	55,816.46	83,789.12	444,183.54

MUNICIPIO DE NOGALES, SONORA  
PRESUPUESTO DE EGRESOS 2018  
ESTADO ANALÍTICO DEL EJERCICIO DEL PRESUPUESTO DE EGRESOS  
CLASIFICACIÓN ADMINISTRATIVA  
DEL 1 DE ENERO AL 30 DE SEPTIEMBRE DEL 2018

						ANEXO 10				
DEP	CAPITULO, DESCRIPCION, PARTIDA	APROBADO	AMPLIACION	REDUCCION	MODIFICADO	DEVENGADO	PAGADO	SUBEJERCICIO		
	35200 INSTALACION, REPARACION Y MANTENIMIENTO DE MOBILIARIO Y	12,000.00	-	-	12,000.00	-	-	12,000.00		
	35201 MANTENIMIENTO Y CONSERVACION DE MOBILIARIO Y EQUIPO	12,000.00	-	-	12,000.00	-	-	12,000.00		
	35300 INSTALACION, REPARACION Y MANTENIMIENTO DE EQUIPO DE	40,000.00	-	-	40,000.00	-	-	40,000.00		
	35302 MANTENIMIENTO Y CONSERVACION DE BIENES INFORMATICOS	40,000.00	-	-	40,000.00	-	-	40,000.00		
	35500 REPARACION Y MANTENIMIENTO DE EQUIPO DE TRANSPORTE	2,500,000.00	52,513.20	-	2,552,513.20	156,569.76	156,569.76	2,395,943.44		
	35501 MANTENIMIENTO Y CONSERVACION DE EQUIPO DE TRANSPORTE	2,500,000.00	52,513.20	-	2,552,513.20	156,569.76	156,569.76	2,395,943.44		
	37000 SERVICIOS DE TRASLADO Y VIATICOS	150,000.00	-	-	150,000.00	33,905.40	33,905.40	116,094.60		
	37500 VIATICOS EN EL PAIS	150,000.00	-	-	150,000.00	33,905.40	33,905.40	116,094.60		
	37501 VIATICOS EN EL PAIS	150,000.00	-	-	150,000.00	33,905.40	33,905.40	116,094.60		
	38000 SERVICIOS OFICIALES	400,000.00	-	-	400,000.00	250,284.20	250,284.20	149,715.80		
	38200 GASTOS DE ORDEN SOCIAL Y CULTURAL	400,000.00	-	-	400,000.00	250,284.20	250,284.20	149,715.80		
	38201 GASTOS DE ORDEN SOCIAL Y CULTURAL	400,000.00	-	-	400,000.00	250,284.20	250,284.20	149,715.80		
	39000 OTROS SERVICIOS GENERALES	-	19,440.00	-	19,440.00	19,439.20	19,439.20	0.80		
	39200 IMPUESTOS Y DERECHOS	-	19,440.00	-	19,440.00	19,439.20	19,439.20	0.80		
	39201 IMPUESTOS Y DERECHOS	-	19,440.00	-	19,440.00	19,439.20	19,439.20	0.80		
	40000 TRANSFERENCIAS, ASIGNACIONES, SUBSIDIOS Y OTRAS AYUDAS	183,000.00	2,377,558.80	20,000.00	2,540,558.80	2,503,558.80	2,492,248.10	37,000.00		
	44000 AYUDAS SOCIALES	183,000.00	2,377,558.80	20,000.00	2,540,558.80	2,503,558.80	2,492,248.10	37,000.00		
	44100 AYUDAS SOCIALES A PERSONAS	183,000.00	2,377,558.80	20,000.00	2,540,558.80	2,503,558.80	2,492,248.10	37,000.00		
	44101 AYUDAS SOCIALES A PERSONAS	183,000.00	2,377,558.80	20,000.00	2,540,558.80	2,503,558.80	2,492,248.10	37,000.00		
	50000 BIENES MUEBLES, INMUEBLES E INTANGIBLES	150,000.00	2,329,314.60	-	2,479,314.60	2,197,128.00	2,197,128.00	282,186.60		
	51000 MOBILIARIO Y EQUIPO DE ADMINISTRACION	150,000.00	-	-	150,000.00	-	-	150,000.00		
	51500 EQUIPO DE COMPUTO Y DE TECNOLOGIAS DE LA INFORMACION	150,000.00	-	-	150,000.00	-	-	150,000.00		
	51501 EQUIPO DE COMPUTO Y DE TECNOLOGIAS DE LA INFORMACION	150,000.00	-	-	150,000.00	-	-	150,000.00		
	54000 VEHICULOS Y EQUIPO DE TRANSPORTE	-	2,329,314.60	-	2,329,314.60	2,197,128.00	2,197,128.00	132,186.60		
	54100 VEHICULOS Y EQUIPO TERRESTRE	-	2,329,314.60	-	2,329,314.60	2,197,128.00	2,197,128.00	132,186.60		
	54102 VEHICULOS DE SEGURIDAD PÚBLICA	-	2,329,314.60	-	2,329,314.60	2,197,128.00	2,197,128.00	132,186.60		
1000	ORGANO DE CONTROL Y EVALUACION	6,365,241.61	40,507.00	40,500.00	6,365,248.61	3,043,358.45	3,026,348.00	3,321,890.16		
	10000 SERVICIOS PERSONALES	5,938,753.61	25,507.00	-	5,964,260.61	2,939,697.93	2,939,697.93	3,024,562.68		
	11000 REMUNERACIONES AL PERSONAL DE CARÁCTER PERMANENTE	3,604,505.76	4.00	-	3,604,509.76	2,196,420.26	2,196,420.26	1,408,089.50		
	11300 SUELDOS BASE AL PERSONAL PERMANENTE	3,604,505.76	4.00	-	3,604,509.76	2,196,420.26	2,196,420.26	1,408,089.50		
	11301 SUELDOS	1,878,055.76	-	-	1,878,055.76	521,826.78	521,826.78	1,356,228.98		
	11306 RIESGO LABORAL	-	-	-	-	532,094.80	532,094.80	-		
	11307 AYUDA PARA HABITACION	-	2.00	-	2.00	1,022,688.85	1,022,688.85	-		
	11308 AYUDA PARA DESPESA	-	2.00	-	2.00	119,809.83	119,809.83	-		
	12000 REMUNERACIONES AL PERSONAL DE CARÁCTER TRANSITORIO	-	25,500.00	-	25,500.00	968.80	968.80	24,531.20		
	12100 HONORARIOS ASIMILABLES A SALARIOS	-	25,500.00	-	25,500.00	968.80	968.80	24,531.20		
	12102 HONORARIOS ASIMILADOS A SUELDOS	-	25,500.00	-	25,500.00	968.80	968.80	24,531.20		
	13000 REMUNERACIONES ADICIONALES Y ESPECIALES	734,520.65	2.00	-	734,522.65	87,901.92	87,901.92	646,620.73		
	13100 PRIMAS POR AÑOS DE SERVICIOS EFECTIVOS PRESTADOS	208,990.20	-	-	208,990.20	22,324.00	22,324.00	186,666.20		
	13101 PRIMAS POR AÑOS DE SERVICIOS EFECTIVOS PRESTADOS	208,990.20	-	-	208,990.20	22,324.00	22,324.00	186,666.20		
	13200 PRIMAS DE VACACIONES, DOMINICAL Y GRATIFICACION DE FIN DE	525,530.45	-	-	525,530.45	47,224.22	47,224.22	478,306.23		
	13201 PRIMAS DE VACACIONES Y DOMINICAL	59,251.54	-	-	59,251.54	25,667.64	25,667.64	33,583.90		
	13202 AGUINALDO O GRATIFICACION DE FIN DE AÑO	466,278.91	-	-	466,278.91	21,556.58	21,556.58	444,722.33		
	13300 HORAS EXTRAORDINARIAS	-	1.00	-	1.00	14,751.75	14,751.75	-		
	13301 REMUNERACIONES POR HORAS EXTRAORDINARIAS	-	1.00	-	1.00	14,751.75	14,751.75	-		
	13400 COMPENSACIONES	-	1.00	-	1.00	3,601.95	3,601.95	-		
	13403 ESTIMULOS AL PERSONAL DE CONFIANZA	-	1.00	-	1.00	3,601.95	3,601.95	-		
	14000 SEGURIDAD SOCIAL	1,434,338.00	1.00	-	1,434,339.00	654,406.95	654,406.95	779,932.05		
	14100 APORTACIONES DE SEGURIDAD SOCIAL	879,550.00	1.00	-	879,551.00	421,248.66	421,248.66	458,302.34		
	14101 APORTACIONES AL ISSSTE	879,550.00	1.00	-	879,551.00	421,248.66	421,248.66	458,302.34		
	14400 APORTACIONES PARA SEGUROS	554,788.00	-	-	554,788.00	233,158.29	233,158.29	321,629.71		
	14404 OTROS SEGUROS DE CARÁCTER LABORAL O ECONOMICOS	554,788.00	-	-	554,788.00	233,158.29	233,158.29	321,629.71		
	15000 OTRAS PRESTACIONES SOCIALES Y ECONOMICAS	165,389.20	-	-	165,389.20	-	-	165,389.20		
	15100 CUOTAS PARA EL FONDO DE AHORRO Y FONDO DE TRABAJO	53,236.00	-	-	53,236.00	-	-	53,236.00		
	15101 APORTACIONES AL FONDO DE AHORRO DE LOS TRABAJADORES	53,236.00	-	-	53,236.00	-	-	53,236.00		
	15900 OTRAS PRESTACIONES SOCIALES Y ECONOMICAS	112,153.20	-	-	112,153.20	-	-	112,153.20		
	15901 OTRAS PRESTACIONES	112,153.20	-	-	112,153.20	-	-	112,153.20		
	20000 MATERIALES Y SUMINISTROS	220,400.00	-	-	220,400.00	32,808.21	31,415.25	187,984.75		
	21000 MATERIALES DE ADMINISTRACIÓN, EMISIÓN DE DOCUMENTOS Y ARTÍCULOS	152,000.00	-	-	152,000.00	28,387.29	27,869.25	123,612.71		
	21100 MATERIALES, UTILES Y EQUIPOS MENORES DE OFICINA	96,000.00	-	-	96,000.00	15,308.21	15,218.21	80,691.79		
	21101 MATERIALES, UTILES Y EQUIPOS MENORES DE OFICINA	96,000.00	-	-	96,000.00	15,308.21	15,218.21	80,691.79		
	21200 MATERIALES Y UTILES DE IMPRESIÓN Y REPRODUCCION	32,000.00	-	-	32,000.00	12,061.06	12,061.06	19,938.94		
	21201 MATERIALES Y UTILES DE IMPRESIÓN Y PRODUCCION	32,000.00	-	-	32,000.00	12,061.06	12,061.06	19,938.94		
	21600 MATERIAL DE LIMPIEZA	24,000.00	-	-	24,000.00	1,018.02	589.98	22,981.98		
	21601 MATERIAL DE LIMPIEZA	24,000.00	-	-	24,000.00	1,018.02	589.98	22,981.98		
	22000 ALIMENTOS Y UTENSILIOS	24,000.00	-	-	24,000.00	4,420.92	3,546.00	19,579.08		
	22100 PRODUCTOS ALIMENTICIOS PARA PERSONAS	24,000.00	-	-	24,000.00	4,420.92	3,546.00	19,579.08		
	22101 PRODUCTOS ALIMENTICIOS PARA EL PERSONAL EN LAS INSTALACIONES	24,000.00	-	-	24,000.00	4,420.92	3,546.00	19,579.08		
	26000 COMBUSTIBLES, LUBRICANTES Y ADITIVOS	36,000.00	-	-	36,000.00	-	-	36,000.00		
	26100 COMBUSTIBLES, LUBRICANTES Y ADITIVOS	36,000.00	-	-	36,000.00	-	-	36,000.00		
	26101 COMBUSTIBLES	36,000.00	-	-	36,000.00	-	-	36,000.00		
	29000 HERRAMIENTAS, REFACCIONES Y ACCESORIOS MENORES	8,400.00	-	-	8,400.00	-	-	8,400.00		
	29200 REFACCIONES Y ACCESORIOS MENORES DE EDIFICIOS	3,600.00	-	-	3,600.00	-	-	3,600.00		

MUNICIPIO DE NOGALES, SONORA  
PRESUPUESTO DE EGRESOS 2018  
ESTADO ANALÍTICO DEL EJERCICIO DEL PRESUPUESTO DE EGRESOS  
CLASIFICACIÓN ADMINISTRATIVA  
DEL 1 DE ENERO AL 30 DE SEPTIEMBRE DEL 2018

DEP	CAPÍTULO, DESCRIPCIÓN, PARTIDA				APROBADO	AMPLIACION	REDUCCION	MODIFICADO	DEVENGADO	PAGADO	SUBEJERCICIO
		29201	REFACCIONES Y ACCESORIOS MENORES DE EDIFICIOS	3,600.00	-	-	3,600.00	-	-	-	3,600.00
		29400	REFACCIONES Y ACCESORIOS MENORES DE EQUIPO DE COMPUTO Y	3,000.00	-	-	3,000.00	-	-	-	3,000.00
		29401	REFACCIONES Y ACCESORIOS MENORES DE EQUIPO DE COMPUTO Y TECNOLOGIAS DE LA INFORMAC	3,000.00	-	-	3,000.00	-	-	-	3,000.00
		29600	REFACCIONES Y ACCESORIOS MENORES DE EQUIPO DE TRANSPORTE	1,800.00	-	-	1,800.00	-	-	-	1,800.00
		29601	REFACCIONES Y ACCESORIOS MENORES DE EQUIPO DE TRANSPORTE	1,800.00	-	-	1,800.00	-	-	-	1,800.00
30000	SERVICIOS GENERALES			206,088.00	15,000.00	40,500.00	180,588.00	70,852.31	55,234.82	109,735.69	
	31000	SERVICIOS BASICOS		44,528.00	-	-	44,528.00	29,546.53	16,414.92	14,981.47	
		31400	TELEFONIA TRADICIONAL	41,528.00	-	-	41,528.00	29,546.53	16,414.92	11,981.47	
		31401	TELEFONIA TRADICIONAL	41,528.00	-	-	41,528.00	29,546.53	16,414.92	11,981.47	
		31800	SERVICIOS POSTALES Y TELEGRAFICOS	3,000.00	-	-	3,000.00	-	-	3,000.00	
		31801	SERVICIO POSTAL	3,000.00	-	-	3,000.00	-	-	3,000.00	
	33000	SERVICIOS PROFESIONALES, CIENTIFICOS, TECNICOS Y OTROS SERVICIOS		99,760.00	-	40,500.00	59,260.00	-	-	59,260.00	
		33100	SERVICIOS LEGALES, DE CONTABILIDAD, AUDITORIAS Y	99,760.00	-	40,500.00	59,260.00	-	-	59,260.00	
		33101	SERVICIOS LEGALES, DE CONTABILIDAD, AUDITORIAS Y RELACIONADOS	99,760.00	-	40,500.00	59,260.00	-	-	59,260.00	
	35000	SERVICIOS DE INSTALACION, REPARACION, MANTENIMIENTO Y CONSERVACION		1,800.00	-	-	1,800.00	-	-	1,800.00	
		35500	REPARACION Y MANTENIMIENTO DE EQUIPO DE TRANSPORTE	1,800.00	-	-	1,800.00	-	-	1,800.00	
		35501	MANTENIMIENTO Y CONSERVACION DE EQUIPO DE TRANSPORTE	1,800.00	-	-	1,800.00	-	-	1,800.00	
	37000	SERVICIOS DE TRASLADO Y VIATICOS		60,000.00	-	-	60,000.00	31,233.50	31,233.50	28,766.50	
		37500	VIATICOS EN EL PAIS	60,000.00	-	-	60,000.00	31,233.50	31,233.50	28,766.50	
		37501	VIATICOS EN EL PAIS	60,000.00	-	-	60,000.00	31,233.50	31,233.50	28,766.50	
	38000	SERVICIOS OFICIALES		-	15,000.00	-	15,000.00	10,072.28	7,586.40	4,927.72	
		38200	GASTOS DE ORDEN SOCIAL Y CULTURAL	-	15,000.00	-	15,000.00	10,072.28	7,586.40	4,927.72	
		38201	GASTOS DE ORDEN SOCIAL Y CULTURAL	-	15,000.00	-	15,000.00	10,072.28	7,586.40	4,927.72	
1100	OFICIALIA MAYOR			68,639,416.23	4,249,402.57	588,005.21	72,300,813.59	34,879,557.95	33,106,351.56	37,421,255.64	
	10000	SERVICIOS PERSONALES		30,292,880.80	571,267.21	-	30,864,148.01	12,936,060.58	12,115,418.27	17,928,087.43	
		11000	REMUNERACIONES AL PERSONAL DE CARÁCTER PERMANENTE	9,023,804.76	12.00	-	9,023,816.76	8,183,169.06	8,183,169.06	840,647.70	
		11300	SUELDOS BASE AL PERSONAL PERMANENTE	9,023,804.76	12.00	-	9,023,816.76	8,183,169.06	8,183,169.06	840,647.70	
		11301	SUELDOS	4,792,211.68	-	-	4,792,211.68	2,018,703.16	2,018,703.16	2,773,508.52	
		11306	RIESGO LABORAL	4,231,593.08	-	-	4,231,593.08	2,366,130.00	2,366,130.00	1,865,463.08	
		11307	AYUDA PARA HABITACION	-	6.00	-	6.00	3,272,368.12	3,272,368.12	3,272,362.12	
		11308	AYUDA PARA DESPESA	-	6.00	-	6.00	525,967.78	525,967.78	525,961.78	
		12000	REMUNERACIONES AL PERSONAL DE CARÁCTER TRANSITORIO	-	571,245.21	-	571,245.21	495,735.83	253,886.78	75,509.38	
		12100	HONORARIOS ASIMILABLES A SALARIOS	-	571,245.21	-	571,245.21	495,735.83	253,886.78	75,509.38	
		12101	HONORARIOS	-	571,245.21	-	571,245.21	495,735.83	253,886.78	75,509.38	
		13000	REMUNERACIONES ADICIONALES Y ESPECIALES	3,186,450.36	9.00	-	3,186,459.36	963,928.38	963,928.38	2,222,530.98	
		13100	PRIMAS POR AÑOS DE SERVICIOS EFECTIVOS PRESTADOS	1,616,142.44	-	-	1,616,142.44	269,599.93	269,599.93	1,346,542.51	
		13101	PRIMAS POR AÑOS DE SERVICIOS EFECTIVOS PRESTADOS	1,616,142.44	-	-	1,616,142.44	269,599.93	269,599.93	1,346,542.51	
		13200	PRIMAS DE VACACIONES, DOMINICAL Y GRATIFICACION DE FIN DE	1,570,307.92	-	-	1,570,307.92	298,884.89	298,884.89	1,271,423.03	
		13201	PRIMAS DE VACACIONES Y DOMINICAL	266,670.10	-	-	266,670.10	204,362.23	204,362.23	62,307.87	
		13202	AGUINALDO O GRATIFICACION DE FIN DE AÑO	1,303,637.82	-	-	1,303,637.82	94,522.66	94,522.66	1,209,115.16	
		13300	HORAS EXTRAORDINARIAS	-	3.00	-	3.00	134,895.82	134,895.82	134,892.82	
		13301	REMUNERACIONES POR HORAS EXTRAORDINARIAS	-	3.00	-	3.00	134,895.82	134,895.82	134,892.82	
		13400	COMPENSACIONES	-	6.00	-	6.00	260,547.74	260,547.74	260,541.74	
		13403	ESTIMULOS AL PERSONAL DE CONFIANZA	-	6.00	-	6.00	260,547.74	260,547.74	260,541.74	
		14000	SEGURIDAD SOCIAL	4,359,214.52	1.00	-	4,359,215.52	2,635,622.70	2,635,622.70	1,723,592.82	
		14100	APORTACIONES DE SEGURIDAD SOCIAL	3,939,140.24	-	-	3,939,140.24	2,430,644.95	2,430,644.95	1,508,495.29	
		14101	APORTACIONES AL ISSSTE	3,939,140.24	-	-	3,939,140.24	2,430,644.95	2,430,644.95	1,508,495.29	
		14400	APORTACIONES PARA SEGUROS	420,074.28	1.00	-	420,075.28	204,977.75	204,977.75	215,097.53	
		14404	OTROS SEGUROS DE CARÁCTER LABORAL O ECONOMICOS	420,074.28	1.00	-	420,075.28	204,977.75	204,977.75	215,097.53	
		15000	OTRAS PRESTACIONES SOCIALES Y ECONOMICAS	13,723,411.16	-	-	13,723,411.16	657,604.61	78,811.35	13,065,806.55	
		15100	CUOTAS PARA EL FONDO DE AHORRO Y FONDO DE TRABAJO	291,648.08	-	-	291,648.08	-	-	291,648.08	
		15101	APORTACIONES AL FONDO DE AHORRO DE LOS TRABAJADORES	291,648.08	-	-	291,648.08	-	-	291,648.08	
		15200	INDEMNIZACIONES	1,078,436.08	-	-	1,078,436.08	-	-	1,078,436.08	
		15202	PAGO DE LIQUIDACIONES	1,078,436.08	-	-	1,078,436.08	-	-	1,078,436.08	
		15900	OTRAS PRESTACIONES SOCIALES Y ECONOMICAS	12,353,327.00	-	-	12,353,327.00	657,604.61	78,811.35	11,695,722.39	
		15901	OTRAS PRESTACIONES	12,353,327.00	-	-	12,353,327.00	657,604.61	78,811.35	11,695,722.39	
	20000	MATERIALES Y SUMINISTROS		2,213,013.00	-	7,800.00	2,205,213.00	722,032.46	664,770.28	1,483,180.54	
		21000	MATERIALES DE ADMINISTRACIÓN, EMISIÓN DE DOCUMENTOS Y ARTÍCULOS	801,888.00	-	7,800.00	794,088.00	193,762.67	189,762.67	600,325.33	
		21100	MATERIALES, ÚTILES Y EQUIPOS MENORES DE OFICINA	226,400.00	-	-	226,400.00	138,410.58	134,410.58	87,989.42	
		21101	MATERIALES, ÚTILES Y EQUIPOS MENORES DE OFICINA	226,400.00	-	-	226,400.00	138,410.58	134,410.58	87,989.42	
		21200	MATERIALES Y ÚTILES DE IMPRESIÓN Y REPRODUCCION	474,000.00	-	7,800.00	466,200.00	40,529.42	40,529.42	425,670.58	
		21201	MATERIALES Y ÚTILES DE IMPRESIÓN Y PRODUCCION	474,000.00	-	7,800.00	466,200.00	40,529.42	40,529.42	425,670.58	
		21600	MATERIAL DE LIMPIEZA	101,488.00	-	-	101,488.00	14,822.67	14,822.67	86,665.33	
		21601	MATERIAL DE LIMPIEZA	101,488.00	-	-	101,488.00	14,822.67	14,822.67	86,665.33	
		22000	ALIMENTOS Y UTENSILIOS	74,520.00	-	-	74,520.00	28,045.72	24,875.72	46,474.28	
		22100	PRODUCTOS ALIMENTICIOS PARA PERSONAS	74,520.00	-	-	74,520.00	28,045.72	24,875.72	46,474.28	
		22101	PRODUCTOS ALIMENTICIOS PARA EL PERSONAL EN LAS INSTALACIONES	74,520.00	-	-	74,520.00	28,045.72	24,875.72	46,474.28	
		24000	MATERIALES Y ARTÍCULOS DE CONSTRUCCION Y DE REPARACION	268,560.00	-	-	268,560.00	-	-	268,560.00	
		24800	MATERIALES COMPLEMENTARIOS	268,560.00	-	-	268,560.00	-	-	268,560.00	
		24801	MATERIALES COMPLEMENTARIOS	268,560.00	-	-	268,560.00	-	-	268,560.00	
		25000	PRODUCTOS QUIMICOS, FARMACEUTICOS Y DE LABORATORIO	10,483.00	-	-	10,483.00	-	-	10,483.00	
		25100	PRODUCTOS QUIMICOS BASICOS	10,483.00	-	-	10,483.00	-	-	10,483.00	
		25101	PRODUCTOS QUIMICOS BASICOS	10,483.00	-	-	10,483.00	-	-	10,483.00	



MUNICIPIO DE NOGALES, SONORA  
PRESUPUESTO DE EGRESOS 2018  
ESTADO ANALÍTICO DEL EJERCICIO DEL PRESUPUESTO DE EGRESOS  
CLASIFICACIÓN ADMINISTRATIVA  
DEL 1 DE ENERO AL 30 DE SEPTIEMBRE DEL 2018

ANEXO 10

DEP	CAPITULO, DESCRIPCION, PARTIDA	APROBADO	AMPLIACION	REDUCCION	MODIFICADO	DEVENGADO	PAGADO	SUB EJERCICIO
	26000 COMBUSTIBLES, LUBRICANTES Y ADITIVOS	371,511.00	-	-	371,511.00	316,132.74	266,040.56	55,378.26
	26100 COMBUSTIBLES, LUBRICANTES Y ADITIVOS	371,511.00	-	-	371,511.00	316,132.74	266,040.56	55,378.26
	26101 COMBUSTIBLES	371,511.00	-	-	371,511.00	316,132.74	266,040.56	55,378.26
	27000 VESTUARIO, BLANCOS, PRENDAS DE PROTECCION Y ARTICULOS DEPORTIVOS	79,796.00	-	-	79,796.00	18,281.60	18,281.60	61,514.40
	27100 VESTUARIO Y UNIFORMES	77,116.00	-	-	77,116.00	-	-	77,116.00
	27101 VESTUARIOS Y UNIFORMES	77,116.00	-	-	77,116.00	-	-	77,116.00
	27200 PRENDAS DE SEGURIDAD Y PROTECCION PERSONAL	2,680.00	-	-	2,680.00	18,281.60	18,281.60	15,601.60
	27201 PRENDAS DE SEGURIDAD Y PROTECCION PERSONAL	2,680.00	-	-	2,680.00	18,281.60	18,281.60	15,601.60
	29000 HERRAMIENTAS, REFACCIONES Y ACCESORIOS MENORES	606,255.00	-	-	606,255.00	165,809.73	165,809.73	440,445.27
	29100 HERRAMIENTAS MENORES	491,570.00	-	-	491,570.00	126,371.12	126,371.12	365,198.88
	29101 HERRAMIENTAS MENORES	491,570.00	-	-	491,570.00	126,371.12	126,371.12	365,198.88
	29300 REFACCIONES Y ACCESORIOS MENORES DE MOBILIARIO Y EQUIPO	8,844.00	-	-	8,844.00	-	-	8,844.00
	29301 REFACCIONES Y ACCESORIOS MENORES DE MOBILIARIO Y EQUIPO DE ADMINISTRACION	8,844.00	-	-	8,844.00	-	-	8,844.00
	29600 REFACCIONES Y ACCESORIOS MENORES DE EQUIPO DE TRANSPORTE	105,841.00	-	-	105,841.00	39,438.61	39,438.61	66,402.39
	29601 REFACCIONES Y ACCESORIOS MENORES DE EQUIPO DE TRANSPORTE	105,841.00	-	-	105,841.00	39,438.61	39,438.61	66,402.39
30000	SERVICIOS GENERALES	12,893,855.00	3,669,175.36	580,205.21	15,982,825.15	5,547,039.71	4,651,737.81	10,435,785.44
	31000 SERVICIOS BASICOS	135,973.00	-	-	135,973.00	91,136.22	59,970.36	44,836.78
	31200 GAS	60,000.00	-	-	60,000.00	4,503.34	4,503.34	55,496.66
	31201 GAS	60,000.00	-	-	60,000.00	4,503.34	4,503.34	55,496.66
	31400 TELEFONIA TRADICIONAL	60,245.00	-	-	60,245.00	80,036.97	48,871.11	19,791.97
	31401 TELEFONIA TRADICIONAL	60,245.00	-	-	60,245.00	80,036.97	48,871.11	19,791.97
	31700 SERVICIOS DE ACCESO DE INTERNET, REDES Y PROCESAMIENTO DE	9,960.00	-	-	9,960.00	-	-	9,960.00
	31701 SERVICIO DE ACCESO A INTERNET, REDES Y PROCESAMIENTO DE INFORMACION	9,960.00	-	-	9,960.00	-	-	9,960.00
	31800 SERVICIOS POSTALES Y TELEGRAFICOS	5,768.00	-	-	5,768.00	6,595.91	6,595.91	827.91
	31801 SERVICIO POSTAL	5,768.00	-	-	5,768.00	6,595.91	6,595.91	827.91
	32000 SERVICIO DE ARRENDAMIENTO	2,764,683.00	-	-	2,764,683.00	2,578,377.28	2,281,456.02	186,305.72
	32100 ARRENDAMIENTO DE TERRENOS	124,800.00	-	-	124,800.00	-	-	124,800.00
	32101 ARRENDAMIENTO DE TERRENOS	124,800.00	-	-	124,800.00	-	-	124,800.00
	32300 ARRENDAMIENTO DE MOBILIARIO Y EQUIPO DE ADMINISTRACION, MAQUINARIA Y EQUIPO	2,639,883.00	-	-	2,639,883.00	2,578,377.28	2,281,456.02	61,505.72
	32301 ARRENDAMIENTO DE MUEBLES, MAQUINARIA Y EQUIPO	2,639,883.00	-	-	2,639,883.00	2,578,377.28	2,281,456.02	61,505.72
33000	SERVICIOS PROFESIONALES, CIENTIFICOS, TECNICOS Y OTROS SERVICIOS	300,000.00	3,669,175.36	-	3,969,175.36	980,401.92	980,401.92	2,988,773.44
	33300 SERVICIOS DE CONSULTORIA ADMINISTRATIVA, PROCESOS, TECNICA	-	3,661,375.36	-	3,661,375.36	915,343.92	915,343.92	2,746,031.44
	33302 SERVICIOS DE CONSULTORIAS	-	3,661,375.36	-	3,661,375.36	915,343.92	915,343.92	2,746,031.44
	33400 SERVICIOS DE CAPACITACION	300,000.00	-	-	300,000.00	49,474.00	49,474.00	250,526.00
	33401 SERVICIOS DE CAPACITACION	300,000.00	-	-	300,000.00	49,474.00	49,474.00	250,526.00
	33600 SERVICIOS DE APOYO ADMINISTRATIVO, TRADUCCION, IMPRESIONES Y PUBLICACIONES OFICIALES	-	7,800.00	-	7,800.00	15,584.00	15,584.00	7,784.00
	33603 IMPRESIONES Y PUBLICACIONES OFICIALES	-	7,800.00	-	7,800.00	15,584.00	15,584.00	7,784.00
34000	SERVICIOS FINANCIEROS, BANCARIOS Y COMERCIALES	5,325,173.00	-	-	5,325,173.00	743,307.58	8,462.36	4,581,865.42
	34400 SEGUROS DE RESPONSABILIDAD PATRIMONIAL Y FIANZAS	5,325,173.00	-	-	5,325,173.00	743,307.58	8,462.36	4,581,865.42
	34401 SEGUROS DE RESPONSABILIDAD PATRIMONIAL Y FIANZAS	5,325,173.00	-	-	5,325,173.00	743,307.58	8,462.36	4,581,865.42
35000	SERVICIOS DE INSTALACION, REPARACION, MANTENIMIENTO Y CONSERVACION	982,513.00	-	-	982,513.00	917,090.86	1,085,741.26	65,482.14
	35100 CONSERVACION Y MANTENIMIENTO MENOR DE INMUEBLES	133,999.00	-	-	133,999.00	17,241.50	17,241.50	116,757.50
	35101 MANTENIMIENTO Y CONSERVACION DE INMUEBLES	133,999.00	-	-	133,999.00	17,241.50	17,241.50	116,757.50
	35200 INSTALACION, REPARACION Y MANTENIMIENTO DE MOBILIARIO Y EQUIPO	56,680.00	-	-	56,680.00	-	-	56,680.00
	35201 MANTENIMIENTO Y CONSERVACION DE MOBILIARIO Y EQUIPO	56,680.00	-	-	56,680.00	-	-	56,680.00
	35500 REPARACION Y MANTENIMIENTO DE EQUIPO DE TRANSPORTE	85,347.00	-	-	85,347.00	-	-	85,347.00
	35501 MANTENIMIENTO Y CONSERVACION DE EQUIPO DE TRANSPORTE	85,347.00	-	-	85,347.00	-	-	85,347.00
	35900 SERVICIOS DE JARDINERIA Y FUMIGACION	706,487.00	-	-	706,487.00	899,789.36	1,068,499.76	193,302.36
	35901 SERVICIOS DE JARDINERIA Y FUMIGACION	706,487.00	-	-	706,487.00	899,789.36	1,068,499.76	193,302.36
37000	SERVICIOS DE TRASLADO Y VIATICOS	223,008.00	-	-	223,008.00	138,513.03	138,513.03	84,494.97
	37500 VIATICOS EN EL PAIS	223,008.00	-	-	223,008.00	138,513.03	138,513.03	84,494.97
	37501 VIATICOS EN EL PAIS	223,008.00	-	-	223,008.00	138,513.03	138,513.03	84,494.97
38000	SERVICIOS OFICIALES	3,162,505.00	-	580,205.21	2,582,299.79	98,272.82	97,192.86	2,484,026.97
	38200 GASTOS DE ORDEN SOCIAL Y CULTURAL	3,162,505.00	-	580,205.21	2,582,299.79	98,272.82	97,192.86	2,484,026.97
	38201 GASTOS DE ORDEN SOCIAL Y CULTURAL	3,162,505.00	-	580,205.21	2,582,299.79	98,272.82	97,192.86	2,484,026.97
40000	TRANSFERENCIAS, ASIGNACIONES, SUBSIDIOS Y OTRAS AYUDAS	23,225,897.43	-	-	23,225,897.43	15,664,031.60	15,664,031.60	7,561,865.83
	45000 PENSIONES Y JUBILACIONES	23,225,897.43	-	-	23,225,897.43	15,664,031.60	15,664,031.60	7,561,865.83
	45200 JUBILACIONES	23,225,897.43	-	-	23,225,897.43	15,664,031.60	15,664,031.60	7,561,865.83
	45201 PAGO DE PENSIONES Y JUBILACIONES	23,225,897.43	-	-	23,225,897.43	15,664,031.60	15,664,031.60	7,561,865.83
50000	BIENES MUEBLES, INMUEBLES E INTAGIBLES	13,770.00	8,960.00	-	22,730.00	10,393.60	10,393.60	12,336.40
	51000 MOBILIARIO Y EQUIPO DE ADMINISTRACION	-	8,960.00	-	8,960.00	10,393.60	10,393.60	1,433.60
	51500 EQUIPO DE COMPUTO Y DE TECNOLOGIAS DE LA INFORMACION	-	8,960.00	-	8,960.00	10,393.60	10,393.60	1,433.60
	51501 EQUIPO DE COMPUTO Y DE TECNOLOGIAS DE LA INFORMACION	-	8,960.00	-	8,960.00	10,393.60	10,393.60	1,433.60
	56000 MAQUINARIA, OTROS EQUIPOS Y HERRAMIENTAS	13,770.00	-	-	13,770.00	-	-	13,770.00
	56700 HERRAMIENTAS Y MAQUINAS-HERRAMIENTA	13,770.00	-	-	13,770.00	-	-	13,770.00
	56701 HERRAMIENTAS	13,770.00	-	-	13,770.00	-	-	13,770.00
1300	DIRECCION DE COMUNICACION SOCIAL	13,614,705.28	1,002.00	2,001,000.00	11,614,707.28	6,647,309.12	13,444,347.92	4,967,398.16
	10000 SERVICIOS PERSONALES	2,711,305.28	2.00	-	2,711,307.28	1,489,828.68	1,489,828.68	1,221,478.60
	11000 REMUNERACIONES AL PERSONAL DE CARÁCTER PERMANENTE	1,765,701.96	2.00	-	1,765,703.96	1,168,266.81	1,168,266.81	597,437.15
	11300 SUELDOS BASE AL PERSONAL PERMANENTE	1,765,701.96	2.00	-	1,765,703.96	1,168,266.81	1,168,266.81	597,437.15
	11301 SUELDOS	859,344.96	-	-	859,344.96	300,874.34	300,874.34	558,470.62
	11306 RIESGO LABORAL	906,357.00	-	-	906,357.00	262,813.28	262,813.28	643,543.72
	11307 AYUDA PARA HABITACION	-	1.00	-	1.00	536,321.77	536,321.77	536,320.77

MUNICIPIO DE NOGALES, SONORA  
PRESUPUESTO DE EGRESOS 2018  
ESTADO ANALÍTICO DEL EJERCICIO DEL PRESUPUESTO DE EGRESOS  
CLASIFICACIÓN ADMINISTRATIVA  
DEL 1 DE ENERO AL 30 DE SEPTIEMBRE DEL 2018

ANEXO 10

DEP	CAPITULO, DESCRIPCION, PARTIDA	APROBADO	AMPLIACION	REDUCCION	MODIFICADO	DEVENGADO	PAGADO	SUBEJERCICIO
	11308 AYUDA PARA DESPENSA	-	1.00	-	1.00	68,257.42	68,257.42	68,256.42
13000	REMUNERACIONES ADICIONALES Y ESPECIALES	281,609.36	-	-	281,609.36	79,448.00	79,448.00	202,161.36
13100	PRIMAS POR AÑOS DE SERVICIOS EFECTIVOS PRESTADOS	27,712.32	-	-	27,712.32	6,913.53	6,913.53	20,798.79
13101	PRIMAS POR AÑOS DE SERVICIOS EFECTIVOS PRESTADOS	27,712.32	-	-	27,712.32	6,913.53	6,913.53	20,798.79
13200	PRIMAS DE VACACIONES, DOMINICAL Y GRATIFICACION DE FIN DE AÑO	253,897.04	-	-	253,897.04	72,534.47	72,534.47	181,362.57
13201	PRIMAS DE VACACIONES Y DOMINICAL	31,666.00	-	-	31,666.00	21,812.01	21,812.01	9,853.99
13202	AGUINALDO O GRATIFICACION DE FIN DE AÑO	222,231.04	-	-	222,231.04	50,722.46	50,722.46	171,508.58
14000	SEGURIDAD SOCIAL	597,517.00	-	-	597,517.00	242,113.87	242,113.87	355,403.13
14100	APORTACIONES DE SEGURIDAD SOCIAL	193,223.00	-	-	193,223.00	24,012.62	24,012.62	169,210.38
14101	APORTACIONES AL ISSSTE	193,223.00	-	-	193,223.00	24,012.62	24,012.62	169,210.38
14400	APORTACIONES PARA SEGUROS	404,294.00	-	-	404,294.00	218,101.25	218,101.25	186,192.75
14404	OTROS SEGUROS DE CARÁCTER LABORAL O ECONOMICOS	404,294.00	-	-	404,294.00	218,101.25	218,101.25	186,192.75
15000	OTRAS PRESTACIONES SOCIALES Y ECONOMICAS	66,476.96	-	-	66,476.96	-	-	66,476.96
15100	CUOTAS PARA EL FONDO DE AHORRO Y FONDO DE TRABAJO	59,535.96	-	-	59,535.96	-	-	59,535.96
15101	APORTACIONES AL FONDO DE AHORRO DE LOS TRABAJADORES	59,535.96	-	-	59,535.96	-	-	59,535.96
15900	OTRAS PRESTACIONES SOCIALES Y ECONOMICAS	6,941.00	-	-	6,941.00	-	-	6,941.00
15901	OTRAS PRESTACIONES	6,941.00	-	-	6,941.00	-	-	6,941.00
20000	MATERIALES Y SUMINISTROS	38,400.00	-	-	38,400.00	320.00	200.00	38,080.00
21000	MATERIALES DE ADMINISTRACIÓN, EMISIÓN DE DOCUMENTOS Y ARTÍCULOS	26,400.00	-	-	26,400.00	40.00	-	26,360.00
21100	MATERIALES, ÚTILES Y EQUIPOS MENORES DE OFICINA	12,000.00	-	-	12,000.00	40.00	-	11,960.00
21101	MATERIALES, ÚTILES Y EQUIPOS MENORES DE OFICINA	12,000.00	-	-	12,000.00	40.00	-	11,960.00
21600	MATERIAL DE LIMPIEZA	14,400.00	-	-	14,400.00	-	-	14,400.00
21601	MATERIAL DE LIMPIEZA	14,400.00	-	-	14,400.00	-	-	14,400.00
22000	ALIMENTOS Y UTENSILIOS	12,000.00	-	-	12,000.00	280.00	200.00	11,720.00
22100	PRODUCTOS ALIMENTICIOS PARA PERSONAS	12,000.00	-	-	12,000.00	280.00	200.00	11,720.00
22101	PRODUCTOS ALIMENTICIOS PARA EL PERSONAL EN LAS INSTALACIONES	12,000.00	-	-	12,000.00	280.00	200.00	11,720.00
30000	SERVICIOS GENERALES	10,865,000.00	1,000.00	2,001,000.00	8,865,000.00	5,157,160.44	11,954,319.24	3,707,839.56
31000	SERVICIOS BÁSICOS	65,000.00	-	1,000.00	64,000.00	5,055.52	3,628.32	58,944.48
31400	TELEFONIA TRADICIONAL	65,000.00	-	1,000.00	64,000.00	5,055.52	3,628.32	58,944.48
31401	TELEFONIA TRADICIONAL	65,000.00	-	1,000.00	64,000.00	5,055.52	3,628.32	58,944.48
36000	SERVICIOS DE COMUNICACION SOCIAL Y PUBLICIDAD	10,800,000.00	-	2,000,000.00	8,800,000.00	5,151,104.92	11,949,690.92	3,648,895.08
36100	DIFUSION POR RADIO, TELEVISION Y OTROS MEDIOS DE MENSAJES	10,800,000.00	-	2,000,000.00	8,800,000.00	5,151,104.92	11,949,690.92	3,648,895.08
36101	DIFUSION POR RADIO, TELEVISION Y OTROS MEDIOS DE MENSAJES SOBRE PROGRAMAS Y ACTIVIDADES	10,800,000.00	-	2,000,000.00	8,800,000.00	5,151,104.92	11,949,690.92	3,648,895.08
37000	SERVICIOS DE TRASLADO Y VIATICOS	-	1,000.00	-	1,000.00	1,000.00	1,000.00	-
37500	VIATICOS EN EL PAIS	-	1,000.00	-	1,000.00	1,000.00	1,000.00	-
37501	VIATICOS EN EL PAIS	-	1,000.00	-	1,000.00	1,000.00	1,000.00	-
1400	DIR. DESARROLLO SOCIAL	20,255,827.00	1,638,950.21	1,246,543.00	20,648,234.21	11,292,860.55	11,059,889.94	9,355,373.66
10000	SERVICIOS PERSONALES	13,729,127.00	1,241,851.00	-	14,970,978.00	8,939,924.79	8,934,624.79	6,037,053.21
11000	REMUNERACIONES AL PERSONAL DE CARÁCTER PERMANENTE	8,620,441.00	2.00	-	8,620,443.00	5,897,785.17	5,897,785.17	2,722,657.83
11300	SUELDOS BASE AL PERSONAL PERMANENTE	8,620,441.00	2.00	-	8,620,443.00	5,897,785.17	5,897,785.17	2,722,657.83
11301	SUELDOS	5,062,560.00	-	-	5,062,560.00	2,201,355.62	2,201,355.62	2,861,204.38
11306	RIESGO LABORAL	3,557,881.00	-	-	3,557,881.00	396,570.32	396,570.32	3,161,310.68
11307	AYUDA PARA HABITACION	-	1.00	-	1.00	2,687,491.42	2,687,491.42	2,687,490.42
11308	AYUDA PARA DESPENSA	-	1.00	-	1.00	612,367.81	612,367.81	612,366.81
12000	REMUNERACIONES AL PERSONAL DE CARÁCTER TRANSITORIO	-	1,241,847.00	-	1,241,847.00	798,117.96	798,117.96	444,429.04
12100	HONORARIOS ASIMILABLES A SALARIOS	-	1,241,847.00	-	1,241,847.00	798,117.96	798,117.96	444,429.04
12102	HONORARIOS ASIMILADOS A SUELDOS	-	1,241,847.00	-	1,241,847.00	798,117.96	798,117.96	444,429.04
13000	REMUNERACIONES ADICIONALES Y ESPECIALES	1,617,908.04	2.00	-	1,617,910.04	564,111.05	564,111.05	1,053,798.99
13100	PRIMAS POR AÑOS DE SERVICIOS EFECTIVOS PRESTADOS	315,299.04	-	-	315,299.04	76,329.41	76,329.41	238,969.63
13101	PRIMAS POR AÑOS DE SERVICIOS EFECTIVOS PRESTADOS	315,299.04	-	-	315,299.04	76,329.41	76,329.41	238,969.63
13200	PRIMAS DE VACACIONES, DOMINICAL Y GRATIFICACION DE FIN DE AÑO	1,302,609.00	-	-	1,302,609.00	200,030.64	200,030.64	1,102,578.36
13201	PRIMAS DE VACACIONES Y DOMINICAL	181,870.58	-	-	181,870.58	91,197.58	91,197.58	90,672.42
13202	AGUINALDO O GRATIFICACION DE FIN DE AÑO	1,120,738.00	-	-	1,120,738.00	108,833.06	108,833.06	1,011,905.94
13300	HORAS EXTRAORDINARIAS	-	1.00	-	1.00	248,194.51	248,194.51	248,193.51
13301	REMUNERACIONES POR HORAS EXTRAORDINARIAS	-	1.00	-	1.00	248,194.51	248,194.51	248,193.51
13400	COMPENSACIONES	-	1.00	-	1.00	39,556.49	39,556.49	39,555.49
13403	ESTIMULOS AL PERSONAL DE CONFIANZA	-	1.00	-	1.00	39,556.49	39,556.49	39,555.49
14000	SEGURIDAD SOCIAL	3,358,091.00	-	-	3,358,091.00	1,674,610.61	1,674,610.61	1,683,480.39
14100	APORTACIONES DE SEGURIDAD SOCIAL	1,940,196.00	-	-	1,940,196.00	937,185.18	937,185.18	1,003,010.82
14101	APORTACIONES AL ISSSTE	1,940,196.00	-	-	1,940,196.00	937,185.18	937,185.18	1,003,010.82
14400	APORTACIONES PARA SEGUROS	1,417,895.00	-	-	1,417,895.00	737,425.43	737,425.43	680,469.57
14404	OTROS SEGUROS DE CARÁCTER LABORAL O ECONOMICOS	1,417,895.00	-	-	1,417,895.00	737,425.43	737,425.43	680,469.57
15000	OTRAS PRESTACIONES SOCIALES Y ECONOMICAS	132,686.96	-	-	132,686.96	-	-	132,686.96
15100	CUOTAS PARA EL FONDO DE AHORRO Y FONDO DE TRABAJO	91,035.96	-	-	91,035.96	-	-	91,035.96
15101	APORTACIONES AL FONDO DE AHORRO DE LOS TRABAJADORES	91,035.96	-	-	91,035.96	-	-	91,035.96
15900	OTRAS PRESTACIONES SOCIALES Y ECONOMICAS	41,651.00	-	-	41,651.00	-	-	41,651.00
15901	OTRAS PRESTACIONES	41,651.00	-	-	41,651.00	-	-	41,651.00
20000	MATERIALES Y SUMINISTROS	861,700.00	4,000.00	696.00	865,004.00	370,209.84	286,065.00	494,794.16
21000	MATERIALES DE ADMINISTRACIÓN, EMISIÓN DE DOCUMENTOS Y ARTÍCULOS	158,500.00	-	-	158,500.00	8,194.92	4,744.92	150,305.08
21100	MATERIALES, ÚTILES Y EQUIPOS MENORES DE OFICINA	44,000.00	-	-	44,000.00	8,194.92	4,744.92	35,805.08
21101	MATERIALES, ÚTILES Y EQUIPOS MENORES DE OFICINA	44,000.00	-	-	44,000.00	8,194.92	4,744.92	35,805.08
21200	MATERIALES Y ÚTILES DE IMPRESIÓN Y REPRODUCCIÓN	42,000.00	-	-	42,000.00	-	-	42,000.00
21201	MATERIALES Y ÚTILES DE IMPRESIÓN Y REPRODUCCIÓN	42,000.00	-	-	42,000.00	-	-	42,000.00

MUNICIPIO DE NOGALES, SONORA  
PRESUPUESTO DE EGRESOS 2018  
ESTADO ANALÍTICO DEL EJERCICIO DEL PRESUPUESTO DE EGRESOS  
CLASIFICACIÓN ADMINISTRATIVA  
DEL 1 DE ENERO AL 30 DE SEPTIEMBRE DEL 2018

				ANEXO 10						
DEP	CAPÍTULO, DESCRIPCIÓN, PARTIDA			APROBADO	AMPLIACION	REDUCCION	MODIFICADO	DEVENGADO	PAGADO	SUBEJERCICIO
	21400	MATERIALES, UTILES Y EQUIPOS MENORES DE TECNOLOGIAS DE LA		20,000.00	-	-	20,000.00	-	-	20,000.00
	21401	MATERIALES Y UTILES PARA EL PROCESAMIENTO DE EQUIPOS Y BIENES INFORMATICOS		20,000.00	-	-	20,000.00	-	-	20,000.00
	21600	MATERIAL DE LIMPIEZA		52,500.00	-	-	52,500.00	-	-	52,500.00
	21601	MATERIAL DE LIMPIEZA		52,500.00	-	-	52,500.00	-	-	52,500.00
	22000	ALIMENTOS Y UTENSILIOS		78,000.00	-	-	78,000.00	10,832.75	9,502.75	67,167.25
	22100	PRODUCTOS ALIMENTICIOS PARA PERSONAS		78,000.00	-	-	78,000.00	10,832.75	9,502.75	67,167.25
	22101	PRODUCTOS ALIMENTICIOS PARA EL PERSONAL EN LAS INSTALACIONES		78,000.00	-	-	78,000.00	10,832.75	9,502.75	67,167.25
	26000	COMBUSTIBLES, LUBRICANTES Y ADITIVOS		508,200.00	-	-	508,200.00	340,581.59	261,216.75	167,618.41
	26100	COMBUSTIBLES, LUBRICANTES Y ADITIVOS		508,200.00	-	-	508,200.00	340,581.59	261,216.75	167,618.41
	26101	COMBUSTIBLES		500,000.00	-	-	500,000.00	340,581.59	261,216.75	159,418.41
	26102	LUBRICANTES Y ADITIVOS		8,200.00	-	-	8,200.00	-	-	8,200.00
	29000	HERRAMIENTAS, REFACCIONES Y ACCESORIOS MENORES		117,000.00	4,000.00	696.00	120,304.00	10,600.58	10,600.58	109,703.42
	29100	HERRAMIENTAS MENORES		-	4,000.00	-	4,000.00	834.62	834.62	3,165.38
	29101	HERRAMIENTAS MENORES		-	4,000.00	-	4,000.00	834.62	834.62	3,165.38
	29600	REFACCIONES Y ACCESORIOS MENORES DE EQUIPO DE TRANSPORTE		117,000.00	-	696.00	116,304.00	9,765.96	9,765.96	106,538.04
	29601	REFACCIONES Y ACCESORIOS MENORES DE EQUIPO DE TRANSPORTE		117,000.00	-	696.00	116,304.00	9,765.96	9,765.96	106,538.04
30000	SERVICIOS GENERALES		3,965,000.00	696.00	1,245,847.00	2,719,849.00	402,319.96	348,190.39	2,317,529.04	
	31000	SERVICIOS BASICOS		242,000.00	-	-	242,000.00	267,663.51	167,945.94	25,663.51
	31200	GAS		61,000.00	-	-	61,000.00	21,704.90	21,704.90	39,295.10
	31201	GAS		61,000.00	-	-	61,000.00	21,704.90	21,704.90	39,295.10
	31400	TELEFONIA TRADICIONAL		180,000.00	-	-	180,000.00	245,958.61	146,241.04	65,958.61
	31401	TELEFONIA TRADICIONAL		180,000.00	-	-	180,000.00	245,958.61	146,241.04	65,958.61
	31800	SERVICIOS POSTALES Y TELEGRAFICOS		1,000.00	-	-	1,000.00	-	-	1,000.00
	31801	SERVICIO POSTAL		1,000.00	-	-	1,000.00	-	-	1,000.00
	32000	SERVICIO DE ARRENDAMIENTO		25,000.00	-	-	25,000.00	11,600.00	11,600.00	13,400.00
	32300	ARRENDAMIENTO DE MOBILIARIO Y EQUIPO DE ADMINISTRACION,		25,000.00	-	-	25,000.00	11,600.00	11,600.00	13,400.00
	32301	ARRENDAMIENTO DE MUEBLES, MAQUINARIA Y EQUIPO		25,000.00	-	-	25,000.00	11,600.00	11,600.00	13,400.00
	33000	SERVICIOS PROFESIONALES, CIENTIFICOS, TECNICOS Y OTROS SERVICIOS		3,200,000.00	-	1,241,847.00	1,958,153.00	-	-	1,958,153.00
	33400	SERVICIOS DE CAPACITACION		3,200,000.00	-	1,241,847.00	1,958,153.00	-	-	1,958,153.00
	33401	SERVICIOS DE CAPACITACION		3,200,000.00	-	1,241,847.00	1,958,153.00	-	-	1,958,153.00
	35000	SERVICIOS DE INSTALACION, REPARACION, MANTENIMIENTO Y CONSERVACION		85,000.00	696.00	4,000.00	81,696.00	6,346.45	6,346.45	75,349.55
	35100	CONSERVACION Y MANTENIMIENTO MENOR DE INMUEBLES		-	696.00	-	696.00	696.00	696.00	-
	35101	MANTENIMIENTO Y CONSERVACION DE INMUEBLES		-	696.00	-	696.00	696.00	696.00	-
	35200	INSTALACION, REPARACION Y MANTENIMIENTO DE MOBILIARIO Y		50,000.00	-	4,000.00	46,000.00	4,040.56	4,040.56	41,959.44
	35201	MANTENIMIENTO Y CONSERVACION DE MOBILIARIO Y EQUIPO		50,000.00	-	4,000.00	46,000.00	4,040.56	4,040.56	41,959.44
	35500	REPARACION Y MANTENIMIENTO DE EQUIPO DE TRANSPORTE		35,000.00	-	-	35,000.00	1,609.89	1,609.89	33,390.11
	35501	MANTENIMIENTO Y CONSERVACION DE EQUIPO DE TRANSPORTE		35,000.00	-	-	35,000.00	1,609.89	1,609.89	33,390.11
	37000	SERVICIOS DE TRASLADO Y VIATICOS		25,000.00	-	-	25,000.00	6,800.00	6,800.00	18,200.00
	37500	VIATICOS EN EL PAIS		25,000.00	-	-	25,000.00	6,800.00	6,800.00	18,200.00
	37501	VIATICOS EN EL PAIS		25,000.00	-	-	25,000.00	6,800.00	6,800.00	18,200.00
	38000	SERVICIOS OFICIALES		378,000.00	-	-	378,000.00	109,910.00	155,498.00	268,090.00
	38200	GASTOS DE ORDEN SOCIAL Y CULTURAL		378,000.00	-	-	378,000.00	109,910.00	155,498.00	268,090.00
	38201	GASTOS DE ORDEN SOCIAL Y CULTURAL		378,000.00	-	-	378,000.00	109,910.00	155,498.00	268,090.00
	39000	OTROS SERVICIOS GENERALES		10,000.00	-	-	10,000.00	-	-	10,000.00
	39200	IMPUESTOS Y DERECHOS		10,000.00	-	-	10,000.00	-	-	10,000.00
	39201	IMPUESTOS Y DERECHOS		10,000.00	-	-	10,000.00	-	-	10,000.00
40000	TRANSFERENCIAS, ASIGNACIONES, SUBSIDIOS Y OTRAS AYUDAS		1,700,000.00	392,403.21	-	2,092,403.21	1,586,405.96	1,491,009.76	505,997.25	
	41000	TRANSFERENCIAS INTERNAS Y ASIGNACIONES AL SECTOR PÚBLICO		200,000.00	-	-	200,000.00	-	-	200,000.00
	41500	TRANSFERENCIAS INTERNAS OTORGADAS A ENTIDADES		200,000.00	-	-	200,000.00	-	-	200,000.00
	41501	TRANSFERENCIAS PARA SERVICIOS PERSONALES		200,000.00	-	-	200,000.00	-	-	200,000.00
	44000	AYUDAS SOCIALES		1,500,000.00	392,403.21	-	1,892,403.21	1,586,405.96	1,491,009.76	305,997.25
	44100	AYUDAS SOCIALES A PERSONAS		1,500,000.00	392,403.21	-	1,892,403.21	1,586,405.96	1,491,009.76	305,997.25
	44101	AYUDAS SOCIALES A PERSONAS		1,500,000.00	392,403.21	-	1,892,403.21	1,586,405.96	1,491,009.76	305,997.25
1600	DIRECCION DE DESARROLLO ECONOMICO		7,876,134.00	1,000,002.00	-	8,876,136.00	3,641,063.01	3,496,613.54	5,235,072.99	
	10000	SERVICIOS PERSONALES		5,512,442.00	2.00	-	5,512,444.00	2,762,345.01	2,762,345.01	2,750,098.99
	11000	REMUNERACIONES AL PERSONAL DE CARÁCTER PERMANENTE		3,623,347.00	2.00	-	3,623,349.00	2,066,738.43	2,066,738.43	1,556,610.57
	11300	SUELDOS BASE AL PERSONAL PERMANENTE		3,623,347.00	2.00	-	3,623,349.00	2,066,738.43	2,066,738.43	1,556,610.57
	11301	SUELDOS		1,745,652.00	-	-	1,745,652.00	499,485.39	499,485.39	1,246,166.61
	11306	RIESGO LABORAL		1,877,695.00	-	-	1,877,695.00	535,818.34	535,818.34	1,341,876.66
	11307	AYUDA PARA HABITACION		-	-	1.00	1.00	933,382.75	933,382.75	933,381.75
	11308	AYUDA PARA DESPENSA		-	1.00	-	1.00	98,051.95	98,051.95	98,050.95
	13000	REMUNERACIONES ADICIONALES Y ESPECIALES		529,132.00	-	-	529,132.00	150,060.39	150,060.39	379,071.61
	13100	PRIMAS POR AÑOS DE SERVICIOS EFECTIVOS PRESTADOS		21,530.00	-	-	21,530.00	2,636.12	2,636.12	18,893.88
	13101	PRIMAS POR AÑOS DE SERVICIOS EFECTIVOS PRESTADOS		21,530.00	-	-	21,530.00	2,636.12	2,636.12	18,893.88
	13200	PRIMAS DE VACACIONES, DOMINICAL Y GRATIFICACION DE FIN DE		507,602.00	-	-	507,602.00	147,424.27	147,424.27	360,177.73
	13201	PRIMAS DE VACACIONES Y DOMINICAL		59,561.00	-	-	59,561.00	31,703.41	31,703.41	27,857.59
	13202	AGUINALDO O GRATIFICACION DE FIN DE AÑO		448,041.00	-	-	448,041.00	115,720.86	115,720.86	332,320.14
	14000	SEGURIDAD SOCIAL		1,306,727.00	-	-	1,306,727.00	545,546.19	545,546.19	761,180.81
	14100	APORTACIONES DE SEGURIDAD SOCIAL		578,685.00	-	-	578,685.00	153,255.97	153,255.97	425,429.03
	14101	APORTACIONES AL ISSSTE		578,685.00	-	-	578,685.00	153,255.97	153,255.97	425,429.03
	14400	APORTACIONES PARA SEGUROS		728,042.00	-	-	728,042.00	392,290.22	392,290.22	335,751.78
	14404	OTROS SEGUROS DE CARÁCTER LABORAL O ECONOMICOS		728,042.00	-	-	728,042.00	392,290.22	392,290.22	335,751.78
	15000	OTRAS PRESTACIONES SOCIALES Y ECONOMICAS		53,236.00	-	-	53,236.00	-	-	53,236.00

MUNICIPIO DE NOGALES, SONORA  
PRESUPUESTO DE EGRESOS 2018  
ESTADO ANALÍTICO DEL EJERCICIO DEL PRESUPUESTO DE EGRESOS  
CLASIFICACIÓN ADMINISTRATIVA  
DEL 1 DE ENERO AL 30 DE SEPTIEMBRE DEL 2018

ANEXO 10

DEP	CAPÍTULO, DESCRIPCIÓN, PARTIDA		APROBADO	AMPLIACION	REDUCCION	MODIFICADO	DEVENGADO	PAGADO	SUBEJERCICIO
		15100 CUOTAS PARA EL FONDO DE AHORRO Y FONDO DE TRABAJO	53,236.00	-	-	53,236.00	-	-	53,236.00
		15101 APORTACIONES AL FONDO DE AHORRO DE LOS TRABAJADORES	53,236.00	-	-	53,236.00	-	-	53,236.00
20000	MATERIALES Y SUMINISTROS		341,000.00	-	-	341,000.00	21,655.07	17,660.80	319,344.93
	21000 MATERIALES DE ADMINISTRACIÓN, EMISIÓN DE DOCUMENTOS Y ARTÍCULOS		45,000.00	-	-	45,000.00	70.00	-	44,930.00
	21100 MATERIALES, ÚTILES Y EQUIPOS MENORES DE OFICINA		30,000.00	-	-	30,000.00	70.00	-	29,930.00
	21101 MATERIALES, ÚTILES Y EQUIPOS MENORES DE OFICINA		30,000.00	-	-	30,000.00	70.00	-	29,930.00
	21600 MATERIAL DE LIMPIEZA		15,000.00	-	-	15,000.00	-	-	15,000.00
	21601 MATERIAL DE LIMPIEZA		15,000.00	-	-	15,000.00	-	-	15,000.00
	22000 ALIMENTOS Y UTENSILIOS		24,000.00	-	-	24,000.00	480.00	410.00	23,520.00
	22100 PRODUCTOS ALIMENTICIOS PARA PERSONAS		24,000.00	-	-	24,000.00	480.00	410.00	23,520.00
	22101 PRODUCTOS ALIMENTICIOS PARA EL PERSONAL EN LAS INSTALACIONES		24,000.00	-	-	24,000.00	480.00	410.00	23,520.00
	24000 MATERIALES Y ARTÍCULOS DE CONSTRUCCIÓN Y DE REPARACION		5,000.00	-	-	5,000.00	-	-	5,000.00
	24600 MATERIAL ELECTRICO Y ELECTRONICO		5,000.00	-	-	5,000.00	-	-	5,000.00
	24601 MATERIAL ELECTRICO Y ELECTRONICO		5,000.00	-	-	5,000.00	-	-	5,000.00
	26000 COMBUSTIBLES, LUBRICANTES Y ADITIVOS		246,000.00	-	-	246,000.00	21,105.07	17,250.80	224,894.93
	26100 COMBUSTIBLES, LUBRICANTES Y ADITIVOS		246,000.00	-	-	246,000.00	21,105.07	17,250.80	224,894.93
	26101 COMBUSTIBLES		246,000.00	-	-	246,000.00	21,105.07	17,250.80	224,894.93
	27000 VESTUARIO, BLANCOS, PRENDAS DE PROTECCION Y ARTICULOS DEPORTIVOS		10,000.00	-	-	10,000.00	-	-	10,000.00
	27100 VESTUARIO Y UNIFORMES		10,000.00	-	-	10,000.00	-	-	10,000.00
	27101 VESTUARIOS Y UNIFORMES		10,000.00	-	-	10,000.00	-	-	10,000.00
	29000 HERRAMIENTAS, REFACCIONES Y ACCESORIOS MENORES		11,000.00	-	-	11,000.00	-	-	11,000.00
	29600 REFACCIONES Y ACCESORIOS MENORES DE EQUIPO DE TRANSPORTE		11,000.00	-	-	11,000.00	-	-	11,000.00
	29601 REFACCIONES Y ACCESORIOS MENORES DE EQUIPO DE TRANSPORTE		11,000.00	-	-	11,000.00	-	-	11,000.00
30000	SERVICIOS GENERALES		2,022,692.00	-	-	2,022,692.00	357,062.93	216,607.73	1,665,629.07
	31000 SERVICIOS BASICOS		24,192.00	-	-	24,192.00	14,722.99	11,922.69	9,469.01
	31400 TELEFONIA TRADICIONAL		24,192.00	-	-	24,192.00	14,722.99	11,922.69	9,469.01
	31401 TELEFONIA TRADICIONAL		24,192.00	-	-	24,192.00	14,722.99	11,922.69	9,469.01
	32000 SERVICIO DE ARRENDAMIENTO		192,000.00	-	-	192,000.00	150,390.02	30,490.05	41,609.98
	32200 ARRENDAMIENTO DE EDIFICIOS		180,000.00	-	-	180,000.00	150,390.02	30,490.05	29,609.98
	32201 ARRENDAMIENTO DE EDIFICIOS		180,000.00	-	-	180,000.00	150,390.02	30,490.05	29,609.98
	32300 ARRENDAMIENTO DE MOBILIARIO Y EQUIPO DE ADMINISTRACION,		12,000.00	-	-	12,000.00	-	-	12,000.00
	32301 ARRENDAMIENTO DE MUEBLES, MAQUINARIA Y EQUIPO		12,000.00	-	-	12,000.00	-	-	12,000.00
	33000 SERVICIOS PROFESIONALES, CIENTIFICOS, TECNICOS Y OTROS SERVICIOS		1,173,000.00	-	-	1,173,000.00	14,274.93	-	1,158,725.07
	33400 SERVICIOS DE CAPACITACION		1,167,000.00	-	-	1,167,000.00	14,274.93	-	1,152,725.07
	33401 SERVICIOS DE CAPACITACION		1,167,000.00	-	-	1,167,000.00	14,274.93	-	1,152,725.07
	33800 SERVICIOS DE VIGILANCIA		6,000.00	-	-	6,000.00	-	-	6,000.00
	33801 SERVICIOS DE VIGILANCIA		6,000.00	-	-	6,000.00	-	-	6,000.00
	35000 SERVICIOS DE INSTALACION, REPARACION, MANTENIMIENTO Y CONSERVACION		30,000.00	-	-	30,000.00	1,020.80	1,020.80	28,979.20
	35500 REPARACION Y MANTENIMIENTO DE EQUIPO DE TRANSPORTE		30,000.00	-	-	30,000.00	1,020.80	1,020.80	28,979.20
	35501 MANTENIMIENTO Y CONSERVACION DE EQUIPO DE TRANSPORTE		30,000.00	-	-	30,000.00	1,020.80	1,020.80	28,979.20
	37000 SERVICIOS DE TRASLADO Y VIATICOS		150,000.00	-	-	150,000.00	900.00	900.00	149,100.00
	37500 VIATICOS EN EL PAIS		150,000.00	-	-	150,000.00	900.00	900.00	149,100.00
	37501 VIATICOS EN EL PAIS		150,000.00	-	-	150,000.00	900.00	900.00	149,100.00
	38000 SERVICIOS OFICIALES		448,500.00	-	-	448,500.00	174,510.19	171,030.19	273,989.81
	38200 GASTOS DE ORDEN SOCIAL Y CULTURAL		400,500.00	-	-	400,500.00	174,510.19	171,030.19	225,989.81
	38201 GASTOS DE ORDEN SOCIAL Y CULTURAL		400,500.00	-	-	400,500.00	174,510.19	171,030.19	225,989.81
	38300 CONGRESOS Y CONVENCIONES		48,000.00	-	-	48,000.00	-	-	48,000.00
	38301 CONGRESOS Y CONVENCIONES		48,000.00	-	-	48,000.00	-	-	48,000.00
	39000 OTROS SERVICIOS GENERALES		5,000.00	-	-	5,000.00	1,244.00	1,244.00	3,756.00
	39200 IMPUESTOS Y DERECHOS		5,000.00	-	-	5,000.00	1,244.00	1,244.00	3,756.00
	39201 IMPUESTOS Y DERECHOS		5,000.00	-	-	5,000.00	1,244.00	1,244.00	3,756.00
40000	TRANSFERENCIAS, ASIGNACIONES, SUBSIDIOS Y OTRAS AYUDAS		-	1,000,000.00	-	1,000,000.00	500,000.00	500,000.00	500,000.00
	43000 SUBSIDIOS Y SUBVENCIONES		-	1,000,000.00	-	1,000,000.00	500,000.00	500,000.00	500,000.00
	43300 SUBSIDIO A LA INVERSION		-	1,000,000.00	-	1,000,000.00	500,000.00	500,000.00	500,000.00
	43301 SUBSIDIOS A LA INVERSION		-	1,000,000.00	-	1,000,000.00	500,000.00	500,000.00	500,000.00
1800	SECRETARIA DE DESARROLLO URBANO		53,388,924.48	65,206,074.86	1,498,736.44	117,096,262.90	41,119,853.63	36,785,415.50	75,976,409.27
	10000 SERVICIOS PERSONALES		23,530,605.48	43.00	-	23,530,648.48	13,896,186.51	13,896,186.51	9,634,461.97
	11000 REMUNERACIONES AL PERSONAL DE CARÁCTER PERMANENTE		13,451,355.04	28.00	-	13,451,383.04	9,980,470.79	9,980,470.79	3,470,912.25
	11300 SUELDOS BASE AL PERSONAL PERMANENTE		13,451,355.04	28.00	-	13,451,383.04	9,980,470.79	9,980,470.79	3,470,912.25
	11301 SUELDOS		7,612,652.68	1.00	-	7,612,653.68	2,989,766.23	2,989,766.23	4,622,887.45
	11306 RIESGO LABORAL		5,838,702.36	1.00	-	5,838,703.36	1,030,847.87	1,030,847.87	4,807,855.49
	11307 AYUDA PARA HABITACION		-	13.00	-	13.00	5,195,257.40	5,195,257.40	5,195,244.40
	11308 AYUDA PARA DESPESA		-	13.00	-	13.00	764,599.29	764,599.29	764,586.29
	13000 REMUNERACIONES ADICIONALES Y ESPECIALES		3,586,729.00	13.00	-	3,586,742.00	686,959.84	686,959.84	2,899,782.16
	13100 PRIMAS POR AÑOS DE SERVICIOS EFECTIVOS PRESTADOS		1,368,225.88	1.00	-	1,368,226.88	268,185.86	268,185.86	1,100,041.02
	13101 PRIMAS POR AÑOS DE SERVICIOS EFECTIVOS PRESTADOS		1,368,225.88	1.00	-	1,368,226.88	268,185.86	268,185.86	1,100,041.02
	13200 PRIMAS DE VACACIONES, DOMINICAL Y GRATIFICACION DE FIN DE		2,218,503.12	1.00	-	2,218,504.12	357,531.05	357,531.05	1,860,973.07
	13201 PRIMAS DE VACACIONES Y DOMINICAL		347,739.72	1.00	-	347,740.72	181,874.95	181,874.95	165,865.77
	13202 AGUINALDO O GRATIFICACION DE FIN DE AÑO		1,870,763.40	-	-	1,870,763.40	175,656.10	175,656.10	1,695,107.30
	13300 HORAS EXTRAORDINARIAS		-	7.00	-	7.00	24,936.70	24,936.70	24,929.70
	13301 REMUNERACIONES POR HORAS EXTRAORDINARIAS		-	7.00	-	7.00	24,936.70	24,936.70	24,929.70
	13400 COMPENSACIONES		-	4.00	-	4.00	36,306.23	36,306.23	36,302.23
	13403 ESTIMULOS AL PERSONAL DE CONFIANZA		-	4.00	-	4.00	36,306.23	36,306.23	36,302.23

MUNICIPIO DE NOGALES, SONORA  
PRESUPUESTO DE EGRESOS 2018  
ESTADO ANALÍTICO DEL EJERCICIO DEL PRESUPUESTO DE EGRESOS  
CLASIFICACIÓN ADMINISTRATIVA  
DEL 1 DE ENERO AL 30 DE SEPTIEMBRE DEL 2018

ANEXO 10

DEP	CAPITULO, DESCRIPCION, PARTIDA	APROBADO	AMPLIACION	REDUCCION	MODIFICADO	DEVENGADO	PAGADO	SUBEJERCICIO
14000	SEGURIDAD SOCIAL	5,902,397.04	2.00	-	5,902,399.04	3,228,755.88	3,228,755.88	2,673,643.16
14100	APORTACIONES DE SEGURIDAD SOCIAL	4,525,135.20	1.00	-	4,525,136.20	2,452,669.62	2,452,669.62	2,072,466.58
14101	APORTACIONES AL ISSSTE	4,525,135.20	1.00	-	4,525,136.20	2,452,669.62	2,452,669.62	2,072,466.58
14400	APORTACIONES PARA SEGUROS	1,377,261.84	1.00	-	1,377,262.84	776,086.26	776,086.26	601,176.58
14404	OTROS SEGUROS DE CARÁCTER LABORAL O ECONOMICOS	1,377,261.84	1.00	-	1,377,262.84	776,086.26	776,086.26	601,176.58
15000	OTRAS PRESTACIONES SOCIALES Y ECONOMICAS	590,124.40	-	-	590,124.40	-	-	590,124.40
15100	CUOTAS PARA EL FONDO DE AHORRO Y FONDO DE TRABAJO	340,815.40	-	-	340,815.40	-	-	340,815.40
15101	APORTACIONES AL FONDO DE AHORRO DE LOS TRABAJADORES	340,815.40	-	-	340,815.40	-	-	340,815.40
15900	OTRAS PRESTACIONES SOCIALES Y ECONOMICAS	249,309.00	-	-	249,309.00	-	-	249,309.00
15901	OTRAS PRESTACIONES	249,309.00	-	-	249,309.00	-	-	249,309.00
20000	MATERIALES Y SUMINISTROS	2,094,136.00	19,366.55	86,475.35	2,027,027.20	1,128,950.45	979,593.51	898,076.75
21000	MATERIALES DE ADMINISTRACIÓN, EMISIÓN DE DOCUMENTOS Y ARTÍCULOS	160,548.00	-	-	160,548.00	14,079.89	14,009.89	146,468.11
21100	MATERIALES, UTILES Y EQUIPOS MENORES DE OFICINA	99,096.00	-	-	99,096.00	10,537.57	10,467.57	88,558.43
21101	MATERIALES, UTILES Y EQUIPOS MENORES DE OFICINA	99,096.00	-	-	99,096.00	10,537.57	10,467.57	88,558.43
21200	MATERIALES Y UTILES DE IMPRESIÓN Y REPRODUCCIÓN	53,652.00	-	-	53,652.00	3,248.00	3,248.00	50,404.00
21201	MATERIALES Y UTILES DE IMPRESIÓN Y REPRODUCCIÓN	53,652.00	-	-	53,652.00	3,248.00	3,248.00	50,404.00
21600	MATERIAL DE LIMPIEZA	7,800.00	-	-	7,800.00	294.32	294.32	7,505.68
21601	MATERIAL DE LIMPIEZA	7,800.00	-	-	7,800.00	294.32	294.32	7,505.68
22000	ALIMENTOS Y UTENSILIOS	23,136.00	-	1,300.00	21,836.00	1,770.00	1,320.00	20,066.00
22100	PRODUCTOS ALIMENTICIOS PARA PERSONAS	23,136.00	-	1,300.00	21,836.00	1,770.00	1,320.00	20,066.00
22101	PRODUCTOS ALIMENTICIOS PARA EL PERSONAL EN LAS INSTALACIONES	23,136.00	-	1,300.00	21,836.00	1,770.00	1,320.00	20,066.00
24000	MATERIALES Y ARTICULOS DE CONSTRUCCION Y DE REPARACION	642,083.00	11,366.55	59,396.80	594,052.75	247,395.19	196,026.72	346,657.56
24100	PRODUCTOS MINERALES NO METALICOS	-	11,366.55	-	11,366.55	11,366.55	11,366.55	-
24101	PRODUCTOS MINERALES NO METALICOS	-	11,366.55	-	11,366.55	11,366.55	11,366.55	-
24200	CEMENTO Y PRODUCTOS DE CONCRETO	9,015.00	-	-	9,015.00	-	-	9,015.00
24201	CEMENTO Y PRODUCTOS DE CONCRETO	9,015.00	-	-	9,015.00	-	-	9,015.00
24400	MADERA Y PRODUCTOS DE MADERA	27,392.00	-	-	27,392.00	-	-	27,392.00
24401	MADERA Y PRODUCTOS DE MADERA	27,392.00	-	-	27,392.00	-	-	27,392.00
24600	MATERIAL ELECTRICO Y ELECTRONICO	125,868.00	-	30,000.00	95,868.00	133,171.32	86,016.55	37,303.32
24601	MATERIAL ELECTRICO Y ELECTRONICO	125,868.00	-	30,000.00	95,868.00	133,171.32	86,016.55	37,303.32
24900	OTROS MATERIALES Y ARTICULOS DE CONSTRUCCION Y REPARACION	479,808.00	-	29,396.80	450,411.20	102,857.32	98,643.62	347,553.88
24901	OTROS MATERIALES Y ARTICULOS DE CONSTRUCCION Y REPARACION	479,808.00	-	29,396.80	450,411.20	102,857.32	98,643.62	347,553.88
25000	PRODUCTOS QUIMICOS, FARMACEUTICOS Y DE LABORATORIO	2,565.00	-	-	2,565.00	215.56	215.56	2,349.44
25100	PRODUCTOS QUIMICOS BASICOS	2,565.00	-	-	2,565.00	215.56	215.56	2,349.44
25101	PRODUCTOS QUIMICOS BASICOS	2,565.00	-	-	2,565.00	215.56	215.56	2,349.44
26000	COMBUSTIBLES, LUBRICANTES Y ADITIVOS	776,028.00	-	-	776,028.00	722,068.88	632,676.10	53,959.12
26100	COMBUSTIBLES, LUBRICANTES Y ADITIVOS	776,028.00	-	-	776,028.00	722,068.88	632,676.10	53,959.12
26101	COMBUSTIBLES	749,592.00	-	-	749,592.00	715,328.95	625,936.17	34,263.05
26102	LUBRICANTES Y ADITIVOS	26,436.00	-	-	26,436.00	6,739.93	6,739.93	19,696.07
27000	VESTUARIO, BLANCOS, PRENDAS DE PROTECCION Y ARTICULOS DEPORTIVOS	52,321.00	-	15,792.00	36,529.00	5,264.89	5,264.89	31,264.11
27100	VESTUARIO Y UNIFORMES	15,031.00	-	8,000.00	7,031.00	-	-	7,031.00
27101	VESTUARIOS Y UNIFORMES	15,031.00	-	8,000.00	7,031.00	-	-	7,031.00
27200	PRENDAS DE SEGURIDAD Y PROTECCION PERSONAL	37,290.00	-	7,792.00	29,498.00	5,264.89	5,264.89	24,233.11
27201	PRENDAS DE SEGURIDAD Y PROTECCION PERSONAL	37,290.00	-	7,792.00	29,498.00	5,264.89	5,264.89	24,233.11
29000	HERRAMIENTAS, REFACCIONES Y ACCESORIOS MENORES	437,455.00	8,000.00	9,986.55	435,468.45	138,156.04	130,080.35	297,312.41
29100	HERRAMIENTAS MENORES	51,324.00	-	9,986.55	41,337.45	62,902.09	55,235.20	21,564.64
29101	HERRAMIENTAS MENORES	51,324.00	-	9,986.55	41,337.45	62,902.09	55,235.20	21,564.64
29200	REFACCIONES Y ACCESORIOS MENORES DE EDIFICIOS	2,237.00	-	-	2,237.00	16,247.90	15,839.10	14,010.90
29201	REFACCIONES Y ACCESORIOS MENORES DE EDIFICIOS	2,237.00	-	-	2,237.00	16,247.90	15,839.10	14,010.90
29300	REFACCIONES Y ACCESORIOS MENORES DE MOBILIARIO Y EQUIPO	1,682.00	-	-	1,682.00	-	-	1,682.00
29301	REFACCIONES Y ACCESORIOS MENORES DE MOBILIARIO Y EQUIPO DE ADMINISTRACION	1,682.00	-	-	1,682.00	-	-	1,682.00
29400	REFACCIONES Y ACCESORIOS MENORES DE EQUIPO DE COMPUTO Y	4,800.00	-	-	4,800.00	-	-	4,800.00
29401	REFACCIONES Y ACCESORIOS MENORES DE EQUIPO DE COMPUTO Y TECNOLOGIAS DE LA INFORMAC	4,800.00	-	-	4,800.00	-	-	4,800.00
29600	REFACCIONES Y ACCESORIOS MENORES DE EQUIPO DE TRANSPORTE	377,412.00	-	-	377,412.00	59,006.05	59,006.05	318,405.95
29601	REFACCIONES Y ACCESORIOS MENORES DE EQUIPO DE TRANSPORTE	377,412.00	-	-	377,412.00	59,006.05	59,006.05	318,405.95
29800	REFACCIONES Y ACCESORIOS MENORES DE MAQUINARIA Y OTROS	-	8,000.00	-	8,000.00	-	-	8,000.00
29801	REFACCIONES Y ACCESORIOS MENORES DE MAQUINARIA Y OTROS EQUIPOS	-	8,000.00	-	8,000.00	-	-	8,000.00
30000	SERVICIOS GENERALES	355,033.00	56,618.80	19,510.00	392,141.80	274,277.37	222,668.09	117,864.43
31000	SERVICIOS BASICOS	73,591.00	2,300.00	-	75,891.00	43,585.01	43,585.01	57.01
31400	TELEFONIA TRADICIONAL	72,000.00	-	-	72,000.00	72,638.64	40,275.64	638.64
31401	TELEFONIA TRADICIONAL	72,000.00	-	-	72,000.00	72,638.64	40,275.64	638.64
31800	SERVICIOS POSTALES Y TELEGRAFICOS	1,591.00	2,300.00	-	3,891.00	3,309.37	3,309.37	581.63
31801	SERVICIO POSTAL	1,591.00	2,300.00	-	3,891.00	3,309.37	3,309.37	581.63
32000	SERVICIO DE ARRENDAMIENTO	76,944.00	-	-	76,944.00	-	-	76,944.00
32300	ARRENDAMIENTO DE MOBILIARIO Y EQUIPO DE ADMINISTRACION,	76,944.00	-	-	76,944.00	-	-	76,944.00
32301	ARRENDAMIENTO DE MUEBLES, MAQUINARIA Y EQUIPO	76,944.00	-	-	76,944.00	-	-	76,944.00
33000	SERVICIOS PROFESIONALES, CIENTIFICOS, TECNICOS Y OTROS SERVICIOS	180.00	7,792.00	-	7,972.00	7,792.00	7,792.00	180.00
33200	SERVICIOS DE DISEÑO, ARQUITECTURA, INGENIERIA Y ACTIVIDADES	180.00	-	-	180.00	-	-	180.00
33201	SERVICIOS DE DISEÑO, ARQUITECTURA, INGENIERIA Y ACTIVIDADES RELACIONADAS	180.00	-	-	180.00	-	-	180.00
33600	SERVICIOS DE APOYO ADMINISTRATIVO, TRADUCCION,	-	7,792.00	-	7,792.00	7,792.00	7,792.00	-
33605	LICITACIONES, CONVENIOS Y CONVOCATORIAS	-	7,792.00	-	7,792.00	7,792.00	7,792.00	-
34000	SERVICIOS FINANCIEROS, BANCARIOS Y COMERCIALES	1,380.00	28,396.80	1,380.00	28,396.80	28,396.80	28,396.80	-
34700	FLETES Y MANIOBRAS	1,380.00	28,396.80	1,380.00	28,396.80	28,396.80	28,396.80	-

MUNICIPIO DE NOGALES, SONORA  
PRESUPUESTO DE EGRESOS 2018  
ESTADO ANALÍTICO DEL EJERCICIO DEL PRESUPUESTO DE EGRESOS  
CLASIFICACIÓN ADMINISTRATIVA  
DEL 1 DE ENERO AL 30 DE SEPTIEMBRE DEL 2018

DEP	CAPÍTULO, DESCRIPCIÓN, PARTIDA	APROBADO	AMPLIACION	REDUCCION	MODIFICADO	DEVENGADO	PAGADO	SUBEJERCICIO
	34701 FLETES Y MANIOBRAS	1,380.00	28,396.80	1,380.00	28,396.80	28,396.80	28,396.80	-
	35000 SERVICIOS DE INSTALACION, REPARACION, MANTENIMIENTO Y CONSERVACION	53,680.00	18,130.00	18,130.00	53,680.00	81,318.20	81,171.92	27,638.20
	35100 CONSERVACION Y MANTENIMIENTO MENOR DE INMUEBLES	8,640.00	-	-	8,640.00	1,132.28	986.00	7,507.72
	35101 MANTENIMIENTO Y CONSERVACION DE INMUEBLES	8,640.00	-	-	8,640.00	1,132.28	986.00	7,507.72
	35200 INSTALACION, REPARACION Y MANTENIMIENTO DE MOBILIARIO Y EQUIPO	2,020.00	-	-	2,020.00	4,700.01	4,700.01	2,680.01
	35201 MANTENIMIENTO Y CONSERVACION DE MOBILIARIO Y EQUIPO	2,020.00	-	-	2,020.00	4,700.01	4,700.01	2,680.01
	35500 REPARACION Y MANTENIMIENTO DE EQUIPO DE TRANSPORTE	37,800.00	-	18,130.00	19,670.00	52,135.91	52,135.91	32,465.91
	35501 MANTENIMIENTO Y CONSERVACION DE EQUIPO DE TRANSPORTE	37,800.00	-	18,130.00	19,670.00	52,135.91	52,135.91	32,465.91
	35700 INSTALACION, REPARACION Y MANTENIMIENTO DE MAQUINARIA,	5,220.00	18,130.00	-	23,350.00	23,350.00	23,350.00	-
	35702 MANTENIMIENTO Y CONSERVACION DE HERRAMIENTAS, MAQUINAS HERRAMIENTAS, INSTRUMENTOS	5,220.00	18,130.00	-	23,350.00	23,350.00	23,350.00	-
	37000 SERVICIOS DE TRASLADO Y VIATICOS	84,000.00	-	-	84,000.00	58,021.36	56,321.36	25,978.64
	37500 VIATICOS EN EL PAIS	84,000.00	-	-	84,000.00	58,021.36	56,321.36	25,978.64
	37501 VIATICOS EN EL PAIS	84,000.00	-	-	84,000.00	58,021.36	56,321.36	25,978.64
	38000 SERVICIOS OFICIALES	4,213.00	-	-	4,213.00	17,400.00	-	13,187.00
	38200 GASTOS DE ORDEN SOCIAL Y CULTURAL	4,213.00	-	-	4,213.00	17,400.00	-	13,187.00
	38201 GASTOS DE ORDEN SOCIAL Y CULTURAL	4,213.00	-	-	4,213.00	17,400.00	-	13,187.00
	39000 OTROS SERVICIOS GENERALES	61,045.00	-	-	61,045.00	5,401.00	5,401.00	55,644.00
	39200 IMPUESTOS Y DERECHOS	54,982.00	-	-	54,982.00	2,386.00	2,386.00	52,596.00
	39201 IMPUESTOS Y DERECHOS	54,982.00	-	-	54,982.00	2,386.00	2,386.00	52,596.00
	39900 OTROS SERVICIOS GENERALES	6,063.00	-	-	6,063.00	3,015.00	3,015.00	3,048.00
	39903 GASTOS POR DAÑOS A TERCEROS	6,063.00	-	-	6,063.00	3,015.00	3,015.00	3,048.00
	50000 BIENES MUEBLES, INMUEBLES E INTAGIBLES	-	30,000.00	-	30,000.00	-	-	30,000.00
	56000 MAQUINARIA, OTROS EQUIPOS Y HERRAMIENTAS	-	30,000.00	-	30,000.00	-	-	30,000.00
	56700 HERRAMIENTAS Y MAQUINAS-HERRAMIENTA	-	30,000.00	-	30,000.00	-	-	30,000.00
	56701 HERRAMIENTAS	-	30,000.00	-	30,000.00	-	-	30,000.00
	60000 INVERSIÓN PÚBLICA	27,409,150.00	65,100,046.51	1,392,751.09	91,116,445.42	25,820,439.30	21,686,967.39	65,296,006.12
	61000 OBRA PUBLICA EN BIENES DE DOMINIO PUBLICO	5,450,000.00	5,224,933.48	370,164.05	10,304,769.43	1,598,325.26	1,432,653.72	8,706,444.17
	61200 EDIFICACION NO HABITACIONAL	2,150,000.00	2,577,384.72	150,000.00	4,577,384.72	130,668.67	143,668.67	4,446,716.05
	61203 REMODELACION Y REHABILITACION	1,150,000.00	-	-	1,150,000.00	11,268.68	11,268.68	1,138,731.32
	61204 CONSERVACION Y MANTENIMIENTO	-	2,577,384.72	-	2,577,384.72	119,399.99	119,399.99	2,457,984.73
	61211 INFRAESTRUCTURA Y EQUIPAMIENTO EN MATERIA DE CULTURA, DEPORTE Y RECREACION	1,000,000.00	-	150,000.00	850,000.00	-	-	850,000.00
	61400 DIVISION DE TERRENOS Y CONSTRUCCION DE OBRAS DE	3,300,000.00	2,647,548.76	220,164.05	5,727,384.71	1,467,656.59	1,301,985.05	4,259,728.12
	61401 CONSTRUCCION	200,000.00	2,427,384.71	-	2,627,384.71	18,876.68	18,876.68	2,608,508.03
	61404 CONSERVACION Y MANTENIMIENTO	1,500,000.00	-	220,164.05	1,279,835.95	438,774.74	291,579.92	841,061.21
	61416 CECOP	-	220,164.05	-	220,164.05	-	-	220,164.05
	61418 CONSTRUCCION Y REHABILITACION DE CALLES	1,600,000.00	-	-	1,600,000.00	1,010,005.17	991,528.45	589,994.83
	62000 OBRA PUBLICA EN BIENES PROPIOS	21,959,150.00	59,875,113.03	1,022,587.04	80,811,675.99	24,222,114.04	20,254,313.67	56,589,561.95
	62200 EDIFICACION NO HABITACIONAL	2,527,957.32	1,521,319.67	204,882.87	3,844,394.12	2,461,192.45	1,498,726.54	1,383,201.67
	62201 CONSTRUCCION	2,527,957.32	1,521,319.67	204,882.87	3,844,394.12	2,461,192.45	1,498,726.54	1,383,201.67
	62400 DIVISION DE TERRENOS Y CONSTRUCCION DE OBRAS DE	16,646,367.79	1,204,882.87	817,704.17	17,033,546.49	7,439,580.32	7,439,580.32	9,593,966.17
	62401 CONSTRUCCION	-	204,882.87	-	204,882.87	1,404,753.15	1,404,753.15	1,199,870.28
	62408 INFRAESTRUCTURA Y EQUIPAMIENTO EN MATERIA DE AGUA POTABLE	4,732,957.21	1,000,000.00	-	5,732,957.21	821,150.13	821,150.13	4,911,807.08
	62409 INFRAESTRUCTURA Y EQUIPAMIENTO EN MATERIA DE ALCANTARILLADO	6,743,533.18	-	-	6,743,533.18	2,117,728.40	2,117,728.40	4,625,804.78
	62410 ELECTRIFICACIÓN URBANA	5,169,877.40	-	817,704.17	4,352,173.23	3,095,948.64	3,095,948.64	1,256,224.59
	62500 CONSTRUCCION DE VIAS DE COMUNICACION	2,784,824.89	57,148,910.49	-	59,933,735.38	14,321,341.27	11,316,006.81	45,612,394.11
	62503 CONSTRUCCION	2,784,824.89	52,617,920.49	-	55,402,745.38	14,321,341.27	11,316,006.81	41,081,404.11
	62513 SEMAFORIZACION	-	4,530,990.00	-	4,530,990.00	-	-	4,530,990.00
2000	DIRECCION JURIDICA	5,778,793.24	4.00	-	5,778,797.24	3,458,678.85	3,452,797.43	2,320,118.39
	10000 SERVICIOS PERSONALES	5,642,008.24	4.00	-	5,642,012.24	3,355,208.03	3,355,208.03	2,286,804.21
	11000 REMUNERACIONES AL PERSONAL DE CARÁCTER PERMANENTE	3,478,591.00	2.00	-	3,478,593.00	2,591,712.33	2,591,712.33	886,880.67
	11300 SUELDOS BASE AL PERSONAL PERMANENTE	3,478,591.00	2.00	-	3,478,593.00	2,591,712.33	2,591,712.33	886,880.67
	11301 SUELDOS	1,732,461.00	-	-	1,732,461.00	685,686.19	685,686.19	1,046,774.81
	11306 RIESGO LABORAL	1,746,130.00	-	-	1,746,130.00	663,368.86	663,368.86	1,082,761.14
	11307 AYUDA PARA HABITACION	-	1.00	-	1.00	1,091,866.29	1,091,866.29	1,091,866.29
	11308 AYUDA PARA DESPENSA	-	1.00	-	1.00	150,790.99	150,790.99	150,789.99
	13000 REMUNERACIONES ADICIONALES Y ESPECIALES	622,503.00	2.00	-	622,505.00	90,166.65	90,166.65	532,338.35
	13100 PRIMAS POR AÑOS DE SERVICIOS EFECTIVOS PRESTADOS	121,477.00	-	-	121,477.00	8,884.22	8,884.22	112,592.78
	13101 PRIMAS POR AÑOS DE SERVICIOS EFECTIVOS PRESTADOS	121,477.00	-	-	121,477.00	8,884.22	8,884.22	112,592.78
	13200 PRIMAS DE VACACIONES, DOMINICAL Y GRATIFICACION DE FIN DE	501,026.00	-	-	501,026.00	30,111.40	30,111.40	470,914.60
	13201 PRIMAS DE VACACIONES Y DOMINICAL	57,182.00	-	-	57,182.00	25,658.63	25,658.63	31,523.37
	13202 AGUINALDO O GRATIFICACION DE FIN DE AÑO	443,844.00	-	-	443,844.00	4,452.77	4,452.77	439,391.23
	13300 HORAS EXTRAORDINARIAS	-	1.00	-	1.00	1,152.62	1,152.62	1,151.62
	13301 REMUNERACIONES POR HORAS EXTRAORDINARIAS	-	1.00	-	1.00	1,152.62	1,152.62	1,151.62
	13400 COMPENSACIONES	-	1.00	-	1.00	50,018.41	50,018.41	50,017.41
	13403 ESTIMULOS AL PERSONAL DE CONFIANZA	-	1.00	-	1.00	50,018.41	50,018.41	50,017.41
	14000 SEGURIDAD SOCIAL	1,375,515.00	-	-	1,375,515.00	673,329.05	673,329.05	702,185.95
	14100 APORTACIONES DE SEGURIDAD SOCIAL	829,116.00	-	-	829,116.00	394,778.70	394,778.70	434,337.30
	14101 APORTACIONES AL ISSSTE	829,116.00	-	-	829,116.00	394,778.70	394,778.70	434,337.30
	14400 APORTACIONES PARA SEGUROS	546,399.00	-	-	546,399.00	278,550.35	278,550.35	267,848.65
	14404 OTROS SEGUROS DE CARÁCTER LABORAL O ECONOMICOS	546,399.00	-	-	546,399.00	278,550.35	278,550.35	267,848.65
	15000 OTRAS PRESTACIONES SOCIALES Y ECONOMICAS	165,399.24	-	-	165,399.24	-	-	165,399.24
	15100 CUOTAS PARA EL FONDO DE AHORRO Y FONDO DE TRABAJO	53,246.04	-	-	53,246.04	-	-	53,246.04
	15101 APORTACIONES AL FONDO DE AHORRO DE LOS TRABAJADORES	53,246.04	-	-	53,246.04	-	-	53,246.04

MUNICIPIO DE NOGALES, SONORA  
PRESUPUESTO DE EGRESOS 2018  
ESTADO ANALÍTICO DEL EJERCICIO DEL PRESUPUESTO DE EGRESOS  
CLASIFICACIÓN ADMINISTRATIVA  
DEL 1 DE ENERO AL 30 DE SEPTIEMBRE DEL 2018

ANEXO 10

DEP	CAPITULO, DESCRIPCION, PARTIDA		APROBADO	AMPLIACION	REDUCCION	MODIFICADO	DEVENGADO	PAGADO	SUBEJERCICIO
		15900 OTRAS PRESTACIONES SOCIALES Y ECONOMICAS	112,153.20	-	-	112,153.20	-	-	112,153.20
		15901 OTRAS PRESTACIONES	112,153.20	-	-	112,153.20	-	-	112,153.20
20000	MATERIALES Y SUMINISTROS		58,900.00	-	-	58,900.00	82,595.16	76,713.74	23,695.16
	21000	MATERIALES DE ADMINISTRACIÓN, EMISIÓN DE DOCUMENTOS Y ARTÍCULOS	17,500.00	-	-	17,500.00	3,127.96	3,127.96	14,372.04
	21100	MATERIALES, ÚTILES Y EQUIPOS MENORES DE OFICINA	5,500.00	-	-	5,500.00	651.75	651.75	4,848.25
	21101	MATERIALES, ÚTILES Y EQUIPOS MENORES DE OFICINA	5,500.00	-	-	5,500.00	651.75	651.75	4,848.25
	21400	MATERIALES, ÚTILES Y EQUIPOS MENORES DE TECNOLOGÍAS DE LA	6,500.00	-	-	6,500.00	2,476.21	2,476.21	4,023.79
	21401	MATERIALES Y ÚTILES PARA EL PROCESAMIENTO DE EQUIPOS Y BIENES INFORMÁTICOS	6,500.00	-	-	6,500.00	2,476.21	2,476.21	4,023.79
	21600	MATERIAL DE LIMPIEZA	5,500.00	-	-	5,500.00	-	-	5,500.00
	21601	MATERIAL DE LIMPIEZA	5,500.00	-	-	5,500.00	-	-	5,500.00
	22000	ALIMENTOS Y UTENSILIOS	2,400.00	-	-	2,400.00	-	-	2,400.00
	22100	PRODUCTOS ALIMENTICIOS PARA PERSONAS	2,400.00	-	-	2,400.00	-	-	2,400.00
	22101	PRODUCTOS ALIMENTICIOS PARA EL PERSONAL EN LAS INSTALACIONES	2,400.00	-	-	2,400.00	-	-	2,400.00
	26000	COMBUSTIBLES, LUBRICANTES Y ADITIVOS	30,000.00	-	-	30,000.00	79,467.20	73,585.78	49,467.20
	26100	COMBUSTIBLES, LUBRICANTES Y ADITIVOS	30,000.00	-	-	30,000.00	79,467.20	73,585.78	49,467.20
	26101	COMBUSTIBLES	30,000.00	-	-	30,000.00	79,467.20	73,585.78	49,467.20
	27000	VESTUARIO, BLANCOS, PRENDAS DE PROTECCIÓN Y ARTÍCULOS DEPORTIVOS	9,000.00	-	-	9,000.00	-	-	9,000.00
	27100	VESTUARIO Y UNIFORMES	9,000.00	-	-	9,000.00	-	-	9,000.00
	27101	VESTUARIOS Y UNIFORMES	9,000.00	-	-	9,000.00	-	-	9,000.00
30000	SERVICIOS GENERALES		77,885.00	-	-	77,885.00	20,875.66	20,875.66	57,009.34
	31000	SERVICIOS BÁSICOS	1,500.00	-	-	1,500.00	-	-	1,500.00
	31800	SERVICIOS POSTALES Y TELEGRÁFICOS	1,500.00	-	-	1,500.00	-	-	1,500.00
	31801	SERVICIO POSTAL	1,500.00	-	-	1,500.00	-	-	1,500.00
	37000	SERVICIOS DE TRASLADO Y VIÁTICOS	50,000.00	-	-	50,000.00	20,875.66	20,875.66	29,124.34
	37500	VIÁTICOS EN EL PAÍS	50,000.00	-	-	50,000.00	20,875.66	20,875.66	29,124.34
	37501	VIÁTICOS EN EL PAÍS	50,000.00	-	-	50,000.00	20,875.66	20,875.66	29,124.34
	38000	SERVICIOS OFICIALES	22,385.00	-	-	22,385.00	-	-	22,385.00
	38200	GASTOS DE ORDEN SOCIAL Y CULTURAL	22,385.00	-	-	22,385.00	-	-	22,385.00
	38201	GASTOS DE ORDEN SOCIAL Y CULTURAL	22,385.00	-	-	22,385.00	-	-	22,385.00
	39000	OTROS SERVICIOS GENERALES	4,000.00	-	-	4,000.00	-	-	4,000.00
	39200	IMPUESTOS Y DERECHOS	4,000.00	-	-	4,000.00	-	-	4,000.00
	39201	IMPUESTOS Y DERECHOS	4,000.00	-	-	4,000.00	-	-	4,000.00
2700	INST. MUNICIPAL DEL DEPORTE		9,647,611.12	28,435.00	28,425.00	9,647,611.12	7,015,668.05	7,075,861.83	2,631,943.07
	10000	SERVICIOS PERSONALES	6,599,401.12	27,010.00	-	6,626,411.12	5,437,196.59	5,437,196.59	1,189,214.53
	11000	REMUNERACIONES AL PERSONAL DE CARÁCTER PERMANENTE	4,113,999.00	6.00	-	4,114,005.00	3,698,269.71	3,698,269.71	415,735.29
	11300	SUELDOS BASE AL PERSONAL PERMANENTE	4,113,999.00	6.00	-	4,114,005.00	3,698,269.71	3,698,269.71	415,735.29
	11301	SUELDOS	2,300,551.20	-	-	2,300,551.20	2,051,060.20	2,051,060.20	249,491.00
	11306	RIESGO LABORAL	1,813,447.80	-	-	1,813,447.80	215,642.78	215,642.78	1,597,805.02
	11307	AYUDA PARA HABITACION	-	3.00	-	3.00	1,158,729.06	1,158,729.06	1,158,726.06
	11308	AYUDA PARA DESPENSA	-	3.00	-	3.00	272,837.67	272,837.67	272,834.67
	12000	REMUNERACIONES AL PERSONAL DE CARÁCTER TRANSITORIO	-	27,000.00	-	27,000.00	414,690.36	414,690.36	387,690.36
	12100	HONORARIOS ASIMILABLES A SALARIOS	-	27,000.00	-	27,000.00	414,690.36	414,690.36	387,690.36
	12102	HONORARIOS ASIMILADOS A SUELDOS	-	27,000.00	-	27,000.00	414,690.36	414,690.36	387,690.36
	13000	REMUNERACIONES ADICIONALES Y ESPECIALES	795,446.88	4.00	-	795,450.88	501,944.16	501,944.16	293,506.72
	13100	PRIMAS POR AÑOS DE SERVICIOS EFECTIVOS PRESTADOS	162,696.84	1.00	-	162,697.84	135,392.78	135,392.78	27,305.06
	13101	PRIMAS POR AÑOS DE SERVICIOS EFECTIVOS PRESTADOS	162,696.84	1.00	-	162,697.84	135,392.78	135,392.78	27,305.06
	13200	PRIMAS DE VACACIONES, DOMINICAL Y GRATIFICACION DE FIN DE	632,750.04	-	-	632,750.04	186,105.11	186,105.11	446,644.93
	13201	PRIMAS DE VACACIONES Y DOMINICAL	92,528.04	-	-	92,528.04	54,931.19	54,931.19	37,596.85
	13202	AGUINALDO O GRATIFICACION DE FIN DE AÑO	540,222.00	-	-	540,222.00	131,173.92	131,173.92	409,048.08
	13300	HORAS EXTRAORDINARIAS	-	2.00	-	2.00	166,946.27	166,946.27	166,944.27
	13301	REMUNERACIONES POR HORAS EXTRAORDINARIAS	-	2.00	-	2.00	166,946.27	166,946.27	166,944.27
	13400	COMPENSACIONES	-	1.00	-	1.00	13,500.00	13,500.00	13,499.00
	13403	ESTIMULOS AL PERSONAL DE CONFIANZA	-	1.00	-	1.00	13,500.00	13,500.00	13,499.00
	14000	SEGURIDAD SOCIAL	1,517,543.16	-	-	1,517,543.16	822,292.36	822,292.36	695,250.80
	14100	APORTACIONES DE SEGURIDAD SOCIAL	733,614.96	-	-	733,614.96	474,313.92	474,313.92	259,301.04
	14101	APORTACIONES AL ISSSTE	733,614.96	-	-	733,614.96	474,313.92	474,313.92	259,301.04
	14400	APORTACIONES PARA SEGUROS	783,928.20	-	-	783,928.20	347,978.44	347,978.44	435,949.76
	14404	OTROS SEGUROS DE CARÁCTER LABORAL O ECONOMICOS	783,928.20	-	-	783,928.20	347,978.44	347,978.44	435,949.76
	15000	OTRAS PRESTACIONES SOCIALES Y ECONOMICAS	172,412.08	-	-	172,412.08	-	-	172,412.08
	15100	CUOTAS PARA EL FONDO DE AHORRO Y FONDO DE TRABAJO	109,936.08	-	-	109,936.08	-	-	109,936.08
	15101	APORTACIONES AL FONDO DE AHORRO DE LOS TRABAJADORES	109,936.08	-	-	109,936.08	-	-	109,936.08
	15900	OTRAS PRESTACIONES SOCIALES Y ECONOMICAS	62,476.00	-	-	62,476.00	-	-	62,476.00
	15901	OTRAS PRESTACIONES	62,476.00	-	-	62,476.00	-	-	62,476.00
20000	MATERIALES Y SUMINISTROS		583,500.00	-	-	583,500.00	223,803.85	201,169.45	359,696.15
	21000	MATERIALES DE ADMINISTRACIÓN, EMISIÓN DE DOCUMENTOS Y ARTÍCULOS	111,000.00	-	-	111,000.00	3,680.52	3,250.52	107,319.48
	21100	MATERIALES, ÚTILES Y EQUIPOS MENORES DE OFICINA	1,000.00	-	-	1,000.00	900.00	470.00	100.00
	21101	MATERIALES, ÚTILES Y EQUIPOS MENORES DE OFICINA	1,000.00	-	-	1,000.00	900.00	470.00	100.00
	21200	MATERIALES Y ÚTILES DE IMPRESIÓN Y REPRODUCCIÓN	10,000.00	-	-	10,000.00	-	-	10,000.00
	21201	MATERIALES Y ÚTILES DE IMPRESIÓN Y REPRODUCCIÓN	10,000.00	-	-	10,000.00	-	-	10,000.00
	21600	MATERIAL DE LIMPIEZA	100,000.00	-	-	100,000.00	2,780.52	2,780.52	97,219.48
	21601	MATERIAL DE LIMPIEZA	100,000.00	-	-	100,000.00	2,780.52	2,780.52	97,219.48
	26000	COMBUSTIBLES, LUBRICANTES Y ADITIVOS	203,600.00	-	-	203,600.00	202,759.10	180,554.70	840.90
	26100	COMBUSTIBLES, LUBRICANTES Y ADITIVOS	203,600.00	-	-	203,600.00	202,759.10	180,554.70	840.90

MUNICIPIO DE NOGALES, SONORA  
PRESUPUESTO DE EGRESOS 2018  
ESTADO ANALÍTICO DEL EJERCICIO DEL PRESUPUESTO DE EGRESOS  
CLASIFICACIÓN ADMINISTRATIVA  
DEL 1 DE ENERO AL 30 DE SEPTIEMBRE DEL 2018

				ANEXO 10						
DEP	CAPITULO, DESCRIPCION, PARTIDA			APROBADO	AMPLIACION	REDUCCION	MODIFICADO	DEVENGADO	PAGADO	SUBEJERCICIO
		26101	COMBUSTIBLES	189,600.00	-	-	189,600.00	202,759.10	180,554.70	13,159.10
		26102	LUBRICANTES Y ADITIVOS	14,000.00	-	-	14,000.00	-	-	14,000.00
	27000	VESTUARIO, BLANCOS, PRENDAS DE PROTECCION Y ARTICULOS DEPORTIVOS		175,000.00	-	-	175,000.00	-	-	175,000.00
		27300	ARTICULOS DEPORTIVOS	175,000.00	-	-	175,000.00	-	-	175,000.00
		27301	ARTICULOS DEPORTIVOS	175,000.00	-	-	175,000.00	-	-	175,000.00
	29000	HERRAMIENTAS, REFACCIONES Y ACCESORIOS MENORES		93,900.00	-	-	93,900.00	17,364.23	17,364.23	76,535.77
		29600	REFACCIONES Y ACCESORIOS MENORES DE EQUIPO DE TRANSPORTE	93,900.00	-	-	93,900.00	17,364.23	17,364.23	76,535.77
		29601	REFACCIONES Y ACCESORIOS MENORES DE EQUIPO DE TRANSPORTE	93,900.00	-	-	93,900.00	17,364.23	17,364.23	76,535.77
	30000	SERVICIOS GENERALES		1,714,700.00	1,425.00	-	1,716,125.00	311,558.28	489,239.79	1,404,566.72
		31000	SERVICIOS BASICOS	40,000.00	-	-	40,000.00	67,941.25	38,419.56	27,941.25
		31400	TELEFONIA TRADICIONAL	40,000.00	-	-	40,000.00	67,941.25	38,419.56	27,941.25
		31401	TELEFONIA TRADICIONAL	40,000.00	-	-	40,000.00	67,941.25	38,419.56	27,941.25
	35000	SERVICIOS DE INSTALACION, REPARACION, MANTENIMIENTO Y CONSERVACION		1,520,700.00	-	-	1,520,700.00	219,873.20	427,076.40	1,300,826.80
		35100	CONSERVACION Y MANTENIMIENTO MENOR DE INMUEBLES	1,500,000.00	-	-	1,500,000.00	219,873.20	427,076.40	1,280,126.80
		35101	MANTENIMIENTO Y CONSERVACION DE INMUEBLES	500,000.00	-	-	500,000.00	1,505.01	1,125.00	498,494.99
		35102	MANTENIMIENTO Y CONSERVACION DE AREAS DEPORTIVAS	1,000,000.00	-	-	1,000,000.00	218,368.19	425,951.40	781,631.81
		35500	REPARACION Y MANTENIMIENTO DE EQUIPO DE TRANSPORTE	20,700.00	-	-	20,700.00	-	-	20,700.00
		35501	MANTENIMIENTO Y CONSERVACION DE EQUIPO DE TRANSPORTE	20,700.00	-	-	20,700.00	-	-	20,700.00
	37000	SERVICIOS DE TRASLADO Y VIATICOS		105,000.00	-	-	105,000.00	10,000.00	10,000.00	95,000.00
		37500	VIATICOS EN EL PAIS	105,000.00	-	-	105,000.00	10,000.00	10,000.00	95,000.00
		37501	VIATICOS EN EL PAIS	105,000.00	-	-	105,000.00	10,000.00	10,000.00	95,000.00
	38000	SERVICIOS OFICIALES		49,000.00	-	-	49,000.00	12,318.83	12,318.83	36,681.17
		38200	GASTOS DE ORDEN SOCIAL Y CULTURAL	49,000.00	-	-	49,000.00	12,318.83	12,318.83	36,681.17
		38201	GASTOS DE ORDEN SOCIAL Y CULTURAL	49,000.00	-	-	49,000.00	12,318.83	12,318.83	36,681.17
	39000	OTROS SERVICIOS GENERALES		-	1,425.00	-	1,425.00	1,425.00	1,425.00	-
		39200	IMPUESTOS Y DERECHOS	-	1,425.00	-	1,425.00	1,425.00	1,425.00	-
		39201	IMPUESTOS Y DERECHOS	-	1,425.00	-	1,425.00	1,425.00	1,425.00	-
	40000	TRANSFERENCIAS, ASIGNACIONES, SUBSIDIOS Y OTRAS AYUDAS		750,000.00	-	28,425.00	721,575.00	1,043,109.33	948,256.00	321,534.33
		44000	AYUDAS SOCIALES	750,000.00	-	28,425.00	721,575.00	1,043,109.33	948,256.00	321,534.33
		44200	BECAS Y OTRAS AYUDAS PARA PROGRAMAS DE CAPACITACION	750,000.00	-	28,425.00	721,575.00	1,043,109.33	948,256.00	321,534.33
		44204	FOMENTO DEPORTIVO	750,000.00	-	28,425.00	721,575.00	1,043,109.33	948,256.00	321,534.33
3000	DIRECCION DE EDUCACION			9,749,664.46	473,645.00	51,160.00	10,172,149.46	7,285,783.65	7,219,600.71	2,886,365.81
	10000	SERVICIOS PERSONALES		3,338,164.46	473,644.00	-	3,811,808.46	2,295,712.87	1,516,095.59	2,295,712.87
		11000	REMUNERACIONES AL PERSONAL DE CARÁCTER PERMANENTE	2,128,825.80	4.00	-	2,128,829.80	1,343,430.08	1,343,430.08	785,399.72
		11300	SUELDOS BASE AL PERSONAL PERMANENTE	2,128,825.80	4.00	-	2,128,829.80	1,343,430.08	1,343,430.08	785,399.72
		11301	SUELDOS	962,888.04	-	-	962,888.04	396,376.50	396,376.50	566,511.54
		11306	RIESGO LABORAL	1,165,937.76	-	-	1,165,937.76	381,037.15	381,037.15	784,900.61
		11307	AYUDA PARA HABITACION	-	2.00	-	2.00	481,297.45	481,297.45	-
		11308	AYUDA PARA DESPESA	-	2.00	-	2.00	84,718.98	84,718.98	-
		12000	REMUNERACIONES AL PERSONAL DE CARÁCTER TRANSITORIO	-	473,640.00	-	473,640.00	473,782.03	473,782.03	142.03
		12100	HONORARIOS ASIMILABLES A SALARIOS	-	473,640.00	-	473,640.00	473,782.03	473,782.03	142.03
		12102	HONORARIOS ASIMILADOS A SUELDOS	-	473,640.00	-	473,640.00	473,782.03	473,782.03	142.03
		13000	REMUNERACIONES ADICIONALES Y ESPECIALES	335,998.78	-	-	335,998.78	102,765.29	102,765.29	233,233.49
		13100	PRIMAS POR AÑOS DE SERVICIOS EFECTIVOS PRESTADOS	34,315.68	-	-	34,315.68	1,202.19	1,202.19	33,113.49
		13101	PRIMAS POR AÑOS DE SERVICIOS EFECTIVOS PRESTADOS	34,315.68	-	-	34,315.68	1,202.19	1,202.19	33,113.49
		13200	PRIMAS DE VACACIONES, DOMINICAL Y GRATIFICACION DE FIN DE AÑO	301,683.10	-	-	301,683.10	101,563.10	101,563.10	200,120.00
		13201	PRIMAS DE VACACIONES Y DOMINICAL	34,994.40	-	-	34,994.40	20,736.35	20,736.35	14,258.05
		13202	AGUINALDO O GRATIFICACION DE FIN DE AÑO	266,688.70	-	-	266,688.70	80,826.75	80,826.75	185,861.95
		14000	SEGURIDAD SOCIAL	821,223.64	-	-	821,223.64	375,735.47	375,735.47	445,488.17
		14100	APORTACIONES DE SEGURIDAD SOCIAL	460,913.32	-	-	460,913.32	375,735.47	375,735.47	85,177.85
		14101	APORTACIONES AL ISSSTE	460,913.32	-	-	460,913.32	375,735.47	375,735.47	85,177.85
		14400	APORTACIONES PARA SEGUROS	360,310.32	-	-	360,310.32	-	-	360,310.32
		14404	OTROS SEGUROS DE CARÁCTER LABORAL O ECONOMICOS	360,310.32	-	-	360,310.32	-	-	360,310.32
		15000	OTRAS PRESTACIONES SOCIALES Y ECONOMICAS	52,116.24	-	-	52,116.24	-	-	52,116.24
		15100	CUOTAS PARA EL FONDO DE AHORRO Y FONDO DE TRABAJO	52,116.24	-	-	52,116.24	-	-	52,116.24
		15101	APORTACIONES AL FONDO DE AHORRO DE LOS TRABAJADORES	52,116.24	-	-	52,116.24	-	-	52,116.24
	20000	MATERIALES Y SUMINISTROS		116,500.00	-	-	116,500.00	20,338.27	18,401.89	96,161.73
		21000	MATERIALES DE ADMINISTRACIÓN, EMISIÓN DE DOCUMENTOS Y ARTÍCULOS	40,000.00	-	-	40,000.00	1,764.90	1,764.90	38,235.10
		21100	MATERIALES, UTILES Y EQUIPOS MENORES DE OFICINA	36,000.00	-	-	36,000.00	1,764.90	1,764.90	34,235.10
		21101	MATERIALES, UTILES Y EQUIPOS MENORES DE OFICINA	36,000.00	-	-	36,000.00	1,764.90	1,764.90	34,235.10
		21600	MATERIAL DE LIMPIEZA	4,000.00	-	-	4,000.00	-	-	4,000.00
		21601	MATERIAL DE LIMPIEZA	4,000.00	-	-	4,000.00	-	-	4,000.00
		22000	ALIMENTOS Y UTENSILIOS	24,000.00	-	-	24,000.00	-	-	24,000.00
		22100	PRODUCTOS ALIMENTICIOS PARA PERSONAS	24,000.00	-	-	24,000.00	-	-	24,000.00
		22101	PRODUCTOS ALIMENTICIOS PARA EL PERSONAL EN LAS INSTALACIONES	24,000.00	-	-	24,000.00	-	-	24,000.00
	26000	COMBUSTIBLES, LUBRICANTES Y ADITIVOS		7,000.00	-	-	7,000.00	18,573.37	16,636.99	11,573.37
		26100	COMBUSTIBLES, LUBRICANTES Y ADITIVOS	7,000.00	-	-	7,000.00	18,573.37	16,636.99	11,573.37
		26101	COMBUSTIBLES	7,000.00	-	-	7,000.00	18,573.37	16,636.99	11,573.37
	29000	HERRAMIENTAS, REFACCIONES Y ACCESORIOS MENORES		45,500.00	-	-	45,500.00	-	-	45,500.00
		29200	REFACCIONES Y ACCESORIOS MENORES DE EDIFICIOS	30,000.00	-	-	30,000.00	-	-	30,000.00
		29201	REFACCIONES Y ACCESORIOS MENORES DE EDIFICIOS	30,000.00	-	-	30,000.00	-	-	30,000.00
		29600	REFACCIONES Y ACCESORIOS MENORES DE EQUIPO DE TRANSPORTE	13,500.00	-	-	13,500.00	-	-	13,500.00
		29601	REFACCIONES Y ACCESORIOS MENORES DE EQUIPO DE TRANSPORTE	13,500.00	-	-	13,500.00	-	-	13,500.00



MUNICIPIO DE NOGALES, SONORA  
PRESUPUESTO DE EGRESOS 2018  
ESTADO ANALÍTICO DEL EJERCICIO DEL PRESUPUESTO DE EGRESOS  
CLASIFICACIÓN ADMINISTRATIVA  
DEL 1 DE ENERO AL 30 DE SEPTIEMBRE DEL 2018

ANEXO 10

DEP	CAPITULO, DESCRIPCION, PARTIDA		APROBADO	AMPLIACION	REDUCCION	MODIFICADO	DEVENGADO	PAGADO	SUBEJERCICIO
		29900 REFACCIONES Y ACCESORIOS MENORES OTROS BIENES MUEBLES	2,000.00	-	-	2,000.00	-	-	2,000.00
		29901 REFACCIONES Y ACCESORIOS MENORES OTROS BIENES MUEBLES	2,000.00	-	-	2,000.00	-	-	2,000.00
30000	SERVICIOS GENERALES		303,000.00	-	-	303,000.00	166,985.03	117,131.83	136,014.97
	31000 SERVICIOS BASICOS		77,000.00	-	-	77,000.00	76,005.19	-	48,858.39
	31400 TELEFONIA TRADICIONAL		77,000.00	-	-	77,000.00	125,858.39	76,005.19	48,858.39
	31401 TELEFONIA TRADICIONAL		77,000.00	-	-	77,000.00	125,858.39	76,005.19	48,858.39
	32000 SERVICIO DE ARRENDAMIENTO		5,000.00	-	-	5,000.00	-	-	5,000.00
	32300 ARRENDAMIENTO DE MOBILIARIO Y EQUIPO DE ADMINISTRACION,		5,000.00	-	-	5,000.00	-	-	5,000.00
	32301 ARRENDAMIENTO DE MUEBLES, MAQUINARIA Y EQUIPO		5,000.00	-	-	5,000.00	-	-	5,000.00
	35000 SERVICIOS DE INSTALACION, REPARACION, MANTENIMIENTO Y CONSERVACION		36,000.00	-	-	36,000.00	2,556.64	2,556.64	33,443.36
	35100 CONSERVACION Y MANTENIMIENTO MENOR DE INMUEBLES		25,000.00	-	-	25,000.00	2,556.64	2,556.64	22,443.36
	35101 MANTENIMIENTO Y CONSERVACION DE INMUEBLES		25,000.00	-	-	25,000.00	2,556.64	2,556.64	22,443.36
	35500 REPARACION Y MANTENIMIENTO DE EQUIPO DE TRANSPORTE		11,000.00	-	-	11,000.00	-	-	11,000.00
	35501 MANTENIMIENTO Y CONSERVACION DE EQUIPO DE TRANSPORTE		11,000.00	-	-	11,000.00	-	-	11,000.00
	37000 SERVICIOS DE TRASLADO Y VIATICOS		20,000.00	-	-	20,000.00	-	-	20,000.00
	37500 VIATICOS EN EL PAIS		20,000.00	-	-	20,000.00	-	-	20,000.00
	37501 VIATICOS EN EL PAIS		20,000.00	-	-	20,000.00	-	-	20,000.00
	38000 SERVICIOS OFICIALES		165,000.00	-	-	165,000.00	38,570.00	38,570.00	126,430.00
	38200 GASTOS DE ORDEN SOCIAL Y CULTURAL		165,000.00	-	-	165,000.00	38,570.00	38,570.00	126,430.00
	38201 GASTOS DE ORDEN SOCIAL Y CULTURAL		165,000.00	-	-	165,000.00	38,570.00	38,570.00	126,430.00
40000	TRANSFERENCIAS, ASIGNACIONES, SUBSIDIOS Y OTRAS AYUDAS		5,992,000.00	1.00	51,160.00	5,940,841.00	4,802,747.48	4,788,354.12	1,138,093.52
	44000 AYUDAS SOCIALES		5,992,000.00	1.00	51,160.00	5,940,841.00	4,802,747.48	4,788,354.12	1,138,093.52
	44100 AYUDAS SOCIALES A PERSONAS		180,000.00	-	51,160.00	128,840.00	164,800.99	149,300.99	35,960.99
	44101 AYUDAS SOCIALES A PERSONAS		180,000.00	-	51,160.00	128,840.00	164,800.99	149,300.99	35,960.99
	44200 BECAS Y OTRAS AYUDAS PARA PROGRAMAS DE CAPACITACION		5,750,000.00	-	-	5,750,000.00	4,629,600.00	4,629,600.00	1,120,400.00
	44201 BECAS EDUCATIVAS		5,750,000.00	-	-	5,750,000.00	4,629,600.00	4,629,600.00	1,120,400.00
	44400 AYUDAS SOCIALES A ACTIVIDADES CIENTIFICAS O ACADEMICAS		62,000.00	-	-	62,000.00	1,430.00	1,430.00	60,570.00
	44401 Ayudas culturales y sociales		62,000.00	-	-	62,000.00	1,430.00	1,430.00	60,570.00
	44500 AYUDAS SOCIALES A INSTITUCIONES SIN FINES DE LUCRO		-	1.00	-	1.00	6,916.49	8,023.13	6,915.49
	44501 AYUDAS SOCIALES A INSTITUCIONES SIN FINES DE LUCRO		-	1.00	-	1.00	6,916.49	8,023.13	6,915.49
31000	DIRECCION DE SALUD		4,860,330.61	4.00	-	4,860,334.61	2,591,518.08	2,562,100.50	2,268,816.53
	10000 SERVICIOS PERSONALES		4,413,330.61	4.00	-	4,413,334.61	2,308,181.94	2,308,181.94	2,105,152.67
	11000 REMUNERACIONES AL PERSONAL DE CARÁCTER PERMANENTE		2,751,384.00	2.00	-	2,751,386.00	1,673,633.50	1,673,633.50	1,077,752.50
	11300 SUELDOS BASE AL PERSONAL PERMANENTE		2,751,384.00	2.00	-	2,751,386.00	1,673,633.50	1,673,633.50	1,077,752.50
	11301 SUELDOS		1,490,386.00	-	-	1,490,386.00	462,509.15	462,509.15	1,027,876.85
	11306 RIESGO LABORAL		1,260,998.00	-	-	1,260,998.00	280,055.93	280,055.93	980,942.07
	11307 AYUDA PARA HABITACION		-	1.00	-	1.00	794,657.41	794,657.41	794,656.41
	11308 AYUDA PARA DESPESA		-	1.00	-	1.00	136,411.01	136,411.01	136,410.01
	13000 REMUNERACIONES ADICIONALES Y ESPECIALES		443,639.65	2.00	-	443,641.65	77,844.95	77,844.95	365,796.70
	13100 PRIMAS POR AÑOS DE SERVICIOS EFECTIVOS PRESTADOS		44,898.65	-	-	44,898.65	8,248.93	8,248.93	36,649.72
	13101 PRIMAS POR AÑOS DE SERVICIOS EFECTIVOS PRESTADOS		44,898.65	-	-	44,898.65	8,248.93	8,248.93	36,649.72
	13200 PRIMAS DE VACACIONES, DOMINICAL Y GRATIFICACION DE FIN DE		398,741.00	-	-	398,741.00	68,078.67	68,078.67	330,662.33
	13201 PRIMAS DE VACACIONES Y DOMINICAL		50,981.00	-	-	50,981.00	20,858.77	20,858.77	30,122.23
	13202 AGUINALDO O GRATIFICACION DE FIN DE AÑO		347,760.00	-	-	347,760.00	47,219.90	47,219.90	300,540.10
	13300 HORAS EXTRAORDINARIAS		-	1.00	-	1.00	517.35	517.35	516.35
	13301 REMUNERACIONES POR HORAS EXTRAORDINARIAS		-	1.00	-	1.00	517.35	517.35	516.35
	13400 COMPENSACIONES		-	1.00	-	1.00	1,000.00	1,000.00	999.00
	13403 ESTIMULOS AL PERSONAL DE CONFIANZA		-	1.00	-	1.00	1,000.00	1,000.00	999.00
	14000 SEGURIDAD SOCIAL		1,151,830.00	-	-	1,151,830.00	556,703.49	556,703.49	595,126.51
	14100 APORTACIONES DE SEGURIDAD SOCIAL		800,187.00	-	-	800,187.00	330,683.31	330,683.31	469,503.69
	14101 APORTACIONES AL ISSSTE		800,187.00	-	-	800,187.00	330,683.31	330,683.31	469,503.69
	14400 APORTACIONES PARA SEGUROS		351,643.00	-	-	351,643.00	226,020.18	226,020.18	125,622.82
	14404 OTROS SEGUROS DE CARÁCTER LABORAL O ECONOMICOS		351,643.00	-	-	351,643.00	226,020.18	226,020.18	125,622.82
	15000 OTRAS PRESTACIONES SOCIALES Y ECONOMICAS		66,476.96	-	-	66,476.96	-	-	66,476.96
	15100 CUOTAS PARA EL FONDO DE AHORRO Y FONDO DE TRABAJO		59,535.96	-	-	59,535.96	-	-	59,535.96
	15101 APORTACIONES AL FONDO DE AHORRO DE LOS TRABAJADORES		59,535.96	-	-	59,535.96	-	-	59,535.96
	15900 OTRAS PRESTACIONES SOCIALES Y ECONOMICAS		6,941.00	-	-	6,941.00	-	-	6,941.00
	15901 OTRAS PRESTACIONES		6,941.00	-	-	6,941.00	-	-	6,941.00
	20000 MATERIALES Y SUMINISTROS		350,600.00	-	-	350,600.00	260,112.94	234,196.84	90,487.06
	21000 MATERIALES DE ADMINISTRACIÓN, EMISIÓN DE DOCUMENTOS Y ARTÍCULOS		38,600.00	-	-	38,600.00	50.00	-	38,550.00
	21100 MATERIALES, UTILES Y EQUIPOS MENORES DE OFICINA		24,000.00	-	-	24,000.00	50.00	-	23,950.00
	21101 MATERIALES, UTILES Y EQUIPOS MENORES DE OFICINA		24,000.00	-	-	24,000.00	50.00	-	23,950.00
	21200 MATERIALES Y UTILES DE IMPRESIÓN Y REPRODUCCION		5,000.00	-	-	5,000.00	-	-	5,000.00
	21201 MATERIALES Y UTILES DE IMPRESIÓN Y PRODUCCION		5,000.00	-	-	5,000.00	-	-	5,000.00
	21600 MATERIAL DE LIMPIEZA		9,600.00	-	-	9,600.00	-	-	9,600.00
	21601 MATERIAL DE LIMPIEZA		9,600.00	-	-	9,600.00	-	-	9,600.00
	22000 ALIMENTOS Y UTENSILIOS		36,000.00	-	-	36,000.00	860.00	570.00	35,140.00
	22100 PRODUCTOS ALIMENTICIOS PARA PERSONAS		6,000.00	-	-	6,000.00	860.00	570.00	5,140.00
	22101 PRODUCTOS ALIMENTICIOS PARA EL PERSONAL EN LAS INSTALACIONES		6,000.00	-	-	6,000.00	860.00	570.00	5,140.00
	22200 PRODUCTOS ALIMENTICIOS PARA ANIMALES		30,000.00	-	-	30,000.00	-	-	30,000.00
	22201 ALIMENTACION DE ANIMALES		30,000.00	-	-	30,000.00	-	-	30,000.00
	25000 PRODUCTOS QUIMICOS, FARMACEUTICOS Y DE LABORATORIO		114,000.00	-	-	114,000.00	22,109.83	22,109.83	91,890.17
	25300 MEDICINAS Y PRODUCTOS FARMACEUTICOS		90,000.00	-	-	90,000.00	6,091.36	6,091.36	83,908.64

MUNICIPIO DE NOGALES, SONORA  
PRESUPUESTO DE EGRESOS 2018  
ESTADO ANALÍTICO DEL EJERCICIO DEL PRESUPUESTO DE EGRESOS  
CLASIFICACIÓN ADMINISTRATIVA  
DEL 1 DE ENERO AL 30 DE SEPTIEMBRE DEL 2018

				ANEJO 10						
DEP	CAPITULO, DESCRIPCION, PARTIDA			APROBADO	AMPLIACION	REDUCCION	MODIFICADO	DEVENGADO	PAGADO	SUBEJERCICIO
		25301	MEDICINAS Y PRODUCTOS FARMACEUTICOS	90,000.00	-	-	90,000.00	6,091.36	6,091.36	83,908.64
		25400	MATERIALES, ACCESORIOS Y SUMINISTROS MEDICOS	24,000.00	-	-	24,000.00	16,018.47	16,018.47	7,981.53
		25401	MATERIALES, ACCESORIOS Y SUMINISTROS MEDICOS	24,000.00	-	-	24,000.00	16,018.47	16,018.47	7,981.53
	26000		COMBUSTIBLES, LUBRICANTES Y ADITIVOS	92,000.00	-	-	92,000.00	222,376.89	196,800.79	130,376.89
		26100	COMBUSTIBLES, LUBRICANTES Y ADITIVOS	92,000.00	-	-	92,000.00	222,376.89	196,800.79	130,376.89
		26101	COMBUSTIBLES	92,000.00	-	-	92,000.00	222,376.89	196,800.79	130,376.89
	27000		VESTUARIO, BLANCOS, PRENDAS DE PROTECCION Y ARTICULOS DEPORTIVOS	20,000.00	-	-	20,000.00	-	-	20,000.00
		27200	PRENDAS DE SEGURIDAD Y PROTECCION PERSONAL	20,000.00	-	-	20,000.00	-	-	20,000.00
		27201	PRENDAS DE SEGURIDAD Y PROTECCION PERSONAL	20,000.00	-	-	20,000.00	-	-	20,000.00
	29000		HERRAMIENTAS, REFACCIONES Y ACCESORIOS MENORES	50,000.00	-	-	50,000.00	14,716.22	14,716.22	35,283.78
		29600	REFACCIONES Y ACCESORIOS MENORES DE EQUIPO DE TRANSPORTE	50,000.00	-	-	50,000.00	14,716.22	14,716.22	35,283.78
		29601	REFACCIONES Y ACCESORIOS MENORES DE EQUIPO DE TRANSPORTE	50,000.00	-	-	50,000.00	14,716.22	14,716.22	35,283.78
	30000		SERVICIOS GENERALES	96,400.00	-	-	96,400.00	23,223.20	19,721.72	73,176.80
		31000	SERVICIOS BASICOS	40,000.00	-	-	40,000.00	21,993.81	18,492.33	18,006.19
		31400	TELEFONIA TRADICIONAL	40,000.00	-	-	40,000.00	21,993.81	18,492.33	18,006.19
		31401	TELEFONIA TRADICIONAL	40,000.00	-	-	40,000.00	21,993.81	18,492.33	18,006.19
		32000	SERVICIO DE ARRENDAMIENTO	8,400.00	-	-	8,400.00	-	-	8,400.00
		32300	ARRENDAMIENTO DE MOBILIARIO Y EQUIPO DE ADMINISTRACION,	8,400.00	-	-	8,400.00	-	-	8,400.00
		32301	ARRENDAMIENTO DE MUEBLES, MAQUINARIA Y EQUIPO	8,400.00	-	-	8,400.00	-	-	8,400.00
		35000	SERVICIOS DE INSTALACION, REPARACION, MANTENIMIENTO Y CONSERVACION	24,000.00	-	-	24,000.00	-	-	24,000.00
		35500	REPARACION Y MANTENIMIENTO DE EQUIPO DE TRANSPORTE	24,000.00	-	-	24,000.00	-	-	24,000.00
		35501	MANTENIMIENTO Y CONSERVACION DE EQUIPO DE TRANSPORTE	24,000.00	-	-	24,000.00	-	-	24,000.00
		37000	SERVICIOS DE TRASLADO Y VIATICOS	12,000.00	-	-	12,000.00	992.39	992.39	11,007.61
		37500	VIATICOS EN EL PAIS	12,000.00	-	-	12,000.00	992.39	992.39	11,007.61
		37501	VIATICOS EN EL PAIS	12,000.00	-	-	12,000.00	992.39	992.39	11,007.61
		39000	OTROS SERVICIOS GENERALES	12,000.00	-	-	12,000.00	237.00	237.00	11,763.00
		39900	OTROS SERVICIOS GENERALES	12,000.00	-	-	12,000.00	237.00	237.00	11,763.00
		39901	SERVICIOS ASISTENCIALES	12,000.00	-	-	12,000.00	237.00	237.00	11,763.00
3200	DIRECCION DE IMAGEN URBANA			24,815,925.04	666,783.00	-	25,482,708.04	17,685,781.28	17,704,268.71	7,796,926.76
	10000		SERVICIOS PERSONALES	17,151,725.04	15.00	-	17,151,740.04	12,564,663.15	12,564,663.15	4,587,076.89
		11000	REMUNERACIONES AL PERSONAL DE CARÁCTER PERMANENTE	9,346,494.04	8.00	-	9,346,502.04	8,226,967.00	8,226,967.00	1,119,535.04
		11300	SUELDOS BASE AL PERSONAL PERMANENTE	9,346,494.04	8.00	-	9,346,502.04	8,226,967.00	8,226,967.00	1,119,535.04
		11301	SUELDOS	5,812,583.60	-	-	5,812,583.60	3,056,161.16	2,756,422.44	2,756,422.44
		11306	RIESGO LABORAL	3,533,910.44	-	-	3,533,910.44	330,350.07	330,350.07	3,203,560.37
		11307	AYUDA PARA HABITACION	-	4.00	-	4.00	3,805,009.44	3,805,009.44	3,805,005.44
		11308	AYUDA PARA DESPENSA	-	4.00	-	4.00	1,035,446.33	1,035,446.33	1,035,442.33
		13000	REMUNERACIONES ADICIONALES Y ESPECIALES	2,609,231.92	7.00	-	2,609,238.92	1,823,060.09	1,823,060.09	786,178.83
		13100	PRIMAS POR AÑOS DE SERVICIOS EFECTIVOS PRESTADOS	962,512.92	-	-	962,512.92	218,752.70	218,752.70	743,760.22
		13101	PRIMAS POR AÑOS DE SERVICIOS EFECTIVOS PRESTADOS	962,512.92	-	-	962,512.92	218,752.70	218,752.70	743,760.22
		13200	PRIMAS DE VACACIONES, DOMINICAL Y GRATIFICACION DE FIN DE	1,646,719.00	-	-	1,646,719.00	261,014.66	261,014.66	1,385,704.34
		13201	PRIMAS DE VACACIONES Y DOMINICAL	306,586.00	-	-	306,586.00	200,976.77	200,976.77	105,609.23
		13202	AGUINALDO O GRATIFICACION DE FIN DE AÑO	1,340,133.00	-	-	1,340,133.00	60,037.89	60,037.89	1,280,095.11
		13300	HORAS EXTRAORDINARIAS	-	4.00	-	4.00	1,126,742.73	1,126,742.73	1,126,738.73
		13301	REMUNERACIONES POR HORAS EXTRAORDINARIAS	-	4.00	-	4.00	1,126,742.73	1,126,742.73	1,126,738.73
		13400	COMPENSACIONES	-	3.00	-	3.00	216,550.00	216,547.00	216,547.00
		13403	ESTIMULOS AL PERSONAL DE CONFIANZA	-	3.00	-	3.00	216,550.00	216,550.00	216,547.00
		14000	SEGURIDAD SOCIAL	4,454,186.00	-	-	4,454,186.00	2,514,636.06	2,514,636.06	1,939,549.94
		14100	APORTACIONES DE SEGURIDAD SOCIAL	3,942,290.00	-	-	3,942,290.00	2,168,046.97	2,168,046.97	1,774,243.03
		14101	APORTACIONES AL ISSSTE	3,942,290.00	-	-	3,942,290.00	2,168,046.97	2,168,046.97	1,774,243.03
		14400	APORTACIONES PARA SEGUROS	511,896.00	-	-	511,896.00	346,589.09	346,589.09	165,306.91
		14404	OTROS SEGUROS DE CARÁCTER LABORAL O ECONOMICOS	511,896.00	-	-	511,896.00	346,589.09	346,589.09	165,306.91
		15000	OTRAS PRESTACIONES SOCIALES Y ECONOMICAS	741,813.08	-	-	741,813.08	-	-	741,813.08
		15100	CUOTAS PARA EL FONDO DE AHORRO Y FONDO DE TRABAJO	380,836.08	-	-	380,836.08	-	-	380,836.08
		15101	APORTACIONES AL FONDO DE AHORRO DE LOS TRABAJADORES	380,836.08	-	-	380,836.08	-	-	380,836.08
		15900	OTRAS PRESTACIONES SOCIALES Y ECONOMICAS	360,977.00	-	-	360,977.00	-	-	360,977.00
		15901	OTRAS PRESTACIONES	360,977.00	-	-	360,977.00	-	-	360,977.00
	20000		MATERIALES Y SUMINISTROS	4,832,600.00	-	-	4,832,600.00	2,657,057.34	2,241,280.83	2,175,542.66
		21000	MATERIALES DE ADMINISTRACIÓN, EMISIÓN DE DOCUMENTOS Y ARTÍCULOS	63,000.00	-	-	63,000.00	6,610.04	2,410.04	56,389.96
		21100	MATERIALES, UTILES Y EQUIPOS MENORES DE OFICINA	26,400.00	-	-	26,400.00	6,578.00	2,378.00	19,822.00
		21101	MATERIALES, UTILES Y EQUIPOS MENORES DE OFICINA	26,400.00	-	-	26,400.00	6,578.00	2,378.00	19,822.00
		21200	MATERIALES Y UTILES DE IMPRESIÓN Y REPRODUCCION	3,600.00	-	-	3,600.00	-	-	3,600.00
		21201	MATERIALES Y UTILES DE IMPRESIÓN Y PRODUCCION	3,600.00	-	-	3,600.00	-	-	3,600.00
		21400	MATERIALES, UTILES Y EQUIPOS MENORES DE TECNOLOGIAS DE LA	3,000.00	-	-	3,000.00	-	-	3,000.00
		21401	MATERIALES Y UTILES PARA EL PROCESAMIENTO DE EQUIPOS Y BIENES INFORMATICOS	3,000.00	-	-	3,000.00	-	-	3,000.00
		21600	MATERIAL DE LIMPIEZA	30,000.00	-	-	30,000.00	32.04	32.04	29,967.96
		21601	MATERIAL DE LIMPIEZA	30,000.00	-	-	30,000.00	32.04	32.04	29,967.96
		22000	ALIMENTOS Y UTENSILIOS	57,600.00	-	-	57,600.00	42,260.00	28,540.00	15,340.00
		22100	PRODUCTOS ALIMENTICIOS PARA PERSONAS	57,600.00	-	-	57,600.00	42,260.00	28,540.00	15,340.00
		22101	PRODUCTOS ALIMENTICIOS PARA EL PERSONAL EN LAS INSTALACIONES	57,600.00	-	-	57,600.00	42,260.00	28,540.00	15,340.00
		24000	MATERIALES Y ARTICULOS DE CONSTRUCCION Y DE REPARACION	877,800.00	-	-	877,800.00	145,742.25	145,253.31	732,057.75
		24200	CEMENTO Y PRODUCTOS DE CONCRETO	30,000.00	-	-	30,000.00	-	-	30,000.00
		24201	CEMENTO Y PRODUCTOS DE CONCRETO	30,000.00	-	-	30,000.00	-	-	30,000.00
		24300	CAL, YESO Y PRODUCTOS DE YESO	7,800.00	-	-	7,800.00	-	-	7,800.00

MUNICIPIO DE NOGALES, SONORA  
PRESUPUESTO DE EGRESOS 2018  
ESTADO ANALÍTICO DEL EJERCICIO DEL PRESUPUESTO DE EGRESOS  
CLASIFICACIÓN ADMINISTRATIVA  
DEL 1 DE ENERO AL 30 DE SEPTIEMBRE DEL 2018

DEP	CAPÍTULO, DESCRIPCIÓN, PARTIDA		APROBADO	AMPLIACION	REDUCCION	MODIFICADO	DEVENGADO	PAGADO	ANEXO 10 SUBEJERCICIO
		24301 CAL, YESO Y PRODUCTOS DE YESO	7,800.00	-	-	7,800.00	-	-	7,800.00
		24900 OTROS MATERIALES Y ARTICULOS DE CONSTRUCCION Y REPARACION	840,000.00	-	-	840,000.00	145,742.25	145,253.31	694,257.75
		24901 OTROS MATERIALES Y ARTICULOS DE CONSTRUCCION Y REPARACION	840,000.00	-	-	840,000.00	145,742.25	145,253.31	694,257.75
	25000	PRODUCTOS QUIMICOS, FARMACEUTICOS Y DE LABORATORIO	26,400.00	-	-	26,400.00	-	-	26,400.00
		25200 FERTILIZANTES, PESTICIDAS Y OTROS AGROQUIMICOS	24,000.00	-	-	24,000.00	-	-	24,000.00
		25201 FERTILIZANTES, PESTICIDAS Y OTROS AGROQUIMICOS	24,000.00	-	-	24,000.00	-	-	24,000.00
		25300 MEDICINAS Y PRODUCTOS FARMACEUTICOS	2,400.00	-	-	2,400.00	-	-	2,400.00
		25301 MEDICINAS Y PRODUCTOS FARMACEUTICOS	2,400.00	-	-	2,400.00	-	-	2,400.00
	26000	COMBUSTIBLES, LUBRICANTES Y ADITIVOS	1,540,800.00	-	-	1,540,800.00	2,031,899.28	1,681,753.30	491,099.28
		26100 COMBUSTIBLES, LUBRICANTES Y ADITIVOS	1,540,800.00	-	-	1,540,800.00	2,031,899.28	1,681,753.30	491,099.28
		26101 COMBUSTIBLES	1,380,000.00	-	-	1,380,000.00	1,927,289.40	1,609,127.81	547,289.40
		26102 LUBRICANTES Y ADITIVOS	160,800.00	-	-	160,800.00	104,609.88	72,625.49	56,190.12
	27000	VESTUARIO, BLANCOS, PRENDAS DE PROTECCION Y ARTICULOS DEPORTIVOS	108,000.00	-	-	108,000.00	-	-	108,000.00
		27100 VESTUARIO Y UNIFORMES	12,000.00	-	-	12,000.00	-	-	12,000.00
		27101 VESTUARIOS Y UNIFORMES	12,000.00	-	-	12,000.00	-	-	12,000.00
		27200 PRENDAS DE SEGURIDAD Y PROTECCION PERSONAL	96,000.00	-	-	96,000.00	-	-	96,000.00
		27201 PRENDAS DE SEGURIDAD Y PROTECCION PERSONAL	96,000.00	-	-	96,000.00	-	-	96,000.00
	29000	HERRAMIENTAS, REFACCIONES Y ACCESORIOS MENORES	2,159,000.00	-	-	2,159,000.00	430,545.77	383,324.18	1,728,454.23
		29100 HERRAMIENTAS MENORES	1,164,000.00	-	-	1,164,000.00	263,189.07	284,161.35	900,810.93
		29101 HERRAMIENTAS MENORES	1,164,000.00	-	-	1,164,000.00	263,189.07	284,161.35	900,810.93
		29600 REFACCIONES Y ACCESORIOS MENORES DE EQUIPO DE TRANSPORTE	995,000.00	-	-	995,000.00	167,356.70	99,162.83	827,643.30
		29601 REFACCIONES Y ACCESORIOS MENORES DE EQUIPO DE TRANSPORTE	995,000.00	-	-	995,000.00	167,356.70	99,162.83	827,643.30
	30000	SERVICIOS GENERALES	2,131,600.00	666,768.00	-	2,798,368.00	2,464,060.79	2,898,324.73	334,307.21
		31000 SERVICIOS BASICOS	42,000.00	-	-	42,000.00	27,020.73	1,512.21	-
		31400 TELEFONIA TRADICIONAL	42,000.00	-	-	42,000.00	40,487.79	27,020.73	1,512.21
		31401 TELEFONIA TRADICIONAL	42,000.00	-	-	42,000.00	40,487.79	27,020.73	1,512.21
		32000 SERVICIO DE ARRENDAMIENTO	2,000,000.00	666,768.00	-	2,666,768.00	2,408,624.00	2,862,416.00	258,144.00
		32300 ARRENDAMIENTO DE MOBILIARIO Y EQUIPO DE ADMINISTRACION,	2,000,000.00	-	-	2,000,000.00	2,408,624.00	2,862,416.00	408,624.00
		32301 ARRENDAMIENTO DE MUEBLES, MAQUINARIA Y EQUIPO	2,000,000.00	-	-	2,000,000.00	2,408,624.00	2,862,416.00	408,624.00
		32600 ARRENDAMIENTO DE MAQUINARIA, OTROS EQUIPOS Y	-	666,768.00	-	666,768.00	-	-	666,768.00
		32601 ARRENDAMIENTO DE MAQUINARIA, OTROS EQUIPOS Y HERRAMIENTAS	-	666,768.00	-	666,768.00	-	-	666,768.00
		35000 SERVICIOS DE INSTALACION, REPARACION, MANTENIMIENTO Y CONSERVACION	87,600.00	-	-	87,600.00	13,949.00	7,888.00	73,651.00
		35500 REPARACION Y MANTENIMIENTO DE EQUIPO DE TRANSPORTE	87,600.00	-	-	87,600.00	13,949.00	7,888.00	73,651.00
		35501 MANTENIMIENTO Y CONSERVACION DE EQUIPO DE TRANSPORTE	87,600.00	-	-	87,600.00	13,949.00	7,888.00	73,651.00
		37000 SERVICIOS DE TRASLADO Y VIATICOS	2,000.00	-	-	2,000.00	1,000.00	1,000.00	1,000.00
		37500 VIATICOS EN EL PAIS	2,000.00	-	-	2,000.00	1,000.00	1,000.00	1,000.00
		37501 VIATICOS EN EL PAIS	2,000.00	-	-	2,000.00	1,000.00	1,000.00	1,000.00
	50000	BIENES MUEBLES, INMUEBLES E INTAGIBLES	700,000.00	-	-	700,000.00	-	-	700,000.00
		54000 VEHICULOS Y EQUIPO DE TRANSPORTE	600,000.00	-	-	600,000.00	-	-	600,000.00
		54100 VEHICULOS Y EQUIPO TERRESTRE	600,000.00	-	-	600,000.00	-	-	600,000.00
		54101 AUTOMOVILES Y CAMIONES	600,000.00	-	-	600,000.00	-	-	600,000.00
		57000 ACTIVOS BIOLOGICOS	100,000.00	-	-	100,000.00	-	-	100,000.00
		57800 ARBOLES Y PLANTAS	100,000.00	-	-	100,000.00	-	-	100,000.00
		57801 ARBOLES Y PLANTAS	100,000.00	-	-	100,000.00	-	-	100,000.00
3300	INST. MUNICIPAL DE LA JUVENTUD		3,599,399.86	511,299.32	255,792.32	3,854,906.86	2,181,255.90	2,168,471.09	1,673,650.96
		10000 SERVICIOS PERSONALES	2,762,099.86	195,919.32	-	2,958,019.18	1,599,490.19	1,599,490.19	1,358,528.99
		11000 REMUNERACIONES AL PERSONAL DE CARÁCTER PERMANENTE	1,655,439.24	2.00	-	1,655,441.24	942,454.54	942,454.54	712,986.70
		11300 SUELDOS BASE AL PERSONAL PERMANENTE	1,655,439.24	2.00	-	1,655,441.24	942,454.54	942,454.54	712,986.70
		11301 SUELDOS	927,669.36	-	-	927,669.36	278,051.48	278,051.48	649,617.88
		11306 RIESGO LABORAL	727,769.88	-	-	727,769.88	90,645.88	90,645.88	637,124.00
		11307 AYUDA PARA HABITACION	-	1.00	-	1.00	498,341.44	498,341.44	498,340.44
		11308 AYUDA PARA DESPENSA	-	1.00	-	1.00	75,415.74	75,415.74	75,414.74
		12000 REMUNERACIONES AL PERSONAL DE CARÁCTER TRANSITORIO	100,000.00	195,916.32	-	295,916.32	282,416.32	282,416.32	13,500.00
		12100 HONORARIOS ASIMILABLES A SALARIOS	100,000.00	195,916.32	-	295,916.32	282,416.32	282,416.32	13,500.00
		12101 HONORARIOS	100,000.00	195,916.32	-	295,916.32	282,416.32	282,416.32	13,500.00
		13000 REMUNERACIONES ADICIONALES Y ESPECIALES	254,761.94	1.00	-	254,762.94	51,363.41	51,363.41	203,399.53
		13100 PRIMAS POR AÑOS DE SERVICIOS EFECTIVOS PRESTADOS	20,880.24	-	-	20,880.24	4,264.26	4,264.26	16,615.98
		13101 PRIMAS POR AÑOS DE SERVICIOS EFECTIVOS PRESTADOS	20,880.24	-	-	20,880.24	4,264.26	4,264.26	16,615.98
		13200 PRIMAS DE VACACIONES, DOMINICAL Y GRATIFICACION DE FIN DE	233,881.70	-	-	233,881.70	34,576.18	34,576.18	199,305.52
		13201 PRIMAS DE VACACIONES Y DOMINICAL	27,212.70	-	-	27,212.70	12,843.16	12,843.16	14,369.54
		13202 AGUINALDO O GRATIFICACION DE FIN DE AÑO	206,669.00	-	-	206,669.00	21,733.02	21,733.02	184,935.98
		13400 COMPENSACIONES	-	1.00	-	1.00	12,522.97	12,522.97	12,521.97
		13403 ESTIMULOS AL PERSONAL DE CONFIANZA	-	1.00	-	1.00	12,522.97	12,522.97	12,521.97
		14000 SEGURIDAD SOCIAL	718,741.00	-	-	718,741.00	323,255.92	323,255.92	395,485.08
		14100 APORTACIONES DE SEGURIDAD SOCIAL	539,588.00	-	-	539,588.00	178,499.65	178,499.65	361,088.35
		14101 APORTACIONES AL ISSTE	539,588.00	-	-	539,588.00	178,499.65	178,499.65	361,088.35
		14400 APORTACIONES PARA SEGUROS	179,153.00	-	-	179,153.00	144,756.27	144,756.27	34,396.73
		14404 OTROS SEGUROS DE CARÁCTER LABORAL O ECONOMICOS	179,153.00	-	-	179,153.00	144,756.27	144,756.27	34,396.73
		15000 OTRAS PRESTACIONES SOCIALES Y ECONOMICAS	33,157.68	-	-	33,157.68	-	-	33,157.68
		15100 CUOTAS PARA EL FONDO DE AHORRO Y FONDO DE TRABAJO	33,157.68	-	-	33,157.68	-	-	33,157.68
		15101 APORTACIONES AL FONDO DE AHORRO DE LOS TRABAJADORES	33,157.68	-	-	33,157.68	-	-	33,157.68
	20000	MATERIALES Y SUMINISTROS	79,000.00	5,876.00	2,600.00	82,276.00	24,992.52	23,471.00	57,283.48
		21000 MATERIALES DE ADMINISTRACIÓN, EMISIÓN DE DOCUMENTOS Y ARTÍCULOS	40,000.00	-	-	40,000.00	4,209.61	4,209.61	35,790.39

MUNICIPIO DE NOGALES, SONORA  
PRESUPUESTO DE EGRESOS 2018  
ESTADO ANALÍTICO DEL EJERCICIO DEL PRESUPUESTO DE EGRESOS  
CLASIFICACIÓN ADMINISTRATIVA  
DEL 1 DE ENERO AL 30 DE SEPTIEMBRE DEL 2018

DEP	CAPITULO, DESCRIPCION, PARTIDA		APROBADO	AMPLIACION	REDUCCION	MODIFICADO	DEVENGADO	PAGADO	ANEJO 10 SUBEJERCICIO
	21100	MATERIALES, UTILES Y EQUIPOS MENORES DE OFICINA	25,000.00	-	-	25,000.00	3,777.30	3,777.30	21,222.70
	21101	MATERIALES, UTILES Y EQUIPOS MENORES DE OFICINA	25,000.00	-	-	25,000.00	3,777.30	3,777.30	21,222.70
	21600	MATERIAL DE LIMPIEZA	15,000.00	-	-	15,000.00	432.31	432.31	14,567.69
	21601	MATERIAL DE LIMPIEZA	15,000.00	-	-	15,000.00	432.31	432.31	14,567.69
	22000	ALIMENTOS Y UTENSILIOS	15,000.00	-	-	15,000.00	745.00	685.00	14,255.00
	22100	PRODUCTOS ALIMENTICIOS PARA PERSONAS	15,000.00	-	-	15,000.00	745.00	685.00	14,255.00
	22101	PRODUCTOS ALIMENTICIOS PARA EL PERSONAL EN LAS INSTALACIONES	15,000.00	-	-	15,000.00	745.00	685.00	14,255.00
	26000	COMBUSTIBLES, LUBRICANTES Y ADITIVOS	12,000.00	-	-	12,000.00	13,149.61	11,688.09	1,149.61
	26100	COMBUSTIBLES, LUBRICANTES Y ADITIVOS	12,000.00	-	-	12,000.00	13,149.61	11,688.09	1,149.61
	26101	COMBUSTIBLES	12,000.00	-	-	12,000.00	13,149.61	11,688.09	1,149.61
	27000	VESTUARIO, BLANCOS, PRENDAS DE PROTECCION Y ARTICULOS DEPORTIVOS	6,000.00	-	2,600.00	3,400.00	-	-	3,400.00
	27100	VESTUARIO Y UNIFORMES	6,000.00	-	2,600.00	3,400.00	-	-	3,400.00
	27101	VESTUARIOS Y UNIFORMES	6,000.00	-	2,600.00	3,400.00	-	-	3,400.00
	29000	HERRAMIENTAS, REFACCIONES Y ACCESORIOS MENORES	6,000.00	5,876.00	-	11,876.00	6,888.30	6,888.30	4,987.70
	29100	HERRAMIENTAS MENORES	-	5,876.00	-	5,876.00	4,871.50	4,871.50	1,004.50
	29101	HERRAMIENTAS MENORES	-	5,876.00	-	5,876.00	4,871.50	4,871.50	1,004.50
	29400	REFACCIONES Y ACCESORIOS MENORES DE EQUIPO DE COMPUTO Y	1,000.00	-	-	1,000.00	-	-	1,000.00
	29401	REFACCIONES Y ACCESORIOS MENORES DE EQUIPO DE COMPUTO Y TECNOLOGIAS DE LA INFORMAC	1,000.00	-	-	1,000.00	-	-	1,000.00
	29600	REFACCIONES Y ACCESORIOS MENORES DE EQUIPO DE TRANSPORTE	5,000.00	-	-	5,000.00	2,016.80	2,016.80	2,983.20
	29601	REFACCIONES Y ACCESORIOS MENORES DE EQUIPO DE TRANSPORTE	5,000.00	-	-	5,000.00	2,016.80	2,016.80	2,983.20
30000		SERVICIOS GENERALES	732,800.00	235,004.00	253,192.32	714,611.68	456,773.19	445,509.90	257,838.49
	31000	SERVICIOS BASICOS	25,500.00	-	-	25,500.00	28,866.51	17,603.22	3,366.51
	31400	TELEFONIA TRADICIONAL	25,500.00	-	-	25,500.00	28,866.51	17,603.22	3,366.51
	31401	TELEFONIA TRADICIONAL	25,500.00	-	-	25,500.00	28,866.51	17,603.22	3,366.51
	33000	SERVICIOS PROFESIONALES, CIENTIFICOS, TECNICOS Y OTROS SERVICIOS	50,000.00	-	50,000.00	-	-	-	-
	33600	SERVICIOS DE APOYO ADMINISTRATIVO, TRADUCCION,	50,000.00	-	50,000.00	-	-	-	-
	33603	IMPRESIONES Y PUBLICACIONES OFICIALES	50,000.00	-	50,000.00	-	-	-	-
	35000	SERVICIOS DE INSTALACION, REPARACION, MANTENIMIENTO Y CONSERVACION	10,000.00	4,000.00	-	14,000.00	1,890.00	1,890.00	12,110.00
	35100	CONSERVACION Y MANTENIMIENTO MENOR DE INMUEBLES	-	4,000.00	-	4,000.00	1,890.00	1,890.00	2,110.00
	35101	MANTENIMIENTO Y CONSERVACION DE INMUEBLES	-	4,000.00	-	4,000.00	1,890.00	1,890.00	2,110.00
	35300	INSTALACION, REPARACION Y MANTENIMIENTO DE EQUIPO DE	10,000.00	-	-	10,000.00	-	-	10,000.00
	35302	MANTENIMIENTO Y CONSERVACION DE BIENES INFORMATICOS	10,000.00	-	-	10,000.00	-	-	10,000.00
	37000	SERVICIOS DE TRASLADO Y VIATICOS	51,800.00	-	50,000.00	1,800.00	1,000.00	1,000.00	800.00
	37500	VIATICOS EN EL PAIS	51,800.00	-	50,000.00	1,800.00	1,000.00	1,000.00	800.00
	37501	VIATICOS EN EL PAIS	51,800.00	-	50,000.00	1,800.00	1,000.00	1,000.00	800.00
	38000	SERVICIOS OFICIALES	330,000.00	-	151,916.32	178,083.68	42,372.68	42,372.68	135,711.00
	38200	GASTOS DE ORDEN SOCIAL Y CULTURAL	330,000.00	-	151,916.32	178,083.68	42,372.68	42,372.68	135,711.00
	38201	GASTOS DE ORDEN SOCIAL Y CULTURAL	330,000.00	-	151,916.32	178,083.68	42,372.68	42,372.68	135,711.00
	39000	OTROS SERVICIOS GENERALES	265,500.00	231,004.00	1,276.00	495,228.00	382,644.00	382,644.00	112,584.00
	39900	OTROS SERVICIOS GENERALES	265,500.00	231,004.00	1,276.00	495,228.00	382,644.00	382,644.00	112,584.00
	39901	SERVICIOS ASISTENCIALES	265,500.00	231,004.00	1,276.00	495,228.00	382,644.00	382,644.00	112,584.00
40000		TRANSFERENCIAS, ASIGNACIONES, SUBSIDIOS Y OTRAS AYUDAS	25,500.00	74,500.00	-	100,000.00	100,000.00	100,000.00	-
	44000	AYUDAS SOCIALES	25,500.00	74,500.00	-	100,000.00	100,000.00	100,000.00	-
	44100	AYUDAS SOCIALES A PERSONAS	25,500.00	74,500.00	-	100,000.00	100,000.00	100,000.00	-
	44107	PREMIOS, ESTIMULOS, RECOMPENSAS, BECAS Y SEGUROS A DEPORTISTAS	25,500.00	74,500.00	-	100,000.00	100,000.00	100,000.00	-
3400		DIRECCION DE INFORMATICA	3,571,492.50	4.00	-	3,571,496.50	1,780,101.72	1,764,087.32	1,791,394.78
	10000	SERVICIOS PERSONALES	3,204,492.50	4.00	-	3,204,496.50	1,740,606.20	1,740,606.20	1,463,890.30
	11000	REMUNERACIONES AL PERSONAL DE CARÁCTER PERMANENTE	1,989,672.00	2.00	-	1,989,674.00	1,423,852.26	1,423,852.26	565,821.74
	11300	SUELDOS BASE AL PERSONAL PERMANENTE	1,989,672.00	2.00	-	1,989,674.00	1,423,852.26	1,423,852.26	565,821.74
	11301	SUELDOS	1,165,835.00	-	-	1,165,835.00	405,208.92	405,208.92	760,626.08
	11306	RIESGO LABORAL	823,837.00	-	-	823,837.00	106,744.72	106,744.72	717,092.28
	11307	AYUDA PARA HABITACION	-	1.00	-	1.00	794,211.90	794,211.90	794,210.90
	11308	AYUDA PARA DESPENSA	-	1.00	-	1.00	117,686.72	117,686.72	117,685.72
	13000	REMUNERACIONES ADICIONALES Y ESPECIALES	397,662.50	2.00	-	397,664.50	77,627.57	77,627.57	320,036.93
	13100	PRIMAS POR AÑOS DE SERVICIOS EFECTIVOS PRESTADOS	86,225.50	-	-	86,225.50	18,523.44	18,523.44	67,702.06
	13101	PRIMAS POR AÑOS DE SERVICIOS EFECTIVOS PRESTADOS	86,225.50	-	-	86,225.50	18,523.44	18,523.44	67,702.06
	13200	PRIMAS DE VACACIONES, DOMINICAL Y GRATIFICACION DE FIN DE	311,437.00	-	-	311,437.00	19,681.94	19,681.94	291,755.06
	13201	PRIMAS DE VACACIONES Y DOMINICAL	48,260.00	-	-	48,260.00	17,870.48	17,870.48	30,389.52
	13202	AGUINALDO O GRATIFICACION DE FIN DE AÑO	263,177.00	-	-	263,177.00	1,811.46	1,811.46	261,365.54
	13300	HORAS EXTRAORDINARIAS	-	1.00	-	1.00	35,572.60	35,572.60	35,571.60
	13301	REMUNERACIONES POR HORAS EXTRAORDINARIAS	-	1.00	-	1.00	35,572.60	35,572.60	35,571.60
	13400	COMPENSACIONES	-	1.00	-	1.00	3,849.59	3,849.59	3,848.59
	13403	ESTIMULOS AL PERSONAL DE CONFIANZA	-	1.00	-	1.00	3,849.59	3,849.59	3,848.59
	14000	SEGURIDAD SOCIAL	750,197.00	-	-	750,197.00	239,126.37	239,126.37	511,070.63
	14100	APORTACIONES DE SEGURIDAD SOCIAL	391,566.00	-	-	391,566.00	146,392.78	146,392.78	245,173.22
	14101	APORTACIONES AL ISSSTE	391,566.00	-	-	391,566.00	146,392.78	146,392.78	245,173.22
	14400	APORTACIONES PARA SEGUROS	358,631.00	-	-	358,631.00	92,733.59	92,733.59	265,897.41
	14404	OTROS SEGUROS DE CARÁCTER LABORAL O ECONOMICOS	358,631.00	-	-	358,631.00	92,733.59	92,733.59	265,897.41
	15000	OTRAS PRESTACIONES SOCIALES Y ECONOMICAS	66,961.00	-	-	66,961.00	-	-	66,961.00
	15100	CUOTAS PARA EL FONDO DE AHORRO Y FONDO DE TRABAJO	46,136.00	-	-	46,136.00	-	-	46,136.00
	15101	APORTACIONES AL FONDO DE AHORRO DE LOS TRABAJADORES	46,136.00	-	-	46,136.00	-	-	46,136.00
	15900	OTRAS PRESTACIONES SOCIALES Y ECONOMICAS	20,825.00	-	-	20,825.00	-	-	20,825.00
	15901	OTRAS PRESTACIONES	20,825.00	-	-	20,825.00	-	-	20,825.00

H. AYUNTAMIENTO DE NOGALES  
 JUSTIFICACION DE LA VARIACIONES DE EGRESOS  
 DEL 1 DE ENERO AL 30 DE SEPTIEMBRE DEL 2018

ANEXO 10

PARTIDA	DESCRIPCION	JUSTIFICACION
<b>CABILDO</b>		
1000	SERVICIOS PERSONALES	ESTE AHORRO SE DEBE A LAS COMPENSACIONES QUE SE LLEVARON A CABO PARA DARLE SUFICIENCIA PRESUPUESTAL A TODAS AQUELLAS PARTIDAS QUE SE DERIVAN DEL PLAN DE REMUNERACION TOTAL
2000	MATERIALES Y SUMINSITROS	EL AHORRO DE ESTE CAPITULO SE DEBE A QUE SE MANTUVO UN ESTRICTO CONTROL PRESUPUESTAL, AUNADO A QUE SE HA IMPLEMENTADO UN NUEVO SISTEMA AUTOMATIZADO DE CONTABILIDAD QUE FACILITA LOS PROCESOS DEL GASTO HACIENDO POSIBLE EL AHORRO EN PAPELERIA
3000	SERVICIOS GENERALES	DEBIDO A QUE LA APERTURA PRESUPUESTAL SE LIBERO A MEDIADOS DEL TRIMESTRE, LOS GASTOS SE POSPUSIERON, PERO SE IRA REGULARZANDO ESTA CITUACION EN EL TRANSUROS DEL AÑO
4000	TRANSFERENCIAS, ASIGNACIONES, SUBSIDIOS Y OTRAS AYUDAS	DEBIDO A QUE LA APERTURA PRESUPUESTAL SE LIBERO A MEDIADOS DEL TRIMESTRE, LOS GASTOS SE POSPUSIERON, PERO SE IRA REGULARZANDO ESTA CITUACION EN EL TRANSUROS DEL AÑO
5000	BIENES MUEBLES, INMUEBLES E INTANGIBLES	EN ESTE TRIMESTRE NO SE ADQUIISO LO QUE SE TENI PARESUPUESTADO EN EL CALENDARIO, PERO SE IRA REGULARIZANDO DE ACURDO A LAS PETICIONES DE LA DEPENENCIA
<b>SINDICATURA MUNICIPAL</b>		
1000	SERVICIOS PERSONALES	ESTE AHORRO SE DEBE A LAS COMPENSACIONES QUE SE LLEVARON A CABO PARA DARLE SUFICIENCIA PRESUPUESTAL A TODAS AQUELLAS PARTIDAS QUE SE DERIVAN DEL PLAN DE REMUNERACION TOTAL
2000	MATERIALES Y SUMINSITROS	EL AHORRO DE ESTE CAPITULO SE DEBE A QUE SE MANTUVO UN ESTRICTO CONTROL PRESUPUESTAL, AUNADO A QUE SE HA IMPLEMENTADO UN NUEVO SISTEMA AUTOMATIZADO DE CONTABILIDAD QUE FACILITA LOS PROCESOS DEL GASTO HACIENDO POSIBLE EL AHORRO EN PAPELERIA
3000	SERVICIOS GENERALES	DEBIDO A QUE LA APERTURA PRESUPUESTAL SE LIBERO A MEDIADOS DEL TRIMESTRE, LOS GASTOS SE POSPUSIERON, PERO SE IRA REGULARZANDO ESTA CITUACION EN EL TRANSUROS DEL AÑO
5000	BIENES MUEBLES, INMUEBLES E INTANGIBLES	EN ESTE TRIMESTRE NO SE ADQUIISO LO QUE SE TENI PARESUPUESTADO EN EL CALENDARIO, PERO SE IRA REGULARIZANDO DE ACURDO A LAS PETICIONES DE LA DEPENENCIA
<b>PRESIDENCIA</b>		
1000	SERVICIOS PERSONALES	ESTE AHORRO SE DEBE A LAS COMPENSACIONES QUE SE LLEVARON A CABO PARA DARLE SUFICIENCIA PRESUPUESTAL A TODAS AQUELLAS PARTIDAS QUE SE DERIVAN DEL PLAN DE REMUNERACION TOTAL
2000	MATERIALES Y SUMINSITROS	EL AHORRO DE ESTE CAPITULO SE DEBE A QUE SE MANTUVO UN ESTRICTO CONTROL PRESUPUESTAL, AUNADO A QUE SE HA IMPLEMENTADO UN NUEVO SISTEMA AUTOMATIZADO DE CONTABILIDAD QUE FACILITA LOS PROCESOS DEL GASTO HACIENDO POSIBLE EL AHORRO EN PAPELERIA
3000	SERVICIOS GENERALES	DEBIDO A QUE LA APERTURA PRESUPUESTAL SE LIBERO A MEDIADOS DEL TRIMESTRE, LOS GASTOS SE POSPUSIERON, PERO SE IRA REGULARZANDO ESTA CITUACION EN EL TRANSUROS DEL AÑO
5000	BIENES MUEBLES, INMUEBLES E INTANGIBLES	EN ESTE TRIMESTRE NO SE ADQUIISO LO QUE SE TENI PARESUPUESTADO EN EL CALENDARIO, PERO SE IRA REGULARIZANDO DE ACURDO A LAS PETICIONES DE LA DEPENENCIA
<b>SECRETARIA DEL AYUNTAMIENTO</b>		
1000	SERVICIOS PERSONALES	ESTE AHORRO SE DEBE A LAS COMPENSACIONES QUE SE LLEVARON A CABO PARA DARLE SUFICIENCIA PRESUPUESTAL A TODAS AQUELLAS PARTIDAS QUE SE DERIVAN DEL PLAN DE REMUNERACION TOTAL
2000	MATERIALES Y SUMINSITROS	EL AHORRO DE ESTE CAPITULO SE DEBE A QUE SE MANTUVO UN ESTRICTO CONTROL PRESUPUESTAL, AUNADO A QUE SE HA IMPLEMENTADO UN NUEVO SISTEMA AUTOMATIZADO DE CONTABILIDAD QUE FACILITA LOS PROCESOS DEL GASTO HACIENDO POSIBLE EL AHORRO EN PAPELERIA
3000	SERVICIOS GENERALES	DEBIDO A QUE LA APERTURA PRESUPUESTAL SE LIBERO A MEDIADOS DEL TRIMESTRE, LOS GASTOS SE POSPUSIERON, PERO SE IRA REGULARZANDO ESTA CITUACION EN EL TRANSUROS DEL AÑO
4000	TRANSFERENCIAS, ASIGNACIONES, SUBSIDIOS Y OTRAS AYUDAS	DEBIDO A QUE LA APERTURA PRESUPUESTAL SE LIBERO A MEDIADOS DEL TRIMESTRE, LOS GASTOS SE POSPUSIERON, PERO SE IRA REGULARZANDO ESTA CITUACION EN EL TRANSUROS DEL AÑO
5000	BIENES MUEBLES, INMUEBLES E INTANGIBLES	EN ESTE TRIMESTRE NO SE ADQUIISO LO QUE SE TENI PARESUPUESTADO EN EL CALENDARIO, PERO SE IRA REGULARIZANDO DE ACURDO A LAS PETICIONES DE LA DEPENENCIA
<b>TESORERIA MUNICIPAL</b>		
1000	SERVICIOS PERSONALES	ESTE AHORRO SE DEBE A LAS COMPENSACIONES QUE SE LLEVARON A CABO PARA DARLE SUFICIENCIA PRESUPUESTAL A TODAS AQUELLAS PARTIDAS QUE SE DERIVAN DEL PLAN DE REMUNERACION TOTAL
2000	MATERIALES Y SUMINSITROS	EL AHORRO DE ESTE CAPITULO SE DEBE A QUE SE MANTUVO UN ESTRICTO CONTROL PRESUPUESTAL, AUNADO A QUE SE HA IMPLEMENTADO UN NUEVO SISTEMA AUTOMATIZADO

H. AYUNTAMIENTO DE NOGALES  
 JUESTIFICACION DE LA VARIACIONES DE EGRESOS  
 DEL 1 DE ENERO AL 30 DE SEPTIEMBRE DEL 2018

ANEXO 10

PARTIDA	DESCRIPCION	JUSTIFICACION
3000	SERVICIOS GENERALES	DE CONTABILIDAD QUE FACILITA LOS PROCESOS DEL GASTO HACIENDO POSIBLE EL AHORRO EN PAPELERIA
4000	TRANSFERENCIAS, ASIGNACIONES, SUBSIDIOS Y OTRAS AYUDAS	DEBIDO A QUE LA APERTURA PRESUPUESTAL SE LIBERO A MEDIADOS DEL TRIMESTRE, LOS GASTOS SE POSPUSIERON, PERO SE IRA REGULARIZANDO ESTA CITUACION EN EL TRANSCUROS DEL AÑO
7000	INVERSIONES FINANCIERAS Y OTRAS PROVISIONES	HUBO NECESIDAD DE APERTURAR ESTA PARTIDA DEBIDO A GASTOS IMPREVISTOS QUE SE GENERARON EN ESTE TRIMESTRE
9000	DEUDA PUBLICA	SE OBSERVA UNA REDUCCION EN LA PARTIDA DE ADEFAS, MISMA QUE SE UTILIZO PARA DARLE SOLVENCIA A OTRAS PARTIDAS DE MAYOR NECESIDAD
	SERVICIOS PUBLICOS	
1000	SERVICIOS PERSONALES	ESTE AHORRO SE DEBE A LAS COMPENSACIONES QUE SE LLEVARON A CABO PARA DARLE SUFICIENCIA PRESUPUESTAL A TODAS AQUELLAS PARTIDAS QUE SE DERIVAN DEL PLAN DE REMUNERACION TOTAL
2000	MATERIALES Y SUMINISTROS	EL AHORRO DE ESTE CAPITULO SE DEBE A QUE SE MANTUVO UN ESTRCTO CONTROL PRESUPUESTAL, AUNADO A QUE SE HA IMPLEMENTADO UN NUEVO SISTEMA AUTOMATIZADO DE CONTABILIDAD QUE FACILITA LOS PROCESOS DEL GASTO HACIENDO POSIBLE EL AHORRO EN PAPELERIA
3000	SERVICIOS GENERALES	DEBIDO A QUE LA APERTURA PRESUPUESTAL SE LIBERO A MEDIADOS DEL TRIMESTRE, LOS GASTOS SE POSPUSIERON, PERO SE IRA REGULARIZANDO ESTA CITUACION EN EL TRANSCUROS DEL AÑO
5000	BIENES MUEBLES, INMUEBLES E INTANGIBLES	EN ESTE TRIMESTRE NO SE ADQUIISO LO QUE SE TENI PARESUPUESTADO EN EL CALENDARIO, PERO SE IRA REGULARIZANDO DE ACURDO A LAS PETICIONES DE LA DEPENENCIA
	SEGURIDAD PUBLICA	
1000	SERVICIOS PERSONALES	ESTE AHORRO SE DEBE A LAS COMPENSACIONES QUE SE LLEVARON A CABO PARA DARLE SUFICIENCIA PRESUPUESTAL A TODAS AQUELLAS PARTIDAS QUE SE DERIVAN DEL PLAN DE REMUNERACION TOTAL
2000	MATERIALES Y SUMINISTROS	EL AHORRO DE ESTE CAPITULO SE DEBE A QUE SE MANTUVO UN ESTRCTO CONTROL PRESUPUESTAL, AUNADO A QUE SE HA IMPLEMENTADO UN NUEVO SISTEMA AUTO MATIZADO DE CONTABILIDAD QUE FACILITA LOS PROCESOS DEL GASTO HACIENDO POSIBLE EL AHORRO EN PAPELERIA
3000	SERVICIOS GENERALES	DEBIDO A QUE LA APERTURA PRESUPUESTAL SE LIBERO A MEDIADOS DEL TRIMESTRE, LOS GASTOS SE POSPUSIERON, PERO SE IRA REGULARIZANDO ESTA CITUACION EN EL TRANSCUROS DEL AÑO
4000	TRANSFERENCIAS, ASIGNACIONES, SUBSIDIOS Y OTRAS AYUDAS	DEBIDO A QUE LA APERTURA PRESUPUESTAL SE LIBERO A MEDIADOS DEL TRIMESTRE, LOS GASTOS SE POSPUSIERON, PERO SE IRA REGULARIZANDO ESTA CITUACION EN EL TRANSCUROS DEL AÑO
5000	BIENES MUEBLES, INMUEBLES E INTANGIBLES	EN ESTE TRIMESTRE NO SE ADQUIISO LO QUE SE TENI PARESUPUESTADO EN EL CALENDARIO, PERO SE IRA REGULARIZANDO DE ACURDO A LAS PETICIONES DE LA DEPENENCIA
	ORGANO DE CONTROL Y EVALUACION GUBERNAMENTAL	
1000	SERVICIOS PERSONALES	ESTE AHORRO SE DEBE A LAS COMPENSACIONES QUE SE LLEVARON A CABO PARA DARLE SUFICIENCIA PRESUPUESTAL A TODAS AQUELLAS PARTIDAS QUE SE DERIVAN DEL PLAN DE REMUNERACION TOTAL
2000	MATERIALES Y SUMINISTROS	EL AHORRO DE ESTE CAPITULO SE DEBE A QUE SE MANTUVO UN ESTRCTO CONTROL PRESUPUESTAL, AUNADO A QUE SE HA IMPLEMENTADO UN NUEVO SISTEMA AUTOMATIZADO DE CONTABILIDAD QUE FACILITA LOS PROCESOS DEL GASTO HACIENDO POSIBLE EL AHORRO EN PAPELERIA
3000	SERVICIOS GENERALES	DEBIDO A QUE LA APERTURA PRESUPUESTAL SE LIBERO A MEDIADOS DEL TRIMESTRE, LOS GASTOS SE POSPUSIERON, PERO SE IRA REGULARIZANDO ESTA CITUACION EN EL TRANSCUROS DEL AÑO
5000	BIENES MUEBLES, INMUEBLES E INTANGIBLES	EN ESTE TRIMESTRE NO SE ADQUIISO LO QUE SE TENI PARESUPUESTADO EN EL CALENDARIO, PERO SE IRA REGULARIZANDO DE ACURDO A LAS PETICIONES DE LA DEPENENCIA
	OFICIALIA MAYOR	
1000	SERVICIOS PERSONALES	ESTE AHORRO SE DEBE A LAS COMPENSACIONES QUE SE LLEVARON A CABO PARA DARLE SUFICIENCIA PRESUPUESTAL A TODAS AQUELLAS PARTIDAS QUE SE DERIVAN DEL PLAN DE REMUNERACION TOTAL
2000	MATERIALES Y SUMINISTROS	EL AHORRO DE ESTE CAPITULO SE DEBE A QUE SE MANTUVO UN ESTRCTO CONTROL PRESUPUESTAL, AUNADO A QUE SE HA IMPLEMENTADO UN NUEVO SISTEMA AUTOMATIZADO DE CONTABILIDAD QUE FACILITA LOS PROCESOS DEL GASTO HACIENDO POSIBLE EL AHORRO EN PAPELERIA
3000	SERVICIOS GENERALES	DEBIDO A QUE LA APERTURA PRESUPUESTAL SE LIBERO A MEDIADOS DEL TRIMESTRE, LOS GASTOS SE POSPUSIERON, PERO SE IRA REGULARIZANDO ESTA CITUACION EN EL TRANSCUROS

H. AYUNTAMIENTO DE NOGALES  
 JUSTIFICACION DE LA VARIACIONES DE EGRESOS  
 DEL 1 DE ENERO AL 30 DE SEPTIEMBRE DEL 2018

ANEXO 10

PARTIDA	DESCRIPCION	JUSTIFICACION
		DEL AÑO
4000	TRANSFERENCIAS, ASIGNACIONES, SUBSIDIOS Y OTRAS AYUDAS	DEBIDO A QUE LA APERTURA PRESUPUESTAL SE LIBERO A MEDIADOS DEL TRIMESTRE, LOS GASTOS SE POSPUSIERON, PERO SE IRA REGULARIZANDO ESTA CITUACION EN EL TRANSCUROS DEL AÑO
5000	BIENES MUEBLES, INMUEBLES E INTANGIBLES	EN ESTE TRIMESTRE NO SE ADQUIRIO LO QUE SE TENI PARESUPUESTADO EN EL CALENDARIO, PERO SE IRA REGULARIZANDO DE ACURDO A LAS PETICIONES DE LA DEPENENCIA
	DIR. DESARROLLO SOCIAL	
1000	SERVICIOS PERSONALES	ESTE AHORRO SE DEBE A LAS COMPENSACIONES QUE SE LLEVARON A CABO PARA DARLE SUFICIENCIA PRESUPUESTAL A TODAS AQUELLAS PARTIDAS QUE SE DERIVAN DEL PLAN DE REMUNERACION TOTAL
2000	MATERIALES Y SUMINSITROS	EL AHORRO DE ESTE CAPITULO SE DEBE A QUE SE MANTUVO UN ESTRCTO CONTROL PRESUPUESTAL, AUNADO A QUE SE HA IMPLEMENTADO UN NUEVO SISTEMA AUTOMATIZADO DE CONTABILIDAD QUE FACILITA LOS PROCESOS DEL GASTO HACIENDO POSIBLE EL AHORRO EN PAPELERIA
3000	SERVICIOS GENERALES	DEBIDO A QUE LA APERTURA PRESUPUESTAL SE LIBERO A MEDIADOS DEL TRIMESTRE, LOS GASTOS SE POSPUSIERON, PERO SE IRA REGULARIZANDO ESTA CITUACION EN EL TRANSCUROS DEL AÑO
4000	TRANSFERENCIAS, ASIGNACIONES, SUBSIDIOS Y OTRAS AYUDAS	DEBIDO A QUE LA APERTURA PRESUPUESTAL SE LIBERO A MEDIADOS DEL TRIMESTRE, LOS GASTOS SE POSPUSIERON, PERO SE IRA REGULARIZANDO ESTA CITUACION EN EL TRANSCUROS DEL AÑO
	DIR. DESARROLLO ECONOMICO	
1000	SERVICIOS PERSONALES	ESTE AHORRO SE DEBE A LAS COMPENSACIONES QUE SE LLEVARON A CABO PARA DARLE SUFICIENCIA PRESUPUESTAL A TODAS AQUELLAS PARTIDAS QUE SE DERIVAN DEL PLAN DE REMUNERACION TOTAL
2000	MATERIALES Y SUMINSITROS	EL AHORRO DE ESTE CAPITULO SE DEBE A QUE SE MANTUVO UN ESTRCTO CONTROL PRESUPUESTAL, AUNADO A QUE SE HA IMPLEMENTADO UN NUEVO SISTEMA AUTOMATIZADO DE CONTABILIDAD QUE FACILITA LOS PROCESOS DEL GASTO HACIENDO POSIBLE EL AHORRO EN PAPELERIA
3000	SERVICIOS GENERALES	DEBIDO A QUE LA APERTURA PRESUPUESTAL SE LIBERO A MEDIADOS DEL TRIMESTRE, LOS GASTOS SE POSPUSIERON, PERO SE IRA REGULARIZANDO ESTA CITUACION EN EL TRANSCUROS DEL AÑO
	SECRETARIA DEL DESARROLLO URBANO	
1000	SERVICIOS PERSONALES	ESTE AHORRO SE DEBE A LAS COMPENSACIONES QUE SE LLEVARON A CABO PARA DARLE SUFICIENCIA PRESUPUESTAL A TODAS AQUELLAS PARTIDAS QUE SE DERIVAN DEL PLAN DE REMUNERACION TOTAL
2000	MATERIALES Y SUMINSITROS	EL AHORRO DE ESTE CAPITULO SE DEBE A QUE SE MANTUVO UN ESTRCTO CONTROL PRESUPUESTAL, AUNADO A QUE SE HA IMPLEMENTADO UN NUEVO SISTEMA AUTOMATIZADO DE CONTABILIDAD QUE FACILITA LOS PROCESOS DEL GASTO HACIENDO POSIBLE EL AHORRO EN PAPELERIA
3000	SERVICIOS GENERALES	DEBIDO A QUE LA APERTURA PRESUPUESTAL SE LIBERO A MEDIADOS DEL TRIMESTRE, LOS GASTOS SE POSPUSIERON, PERO SE IRA REGULARIZANDO ESTA CITUACION EN EL TRANSCUROS DEL AÑO
5000	BIENES MUEBLES, INMUEBLES E INTANGIBLES	EN ESTE TRIMESTRE NO SE ADQUIRIO LO QUE SE TENI PARESUPUESTADO EN EL CALENDARIO, PERO SE IRA REGULARIZANDO DE ACURDO A LAS PETICIONES DE LA DEPENENCIA
6000	INVERSION PUBLICA	ESTE AHORRO SE DEBE A QUE AUN NO HAN LLEGADO LOS RECURSOS DESTINADOS PARA LLEVAR A CABO LA OBRA CONTRATADA DE LOS DIFERENTES PROGRAMAS FEDERALES
	DIR. JURUDICA	
1000	SERVICIOS PERSONALES	ESTE AHORRO SE DEBE A LAS COMPENSACIONES QUE SE LLEVARON A CABO PARA DARLE SUFICIENCIA PRESUPUESTAL A TODAS AQUELLAS PARTIDAS QUE SE DERIVAN DEL PLAN DE REMUNERACION TOTAL
2000	MATERIALES Y SUMINSITROS	EL AHORRO DE ESTE CAPITULO SE DEBE A QUE SE MANTUVO UN ESTRCTO CONTROL PRESUPUESTAL, AUNADO A QUE SE HA IMPLEMENTADO UN NUEVO SISTEMA AUTOMATIZADO DE CONTABILIDAD QUE FACILITA LOS PROCESOS DEL GASTO HACIENDO POSIBLE EL AHORRO EN PAPELERIA
3000	SERVICIOS GENERALES	DEBIDO A QUE LA APERTURA PRESUPUESTAL SE LIBERO A MEDIADOS DEL TRIMESTRE, LOS GASTOS SE POSPUSIERON, PERO SE IRA REGULARIZANDO ESTA CITUACION EN EL TRANSCUROS DEL AÑO
5000	BIENES MUEBLES, INMUEBLES E INTANGIBLES	EN ESTE TRIMESTRE NO SE ADQUIRIO LO QUE SE TENI PARESUPUESTADO EN EL CALENDARIO, PERO SE IRA REGULARIZANDO DE ACURDO A LAS PETICIONES DE LA DEPENENCIA
	DIR. MUNICIPAL DE ASUNTOS DE LA MUJER	
1000	SERVICIOS PERSONALES	ESTE CAPITULO APARECE EN NEGATIVO YA QUE SE VOLVIO PARA MUNICIPAL, PERO EN EL PROSESO DE SU CONSTITUCION COMO INSTITUTO Y LA APERTURA Y APROBACION DE CUENTAS BANCARIAS, EL MUNICIPIO

H. AYUNTAMIENTO DE NOGALES  
 JUSTIFICACION DE LA VARIACIONES DE EGRESOS  
 DEL 1 DE ENERO AL 30 DE SEPTIEMBRE DEL 2018

ANEXO 10

PARTIDA	DESCRIPCION	JUSTIFICACION
	INSTITUTO MUNICIPIA DEL DEPORTE	ESTUVO HACIENDOSE CARGO DEL PAGO DE NOMINA, MISMO QUE SERA COMPENSADO EN EL TRIMESTRE ENTRANTE
1000	SERVICIOS PERSONALES	ESTE AHORRO SE DEBE A LAS COMPENSACIONES QUE SE LLEVARON A CABO PARA DARLE SUFICIENCIA PRESUPUESTAL A TODAS AQUELLAS PARTIDAS QUE SE DERIVAN DEL PLAN DE REMUNERACION TOTAL
2000	MATERIALES Y SUMINSITROS	EL AHORRO DE ESTE CAPITULO SE DEBE A QUE SE MANTUVO UN ESTRCTO CONTROL PRESUPUESTAL, AUNADO A QUE SE HA IMPLEMENTADO UN NUEVO SISTEMA AUTOMATIZADO DE CONTABILIDAD QUE FACILITA LOS PROCESOS DEL GASTO HACIENDO POSIBLE EL AHORRO EN PAPELERIA
3000	SERVICIOS GENERALES	DEBIDO A QUE LA APERTURA PRESUPUESTAL SE LIBERO A MEDIADOS DEL TRIMESTRE, LOS GASTOS SE POSPUSIERON, PERO SE IRA REGULARZANDO ESTA CITUACION EN EL TRANSCUROS DEL AÑO
4000	TRANSFERENCIAS, ASIGNACIONES, SUBSIDIOS Y OTRAS AYUDAS	DEBIDO A QUE LA APERTURA PRESUPUESTAL SE LIBERO A MEDIADOS DEL TRIMESTRE, LOS GASTOS SE POSPUSIERON, PERO SE IRA REGULARZANDO ESTA CITUACION EN EL TRANSCUROS DEL AÑO
	DIR. DE SALUD	
1000	SERVICIOS PERSONALES	ESTE AHORRO SE DEBE A LAS COMPENSACIONES QUE SE LLEVARON A CABO PARA DARLE SUFICIENCIA PRESUPUESTAL A TODAS AQUELLAS PARTIDAS QUE SE DERIVAN DEL PLAN DE REMUNERACION TOTAL
2000	MATERIALES Y SUMINSITROS	EL AHORRO DE ESTE CAPITULO SE DEBE A QUE SE MANTUVO UN ESTRCTO CONTROL PRESUPUESTAL, AUNADO A QUE SE HA IMPLEMENTADO UN NUEVO SISTEMA AUTOMATIZADO DE CONTABILIDAD QUE FACILITA LOS PROCESOS DEL GASTO HACIENDO POSIBLE EL AHORRO EN PAPELERIA
3000	SERVICIOS GENERALES	DEBIDO A QUE LA APERTURA PRESUPUESTAL SE LIBERO A MEDIADOS DEL TRIMESTRE, LOS GASTOS SE POSPUSIERON, PERO SE IRA REGULARZANDO ESTA CITUACION EN EL TRANSCUROS DEL AÑO
5000	BIENES MUEBLES, INMUEBLES E INTANGIBLES	EN ESTE TRIMESTRE NO SE ADQUIISO LO QUE SE TENI PARESUPUESTADO EN EL CALENDARIO, PERO SE IRA REGULARIZANDO DE ACURDO A LAS PETICIONES DE LA DEPENENCIA
	DIR. IMAGEN URBANA	
1000	SERVICIOS PERSONALES	ESTE AHORRO SE DEBE A LAS COMPENSACIONES QUE SE LLEVARON A CABO PARA DARLE SUFICIENCIA PRESUPUESTAL A TODAS AQUELLAS PARTIDAS QUE SE DERIVAN DEL PLAN DE REMUNERACION TOTAL
2000	MATERIALES Y SUMINSITROS	EL AHORRO DE ESTE CAPITULO SE DEBE A QUE SE MANTUVO UN ESTRCTO CONTROL PRESUPUESTAL, AUNADO A QUE SE HA IMPLEMENTADO UN NUEVO SISTEMA AUTOMATIZADO DE CONTABILIDAD QUE FACILITA LOS PROCESOS DEL GASTO HACIENDO POSIBLE EL AHORRO EN PAPELERIA
3000	SERVICIOS GENERALES	DEBIDO A QUE LA APERTURA PRESUPUESTAL SE LIBERO A MEDIADOS DEL TRIMESTRE, LOS GASTOS SE POSPUSIERON, PERO SE IRA REGULARZANDO ESTA CITUACION EN EL TRANSCUROS DEL AÑO
5000	BIENES MUEBLES, INMUEBLES E INTANGIBLES	EN ESTE TRIMESTRE NO SE ADQUIISO LO QUE SE TENI PARESUPUESTADO EN EL CALENDARIO, PERO SE IRA REGULARIZANDO DE ACURDO A LAS PETICIONES DE LA DEPENENCIA
	INSTITUTO DE LA JUVENTUD	
1000	SERVICIOS PERSONALES	ESTE AHORRO SE DEBE A LAS COMPENSACIONES QUE SE LLEVARON A CABO PARA DARLE SUFICIENCIA PRESUPUESTAL A TODAS AQUELLAS PARTIDAS QUE SE DERIVAN DEL PLAN DE REMUNERACION TOTAL
2000	MATERIALES Y SUMINSITROS	EL AHORRO DE ESTE CAPITULO SE DEBE A QUE SE MANTUVO UN ESTRCTO CONTROL PRESUPUESTAL, AUNADO A QUE SE HA IMPLEMENTADO UN NUEVO SISTEMA AUTOMATIZADO DE CONTABILIDAD QUE FACILITA LOS PROCESOS DEL GASTO HACIENDO POSIBLE EL AHORRO EN PAPELERIA
3000	SERVICIOS GENERALES	DEBIDO A QUE LA APERTURA PRESUPUESTAL SE LIBERO A MEDIADOS DEL TRIMESTRE, LOS GASTOS SE POSPUSIERON, PERO SE IRA REGULARZANDO ESTA CITUACION EN EL TRANSCUROS DEL AÑO
4000	TRANSFERENCIAS, ASIGNACIONES, SUBSIDIOS Y OTRAS AYUDAS	DEBIDO A QUE LA APERTURA PRESUPUESTAL SE LIBERO A MEDIADOS DEL TRIMESTRE, LOS GASTOS SE POSPUSIERON, PERO SE IRA REGULARZANDO ESTA CITUACION EN EL TRANSCUROS DEL AÑO
5000	BIENES MUEBLES, INMUEBLES E INTANGIBLES	EN ESTE TRIMESTRE NO SE ADQUIISO LO QUE SE TENI PARESUPUESTADO EN EL CALENDARIO, PERO SE IRA REGULARIZANDO DE ACURDO A LAS PETICIONES DE LA DEPENENCIA
	DIR. INFORMATICA	
1000	SERVICIOS PERSONALES	ESTE AHORRO SE DEBE A LAS COMPENSACIONES QUE SE LLEVARON A CABO PARA DARLE SUFICIENCIA PRESUPUESTAL A TODAS AQUELLAS PARTIDAS QUE SE DERIVAN DEL PLAN DE REMUNERACION TOTAL
2000	MATERIALES Y SUMINSITROS	EL AHORRO DE ESTE CAPITULO SE DEBE A QUE SE MANTUVO UN ESTRCTO CONTROL PRESUPUESTAL, AUNADO A QUE SE HA IMPLEMENTADO UN NUEVO SISTEMA AUTOMATIZADO DE CONTABILIDAD QUE FACILITA LOS PROCESOS DEL GASTO HACIENDO POSIBLE EL AHORRO EN PAPELERIA



H. AYUNTAMIENTO DE NOGALES  
JUSTIFICACION DE LA VARIACIONES DE EGRESOS  
DEL 1 DE ENERO AL 30 DE SEPTIEMBRE DEL 2018

ANEXO 10

PARTIDA	DESCRIPCION	JUSTIFICACION
3000	SERVICIOS GENERALES	DEBIDO A QUE LA APERTURA PRESUPUESTAL SE LIBERO A MEDIADOS DEL TRIMESTRE, LOS GASTOS SE POSPUSIERON, PERO SE IRA REGULARIZANDO ESTA SITUACION EN EL TRASCURSO DEL AÑO

AVANCE FISICO FINANCIERO A LOS PROGRAMAS DE INVERSION

Del 01 de Abril de 2018 al 30 de Junio de 2018

ANEXO 12

MUNICIPIO DE NOGALES SONORA

Clave y Nombre de la Partida 8220-1803-6200-2

HOJA: 01 DE 02

DEPENDENCIA: DIRECCION DE INFRAESTRUCTURA URBANA Y OBRAS PUBLICAS

NO. DE LA OBRA	RUBRO, NOMBRE Y UBICACIÓN LA (S) OBRA (S)	IMPORTE				AVANCE ACUMULADO AL TRIMESTRE		METAS REALES				ORIGEN DE RECURSOS	MODALIDAD DE EJECUCION
		PTO. ANALITICO DE PROYECTOS	PRESUPUESTO MODIFICADO	DEVENGADO EN EL TRIMESTRE	DEVENGADO ACUMULADO AL TRIM.	% FISICO	% FINANC.	FISICAS		POB. BENEF.			
								CANT.	U.MED	CANT.	U.MED		
	FISM												
6200	OBRA PÚBLICA EN BIENES PROPIOS			5,460,745.69									
622	EDIFICACION NO HABITACIONAL			594,518.84									
62201	CONSTRUCCION			594,518.84									
OP01	CONSTRUCCION DE DRENAJE SANITARIO, DRENAJE PLUVIAL Y MURO DE CONTENCION EN CALLEJON JIMENEZ, COLONIA FUNDO LEGAL	817,704.17	817,704.17	594,518.84	745,382.54	91.94	91.94	96.86	M	50	Personas	FISM	Adj. Directa
624	DIVISION DE TERRENOS Y CONSTRUCCION DE OBRAS DE URBANIZACION			4,706,925.93									
62401	CONSTRUCCION			1,104,409.86									
ES01	CONSTRUCCION DE ANDADOR PEATONAL CALLE DEL RIO ENTRE CALLE DEL RIO Y CALLE ARCANGEL RAFAEL, COLONIA EL MANANTIAL	204,882.87	204,882.87	110,585.75	204,882.85	100	100	36.69	M2	500	Personas	FISM	Adj. Directa
ES02	CONSTRUCCION DE ANDADOR PEATONAL, EN CALLE RIO BRAVO FINAL, ENTRE CALLE PROLONGACIÓN ARTES Y CALLE RIO SANTIAGO, COLONIA HEROES	373,027.15	373,027.15	166,980.97	373,027.15	100	100	79.5	M2	60	Personas	FISM	Adj. Directa
OP01	ESTABILIZACION DE TALUD CON MURO DE GAVIONES EN CALLE MONTES DE TOLEDO, FRACCIONAMIENTO LOS ANGELES	711,501.50	711,501.50	711,501.50	711,501.50	100	100	120	PZS	50	Personas	FISM	Adj. Directa
OP02	PROTECCION METALICA EN MURO DE CONTENCION EN CALLE PUERTO TAMPICO, COLONIA EMBARCADERO	115,341.64	115,341.64	115,341.64	115,341.64	100	100	26	PZS	50	Personas	FISM	Adj. Directa
62408	INFRAESTRUCTURA Y EQUIPAMIENTO EN MATERIA DE AGUA POTABLE			452,977.55									
AP01	RED DE AGUA POTABLE EN LA CALLE SALVADOR PICOS NORTE ENTRE CALLE SALVADOR PICOS Y ARROYO LOS NOGALES, COLONIA LOMAS DE NOGALES	425,289.26	425,289.26	216,735.27	425,289.28	100	100	289.97	ML	155	Personas	FISM	Adj. Directa
AP02	RED DE AGUA POTABLE EN CALLE ESTADO DE ZACATECAS ENTRE CALLE JESUS BARBOSA Y ESTADO DE CHIAPAS, COLONIA PROLONGACION DEL VALLE	395,860.87	395,860.87	236,242.28	395,860.87	100	100	257.17	ML	135	Personas	FISM	Adj. Directa
62409	INFRAESTRUCTURA Y EQUIPAMIENTO EN MATERIA DE ALCANTARILLADO			1,563,276.22									
AL01	RED DE DRENAJE SANITARIO EN LA CALLE SALVADOR PICOS NORTE ENTRE CALLE SALVADOR PICOS Y ARROYO LOS NOGALES, COLONIA LOMAS DE NOGALES	638,089.20	770,589.52	451,789.93	770,589.52	100	100	274	ML	155	Personas	FISM	Adj. Directa
AL02	RED DE DRENAJE SANITARIO EN CALLE ESTADO DE ZACATECAS ENTRE JESUS BARBOSA Y ESTADO DE CHIAPAS, COLONIA PROLONGACION DEL VALLE	530,927.51	530,927.51	295,274.88	530,924.52	100	100	254	ML	135	Personas	FISM	Adj. Directa
AL03	RED DE DRENAJE EN CALLE LOS KAMIAS Y CALLE ABRAHAM ZAIED, COLONIA LUIS DONALDO COLOSIO	742,109.43	742,109.43	742,109.43	742,109.43	100	100	221	ML	105	Personas	FISM	Adj. Directa
OP01	CONSTRUCCION DE REGISTRO EN DRENAJE PLUVIAL COLAPSADO, EN LA COLONIA SAN CARLOS	\$ 74,101.98	74,101.98	74,101.98	74,101.98	100	100	14.64	M2	20	Personas	FISM	Adj. Directa

AVANCE FISICO FINANCIERO A LOS PROGRAMAS DE INVERSION

Del 01 de Abril de 2018 al 30 de Junio de 2018

ANEXO 12

MUNICIPIO DE NOGALES SONORA


Clave y Nombre de la Partida 8220-1803-6200-2


HOJA: 02 DE 02


DEPENDENCIA: DIRECCION DE INFRAESTRUCTURA URBANA Y OBRAS PUBLICAS

NO. DE LA OBRA	RUBRO, NOMBRE Y UBICACIÓN LA (S) OBRA (S)	IMPORTE				AVANCE ACUMULADO AL TRIMESTRE		METAS REALES				ORIGEN DE RECURSOS	MODALIDAD DE EJECUCION
		PTO. ANALITICO DE PROYECTOS	PRESUPUESTO MODIFICADO	DEVENGADO EN EL TRIMESTRE	DEVENGADO ACUMULADO AL TRIM.	% FISICO	% FINANC.	FISICAS		POB. BENEF.			
								CANT.	U.MED	CANT.	U.MED		
62410	ELECTRIFICACION URBANA			1,586,262.30									
EL04	ELECTRIFICACION EN CAMINO RURAL ENTRE KM 19+000 (RANCHO EL MUÑECO) Y KM 18+000 (RANCHO EL POZO), EJIDO ALVARO OBREGON	\$ 905,768.74	\$ 905,768.74	905,768.74	905,768.74	100	100	898	ML	70	Personas	FISM	Adj. Directa
EL05	ELECTRIFICACION EN CALLE LOS MIXES, ENTRE CALLE LOS QUICHES Y CALLE LOS MIXES, COLONIA LUIS DONALDO COLOSIO	\$ 111,706.19	\$ 111,706.19	111,706.19	111,706.19	100	100	76	ML	30	Personas	FISM	Adj. Directa
EL06	ELECTRIFICACION EN CALLE CASIOPEA PONIENTE (TRAMO 2), ENTRE CALLE OSA MAYOR Y CALLE CASIOPEA PONIENTE, COLONIA COLINAS DEL SOL	\$ 246,300.76	\$ 246,300.76	246,300.76	246,300.76	100	100	64	ML	55	Personas	FISM	Adj. Directa
EL07	ELECTRIFICACION EN CALLE ANDADOR 24, ENTRE CALLE GENERAL MARANO MONTEVERDE Y CALLE ANDADOR 24 FINAL, COLONIA ENCINOS	\$ 322,486.61	\$ 322,486.61	322,486.61	322,486.61	100	100	110	ML	70	Personas	FISM	Adj. Directa
625	CONSTRUCCIÓN DE VÍAS DE COMUNICACIÓN			159,300.92									
62503	CONSTRUCCION			159,300.92									
PA09	PAVIMENTACION DE HUELLAS VEHICULARES DE CONCRETO HIDRAULICO EN CALLE PAPANTLA DE OLARTE TRAMO 2, COLONIA ROSARITO 2	\$ 70,500.60	70,500.60	70,500.60	70,500.60	100	100	60	ML	150	Personas	FISM	Adj. Directa
PA10	TRABAJOS COMPLEMENTARIOS DE PAVIMENTACION CON CONCRETO HIDRAULICO DE LA CALLE PROFESOR JORGE PARTIDA INIGUEZ Y PROFESORA DORA SILVA, ENTRE CALLE JESUS URREA, COLONIA BELLISARIO DOMINGUEZ DEL MUNICIPIO DE NOGALES, SONORA	\$ 88,800.32	88,800.32	88,800.32	88,800.32	100	100	124.8	ML	115	Personas	FISM	Adj. Directa

Declaramos bajo protesta de decir verdad que los estados financieros y sus notas son razonablemente correctos y son propiedad del emisor.

  
 LIC. JESUS ANTONIO PUJOL IRASTORZA  
 PRESIDENTE MUNICIPAL  
 FIRMA Y SELLO

  
 CP. CARLOS CASTRO MARTIN DEL CAMPO  
 TESORERO  
 FIRMA Y SELLO

  
 ING. JUAN MARTIN ESPINOZA SOTELO  
 DIRECTOR DE OBRAS PUBLICAS  
 FIRMA Y SELLO  
  
 DIRECCION DE  
 INFRAESTRUCTURA URBANA  
 Y OBRAS PUBLICAS

AVANCE FISICO FINANCIERO A LOS PROGRAMAS DE INVERSION

Del 01 de Abril de 2018 al 30 de Junio de 2018

ANEXO 12

MUNICIPIO DE NOGALES SONORA

Clave y Nombre de la Partida 8220-1803-6200-2

HOJA: 01 DE 01

DEPENDENCIA: DIRECCION DE INFRAESTRUCTURA URBANA Y OBRAS PUBLICAS

NO. DE LA OBRA	RUBRO, NOMBRE Y UBICACIÓN LA (S) OBRA (S)	IMPORTE				AVANCE ACUMULADO AL TRIMESTRE		METAS REALES				ORIGEN DE RECURSOS	MODALIDAD DE EJECUCION
		PTO. ANALITICO DE PROYECTOS	PRESUPUESTO MODIFICADO	DEVENGADO EN EL TRIMESTRE	DEVENGADO ACUMULADO AL TRIM.	% FISICO	% FINANC.	FISICAS		POB. BENEF.			
								CANT.	U.MED	CANT.	U.MED		
	RAMO 23												
	PROGRAMA DE DESARROLLO REGIONAL												
6200	OBRA PUBLICA EN BIENES PROPIOS			1,715,809.91									
622	EDIFICACION NO HABITACIONAL			1,715,809.91									
62201	CONSTRUCCION			1,715,809.91									
IE01	CONSTRUCCION DE TEJABAN EN ESCUELA SECUNDARIA TECNICA No. 3 ADOLFO LOPEZ MATEOS. CLAVE 26DST0003N	\$ 1,759,038.75	\$ 1,715,809.91	\$ 1,715,809.91	\$ 1,715,809.91	100%	100%	861.12	PZA	306	PERSONAS	PROREG 2018	INVITACION A CUANDO MENOS 3
625	CONSTRUCCION DE VIAS DE COMUNICACIÓN			14,051,415.29									
62503	CONSTRUCCION			14,051,415.29									
PA02	PAVIMENTACION CON CONCRETO HIDRAULICO DE LA CALLE JESUS GARCIA, ENTRE CALLE FRANCISCO GOMEZ PARTIDA Y CALLE HECTOR MAYER , COLONIA CTS-CROC	\$ 1,423,570.38	\$ 1,387,577.73	\$ 1,387,577.73	\$ 1,387,577.73	100%	100%	707.32	M²	95	PERSONAS	PRODEREG 2018	INVITACION A CUANDO MENOS 3
PA03	PAVIMENTACION CON CONCRETO HIDRAULICO DE LA CALLE LAGO DE TEXCOCO, TRAMO 2, ENTRE CALLE LAGO CUITZEO Y CALLE LAGUNA TAMIAHUA, COLONIA BUENOS AIRES, NOGALES, SONORA	\$ 2,568,676.14	\$ 2,512,875.21	\$ 2,255,927.17	\$ 2,255,927.17	90%	90%	1265.38	M²	105	PERSONAS	PRODEREG 2018	INVITACION A CUANDO MENOS 3
PA04	PAVIMENTACION CON CONCRETO HIDRAULICO DE LA CALLE MUNICIPIO DE ARIVECHI, ENTRE CALLE ORIZABA Y CALLE DEL PINO, COLONIA BELIZARIO DOMINGUEZ, EN LA LOCALIDAD DE NOGALES, SONORA	\$ 3,613,269.34	\$ 3,533,665.27	\$ 3,533,665.27	\$ 3,533,665.27	100%	100%	1584.51	M²	85	PERSONAS	PRODEREG 2018	INVITACION A CUANDO MENOS 3
PA05	PAVIMENTACION CON CONCRETO HIDRAULICO DE LA CALLE SALVADOR PICOS FINAL, COLONIA LOMAS DE NOGALES, EN LA LOCALIDAD DE HEROICA NOGALES DEL MUNICIPIO DE NOGALES, SONORA	\$ 2,307,002.78	\$ 2,307,002.78	\$ 2,134,848.66	\$ 2,134,848.66	93%	93%	1698.67	M²	155	PERSONAS	PRODEREG 2018	INVITACION A CUANDO MENOS 3
PA07	PAVIMENTACION CON CONCRETO HIDRAULICO DE LA CALLE ESTADO DE ZACATECAS ENTRE CALLE JESUS BARBOSA Y CALLE ESTADO DE NUEVO LEON (AHORA ESTADO DE CHIAPAS) COLONIA DEL VALLE (Convenio 2)	\$ 2,717,714.56	\$ 2,717,714.56	\$ 2,319,304.10	\$ 2,319,304.10	100%	85%	1916	M²	155	PERSONAS	PRODEREG 2018	INVITACION A CUANDO MENOS 3
PA08	PAVIMENTACION CON CONCRETO HIDRAULICO DE LA CALLE DE ACCESO ENTRE AV. DE LOS NOGALES Y ENTRADA A ESCUELA SECUNDARIA TECNICA No. 73 COL. COLINAS DEL YAQUI , DE LA LOCALIDAD DE HEROICA NOGALES DEL MUNICIPIO DE NOGALES (Convenio 1)	\$ 2,420,092.36	\$ 2,420,092.36	\$ 2,420,092.36	\$ 2,420,092.36	100%	100%	1697	M²	500	PERSONAS	PROREG 2018	INVITACION A CUANDO MENOS 3

Declaramos bajo protesta de decir verdad que los estados financieros y sus notas son razonablemente correctos y son propiedad del emisor.

LIC. JESUS ANTONIO PUJOL IRASTORZA  
PRESIDENTE MUNICIPAL  
FIRMA Y SELLO

CP. CARLOS CASTRO MARTIN DEL CAMPO  
TESORERO  
FIRMA Y SELLO

ING. JUAN MARTIN ESPINOZA SOTELO  
DIRECTOR DE OBRAS PUBLICAS  
DIRECCION DE INFRAESTRUCTURA URBANA Y OBRAS PUBLICAS  
FIRMA Y SELLO

AVANCE FISICO FINANCIERO A LOS PROGRAMAS DE INVERSION

Del 01 de Julio de 2018 al 30 de Septiembre de 2018

ANEXO 12

MUNICIPIO DE NOGALES SONORA

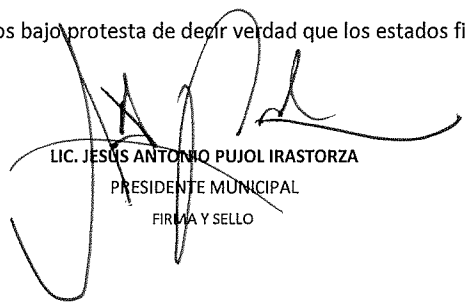
Clave y Nombre de la Partida 8220-1803-6100-2


HOJA: 01 DE 01

DEPENDENCIA: DIRECCION DE INFRAESTRUCTURA URBANA Y OBRAS PUBLICAS

NO. DE LA OBRA	RUBRO, NOMBRE Y UBICACIÓN LA (S) OBRA (S)	IMPORTE				AVANCE ACUMULADO AL TRIMESTRE		METAS REALES				ORIGEN DE RECURSOS	MODALIDAD DE EJECUCION
		PTO. ANALITICO DE PROYECTOS	PRESUPUESTO MODIFICADO	DEVENGADO EN EL TRIMESTRE	DEVENGADO ACUMULADO AL TRIM.	% FISICO	% FINANC.	FISICAS		POB. BENEF.			
								CANT.	U.MED	CANT.	U.MED		
6100	OBRAS PUBLICAS DE DOMINIO PUBLICO			317,509.06									
612	EDIFICACION NO HABITACIONAL			7,948.56									
61203	REMODELACION Y REHABILITACION			7,948.56									
CM01	REPARACION DE PLAFON DE TABLAROCA Y VITROPISO EN SALA DE JUNTAS CABILDO EN PALACIO MUNICIPAL	7,948.53	7,948.53	7,948.56	7,948.56	100	100	1	Lote	220292	personas	Municipal	adj. Directa
614	DIVISION DE TERRENOS Y CONSTRUCCION DE OBRAS DE URBANIZACION			309,560.50									
61401	CONSTRUCCION			16,085.72									
OP05	CONSTRUCCION DE BANQUETA EN PROL. OBREGON ENTRE BLVD. EL GRECO Y DISTRIBUIDOR CARIBEAN	16,085.72	16,085.72	16,085.72	16,085.72	100	100	1	Lote	220292	personas	Municipal	adj. Directa
61404	CONSERVACION Y MANTENIMIENTO			154,143.68									
OP01	REPARACION Y MANTENIMIENTO DE PARRILLAS EN DIFERENTES PUNTOS DE LA CIUDAD	138,596.90	138,596.90	138,596.90	138,596.90	100	100	1	Lote	220292	personas	Municipal	adj. Directa
OP02	TRABAJOS EN AREA PEATONAL, EN PROLONGACIÓN OBREGON, FRENTE A HOTEL CAMPESTRE	15,546.78	15,546.78	15,546.78	15,546.78	100	100	1	Lote	220292	personas	Municipal	adj. Directa
61418	CONSTRUCCION Y REHABILITACIÓN DE CALLES			139,331.10									
BA02	BACHEO CON CONCRETO HIDRAULICO DIVERSOS DE PUNTOS DE LA CIUDAD (ING. MENDIVIL)	209,999.57	209,999.57	55,996.70	204,636.89	100	100	150	M²	220292	personas	Municipal	adj. Directa
BA03	SUMINISTRO DE EMULSION Y SELLO (DIVERSOS PUNTOS DE LA CIUDAD)	365,910.40	365,910.40	83,334.40	365,910.40	100	100	850	M²	220292	personas	Municipal	adj. Directa

Declaramos bajo protesta de decir verdad que los estados financieros y sus notas son razonablemente correctos y son propiedad del emisor.

  
LIC. JESÚS ANTONIO PUJOL IRASTORZA  
PRESIDENTE MUNICIPAL  
FIRMA Y SELLO

  
CP. CARLOS CASTRO MARTIN DEL CAMPO  
TESORERO  
FIRMA Y SELLO

  
ING. JUAN MARTIN ESPINOZA SOTELO  
DIRECTOR DE OBRAS PUBLICAS  
FIRMA Y SELLO

DIRECCION DE  
INFRAESTRUCTURA URBANA  
Y OBRAS PUBLICAS

**DESGLOSE DE GASTOS EFECTUADOS CON RECURSOS DEL  
FONDO DE APORTACIONES PARA LA INFRAESTRUCTURA SOCIAL MUNICIPAL Y DE  
LAS DEMARCACIONES TERRITORIALES DEL DISTRITO FEDERAL**

Anexo 13

AYUNTAMIENTO DE: NOGALES, SONORA.  
PERÍODO: DEL 1° DE JULIO AL 30 DE SEPTIEMBRE DE 2018.

Hoja 1 de 2

**CONCILIACION DEL SALDO DE LA CUENTA No. 0111434241 DEL BANCO BBVA BANCOMER DEL FAISM**

Saldo conciliado en Bancos al 1° de Julio de 2018	\$ 7,173,707.42
Mas: Ingresos recibidos del 1° de Julio al 30 de Septiembre de 2018	\$ 6,587,745.00
Intereses ganados	\$ 902.60
<b>SUMAN INGRESOS</b>	<b>\$ 13,762,355.02</b>
Menos: Gastos efectuados del 1° de Julio al 30 de Septiembre de 2018	\$ 4,655,993.95
Ingresos por ejercer	\$ 9,106,361.07
Menos: Saldo en bancos al 30 de Septiembre del 2018	\$ 9,106,361.07
Importe a Justificar	\$ -

Número de obra	Descripcion del Gasto por Rubros	Importe Presupuesto	Importe Ejercido Acumulado al Trimestre	Variacion	% Porcentaje
<b>62201</b>	<b>CONSTRUCCIÓN</b>	<b>\$ 415,138.18</b>	<b>\$ 415,138.18</b>	<b>\$ -</b>	<b>8.92%</b>
OP01	CONSTRUCCIÓN DE MURO DE CONTENCIÓN EN CALLEJÓN JÍMENEZ, COL. FUNDO LEGAL	\$ 415,138.18	\$ 415,138.18		
<b>62401</b>	<b>CONSTRUCCIÓN</b>	<b>\$ 805,785.21</b>	<b>\$ 805,785.21</b>	<b>\$ -</b>	<b>17.31%</b>
ES01	CONSTRUCCIÓN DE ANDADOR PEATONAL CALLE DEL RIO ENTRE CALLE DEL RIO Y CALLE ARCANGEL COL. EL MANANTIAL	\$ 77,219.35	\$ 77,219.35		
ES02	CONSTRUCCIÓN DE ANDADOR PEATONAL CALLE RIO BRAVO FINAL ENTRE CALLE PROLONGACION ARTES Y CALLE RIO SANTIAGO COL. HEROES.	\$ 116,598.77	\$ 116,598.77		
OP01	ESTABILIZACIÓN DE TALUD CON MURO DE GAVIONES EN CALLE MONTES DE TOLEDO, FRACC. LOS ANGELES	\$ 496,824.31	\$ 496,824.31		
OP02	PROTECCION METALICA EN MURO DE CONTENCIÓN EN CALLE PUERTO TAMPICO, COLONIA EMBARCADERO	\$ 116,142.78	\$ 116,142.78		
<b>62408</b>	<b>AGUA POTABLE</b>	<b>\$ 316,303.28</b>	<b>\$ 316,303.28</b>	<b>\$ -</b>	<b>6.79%</b>
AP01	RED DE AGUA POTABLE EN CALLE SALVADOR PICOS NORTE ENTRE SALVADOR PICOS Y ARROYO LOS NOGALES COL. LOMAS DE NOGALES	\$ 151,340.99	\$ 151,340.99		
AP02	RED DE AGUA POTABLE EN CALLE ESTADO DE ZACATECAS ENTRE CALLE JESUS BARBOSA Y ESTADO DE CHIAPAS COL. PROLONGACION DEL VALLE	\$ 164,962.29	\$ 164,962.29		
<b>62409</b>	<b>ALCANTARILLADO</b>	<b>\$ 1,376,213.67</b>	<b>\$ 1,376,213.67</b>	<b>\$ -</b>	<b>29.56%</b>
AL01	RED DE DRENAJE SANITARIO EN CALLE SALVADOR PICOS NORTE ENTRE SALVADOR PICOS Y ARROYO LOS NOGALES COL. LOMAS DE NOGALES	\$ 355,224.10	\$ 355,224.10		
AL02	RED DE DRENAJE SANITARIO EN CALLE ESTADO DE ZACATECAS ENTRE CALLE JESUS BARBOSA Y ESTADO DE CHIAPAS COL. PROLONGACION DEL VALLE	\$ 206,185.41	\$ 206,185.41		
AL03	RED DE DRENAJE EN CALLE LOS KAMIAS Y CALLE ABRAHAM ZAIED, COLONIA LUIS DONALDO COLOSIO	\$ 740,829.94	\$ 740,829.94		
OP01	CONSTRUCCION DE REGISTRO EN DRENAJE PLUVIAL COLAPSADO, EN LA COLONIA SAN CARLOS	\$ 73,974.22	\$ 73,974.22		
<b>62410</b>	<b>ELECTRIFICACIÓN</b>	<b>\$ 1,583,527.34</b>	<b>\$ 1,583,527.34</b>	<b>\$ -</b>	<b>34.01%</b>
EL04	ELECTRIFICACION EN CAMINO RURAL ENTRE KM 19+000 (RANCHO EL MUÑECO) Y KM 18+000 (RANCHO EL POZO), EJIDO ALVARO OBREGON	\$ 904,207.05	\$ 904,207.05		
EL05	ELECTRIFICACION EN CALLE LOS MIXES, ENTRE CALLE LOS QUICHES Y CALLE LOS MIXES, COLONIA LUIS DONALDO COLOSIO	\$ 111,513.59	\$ 111,513.59		
EL06	ELECTRIFICACION EN CALLE CASIOPEA PONIENTE (TRAMO 2), ENTRE CALLE OSA MAYOR Y CALLE CASIOPEA PONIENTE, COLONIA COLINAS DEL SOL	\$ 245,876.10	\$ 245,876.10		
EL07	ELECTRIFICACION EN CALLE ANDADOR 24, ENTRE CALLE GENERAL MARANO MONTEVERDE Y CALLE ANDADOR 24 FINAL, COLONIA ENCINOS	\$ 321,930.60	\$ 321,930.60		
<b>62503</b>	<b>PAVIMENTACIÓN</b>	<b>\$ 159,026.27</b>	<b>\$ 159,026.27</b>	<b>\$ -</b>	<b>3.42%</b>
PA09	PAVIMENTACION DE HUELLAS VEHICULARES DE CONCRETO HIDRAULICO EN CALLE PAPANTLA DE OLARTE TRAMO 2, COLONIA ROSARITO 2	\$ 70,379.05	\$ 70,379.05		
PA10	TRABAJOS COMPLEMENTARIOS DE PAVIMENTACION CON CONCRETO HIDRAULICO DE LA CALLE PROFESOR JORGE PARTIDA INIGUEZ Y PROFESORA DORA SILVA, ENTRE CALLE JESUS URREA, COLONIA BELLISARIO DOMINGUEZ DEL MUNICIPIO DE NOGALES, SONORA	\$ 88,647.22	\$ 88,647.22		

**DESGLOSE DE GASTOS EFECTUADOS CON RECURSOS DEL  
FONDO DE APORTACIONES PARA EL FORTALECIMIENTO MUNICIPAL Y DE LAS  
DEMARCACIONES TERRITORIALES DEL DISTRITO FEDERAL**

Anexo 14

MUNICIPIO DE NOGALES, SONORA.  
PERÍODO: DEL 1º DE JULIO AL 30 DE SEPTIEMBRE DE 2018.


Hoja 1 de 1


**CONCILIACIÓN DEL SALDO DE LA CUENTA No. 0111434225 DEL BANCO BBVA BANCOMER DEL FAFM**

Saldo conciliado en Bancos al 1ero de Julio de 2018	\$ 12,235,394.74
Más: Ingresos recibidos del 1ro de Julio al 30 de Septiembre de 2018	\$ 36,706,184.01
Más: Transferencias municipales	\$ 8,800,000.00
Más: Intereses Financieros	\$ 209.31
Menos: Gastos efectuados del 1ro de Julio al 30 de Septiembre de 2018	\$ 54,826,654.70
<b>Ingresos por Ejercer</b>	\$ 2,915,133.36
Menos: Saldo en Bancos al 30 de Septiembre de 2018	\$ 2,915,133.36
<b>Importe a Justificar</b>	-\$ 0.00

Clave	Descripcion del Gasto	Presupuestado Primer Trimestre	Ejercido a la fecha	Variación
	<b>OBLIGACIONES FINANCIERAS</b>	\$ 19,892,227.23	\$ 19,892,227.23	36%
	INTERACCIONES CREDITOS 437708 y 437709 CAPITAL JUNIO	\$ 1,773,631.50	\$ 1,773,631.50	
	INTERACCIONES CREDITOS 437708 y 437709 INTERESES JUNIO	\$ 4,856,853.06	\$ 4,856,853.06	
	INTERACCIONES CREDITOS 437708 y 437709 CAPITAL JULIO	\$ 1,775,405.13	\$ 1,775,405.13	
	INTERACCIONES CREDITOS 437708 y 437709 INTERESES JULIO	\$ 4,775,764.79	\$ 4,775,764.79	
	INTERACCIONES CREDITOS 437708 y 437709 CAPITAL AGOSTO	\$ 1,777,180.54	\$ 1,777,180.54	
	INTERACCIONES CREDITOS 437708 y 437709 INTERESES AGOSTO	\$ 4,933,392.21	\$ 4,933,392.21	
	<b>PAGOS DE NOMINA DE SEGURIDAD PUBLICA DEL 2018</b>	\$ 26,134,427.47	\$ 26,134,427.47	48%
	NOMINAS DE JULIO A SEPTIEMBRE 2018	\$ 26,134,427.47	\$ 26,134,427.47	
	<b>TRASPASOS A CUENTAS MUNICIPALES</b>	\$ 8,800,000.00	\$ 8,800,000.00	16%
	TRASPASOS A CUENTAS MUNICIPALES	\$ 8,800,000.00	\$ 8,800,000.00	
	SUMA	\$ 54,826,654.70	\$ 54,826,654.70	100%

Declaramos bajo protesta de decir verdad que los estados financieros y sus notas son razonablemente correctos y son propiedad del emisor.

Presidente Municipal  
  
Lic. Jesús Antonio Pujol Irastorza

Tesorero Municipal  
  
C.P. Carlos Castro Martín del Campo

**Justificaciones al Desglose de Gastos Efectuados con Recursos del Fondo de Aportaciones  
para el Fortalecimiento Municipal y de las Demarcaciones Territoriales del Distrito Federal**

Anexo 14

MUNICIPIO DE: NOGALES, SONORA.

PERÍODO: DEL 1º DE JULIO AL 30 DE SEPTIEMBRE DE 2018.

Hoja 1 de 1

CLAVE	PARTIDA	JUSTIFICACIÓN
	2233	SE REALIZARON LOS DEPÓSITOS A LA CUENTA DE FORTAMUN 2016 No. 0111434225 DEL BANCO BBVA BANCOMER.-  PAGO A CAPITAL E INTERESES DE LOS CRÉDITOS A LARGO PLAZO No. 437708 Y 437709 DE LOS MESES DE JUNIO A AGOSTO DEL BANCO INTERACCIONES.  SE RECUPERARON LAS NÓMINAS DE SEGURIDAD PÚBLICA.





DEUDA PUBLICA INTERNA POR PAGAR A LARGO PLAZO					\$ 582,808,210.81	\$ 588,155,752.72	\$ -	\$5,347,541.91	\$ 582,808,210.81
2233-01 (SE ANEXA RELACION)									
CREDITO CORETT.EJ. EL CENTAURO.- (2233-01-0006)				DECRETO No.61 Boletín No.16 Sección I Del 23/08/2010	\$ 35,770,000.00	35,770,000.00	0.00	0.00	\$ 35,770,000.00
CR.437709 INTERACCIONES 35 MDP.-2233-01-0016				Prepago de deuda pública y pago de pasivo de obra	\$ 33,685,772.59	\$ 34,015,104.89	0.00	329,332.30	\$ 33,685,772.59
CR.437708 INTERACCIONES 544 MDP.-2233-01-0017				Prepago de deuda pública y pago de pasivo de obra	\$ 513,352,438.22	\$ 518,370,643.93	0.00	5,018,205.71	\$ 513,352,438.22
CR.457416 INTERACCIONES .-2233-01-0020				Prepago de deuda pública y pago de pasivo de obra	\$ -	\$ 3.90	0.00	\$ 3.90	\$ -
					\$ 921,852,762.92	\$ 992,956,601.27	\$ 279,941,554.58	\$ 351,045,392.93	\$ 921,852,762.92

**JUSTIFICACION AL INFORME SOBRE LA SITUACION DE LA DEUDA PUBLICA MUNICIPAL**

**MUNICIPIO DE NOGALES, SONORA.  
PERIODO: DEL 1 DE JULIO AL 30 DE SEPTIEMBRE 2018.-**

EN LA DEUDA PÚBLICA SE REALIZARON PAGOS DE AMORTIZACIÓN A LOS CRÉDITOS DE LARGO PLAZO No. 437708 Y 437709 DEL BANCO INTERACCIONES.

SE HAN REALIZADO CARGOS A LOS PASIVOS DE PROVEEDORES, RETENCIONES, CONTRATISTAS Y SERVICIOS PERSONALES.

**INFORME DE APLICACIÓN DE TRANSFERENCIAS Y APORTACIONES RECIBIDAS DEL ESTADO O CUALQUIER  
OTRA ENTIDAD AJENA AL AYUNTAMIENTO O DE LA COMUNIDAD.**

Anexo 17

MUNICIPIO DE NOGALES, SONORA  
PERIODO: DEL 01 DE JULIO AL 30 DE SEPTIEMBRE DEL 2018

Hoja 1 de 1

DATOS GENERALES DEL CONVENIO	TIPO DE CONVENIO	APORTACION CONVENIDA					APORT.-	APLICACIONES				
		FEDERACION	ESTADO	MUNICIPIO	COMUNIDAD	TOTAL	RECIBIDA.-	TOTAL	FEDERACION	ESTADO	MUNICIPIO	COMUNIDAD
FORTASEG 2018.-	FORTASEG.-	12,041,540.47	0.00	0.00	0.00	12,041,540.47	3,510,084.67	3,741,637.02	0.00	0.00	3,741,637.02	0.00
COMISION NACIONAL FORESTAL.	CONAFOR.-	0.00	0.00	237,717.00	0.00	237,717.00	237,717.00	95,086.80	0.00	0.00	95,086.80	0.00
TRANSFERENCIAS FOPIN.	FOPIN.-	0.00	0.00	14,037,424.19	0.00	14,037,424.19	0.00	0.00	0.00	0.00	0.00	0.00
PROVISIONES SALARIALES Y ECONÓMICAS EN LA MODALIDAD DEL FONDO PARA EL FORTALECIMIENTO FINANCIERO DE LA INFRAESTRUCTURA ESTATAL Y MUNICIPAL 2018.-	RAMO 23.-	32,693,601.30	0.00	0.00	0.00	32,693,601.30	6,538,720.26	9,769,633.75	0.00	0.00	9,769,633.75	0.00
PROVISIONES SALARIALES Y ECONÓMICAS EN LA MODALIDAD DE PROYECTOS DESARROLLO REGIONAL 2018.-SH-NC-18-016	RAMO 23.-	10,531,278.05	0.00	0.00	0.00	10,531,278.05	0.00	6,227,803.44	0.00	0.00	6,227,803.44	0.00
PROVISIONES SALARIALES Y ECONÓMICAS EN LA MODALIDAD DE PROGRAMAS REGIONALES 2018.-SH-NC-18-038.-	RAMO 23.-	4,235,475.37	0.00	0.00	0.00	4,235,475.37	1,270,642.61	2,964,939.93	0.00	0.00	2,964,939.93	0.00
PROVISIONES SALARIALES Y ECONÓMICAS EN LA MODALIDAD DE PROYECTOS DESARROLLO REGIONAL 2018.-	RAMO 23.-	2,778,388.59	0.00	0.00	0.00	2,778,388.59	833,516.57	1,481,680.69	0.00	0.00	1,481,680.69	0.00
PROVISIONES SALARIALES Y ECONÓMICAS EN LA MODALIDAD DE PROYECTOS DESARROLLO REGIONAL 2018.-SH-NC-18-068	RAMO 23.-	1,525,333.35	0.00	0.00	0.00	1,525,333.35	610,133.33	0.00	0.00	0.00	0.00	0.00
RECURSO ESTATAL.-EJERCICIO 2018.-SH-ED-18-069.-17 DE ABRIL DE 2018.-	RECURSOS PROPIOS.-	4,576,818.54	0.00	0.00	0.00	4,576,818.54	0.00	0.00	0.00	0.00	0.00	0.00
<b>TOTALES .-</b>		<b>68,382,435.67</b>	<b>0.00</b>	<b>14,275,141.19</b>	<b>0.00</b>	<b>82,657,576.86</b>	<b>13,000,814.44</b>	<b>24,280,781.63</b>	<b>0.00</b>	<b>0.00</b>	<b>24,280,781.63</b>	<b>0.00</b>