



H. AYUNTAMIENTO CONSTITUCIONAL
NOGALES, SONORA.
2021 - 2024

INFORME DEL TERCER TRIMESTRE DE LA CUENTA PUBLICA 2021

LEY GENERAL DE CONTABILIDAD GUBERNAMENTAL (LGCG)

H. NOGALES, SONORA



OOMAPAS

Nogales, Sonora



INFORMACIÓN FINANCIERA

ORGANISMO OPERADOR MUNICIPAL DE AGUA
POTABLE ALCANTARILLADO Y SANEAMIENTO DE
NOGALES SONORA.



TERCER TRIMESTRE DE LA CUENTA PÚBLICA 2021
ESTADO DE SITUACIÓN FINANCIERA
AL 30 DE SEPTIEMBRE 2021



MUNICIPIO DE: NOGALES, SONORA.
ORGANISMO OPERADOR MUNICIPAL DE AGUA POTABLE, ALCANTARILLADO Y SANEAMIENTO DE NOGALES, SONORA.

CONCEPTO	2020	2021	2020	2021
ACTIVO				
Activo Circulante				
Efectivo y Equivalentes	7,261,214	6,685,660	239,118,136	236,369,207
Derechos a Recibir Efectivo o Equivalentes	169,934,464	146,597,791	0	0
Derechos a Recibir Bienes o Servicios	387,958	220,180	48,402,774	56,902,775
Inventarios	0	0	0	0
Almacenes	4,206,752	6,544,807	11,209,793	6,787,337
Estimación por Pérdida o Deterioro de Activos Circulantes	0	0	0	0
Otros Activos Circulantes	0	0	0	0
Total de Activos Circulantes	181,790,388	160,048,438	298,730,703	300,059,319
Activo No Circulante				
Inversiones Financieras a Largo Plazo	0	0	0	0
Derechos a Recibir Efectivo o Equivalentes a Largo Plazo	2,848,974	2,747,391	0	0
Bienes Inmuebles, Infraestructura y Construcciones en Proceso	734,728,680	746,008,673	273,704	273,704
Bienes Muebles	46,087,579	51,437,274	72,508,833	78,639,945
Activos Intangibles	8,308,446	8,308,446	0	0
Depreciación, Deterioro y Amortización Acumulada de Bienes	-12,552,719	-10,584,488	0	0
Activos Diferidos	0	0	0	0
Estimación por Pérdida o Deterioro de Activos no Circulantes	0	0	0	0
Otros Activos no Circulantes	0	0	0	0
Total de Activos No Circulantes	779,420,960	797,917,296	72,782,537	78,913,649
Total del Activo	961,211,348	957,965,734	371,513,240	378,972,968
PASIVO				
Pasivo Circulante				
Cuentas por Pagar a Largo Plazo	0	0	0	0
Documentos por Pagar a Largo Plazo	0	0	0	0
Deuda Pública a Largo Plazo	0	0	0	0
Pasivos Diferidos a Largo Plazo	0	0	0	0
Fondos y Bienes de Terceros en Garantía y/o en Administración a Largo Plazo	0	0	0	0
Provisiones a Largo Plazo	0	0	0	0
Cuentas por Pagar a Corto Plazo	0	0	0	0
Documentos por Pagar a Corto Plazo	0	0	0	0
Porción a Corto Plazo de la Deuda Pública a Largo Plazo	0	0	0	0
Títulos y Valores a Corto Plazo	0	0	0	0
Pasivos Diferidos a Corto Plazo	0	0	0	0
Fondos y Bienes de Terceros en Garantía y/o Administración a Corto Plazo	0	0	0	0
Provisiones a Corto Plazo	0	0	0	0
Otros Pasivos a Corto Plazo	0	0	0	0
Total de Pasivos Circulantes	0	0	0	0
Pasivo No Circulante				
Cuentas por Pagar a Largo Plazo	0	0	0	0
Documentos por Pagar a Largo Plazo	0	0	0	0
Deuda Pública a Largo Plazo	0	0	0	0
Pasivos Diferidos a Largo Plazo	0	0	0	0
Fondos y Bienes de Terceros en Garantía y/o en Administración a Largo Plazo	0	0	0	0
Provisiones a Largo Plazo	0	0	0	0
Total de Pasivos No Circulantes	0	0	0	0
Total del Pasivo	0	0	0	0
HACIENDA PÚBLICA/ PATRIMONIO				
Hacienda Pública/Patrimonio Contribuido				
Aportaciones	158,068,526	158,068,526	158,068,526	158,068,526
Donaciones de Capital	0	0	0	0
Actualización de la Hacienda Pública / Patrimonio	0	0	0	0
Hacienda Pública/Patrimonio Generado	431,629,582	431,629,582	431,629,582	420,924,240
Resultados del Ejercicio (Ahorro / Desahorro)	0	0	0	0
Resultados de Ejercicios Anteriores	26,971,368	26,971,368	26,971,368	0
Revalúos	-236,736,784	-236,736,784	-236,736,784	-227,044,088
Reservas	0	0	0	0
Rectificaciones de Resultados de Ejercicios Anteriores	641,394,998	641,394,998	641,394,998	647,968,328
Exceso o Insuficiencia en la Actualización de la Hacienda Pública/Patrimonio	0	0	0	0
Resultado por Posición Monetaria	0	0	0	0
Resultado por Tenencia de Activos no Monetarios	0	0	0	0
Total Hacienda Pública/ Patrimonio	589,698,108	589,698,108	589,698,108	578,992,766
Total del Pasivo y Hacienda Pública / Patrimonio	961,211,348	957,965,734	961,211,348	957,965,734

Bajo protesta de decir la verdad declaramos que los Estados Financieros y sus Notas son razonablemente correctos y responsabilidad del emisor

MIE JULIA PATRICIA HUERTA RIVERA
TESORERO MUNICIPAL

M.C. GABRIEL BONILLAS GARCÍA
DIRECTOR GENERAL

LIC. CELINITA DURÁN RASCÓN
DIRECTOR ADMINISTRATIVO

ISAF-1f0d3bdc-90b5-6064-78c5-e085174f02
11/10/2021 10:28:23 PM

MUNICIPIO DE: NOGALES, SONORA

ORGANISMO OPERADOR MUNICIPAL DE AGUA POTABLE, ALCANTARILLADO Y SANEAMIENTO DE NOGALES, SONORA.

Concepto	2021	2020
INGRESOS Y OTROS BENEFICIOS		
Ingresos de la Gestión	256,510,046	249,018,559
Impuestos	0	0
Cuotas y Aportaciones de Seguridad Social	0	0
Contribuciones de Mejoras	0	0
Derechos	0	249,018,559
Productos	0	0
Aprovechamientos	0	0
Ingresos por Venta de Bienes y Prestación de Servicios	256,510,046	0
Participaciones, Aportaciones, Convenios, Incentivos Derivados de la Colaboración Fiscal, Fondos Distintos de Aportaciones, Transferencias, Asignaciones, Subsidios y Subvenciones, y Pensiones y Jubilaciones	40,622,568	12,952,457
Participaciones, Aportaciones, Convenios, Incentivos Derivados de la Colaboración Fiscal, Fondos Distintos de Aportaciones	0	0
Aportaciones, Transferencias, Asignaciones, Subsidios y Subvenciones, y Pensiones y Jubilaciones	40,622,568	12,952,457
Transferencias, Asignaciones, Subsidios y Subvenciones, y Pensiones y Jubilaciones		0
Otros Ingresos y Beneficios	332,650	826,322
Ingresos Financieros	3,758	30,922
Incremento por Variación de Inventarios	0	0
Disminución del Exceso de Estimaciones por Pérdida o Deterioro u Obsolescencia	0	0
Disminución del Exceso de Provisiones	0	0
Otros Ingresos y Beneficios Varios	328,892	795,399
Total de Ingresos y Otros Beneficios	297,465,264	262,797,338
GASTOS Y OTRAS PÉRDIDAS		
Gastos de Funcionamiento	263,921,090	250,983,045
Servicios Personales	127,217,871	122,830,910
Materiales y Suministros	36,827,315	31,814,451
Servicios Generales	99,875,904	96,337,684
Transferencias, Asignaciones, Subsidios y Otras Ayudas	19,000	90,896
Transferencias Internas y Asignaciones al Sector Público	0	0
Transferencias al Resto del Sector Público	0	0
Subsidios y Subvenciones	0	0
Ayudas Sociales	19,000	87,396
Pensiones y Jubilaciones	0	0
Transferencias a Fideicomisos, Mandatos y Contratos Análogos	0	0
Transferencias a la Seguridad Social	0	0
Donativos	0	3,500
Transferencias al Exterior	0	0
Participaciones y Aportaciones	0	0
Participaciones	0	0
Aportaciones	0	0
Convenios	0	0
Intereses, Comisiones y Otros Gastos de la Deuda Pública	4,584,272	5,033,767
Intereses de la Deuda Pública	4,410,490	4,854,617
Comisiones de la Deuda Pública	0	0
Gastos de la Deuda Pública	173,782	179,150
Costo por Coberturas	0	0
Apoyos Financieros	0	0
Otros Gastos y Pérdidas Extraordinarias	1,969,534	1,966,542
Estimaciones, Depreciaciones, Deterioros, Obsolescencia y Amortizaciones	1,948,811	1,916,340
Provisiones	0	0
Disminución de Inventarios	0	0
Aumento por Insuficiencia de Estimaciones por Pérdida o Deterioro y Obsolescencia	0	0
Aumento por Insuficiencia de Provisiones	0	0
Otros Gastos	20,723	50,202
Inversión Pública	0	0
Inversión Pública no Capitalizable	0	0
Total de Gastos y Otras Pérdidas	270,493,896	258,074,250
Resultados del Ejercicio (Ahorro/Desahorro)	26,971,368	4,723,087

Bajo protesta de decir verdad declaramos que los Estados Financieros y sus Notas son razonablemente correctos y responsabilidad del emisor

MIE. JULIA PATRICIA HUERTA RIVERA
TESORERO MUNICIPAL

LIC. CELINITA DURÁN RASCÓN
DIRECTOR ADMINISTRATIVO

M.C. GABRIEL BONILLAS GARCÍA
DIRECTOR GENERAL



TERCER TRIMESTRE DE LA CUENTA PÚBLICA 2021
ESTADO DE VARIACIÓN EN LA HACIENDA PÚBLICA
AL 30 DE SEPTIEMBRE 2021



MUNICIPIO DE: NOGALES, SONORA
ORGANISMO OPERADOR MUNICIPAL DE AGUA POTABLE, ALCANTARILLADO Y SANEAMIENTO DE NOGALES, SONORA.

CONCEPTO	HACIENDA PÚBLICA / PATRIMONIO CONTRIBUIDO	HACIENDA PÚBLICA / PATRIMONIO GENERADO DE EJERCICIOS ANTERIORES	HACIENDA PÚBLICA / PATRIMONIO GENERADO DEL EJERCICIO	EXCESO O INSUFICIENCIA EN LA ACTUALIZACIÓN DE LA HACIENDA PÚBLICA / PATRIMONIO	TOTAL
Hacienda Pública / Patrimonio Contribuido Neto 2020	158,068,526	0	0	0	158,068,526
Aportaciones	158,068,526	0	0	0	158,068,526
Donaciones de Capital	0	0	0	0	0
Actualización de la Hacienda Pública / Patrimonio	0	0	0	0	0
Hacienda Pública / Patrimonio Generado Neto 2020	0	400,924,240	0	0	420,924,240
Resultados del Ejercicio (Ahorro/Desahorro)	0	0	0	0	0
Resultados de Ejercicios Anteriores	0	-227,044,088	0	0	-227,044,088
Revalúos	0	0	0	0	0
Reservas	0	0	0	0	0
Rectificaciones de Resultados de Ejercicios Anteriores	0	647,968,328	0	0	647,968,328
Exceso o Insuficiencia en la Actualización de la Hacienda Pública / Patrimonio Neto 2020	0	0	0	0	0
Resultado por Posición Monetaria	0	0	0	0	0
Resultado por Tenencia de Activos no Monetarios	0	0	0	0	0
Hacienda Pública / Patrimonio Neto Final 2020	158,068,526	400,924,240	0	0	578,992,766
Cambios en la Hacienda Pública / Patrimonio Contribuido Neto 2021	0	0	0	0	0
Aportaciones	0	0	0	0	0
Donaciones de Capital	0	0	0	0	0
Actualización de la Hacienda Pública / Patrimonio	0	0	0	0	0
Variaciones de la Hacienda Pública / Patrimonio Generado Neto de 2021	0	-9,692,696	20,398,038	0	10,705,342
Resultados del Ejercicio (Ahorro/Desahorro)	0	0	26,971,368	0	26,971,368
Resultados de Ejercicios Anteriores	0	-9,692,696	0	0	-9,692,696
Revalúos	0	0	0	0	0
Reservas	0	0	0	0	0
Rectificaciones de Resultados de Ejercicios Anteriores	0	0	0	0	0
Cambios en el Exceso o Insuficiencia en la Actualización de la Hacienda Pública / Patrimonio Neto 2021	0	0	-6,573,330	0	-6,573,330
Resultado por Posición Monetaria	0	0	0	0	0
Resultado por Tenencia de Activos no Monetarios	0	0	0	0	0
Hacienda Pública / Patrimonio Neto Final 2021	158,068,526	411,231,544	20,398,038	0	589,698,108

Bajo protesta de decir verdad declaramos que los Estados Financieros y sus Notas son razonablemente correctos y responsabilidad del emisor

[Signature]

MIE. JULIA PATRICIA HUERTA RIVERA
TESORERO MUNICIPAL

[Signature]

LIC. GELINITA DURÁN RASCÓN
DIRECTOR ADMINISTRATIVO

[Signature]

M.C. GABRIEL BONILLAS GARCÍA
DIRECTOR GENERAL

MUNICIPIO DE: NOGALES, SONORA
ORGANISMO OPERADOR MUNICIPAL DE AGUA POTABLE, ALCANTARILLADO Y SANEAMIENTO DE NOGALES, SONORA.

Concepto	Origen	Aplicación
ACTIVO	20,935,974	24,181,588
Activo Circulante	2,338,055	24,080,005
Efectivo y Equivalentes	0	575,554
Derechos a Recibir Efectivo o Equivalentes	0	23,336,673
Derechos a Recibir Bienes o Servicios	0	167,778
Inventarios	0	0
Almacenes	2,338,055	0
Estimación por Pérdida o Deterioro de Activos Circulantes	0	0
Otros Activos Circulantes	0	0
Activo No Circulante	18,597,919	101,583
Inversiones Financieras a Largo Plazo	0	0
Derechos a Recibir Efectivo o Equivalentes a Largo Plazo	0	101,583
Bienes Inmuebles, Infraestructura y Construcciones en Proceso	11,279,993	0
Bienes Muebles	5,349,695	0
Activos Intangibles	0	0
Depreciación, Deterioro y Amortización Acumulada de Bienes	1,968,231	0
Activos Diferidos	0	0
Estimación por Pérdida o Deterioro de Activos no Circulantes	0	0
Otros Activos no Circulantes	0	0
PASIVO	7,171,385	14,631,113
Pasivo Circulante	7,171,385	8,500,001
Cuentas por Pagar a Corto Plazo	2,748,929	0
Documentos por Pagar a Corto Plazo	0	0
Porción a Corto Plazo de la Deuda Pública a Largo Plazo	0	8,500,001
Títulos y Valores a Corto Plazo	0	0
Pasivos Diferidos a Corto Plazo	4,422,456	0
Fondos y Bienes de Terceros en Garantía y/o Administración a Corto Plazo	0	0
Provisiones a Corto Plazo	0	0
Otros Pasivos a Corto Plazo	0	0
Pasivo No Circulante	0	6,131,112
Cuentas por Pagar a Largo Plazo	0	0
Documentos por Pagar a Largo Plazo	0	0
Deuda Pública a Largo Plazo	0	6,131,112
Pasivos Diferidos a Largo Plazo	0	0
Fondos y Bienes de Terceros en Garantía y/o en Administración a Largo Plazo	0	0
Provisiones a Largo Plazo	0	0
HACIENDA PÚBLICA/ PATRIMONIO	26,971,368	16,266,026
Hacienda Pública/Patrimonio Contribuido	0	0
Aportaciones	0	0
Donaciones de Capital	0	0
Actualización de la Hacienda Pública / Patrimonio	0	0
Hacienda Pública/Patrimonio Generado	26,971,368	16,266,026
Resultados del Ejercicio (Ahorro / Desahorro)	26,971,368	0
Resultados de Ejercicios Anteriores	0	9,692,696
Revalúos	0	0
Reservas	0	0
Rectificaciones de Resultados de Ejercicios Anteriores	0	6,573,330
Exceso o Insuficiencia en la Actualización de la Hacienda Pública/Patrimonio	0	0
Resultado por Posición Monetaria	0	0
Resultado por Tenencia de Activos no Monetarios	0	0

Bajo protesta de decir verdad declaramos que los Estados Financieros y sus Notas son razonablemente correctos y responsabilidad del emisor



MIE. JULIA PATRICIA HUERTA RIVERA
TESORERO MUNICIPAL



LIC. CELINITA DURÁN RASCÓN
DIRECTOR ADMINISTRATIVO



M.C. GABRIEL BONILLAS GARCÍA
DIRECTOR GENERAL



TERCER TRIMESTRE DE LA CUENTA PÚBLICA 2021
ESTADO DE FLUJO DE EFECTIVO
DEL 01 DE ENERO AL 30 DE SEPTIEMBRE 2021



MUNICIPIO DE: NOGALES, SONORA

ORGANISMO OPERADOR MUNICIPAL DE AGUA POTABLE, ALCANTARILLADO Y SANEAMIENTO DE NOGALES, SONORA.

Concepto	2021	2020
Flujos de Efectivo de las Actividades de Operación		
Origen	276,841,529	246,508,624
Impuestos	0	0
Cuotas y Aportaciones de Seguridad Social	0	0
Contribuciones de mejoras	0	0
Derechos	0	231,888,383
Productos	0	0
Aprovechamientos	0	0
Ingresos por Venta de Bienes y Prestación de Servicios	236,218,961	0
Participaciones, Aportaciones, Convenios, Incentivos Derivados de la Colaboración	0	0
Transferencias, Asignaciones, Subsidios y Subvenciones, y Pensiones y Jubilaciones	40,622,568	12,971,870
Otros Orígenes de Operación	0	1,648,371
Aplicación	220,645,414	201,587,895
Servicios Personales	109,006,738	105,107,603
Materiales y Suministros	30,484,125	26,944,768
Servicios Generales	79,126,682	69,444,629
Transferencias Internas y Asignaciones al Sector Público	0	0
Transferencias al resto del Sector Público	0	0
Subsidios y Subvenciones	0	0
Ayudas Sociales	19,000	87,396
Pensiones y Jubilaciones	0	0
Transferencias a Fideicomisos, Mandatos y Contratos Análogos	0	0
Transferencias a la Seguridad Social	0	0
Donativos	0	3,500
Transferencias al Exterior	0	0
Participaciones	0	0
Aportaciones	0	0
Convenios	0	0
Otras Aplicaciones de Operación	2,008,869	0
Flujos Netos de Efectivo por Actividades de Operación	56,196,115	44,920,729
Flujos de Efectivo de las Actividades de Inversión		
Origen	0	0
Bienes Inmuebles, Infraestructura y Construcciones en Proceso	0	0
Bienes Muebles	0	0
Otros Orígenes de Inversión	0	0
Aplicación	7,687,926	573,797
Bienes Inmuebles, Infraestructura y Construcciones en Proceso	7,085,813	0
Bienes Muebles	602,113	573,797
Otras Aplicaciones de Inversión	0	0
Flujos Netos de Efectivo por Actividades de Inversión	-7,687,926	-573,797
Flujo de Efectivo de las Actividades de Financiamiento		
Origen	0	0
Endeudamiento Neto	0	0
Interno	0	0
Externo	0	0
Otros Orígenes de Financiamiento	0	0
Aplicación	47,932,635	39,669,831
Servicios de la Deuda	10,715,385	10,723,309
Interno	10,715,385	10,723,309
Externo	0	0
Otras Aplicaciones de Financiamiento	37,217,250	28,946,522
Flujos netos de Efectivo por Actividades de Financiamiento	-47,932,635	-39,669,831
Incremento/Disminución Neta en el Efectivo y Equivalentes al Efectivo	575,554	4,677,101
Efectivo y Equivalentes al Efectivo al inicio del Ejercicio	6,685,660	12,843,218
Efectivo y Equivalentes al Efectivo al final del Ejercicio	7,261,214	17,520,319

Bajo protesta de decir verdad declaramos que los Estados Financieros y sus Notas son razonablemente correctos y responsabilidad del emisor

MIE. JULIA PATRICIA HUERTA RIVERA
TESORERO MUNICIPAL

LIC. CELINITA DURÁN RASCÓN
DIRECTOR ADMINISTRATIVO

M.C. GABRIEL BONILLAS GARCÍA
DIRECTOR GENERAL

TERCER TRIMESTRE DE LA CUENTA PÚBLICA 2021
INFORME DE PASIVOS CONTINGENTES
AL 30 DE SEPTIEMBRE 2021



"En cumplimiento a lo dispuesto en los artículos 46, fracción I, inciso d, y 52 de la Ley General de Contabilidad Gubernamental, y de conformidad con lo establecido en el capítulo VII, numeral III, inciso g) del Manual de Contabilidad

EXPEDIENTE	PARTES	INSTANCIA	ETAPA	TIPO DE JUICIO	IMPORTE
1267/2012	REBECA LAURA FÉLIX	JUZGADO CIVIL	PRUEBAS	REIVINDICATORIO (CIVIL)	TALLER MECANICO
1374/14	AARON VALENZUELA	JUZGADO CIVIL	EJECUCIÓN SENTENCIA	CIVIL	\$524,078.00
944/2015	EMPRESA PROMOTORA SONORENSE	JUZGADO CIVIL	PRUEBAS	CIVIL	CANCELACIÓN
92/19	SISTEMAS Y DESARROLLO INTEGRAL	JUZGADO CIVIL	CONTESTO DEMANDA	CIVIL	\$9,000,000.00
833/15	CHRISTIAN ARELLANO FELIX	JUNTA CONCILIACIÓN	PRUEBAS	LABORAL	\$1,600,000.00
1004/18	JOSE RAFAEL GUTIERREZ	TRIBUNAL CONTENCIOSO	PRUEBAS	LABORAL	\$250,000.00
693/18	PRYSILA CAMARGO	JUNTA CONCILIACIÓN	CONTESTO DEMANDA	LABORAL	\$250,000.00
259/19	JOSE ANTONIO GARCIA	JUNTA CONCILIACIÓN	AUDIENCIA CONTESTACIÓN	LABORAL	\$450,000.00
372/2019	SANTIAGO RIVERA	JUNTA CONCILIACIÓN	AUDIENCIA CONTESTACIÓN	LABORAL	\$350,000.00
982/2018	ALFREDO FLORES F.	JUNTA CONCILIACIÓN	PRUEBAS	LABORAL	\$500,000.00
887/2018	JUAN FRANCISCO CORTEZ	TRIBUNAL CONTENCIOSO	PRUEBAS	LABORAL	\$250,000.00
1814/2019	OCTAVIO ELIAS PORTILLO	JUNTA CONCILIACIÓN	CONTESTACIÓN DEMANDA	LABORAL	\$600,000.00
	LUIS HERNAN VALENZUELA SALAS	JUNTA CONCILIACIÓN	CONTESTACIÓN DEMANDA	LABORAL	\$600,000.00
639/2019	ESTEBAN FABIAN ARMENTA HERNANDEZ	JUNTA CONCILIACIÓN	ESTAMOS EN ESPERA DE LA DEMANDA	LABORAL	\$200,000.00
82/2020	JOAN FRANCISCO VILLA MAVIAS	JUNTA CONCILIACIÓN	CONTESTACIÓN DEMANDA	LABORAL	\$120,000.00
397/2020	CONSTANCIO MARQUEZ ALCALA	JUNTA CONCILIACIÓN	CONTESTACIÓN DEMANDA	LABORAL	\$400,000.00
62/2020	RUBÉN VISCALLA MERMEJO	TRIBUNAL COLEGIADO	EN REVISIÓN	AMPARO	SUMINSITRO AGUA EN PIPAS POR CONTINGENCIA
63/2020	LEONARDO LÓPEZ VIZCARRA	TRIBUNAL COLEGIADO	EN REVISIÓN	AMPARO	SUMINSITRO AGUA EN PIPAS POR CONTINGENCIA
64/2020	AARÓN FRAIRE MARISCAL	TRIBUNAL COLEGIADO	EN REVISIÓN	AMPARO	SUMINSITRO AGUA EN PIPAS POR CONTINGENCIA
NUC:SON/NOG/FG E/2020/059/19372	OOMAPAS NOGALES VS QUIEN RESULTE RESPONSABLE	FISCALÍA GENERAL DE JUSTICIA DEL ESTADO DE SONORA	INVESTIGACIÓN	DENUNCIA DAÑOS Y LO QUE RESULTE	\$56,758.80
SINI NUM ASIGNADO	OOMAPAS NOGALES VS QUIEN RESULTE RESPONSABLE	FISCALÍA GENERAL DE JUSTICIA DEL ESTADO DE SONORA	INVESTIGACIÓN	DENUNCIA DAÑOS Y LO QUE RESULTE	\$10,000.00
82/2020	JOAN FRANCISCO VILLA MACIAS	JUNTA DE CONCILIACIÓN	CONCILIACIÓN	LABORAL	400,000 CUOTAS ISSSTESON
614/2020	HUMBERTO RAMIREZ PLAZA	JUNTA DE CONCILIACIÓN	CONTESTACIÓN DEMANDA	LABORAL	400,000 CUOTAS DE ISSSTESON
0096/2020	RAMIRO EDUARDO COSTILLA Y LUZ MARIA MILAGROS LEON	TRIBUNAL CONTENCIOS ADMINISTRATIVO	CONTESTACIÓN DEMANDA	ADMINISTRATIVO	45,000.00 REPARACIÓN DEL DAÑO MORAL

Bajo protesta de decir verdad declaramos que los Estados Financieros y sus Notas son razonablemente correctos y responsabilidad del emisor


LOS MONTOS DE LOS JUICIOS LABORALES SON APROXIMADOS PUES AUMENTA CADA DÍA POR CONCEPTO DE SALARIOS CAIDOS. RELACIÓN DE LITIGIOS EN TRAMITE COORDINACIÓN JURÍDICA OOMAPAS NOGALES, SONORA.



MIE. JULIA PATRICIA HUERTA RIVERA
TESORERO MUNICIPAL



LIC. CELINITA DURÁN RASCÓN
DIRECTOR ADMINISTRATIVO



M.C. GABRIEL BONILLAS GARCÍA
DIRECTOR GENERAL

**Organismo Operador Municipal de Agua Potable, Saneamiento y Alcantarillado
de Nogales, Sonora.**

Notas a los Estado Financieros

Al 30 de Septiembre del 2021

De conformidad con los artículos 46, 48 y 49 de la Ley General de Contabilidad Gubernamental (LGCG), así como el Manual de Contabilidad Gubernamental emitido por el Consejo de Armonización Contable (CONAC), a continuación, presentamos las Notas a los Estados Financieros del Organismo Operador OOMAPAS Nogales, con los siguientes apartados:

- A) Notas de Desglose
- B) Notas de Memoria
- C) Notas de Gestión Administrativa

La responsabilidad de la confiabilidad y representatividad de las cifras consignadas en la contabilidad, su conciliación, así como su proceso de depuración permanente, corresponde a los ramos administrativos del Organismo Operador OOMAPAS Nogales.

Organismo Operador Municipal de Agua Potable, Saneamiento y Alcantarillado
de Nogales, Sonora.

Notas a los Estado Financieros
Al 30 de Septiembre del 2021

A) NOTAS DE DESGLOSE

I.- Notas al Estado de Situación Financiera.

ACTIVO

1.- Efectivo y Equivalentes

En este apartado se informan los registros de los recursos monetarios que el Organismo Operador OOMAPAS Nogales maneja en disposiciones, cuentas bancarias e inversiones, las cuales contienen en los fondos fijos de caja para el cobro en los módulos de igual forma la reserva del aguinaldo, a continuación, se relacionan las cuentas que integran el rubro:

Concepto	Sep 2021	Dic 2020
Efectivo	\$ 96,000.00	\$ 108,000.00
Bancos/Tesorería	7,165,214.36	6,577,659.95
Total	\$ 7,261,214.36	\$ 6,685,659.95

2.- Derechos a Recibir Efectivo y Equivalentes

Corresponde integrar en este rubro, los saldos que representan cuentas por cobrar, ingresos por recuperar y deudores por anticipos de la tesorería por cobrar a corto plazo, a continuación, se relacionan las cuentas que integran el rubro de derechos a recibir efectivo y equivalente:

Concepto	Sep 2021	Dic 2020
Ingresos por Recuperar a Corto Plazo	\$ 168,875,402.78	\$ 145,568,122.98
Deudores Diversos por Cobrar a Corto Plazo	1,059,060.69	1,029,667.74
Total	\$ 169,934,463.47	\$ 146,597,790.72

Ingresos por Recuperar a Corto Plazo. - Corresponden al ingreso mensual Recaudado de cartera vencida, así como del año en curso, más el IVA por recuperar de dichos periodos.

Deudores Diversos por Cobrar a Corto Plazo. - Contempla el importe correspondiente al derecho de cobro a favor del ente público por responsabilidades de los gastos por comprobar que son parte de los empleados por adeudos de gastos de viaje y viáticos, de igual forma tenemos investigaciones por robo a diferentes módulos de recaudación (Módulo Ruiz Cortines, Módulo Auto pago Centro y Módulo San Carlos), estamos en la espera de la resolución por parte del Ministerio Público y la Afianzadora Aserta.

3.- Bienes Disponibles para su Transformación o Consumo

**Organismo Operador Municipal de Agua Potable, Saneamiento y Alcantarillado
de Nogales, Sonora.**

Notas a los Estado Financieros

Al 30 de Septiembre del 2021

Se compone de la clasificación de los rubros homologados por la CONAC de los materiales y artículos que se encuentran en almacén y su equivalente financiero, el cual se concilian los números contables con inventario físico.

El método de valuación que se lleva en el Almacén es de Costo Promedio.

Concepto	Sep 2021		Dic 2020	
Materiales y Artículos de Construcción y de Reparación, Etc.	\$	4,036,007.79	\$	5,728,913.84
Herramientas, Refacciones y Accesorios Menores para Consumo.		115,531.91		665,730.80
Vestuario, Blancos, Prendas de Protección y Artículos Deportivos.		50,052.66		142,551.10
Combustibles, Lubricantes y Aditivos, Etc.		5,160.01		7,611.61
Total	\$	4,206,752.37	\$	6,544,807.35

4.- Depósitos en Garantía

Este rubro está conformado por todos los Depósitos en Garantía por los servicios que se tienen con CFE, de los pozos rebombeo y oficinas o cambios que se hacen en ellos, en este periodo se apertura el pozo Monarcas con la finalidad de sustraer más agua potable a la ciudad.

Concepto	Sep 2021		Dic 2020	
Depósitos en Garantía	\$	2,848,974.03	\$	2,747,391.71
Total	\$	2,848,974.03	\$	2,747,391.71

5.- Bienes Inmuebles, Infraestructura y Construcciones en Proceso

Este rubro lo conforman los bienes inmuebles necesarios para llevar a cabo las actividades del Organismo Operador OOMAPAS Nogales, y se registran a su costo de adquisición o valor económico más objetivo, así mismo disminuyo el rubro de Infraestructura y Construcciones en Proceso debido a un registro incorrecto autorizado por la dirección administrativa la cual en la Junta de Gobierno llevada a cabo el día 03 de Septiembre del presente año, se dio reversa esos registros. A continuación, se presenta la integración de los bienes inmuebles, infraestructura y construcciones en proceso.

Concepto	Sep 2021		Dic 2020	
Terrenos	\$	48,871,234.76	\$	48,871,234.76
Edificios No Habitacionales		1,444,019.11		1,444,019.11
Infraestructura de Agua Potable, Saneamiento, Hidráulica		660,041,346.51		660,041,346.51
Infraestructura y Construcciones en Proceso		23,163,772.37		34,769,887.27
Infraestructura Eléctrica		131,051.00		131,051.00
Construcciones en Proceso en Bienes Propios		751,134.48		751,134.48
Total	\$	734,728,680.70	\$	746,008,673.13

6.- Bienes Muebles

**Organismo Operador Municipal de Agua Potable, Saneamiento y Alcantarillado
de Nogales, Sonora.**

Notas a los Estado Financieros

Al 30 de Septiembre del 2021

Representa el monto de los bienes muebles que el Organismo Operador OOMAPAS Nogales, requiere para el desempeño de sus actividades, la disminución en el rubro de Equipo de Transporte se debe a que se registró una baja de unidades autorizado por la Junta de Gobierno que se llevó a cabo el día 03 de Septiembre del presente año, se dejó pendiente de dar unas bajas del activo que se autorizó en la misma Junta de Gobierno por lo cual se está haciendo un análisis para dar de baja correctamente , también debido a que no se registró una baja en el año 2020 se realizó en este trimestre para que se registre correctamente esa baja de activo, fue autorizada por Junta de Gobierno con fecha del 12 de Diciembre del 2020, el saldo contable se detalla como sigue:

Concepto	Sep 2021	Dic 2020
Mobiliario y Equipo de Administración	\$ 9,246,722.06	\$ 8,494,917.67
Mobiliario y Equipo Educativo y Recreativo	236,606.26	236,606.26
Equipo e Instrumental Médico y Laboratorio	100,108.00	100,108.00
Equipo de Transporte	13,123,442.04	14,296,141.02
Maquinaria, Otros Equipos y Herramientas	23,380,700.24	28,309,500.62
Total	\$ 46,087,578.60	\$ 51,437,273.57

7.- Activos Intangibles

Representa el monto de las inversiones en programas informáticos, para habilitar la operación y la administración, del Sistema Comercial, Financiero y Presupuestal del Organismo.

Concepto	Sep 2021	Dic 2020
Software	\$ 698,136.50	\$ 698,136.50
Otros Activos Intangibles	7,610,309.75	7,610,309.75
Total	\$ 8,308,446.25	\$ 8,308,446.25

8.- Depreciación y Amortización

La depreciación, deterioro y amortización acumulada de los activos se relaciona a continuación:

Concepto	Sep 2021	Dic 2020
Depreciación Acumulada de Bienes Inmuebles	\$ -18,006.32	\$ -15,616.10
Depreciación Acumulada de Infraestructura	-3,432,644.88	-2,907,221.34
Depreciación Acumulada de Bienes Muebles	-9,102,067.92	-7,661,650.78
Total	\$ -12,552,719.12	\$ -10,584,488.22

La depreciación se calcula en base a las Reglas de Registro y Valoración de Patrimonio emitidas por el CONAC. En cuanto a la vida útil y el porcentaje de la depreciación se tomaron como referencia

**Organismo Operador Municipal de Agua Potable, Saneamiento y Alcantarillado
de Nogales, Sonora.**

Notas a los Estado Financieros

Al 30 de Septiembre del 2021

los Parámetros de Estimación de Vida Útil emitidos por el CONAC. Dichos parámetros se muestran a continuación:

Concepto	Años de vida útil	Porcentaje Depreciación
Bienes Inmuebles:		
Infraestructura	25	4.00%
Bienes Muebles:		
Equipo de Cómputo	3	33.30%
Resto de Mobiliario y Equipo de Administración	10	10.00%
Equipos, Aparatos Audiovisuales, Cámaras Fotográficas y de Video	3	33.30%
Vehículos y Equipo de Transporte	5	20.00%

PASIVO

9.- Cuentas por Pagar a Corto Plazo

El Pasivo a Corto Plazo representa el monto de los adeudos del Organismo Operador OOMAPAS Nogales con los proveedores, acreedores y contratistas que suministran materiales, bienes y servicios, que deberá pagar a corto plazo, los cuales se integran como sigue:

Concepto	Sep 2021	Dic 2020
Servicios Personales por Pagar a Corto Plazo	\$ 106,292,945.35	\$ 96,812,404.25
Proveedores por Pagar a Corto Plazo	57,607,981.10	66,020,504.78
Contratistas por Obras Públicas por Pagar a Corto Plazo	1,034,000.00	1,034,000.00
Participaciones y Aportaciones por Pagar a Corto Plazo	12,799,424.44	13,426,563.81
Retenciones y Contribuciones por Pagar a Corto Plazo	61,383,785.28	59,075,734.01
Total	\$ 239,118,136.17	\$ 236,369,206.85

10.- Porción a Corto Plazo de la Deuda Pública

El Pasivo de la Deuda Pública a Corto Plazo representa el monto de los adeudos del Organismo Operador OOMAPAS Nogales, con el Ayuntamiento, por conceptos de préstamo de Aguinaldo,

ISAF-ece82934-c9e3-3076-c39f-8d2c8c766131

11/12/2021 9:26:41 AM

**Organismo Operador Municipal de Agua Potable, Saneamiento y Alcantarillado
de Nogales, Sonora.**

Notas a los Estado Financieros

Al 30 de Septiembre del 2021

Fondo de Ahorro y COFIDAN, se hizo una reclasificación, ya que se analizaron las cuentas contables de la deuda con el Municipio de Nogales, se determinó junto con el ayuntamiento que no era una deuda pública si no un apoyo por trasferencia, fue autorizado por la Junta de Gobierno que se llevó a cabo el día 03 de Septiembre del 2021.

Concepto	Sep 2021	Dic 2020
Porción a Corto Plazo de la Deuda Pública a Largo Plazo	\$ 48,402,774.81	\$ 56,902,774.81
Total	\$ 48,402,774.81	\$ 56,902,774.81

11.- Pasivo Diferido a Corto Plazo

El Pasivo Diferido a Corto Plazo representa el monto de los Ingresos cobrados por adelantado del Organismo Operador OOMAPAS Nogales, el cual se va aplicando su devengo al momento de generar el nuevo compromiso de cobro mensual por el servicio.

Concepto	Sep 2021	Dic 2020
Pasivo Diferido a Corto Plazo	\$ 11,209,792.63	\$ 6,787,337.70
Total	\$ 11,209,792.63	\$ 6,787,337.70

12.- Documentos a Largo Plazo

Los documentos por Pagar a Largo Plazo representan la Deuda Pública que el Organismo Operador OOMAPAS Nogales tiene con Instituciones Bancarias. El saldo se compone de la siguiente manera:

Descripción	Sep 2021	Dic 2020
Crédito COFIDAN SN0404, se tiene este préstamo con COFIDAN por \$100,000,000 de pesos, plazo del crédito de 216 meses, a Tasa Nominal Anual de 6.59%.	\$ 42,814,913.97	\$ 47,621,786.48
Crédito COFIDAN SN6180, se tiene este préstamo con COFIDAN por \$40,000,000 de pesos, plazo del crédito de 216 meses, a Tasa Nominal Anual de 9.25%.	29,693,919.40	31,018,159.40
Total	\$ 72,508,833.37	\$ 78,639,945.88

II) Notas al Estado de Actividades

**Organismo Operador Municipal de Agua Potable, Saneamiento y Alcantarillado
de Nogales, Sonora.**

**Notas a los Estado Financieros
Al 30 de Septiembre del 2021**

El Estado de Actividades muestra dos grandes agregados representados por los Ingresos de Gestión y Otros Beneficios, así como los Gastos y Otras Pérdidas, mostrando los conceptos de ingresos de acuerdo con la Ley de Ingresos y los Gastos con la Clasificación por Objeto del Gasto, así mismo permite determinar el resultado de Ahorro al 30 de Septiembre de 2021 de \$26,971,368 millones de pesos, debido al Subsidio que se dio al Organismo por parte del Ayuntamiento de Nogales (FOPIN) y transferencia por la Ley de Coordinación Fiscal del Artículo 3 B y al 30 de Septiembre de 2020 un Ahorro de \$4,723,087 millones de pesos.

1.- Ingresos de Gestión.

Los ingresos de gestión son el resultado de la política de recaudación aplicada por el Estado, que se integra de la recaudación de impuestos, contribuciones, productos, aprovechamientos, mismos que se conforman de la siguiente manera:

Concepto	Sep 2021	Sep 2020
Derechos	\$ 0.00	\$ 249,018,558.83
Ingresos por Venta de Bienes y Prestación	\$ 256,510,046.38	\$ 0.00
Total	\$ 256,510,046.38	\$ 249,018,558.03

2.- Otros Ingresos y Beneficios

Comprende el importe devengado de los ingresos que se derivan de transacciones y eventos inusuales, es decir, que no son propios del objeto del ente público. El saldo se detalla a continuación:

Concepto	Sep 2021	Sep 2020
Otros Ingresos y Beneficios Varios	\$ 332,649.99	\$ 826,321.76
Total	\$ 332,649.99	\$ 826,321.76

3.- Transferencias, Asignaciones, Subsidios y Subvenciones, y Pensiones y Jubilaciones

Estos Ingresos por Subsidio son las transferencias que nos realiza el Municipio de Nogales, por el concepto presupuestado del pago de COFIDAN, también el subsidio por FOPIN, de igual forma nos transfieren del fondo ajeno de la Ley de Coordinación Fiscal el apoyo para el pago de la CFE. El saldo se detalla a continuación:

Concepto	Sep 2021	Sep 2020
Ingresos por Subsidios	\$ 40,622,568.04	\$ 12,952,457.30
Total	\$ 40,622,568.04	\$ 12,952,457.30

4.- Gastos de Funcionamiento

**Organismo Operador Municipal de Agua Potable, Saneamiento y Alcantarillado
de Nogales, Sonora.**

Notas a los Estado Financieros

Al 30 de Septiembre del 2021

Comprende el importe devengado destinado a solventar los servicios personales, materiales y suministros; y servicios generales, necesarios para el funcionamiento del ente público, los cuales se detalla a continuación:

Concepto	Sep 2021	Sep 2020
Servicios Personales	\$ 127,217,870.50	\$ 122,830,909.91
Materiales y Suministros	36,827,315.19	31,814,451.15
Servicios Generales	99,875,904.04	96,337,684.27
Total	\$ 263,921,089.73	\$ 250,983,045.33

5.- Transferencias, Asignaciones, Subsidios y Otras Ayudas

Comprende el importe devengado de las asignaciones destinadas en forma directa de Ayudas Sociales, Apoyo al Deporte y Apoyos por Traslados a diferentes partes del País.

Concepto	Sep 2021	Sep 2020
Ayudas Sociales	\$ 19,000.01	\$ 87,395.50
Donativos	0.00	3,500.00
Total	\$ 19,000.01	\$ 90,895.50

6.- Intereses, Comisiones y Otros Gastos de la Deuda Pública

Los intereses, comisiones y otros gastos de la deuda pública comprenden el importe devengado al pago de intereses, comisiones y otros gastos de la deuda pública derivados de los diversos créditos o financiamientos del COFIDAN SN0404 y SN6180. Se integran como siguen:

Concepto	Sep 2021	Sep 2020
Intereses de la Deuda Pública	\$ 4,410,490.31	\$ 4,854,616.85
Gasto de la Deuda Pública	173,782.40	179,150.33
Total	\$ 4,584,272.71	\$ 5,033,767.18

7.- Otros Gastos y Pérdidas Extraordinarias

Comprenden los importes de gastos no incluidos en las clasificaciones anteriores los cuales se integran como siguen:

Concepto	Sep 2021	Sep 2020
Estimaciones, Depreciaciones Deterioros, Obsolescencia y Amortizaciones	\$ 1,948,811.01	\$ 1,916,339.96
Otros Gastos	20,723.46	50,202.46
Total	\$ 1,969,534.47	\$ 1,966,542.42

III) Notas al Estado de Variación en la Hacienda Pública

**Organismo Operador Municipal de Agua Potable, Saneamiento y Alcantarillado
de Nogales, Sonora.**

Notas a los Estado Financieros

Al 30 de Septiembre del 2021

El Estado de Variación en la Hacienda Pública tiene por finalidad mostrar los cambios que sufrieron los distintos elementos que componen la Hacienda Pública del Organismo Operador OOMAPAS Nogales. Como el resultado de sus actividades, las cuales se realizaron y valuaron con apego a prácticas sanas y a las disposiciones legales y administrativas aplicables.

Cada uno de los registros se Sustentan en los Principios de Contabilidad, en las normas de la Comisión Nacional de Armonización Contable (CONAC), en la Ley de Contabilidad Gubernamental y Disposiciones Aplicables

IV) Notas al Estado de Flujos de Efectivo

El análisis de los saldos inicial y final que figuran en la última parte del Estado de Flujo de Efectivo es como sigue:

Concepto	Sep 2021	Sep 2020
Efectivo	\$ 96,000.00	\$ 108,000.00
Bancos/Tesorería	7,165,214.36	6,577,659.95
Total	\$ 7,261,214.36	\$ 6,685,659.95

Conciliación de los Flujos de Efectivo Netos de las Actividades de Operación y la cuenta de Ahorro/Desahorro antes de Rubros Extraordinarios.

	Sep 2021	Sep 2020
Ahorro / Desahorro antes de rubros Extraordinarios	\$ 26,971,368	\$ 4,723,087
Movimientos de partidas (o rubros) que no afectan al efectivo:		
Depreciación	\$ 1,948,534	\$ 1,916,340
Amortización	\$ 0	\$ 0
Incrementos en las provisiones	\$ 0	\$ 0
Incremento en inversiones producido por revaluación	\$ 0	\$ 0
Ganancia/pérdida en venta de propiedad, planta y equipo	\$ 0	\$ 0
Incremento en cuentas por cobrar	\$ 0	\$ 0
Partidas extraordinarias	\$ 0	\$ 0

**Organismo Operador Municipal de Agua Potable, Saneamiento y Alcantarillado
de Nogales, Sonora.**

Notas a los Estado Financieros

Al 30 de Septiembre del 2021

V) Conciliación entre los Ingresos Presupuestarios y Contables, así como entre los Egresos Presupuestarios y Contables.

OOMAPAS NOGALES Conciliación entre los Ingresos Presupuestarios y Contables Del 01 de Enero al 31 de Septiembre del 2021		
1. Ingresos Presupuestarios		\$ 297,132,614
2. Más Ingresos Contables no Presupuestarios		\$ 332,650
2.1 Ingresos Financieros	\$ 3,758	
2.2 Incremento por Variación de Inventarios	\$ 0	
2.3 Disminución del Exceso de Estimaciones por Perdida	\$ 0	
2.4 Disminución del Exceso y Beneficios Varios	\$ 0	
2.5 Otros Ingresos y Beneficios Varios	\$ 328,892	
2.6 Otros Ingresos Contables no Presupuestarios	\$ 0	
3. Menos Ingresos Presupuestarios no Contables		\$ 0
3.1 Aprovechamiento Patrimoniales	\$ 0	
3.2 Ingresos Derivados de Financiamiento	\$ 0	
3.3 Otros Ingresos Presupuestarios no Contables	\$ 0	
4. Ingresos Contables (4 = 1 + 2 - 3)		\$ 297,465,264

OOMAPAS NOGALES Conciliación entre los Egresos Presupuestarios y Contables Del 01 de Enero al 30 Septiembre 2021		

**Organismo Operador Municipal de Agua Potable, Saneamiento y Alcantarillado
de Nogales, Sonora.**

**Notas a los Estado Financieros
Al 30 de Septiembre del 2021**

1. Total de Egresos Presupuestarios		\$ 319,777,960
2. Menos Egresos Presupuestarios no Contables		
		\$ 51,253,598
Materias Primas y Materiales de Producción y Comercialización	\$ 0	
Materiales y Suministros	\$ 0	
Mobiliario y Equipo de Administración	\$ 751,804	
Mobiliario y Equipo Educacional y Recreativo	\$ 0	
Equipo e Instrumental Médico y de Laboratorio	\$ 0	
Vehículos y Equipo de Transporte	\$ 0	
Equipo de Defensa y Seguridad	\$ 0	
Maquinaria, Otros Equipos y Herramientas	\$ 67,619	
Activos Biológicos	\$ 0	
Obra Pública en Bienes de Dominio Público	\$ 0	
Obra Pública en Bienes Propios	\$ 0	
Acciones y Participaciones de Capital	\$ 0	
Compra de Títulos y Valores	\$ 0	
Concesión de Préstamos	\$ 0	
Inversiones en Fideicomisos, Mandatos y otros Análogos	\$ 0	
Provisiones para Contingencias y Otras Erogaciones Especiales	\$ 0	
Amortización de la Deuda Pública	\$ 6,131,113	
Adeudos de Ejercicios Fiscales Anteriores (ADEFAS)	\$ 37,217,250	
Otros Egresos Presupuestales No Contables	\$ 7,085,812	
3. Más Gastos Contables no Presupuestales		\$ 1,969,534
Estimaciones, Depreciaciones, Deterioros, Obsolescencia y Amortizaciones	\$ 1,948,811	
Provisiones	\$ 0	
Disminución de Inventarios	\$ 0	
Aumento por Insuficiencia de Estimaciones por Pérdida o Deterioro u Obsolescencia	\$ 0	
Aumento por Insuficiencia de Provisiones	\$ 0	
Otros Gastos	\$ 20,723	
Otros Gastos Contables No Presupuestales	\$ 0	
4. Total de Gasto Contables (4 = 1 - 2 + 3)		\$ 270,493,896

NOTAS DE MEMORIA (CUENTAS DE ORDEN)

**Organismo Operador Municipal de Agua Potable, Saneamiento y Alcantarillado
de Nogales, Sonora.**

**Notas a los Estado Financieros
Al 30 de Septiembre del 2021**

Las cuentas de orden se utilizan para registrar movimientos de valores que no afecten o modifiquen el Estado de Situación Financiera del ente público, sin embargo, su incorporación es necesaria con fines de recordatorio contable, de control y en general sobre los aspectos administrativos, o bien para consignar sus derechos o responsabilidades contingentes que puedan o no presentarse en el futuro. Cuentas de orden contable durante el ejercicio 2021.

Cuentas de Orden Presupuestarias

Cuentas de Ingresos. - Las cuentas presupuestarias de ingresos que utiliza el Organismo Operador OOMAPAS Nogales son; Ley de Ingresos Estimada, Modificada, Ley de Ingresos por Ejecutar, Ley de Ingresos Devengada y Ley de Ingresos Recaudada.

Cuentas de Egresos. - Las cuentas presupuestarias de egresos que utiliza el Organismo Operador OOMAPAS Nogales son; Presupuesto de Egresos Aprobado, Modificaciones al Presupuesto, Presupuesto de Egresos por Ejercer, Presupuesto de Egresos Comprometido, Presupuesto de Egresos Devengado, Presupuesto de Egresos Ejercido, Presupuesto de Egresos, Pagado.

C) NOTAS DE GESTIÓN ADMINISTRATIVA

1. Introducción

Los Estados Financieros de OOMAPAS Nogales, proveen información financiera a sus principales usuarios de la misma, al Congresos y a los Ciudadanos.

El objetivo del presente documento es la revelación del contexto y de los aspectos económicos-financieros más relevantes que influyeron en las decisiones del periodo, y que deberán ser considerados en la elaboración de los estados financieros para la mayor comprensión de los mismos y sus particularidades.

En el año 2008 el Gobierno Federal publicó la Ley general de Contabilidad Gubernamental y la Armonización contable en los tres niveles de gobierno, previa modificación del artículo 134 de la Constitución Política de los Estados Unidos Mexicanos. Posteriormente en el año de 2009 se crea el Consejo Nacional de Armonización Contable (CONAC) que ha venido estableciendo los distintos fines, conceptos, postulados, sistemas, planes, métodos y políticas de dicha armonización.

2. Panorama Económico y Financiero

OOMAPAS Nogales ha mantenido Operando el Organismo aun con la problemática del virus COVID-19, el cual es una pandemia que ha afectado a nivel mundial, se han implementado programas para ayudar a la población sin afectar la Operatividad del Organismo, aunado a esto los directivos estiman que este continuará durante 2021.

3. Autorización e Historia

**Organismo Operador Municipal de Agua Potable, Saneamiento y Alcantarillado
de Nogales, Sonora.**

Notas a los Estado Financieros

Al 30 de Septiembre del 2021

- OOMAPAS Nogales fue creada el 25 de Noviembre de 2004 mediante acuerdo de creación en sesiones extraordinarias de Cabildo, publicado en el Boletín Oficial del Estado de Sonora el 02 de Diciembre del 2004, y actualizado el 03 de Diciembre de 2004 como un Organismo público descentralizado de la administración pública municipal, con personalidad jurídica y patrimonio propio.

La creación de este Organismo viene a sustituir la operación que hasta el año 2002 tenía Comisión de Agua Potable y Alcantarillado del Estado de Sonora (COAPAES)

- Principales cambios en su estructura.

A la fecha no ha habido cambios en la estructura del Organismo.

4. Organización y Objeto Social.

- a) Los objetivos principales del Organismo son:

COMERCIAL

1. Incrementar el padrón de usuario.
2. Incrementar los ingresos anuales y reducir la cartera vencida.
3. Disminuir los ajustes por lecturas.
4. Orientar, concientizar y sancionar a los usuarios que desperdicien el agua.
5. Mantener la operación del sistema comercial en las horas de atención.
6. Emitir la Facturación en tiempo y forma.
7. Atender y gestionar los reportes y peticiones de los usuarios.

ADMINISTRATIVO

8. Optimizar los recursos humanos.
9. Optimizar los recursos materiales.
10. Cumplir oportunamente con las obligaciones fiscales en tiempo y forma.

AGUA POTABLE

11. Suministrar el servicio de agua potable a los usuarios.

ALCANTARILLADO

12. Atender el servicio de alcantarillado a los usuarios.

SANEAMIENTO

13. Disminuir el gasto por concepto de cobro de excedentes de agua residual tratada en la Planta de Tratamiento de Nogales Arizona.

**Organismo Operador Municipal de Agua Potable, Saneamiento y Alcantarillado
de Nogales, Sonora.**

**Notas a los Estados Financieros
Al 30 de Septiembre del 2021**

BACHEO

14. Reparar y mantener en buenas condiciones el pavimento, que por reparaciones de fugas de agua potable y alcantarillado se ha visto dañado.
- b) La actividad principal del Organismo es suministrar el servicio de agua potable, drenaje y alcantarillado, así como el tratamiento y dispersión de aguas residuales en los centros de la población y asentamientos humanos del Municipio de Nogales, incluidas las unidades rurales, Cibuta y Mascareñas.
- c) Ejercicio Fiscal
El presente informe se presenta en el periodo del 01 Enero al 30 Septiembre de 2021.
- d) Régimen Jurídico
OOMAPAS Nogales es un Organismo Personas Morales con fines no lucrativos.
- e) Consideraciones fiscales del ente: revelar el tipo de contribuciones que esté obligado a pagar o retener.

El régimen fiscal del Organismo es personal moral con actividades no lucrativas, no es contribuyente del Impuesto Sobre la Renta.
Sus obligaciones fiscales son: Pago Provisional de ISR de Retención Salarial, ISR por Retenciones de Servicios Profesionales, Arrendamiento, presentación de Declaraciones Informativas de Retenciones a Terceros.

- f) Estructura Organizacional Básica.
- Junta de Gobierno
 - Director General
 - Coordinación de Comunicación Social
 - Coordinador de Asuntos Jurídicos
 - Director Técnica
 - Director Comercial
 - Director de Administración
- g) Fideicomisos, mandatos y análogos de los cuales es fideicomitente o fideicomisario.

5. Bases de Preparación de los Estados Financieros

- a) Los estados financieros están preparados sobre la base de costo histórico utilizando la base de registro contable denominada "base acumulativa" que consiste en registrar todas las transacciones efectuadas por el Municipio en base a lo devengado, independientemente de que implique o no movimientos de efectivo.
- b) Los estados financieros se presentan en pesos históricos, de acuerdo con los criterios de contabilidad gubernamental y sus políticas de registro.
- c) Postulados básicos.

Son los elementos fundamentales que configuran el Sistema de Contabilidad Gubernamental (SCG), teniendo incidencia en la identificación, el análisis, la interpretación, la captación, el procedimiento y el reconocimiento de las transformaciones, transacciones y otros eventos que afectan el ente público.

**Organismo Operador Municipal de Agua Potable, Saneamiento y Alcantarillado
de Nogales, Sonora.**

Notas a los Estado Financieros

Al 30 de Septiembre del 2021

Los postulados sustentan de manera técnica el registro de las operaciones, la elaboración y presentación de estados financieros; basados en su razonamiento, eficiencia demostrada, respaldo en legislación especializada y aplicación de la Ley General de Contabilidad Gubernamental (Ley de Contabilidad), con la finalidad de uniformar los métodos, procedimientos y prácticas contables.

1. Sustancia Económica
2. Entes Públicos
3. Existencia Permanente
4. Revelación Suficiente
5. Importancia Relativa
6. Registro e Integración Presupuestaria
7. Consolidación de la Información Financiera
8. Devengo Contable
9. Valuación
10. Dualidad Económica
11. Consistencia

6. Políticas de Contabilidad Significativas

- a) Reconocimiento de los Efectos de la Inflación.
Los estados financieros del Organismo han sido elaborados sobre la base de costo histórico, por lo tanto, no incluyen los efectos de la inflación en la información financiera.
- b) Estados de Flujo de Efectivo.
Los estados de flujos de efectivo han sido preparados utilizando el método indirecto que consiste en presentar en primer lugar el incremento neto del ejercicio y posteriormente los cambios en el capital de trabajo, las actividades de inversión y por último las de financiamiento.
- c) Efectivo y Equivalentes de Efectivo.
El efectivo y equivalentes de efectivo comprenden el efectivo en caja y depósitos bancarios en cuentas de cheques e inversiones disponibles a la vista de alta liquidez que son fácilmente convertibles en efectivo y que están sujetas a un riesgo poco significativo de cambios de valor.
- d) Derechos a Recibir en Efectivo o Equivalentes.
Se reconocen en el momento en que se genera legalmente el derecho de cobro, principalmente se genera por actividades del Organismo y de los derechos a recibir de dinero provenientes del presupuesto. El posible quebranto la Junta de Gobierno resuelve en su momento él cancela la cuenta y reconocerla en resultados o crear la reserva para cuentas incobrables.
- e) Derechos a Recibir Bienes o Servicios.
Este rubro representa todas las entregas a proveedores, principalmente en efectivo, por el concepto de suministros futuros.
- f) Estimación para Cuentas Incobrables.
Se trabajará para la creación de una estimación para cuentas de cobro dudoso actualizada, la cual se determina considerando la antigüedad de los saldos de las cuentas por cobrar de deudores por servicio de agua potable y alcantarillado, así como documentos por cobrar a compañías fraccionadoras con antigüedad mayor a 5 años, en litigio y/o con problemas de recuperación.

**Organismo Operador Municipal de Agua Potable, Saneamiento y Alcantarillado
de Nogales, Sonora.**

Notas a los Estado Financieros

Al 30 de Septiembre del 2021

g) Control Presupuestal.

El Organismo formula presupuestos para cada año, con el fin de cumplir con sus objetivos y metas y ejerce control de sus ingresos y egresos del ejercicio a través de sus sistemas contables, examinando sus variaciones con respecto al presupuesto autorizado y sus principales consideraciones son:

- Las operaciones derivadas de los ingresos son registradas de acuerdo a las bases y conceptos establecidos por el órgano de coordinación para la armonización de la contabilidad gubernamental es el Consejo Nacional de Armonización Contable (CONAC), en las etapas del presupuesto de los entes públicos se efectuará en las cuentas contables las cuales reflejan lo relativo a ingresos estimados, modificado, devengado y recaudado.
- Las operaciones derivadas de los egresos son registradas de acuerdo a las bases de conceptos establecidos por el órgano de coordinación para la armonización de la contabilidad gubernamental es el Consejo Nacional de Armonización Contable (CONAC), el registro de las etapas del presupuesto de los entes públicos se efectúan en las cuentas contables que, para tal efecto, establece el consejo, las cuales deben reflejar en lo relativo al gasto, al aprobado, modificado, comprometido, devengado, ejercicio y pagado.
- Excepcionalmente, cuando por la naturaleza de las operaciones no sea posible el registro consecutivo de todos los momentos contables de los gastos, se registran simultáneamente de acuerdo a lineamientos previamente definidos por las unidades administrativas o instancias competentes en materia de contabilidad gubernamental.

h) Almacén.

Está integrado por las existencias de materiales y refacciones utilizadas por el mantenimiento y reparación de las obras de agua potable y alcantarillado principalmente se registran a costo de adquisición, sin que este exceda su valor de realización, utilizando el método de costo promedio.

i) Bienes Muebles e Inmuebles.

Se registran al costo de adquisición, incluyendo el impuesto al valor agregado que le es trasladado. Estas inversiones se cargan al activo en la fecha de adquisición. La depreciación de los activos fijos se calcula conforme al método de línea recta con base en la vida útil de los activos.

Las obras en proceso se registran con base en las estimaciones convenidas en contrato de obra y se traspasan al rubro de Inversión en Infraestructura una vez que concluya, a través del acta de entrega-recepción.

j) Reconocimientos de Ingresos.

Los ingresos se reconocen cuando se realizan y cuando existe jurídicamente el derecho de cobro.

k) Reconocimiento de Egresos.

Los gastos de operación se registran cuando se devengan.

7. Reporte Analítico del Activo

ISAF-ece82934-c9e3-3076-c39f-8d2c8c766131

11/12/2021 9:26:41 AM

**Organismo Operador Municipal de Agua Potable, Saneamiento y Alcantarillado
de Nogales, Sonora.**

**Notas a los Estado Financieros
Al 30 de Septiembre del 2021**

Concepto	Saldo Inicial 1	Cargos del Periodo 2	Abonos del Periodo 3	Saldo Final 4 = (1+2-3)	Variación del Periodo (4-1)
ACTIVO					
Activo Circulante	160,048,438	1,102,494,399	1,080,752,449	181,790,388	21,741,950
Efectivo y Equivalentes	6,685,660	673,052,751	672,477,197	7,261,214	575,554
Derechos a Recibir Efectivo o Equivalentes	146,597,791	409,725,013	386,388,340	169,934,464	23,336,673
Derechos a Recibir Bienes o Servicios	220,180	9,968,181	9,800,403	387,958	167,778
Inventarios	0	0	0	0	0
Almacenes	6,544,807	9,748,454	12,086,508	4,206,752	-2,338,055
Estimación por Pérdida o Deterioro de Activos Circulantes	0	0	0	0	0
Otros Activos Circulantes	0	0	0	0	0
Activo No Circulante	797,917,296	-8,420,387	10,075,948	779,420,960	-18,496,335
Inversiones Financieras a Largo Plazo	0	0	0	0	0
Derechos a Recibir Efectivo o Equivalentes a Largo Plazo	2,747,391	152,750	51,167	2,848,974	101,583
Bienes Inmuebles, Infraestructura y Construcciones en Proceso	746,008,673	-11,279,992	0	734,728,680	-11,279,993
Bienes Muebles	51,437,274	2,706,855	8,056,550	46,087,579	- 5,349,695
Activos Intangibles	8,308,446	0	0	8,308,446	0
Depreciación, Deterioro y Amortización Acumulada de Bienes	-10,584,488	0	1,968,231	-12,552,719	-1 968 231
Activos Diferidos	0	0	0	0	0
Estimación por Pérdida o Deterioro de Activos no Circulantes	0	0	0	0	0
Otros Activos no Circulantes	0	0	0	0	0
TOTAL DEL ACTIVO	957,965,734	1,094,074,012	1,090,828,398	961,211,348	3,245,614

8.- Reporte de Recaudación

En el presente ejercicio se generaron los siguientes ingresos:

Concepto	Sep 2021	Sep 2020
Derechos	\$ 0.00	\$ 249,018,558.03
Ingresos por Venta de Bienes y Prestación	\$ 256,510,046.38	\$ 0.00
Total	\$ 256,510,046.38	\$ 249,018,558.03

**Organismo Operador Municipal de Agua Potable, Saneamiento y Alcantarillado
de Nogales, Sonora.**

**Notas a los Estado Financieros
Al 30 de Septiembre del 2021**

9. Información sobre la Deuda Pública y el Reporte Analítico de la Deuda

DENOMINACIÓN DE LAS DEUDAS	MONEDA DE CONTRATACION	INSTITUCIÓN O PAÍS ACREEDOR	SALDO INICIAL DEL PERIODO	SALDO FINAL DEL PERIODO
DEUDA PÚBLICA CORTO PLAZO				
DEUDA INTERNA				
INSTITUCIONES DE CRÉDITO			0.00	0.00
TÍTULOS Y VALORES			0.00	0.00
ARRENDAMIENTOS FINANCIEROS			0.00	0.00
DEUDA EXTERNA				
ORGANISMOS FINANCIEROS			0.00	0.00
INTERNACIONALES			0.00	0.00
DEUDA BILATERAL			0.00	0.00
TÍTULOS Y VALORES			0.00	0.00
ARRENDAMIENTOS FINANCIEROS			0.00	0.00
SUBTOTAL CORTO PLAZO			0.00	0.00
LARGO PLAZO				
DEUDA INTERNA				
INSTITUCIONES DE CRÉDITO				
SN0404 100,000,000			47,621,786.48	42,814,913.97
SN6180 40,000,000			31,018,159.40	29,693,919.40
TÍTULOS Y VALORES			0.00	0.00
ARRENDAMIENTOS FINANCIEROS			0.00	0.00
DEUDA EXTERNA				
ORGANISMOS FINANCIEROS			0.00	0.00
INTERNACIONALES			0.00	0.00
DEUDA BILATERAL			0.00	0.00
TÍTULOS Y VALORES			0.00	0.00
ARRENDAMIENTOS FINANCIEROS			0.00	0.00
SUBTOTAL LARGO PLAZO			78,639,945.88	72,508,833.37
OTROS PASIVOS				
OTROS PASIVOS			0.00	0.00
OTROS PASIVOS			300,333,023.20	299,004,407.45
TOTAL DEUDA Y OTROS PASIVOS			378,972,969.08	371,513,240.82

10.- Procesos de Mejora

- a) Principales Políticas de Control Interno.
 - Control de Activo Fijo.
 - Revisión de los documentos probatorios del ejercicio del gasto.
 - Control de requisiciones de compra para adquisiciones de materiales y servicios.
 - Bitácoras de consumo de combustibles y uso de vehículos oficiales.
 - Control de correspondencia enviada y recibida.
 - Registro de Ingresos y Egresos.

- b) Medidas de Desempeño Financiero, Metas y Alcance.

**Organismo Operador Municipal de Agua Potable, Saneamiento y Alcantarillado
de Nogales, Sonora.**

**Notas a los Estado Financieros
Al 30 de Septiembre del 2021**

Al 30 de Septiembre, las metas no fueron alcanzadas según al Programa Anual debido a la Pandemia COVID-19 que está afectando a nivel mundial, el Organismo ha realizado diferentes estrategias y se han implementado programas para poder llegar al Objetivo de cada una de ellas, y aun así seguimos por debajo a las Medidas de Desempeño Financiero, Metas y Alcance.

11. Información por Segmentos

No aplica para este Organismo.

12. Eventos Posteriores al Cierre


En los presentes estados financieros no se presentaron eventos posteriores.

13. Partes Relacionadas

No existen partes relacionadas que pudieran ejercer influencia significativa sobre la toma de decisiones financieras operativas.

14. Responsabilidad sobre la Presentación Razonable de la Información Contable

Los Estados Financieros fueron autorizados para su emisión por M.C. Gabriel Bonillas Garcia y Lic. Celinita Durán Rascón.



**M.C. GABRIEL BONILLAS GARCIA
DIRECTOR GENERAL DEL
ORGANISMO OPERADOR MUNICIPAL DE AGUA POTABLE,
ALCANTARILLADO Y SANEAMIENTO DE
NOGALES, SONORA.**



TERCER TRIMESTRE DE LA CUENTA PÚBLICA 2021
ESTADO ANALÍTICO DEL ACTIVO
01 DE ENERO A 30 DE SEPTIEMBRE 2021



MUNICIPIO DE: NOGALES, SONORA
ORGANISMO OPERADOR MUNICIPAL DE AGUA POTABLE, ALCANTARILLADO Y SANEAMIENTO DE NOGALES, SONORA.

CONCEPTO	CARGOS DEL PERIODO			ABONOS DEL PERIODO	SALDO FINAL 4=(1+2-3)	VARIACIÓN DEL PERIODO
	1	2	3			
ACTIVO						
Activo Circulante	160,048,438	1,102,494,399	1,080,752,449	181,790,388	21,741,950	
Efectivo y Equivalentes	6,685,660	673,052,751	672,477,197	7,261,214	575,554	
Derechos a Recibir Efectivo o Equivalentes	146,597,791	409,725,013	386,388,340	169,934,464	23,336,673	
Derechos a Recibir Bienes o Servicios	220,180	9,968,181	9,800,403	387,958	167,778	
Inventarios	0	0	0	0	0	
Almacenes	6,544,807	9,748,454	12,086,508	4,206,752	-2,338,055	
Estimación por Pérdida o Deterioro de Activos Circulantes	0	0	0	0	0	
Otros Activos Circulantes	0	0	0	0	0	
Activo No Circulante	797,917,296	-8,420,387	10,075,948	779,420,960	-18,496,335	
Inversiones Financieras a Largo Plazo	0	0	0	0	0	
Derechos a Recibir Efectivo o Equivalentes a Largo Plazo	2,747,391	152,750	51,167	2,848,974	101,583	
Bienes Inmuebles, Infraestructura y Construcciones en Proceso	746,008,673	-11,279,992	0	734,728,680	-11,279,993	
Bienes Muebles	51,437,274	2,706,855	8,056,550	46,087,579	-5,349,695	
Activos Intangibles	8,308,446	0	0	8,308,446	0	
Depreciación, Deterioro y Amortización Acumulada de Bienes	-10,584,488	0	1,968,231	-12,552,719	-1,968,231	
Activos Diferidos	0	0	0	0	0	
Estimación por Pérdida o Deterioro de Activos no Circulantes	0	0	0	0	0	
Otros Activos no Circulantes	0	0	0	0	0	
TOTAL DEL ACTIVO	957,965,734	1,094,074,012	1,090,828,398	961,211,348	3,245,614	

Bajo protesta de decir verdad declaramos que los Estados Financieros y sus Notas son razonablemente correctos y responsabilidad del emisor

[Firma]

MIE. JULIA PATRICIA HUERTA RIVERA
TESORERO MUNICIPAL

[Firma]

LIC. CELINITA DURÁN RASCÓN
DIRECTOR ADMINISTRATIVO

[Firma]

M.C. GABRIEL BONILLAS GARCÍA
DIRECTOR GENERAL



TERCER TRIMESTRE DE LA CUENTA PÚBLICA 2021
ESTADO ANALÍTICO DE LA DEUDA PÚBLICA Y OTROS PASIVOS
DEL 01 DE ENERO AL 30 DE SEPTIEMBRE 2021



MUNICIPIO DE: NOGALES, SONORA
ORGANISMO OPERADOR MUNICIPAL DE AGUA POTABLE, ALCANTARILLADO Y SANEAMIENTO DE NOGALES, SONORA.

Denominación de las Deudas	Moneda de Contratación	Institución o País Acreedor	Saldo Inicial del Periodo	Saldo Final del Periodo
DEUDA PÚBLICA				
Corto Plazo				
Deuda Interna				
Instituciones de Crédito	Peso	México	0	0
Títulos y Valores	Peso	México	0	0
Arrendamientos Financieros	Peso	México	0	0
Deuda Externa				
Organismos Financieros Internacionales	Peso	México	0	0
Deuda Bilateral	Peso	México	0	0
Títulos y Valores	Peso	México	0	0
Arrendamientos Financieros	Peso	México	0	0
Subtotal a Corto Plazo			0	0
Largo Plazo				
Deuda Interna				
Instituciones de Crédito	Peso	México	78,639,945	72,508,833
Títulos y Valores	Peso	México	78,639,945	72,508,833
Arrendamientos Financieros	Peso	México	0	0
Deuda Externa				
Organismos Financieros Internacionales	Peso	México	0	0
Deuda Bilateral	Peso	México	0	0
Títulos y Valores	Peso	México	0	0
Arrendamientos Financieros	Peso	México	0	0
Subtotal a Largo Plazo			78,639,945	72,508,833
Otros Pasivos				
	Peso	México	300,333,024	299,004,407
Total Deuda y Otros Pasivos			378,972,969	371,513,240

Bajo protesta de decir verdad declaramos que los Estados Financieros y sus Notas son razonablemente correctos y responsabilidad del emisor

MIE. JULIA PATRICIA HUERTA RIVERA
TESORERO MUNICIPAL

LIC. CELINITA DURÁN RASCÓN
DIRECTOR ADMINISTRATIVO

M.C. GABRIEL BONILLAS GARCÍA
DIRECTOR GENERAL



OOMAPAS

Nogales, Sonora



INFORMACIÓN PRESUPUESTAL

ORGANISMO OPERADOR MUNICIPAL DE AGUA
POTABLE ALCANTARILLADO Y SANEAMIENTO DE
NOGALES SONORA.



TERCER TRIMESTRE DE LA CUENTA PÚBLICA 2021
 INFORMACIÓN PRESUPUESTARIA DE INGRESOS DEL 01 DE ENERO AL 30 DE SEPTIEMBRE 2021
 ESTADO ANALÍTICO DE INGRESOS



MUNICIPIO DE: NOGALES, SONORA

ORGANISMO OPERADOR MUNICIPAL DE AGUA POTABLE, ALCANTARILLADO Y SANEAMIENTO DE NOGALES, SONORA.

RUBRO DE INGRESOS	INGRESO					DIFERENCIA (6= 5 - 1)
	ESTIMADO (1)	AMPLIACIÓN Y REDUCCIÓN (2)	MODIFICADO (3= 1 + 2)	DEVENGADO (4)	RECAUDADO (5)	
Impuestos	0	0	0	0	0	0
Cuotas y Aportaciones de Seguridad Social	0	0	0	0	0	0
Contribuciones de Mejoras	0	0	0	0	0	0
Derechos	0	0	0	0	0	0
Productos	0	0	0	0	0	0
Aprovechamientos	0	0	0	0	0	0
Ingresos por Venta de Bienes, Prestación de Servicios y Otros Ingresos	354,060,000	0	354,060,000	322,027,983	236,218,961	-117,841,039
Participaciones, Aportaciones, Convenios, Incentivos Derivados de la Colaboración Fiscal y Fondos Distintos de Aportaciones	0	0	0	0	0	0
Transferencias, Asignaciones, Subsidios y Subvenciones, y Pensiones y Ingresos Derivados de Financiamientos	21,500,000	28,856,392	50,356,392	40,622,568	40,622,568	19,122,568
Total	375,560,000	28,856,392	404,416,392	362,650,551	276,841,529	-98,718,471

Bajo protesta de decir verdad declaramos que los Estados Financieros y sus Notas son razonablemente correctos y responsabilidad del emisor

ESTADO ANALÍTICO DE INGRESOS POR FUENTE DE FINANCIAMIENTO	INGRESO					DIFERENCIA (6= 5 - 1)
	ESTIMADO (1)	AMPLIACIONES Y REDUCCIONES (2)	MODIFICADO (3= 1 + 2)	DEVENGADO (4)	RECAUDADO (5)	
Ingresos del Poder Ejecutivo Federal o Estatal y de los Municipios	0	0	0	0	0	0
Impuestos	0	0	0	0	0	0
Cuotas y Aportaciones de Seguridad Social	0	0	0	0	0	0
Contribuciones de Mejoras	0	0	0	0	0	0
Derechos	0	0	0	0	0	0
Productos	0	0	0	0	0	0
Aprovechamientos	0	0	0	0	0	0
Participaciones, Aportaciones, Convenios, Incentivos Derivados de la Colaboración Fiscal y Fondos Distintos de Transferencias, Asignaciones, Subsidios y Subvenciones, y Pensiones y Jubilaciones	0	0	0	0	0	0
Ingresos de los Entes Públicos de los Poderes Legislativo y Judicial, de los Organos Autónomos y del Sector Paraestatal o Paramunicipal, así como de las Empresas Productivas del Estado	0	0	0	0	0	0
Cuotas y Aportaciones de Seguridad Social	0	0	0	0	0	0
Productos	0	0	0	0	0	0
Ingresos por Venta de Bienes, Prestación de Servicios y Otros Ingresos	354,060,000	0	354,060,000	322,027,983	236,218,961	-117,841,039
Transferencias, Asignaciones, Subsidios y Subvenciones, y Pensiones y Jubilaciones	0	0	0	0	0	0
Ingresos derivados de financiamiento	21,500,000	28,856,392	50,356,392	40,622,568	40,622,568	19,122,568
Ingresos Derivados de Financiamientos	0	0	0	0	0	0
Total	375,560,000	28,856,392	404,416,392	362,650,551	276,841,529	-98,718,471

Bajo protesta de decir verdad declaramos que los Estados Financieros y sus Notas son razonablemente correctos y responsabilidad del emisor.

MIE. JULIA PATRICIA HUERTA RIVERA
 TESORERO MUNICIPAL

LIC. CELINITA DURÁN RASCÓN
 DIRECTOR ADMINISTRATIVO

M.C. GABRIEL BONILLAS GARCÍA
 DIRECTOR GENERAL

MUNICIPIO DE: NOGALES, SONORA

ORGANISMO OPERADOR MUNICIPAL DE AGUA POTABLE, ALCANTARILLADO Y SANEAMIENTO DE NOGALES, SONORA.

CONCEPTO	EGRESOS					SUB EJERCICIO
	APROBADO	AMPLIACIONES Y REDUCCIONES	MODIFICADO	DEVENGADO	PAGADO	
	1	2	3 = (1 + 2)	4	5	
Servicios Personales	176,781,542	0	176,781,542	127,217,870	109,006,737	49,563,671
Remuneraciones al Personal de Carácter Permanente	104,042,944	1,766,424	105,809,368	75,391,166	75,391,166	30,418,201
Remuneraciones al Personal de Carácter Transitorio	5,650,998	855,760	6,506,758	4,268,299	4,268,299	2,238,459
Remuneraciones Adicionales y Especiales	16,474,104	-1,456,365	15,017,738	12,188,484	3,771,303	2,829,253
Seguridad Social	32,660,496	-924,764	31,735,732	23,930,974	16,468,929	7,804,758
Otras Prestaciones Sociales y Económicas	17,953,000	-241,055	17,711,946	11,438,947	9,107,040	6,272,999
Previsiones	0	0	0	0	0	0
Pago de Estímulos a Servidores Públicos	0	0	0	0	0	0
Materiales y Suministros	34,277,348	7,835,108	42,112,456	36,827,315	30,484,125	5,285,141
Materiales de Administración, Emisión de Documentos y Artículos	847,366	173,151	1,020,517	661,722	415,629	358,796
Alimentos y Utensilios	592,682	252,448	845,129	708,261	407,749	136,869
Materias Primas y Materiales de Producción y Comercialización	0	0	0	0	0	0
Materiales y Artículos de Construcción y de Reparación	9,260,415	5,442,936	14,703,352	13,689,661	11,293,309	1,013,690
Productos Químicos, Farmacéuticos y de Laboratorio	5,550,662	1,106,630	6,657,291	5,466,316	3,514,663	1,190,975
Combustibles, Lubricantes y Aditivos	10,951,522	-1,064,760	9,886,762	8,788,761	8,729,230	1,098,000
Vestuario, Blancos, Prendas de Protección y Artículos Deportivos	531,890	474,092	1,005,982	705,295	529,757	300,687
Materiales y Suministros Para Seguridad	0	0	0	0	0	0
Herramientas, Refacciones y Accesorios Menores	6,542,811	1,450,611	7,993,422	6,807,299	5,593,588	1,186,123
Servicios Generales	133,929,669	-20,354,921	113,574,748	99,875,904	79,126,682	13,698,844
Servicios Básicos	95,740,704	-30,211,740	65,528,964	59,896,548	49,611,715	5,632,415
Servicios de Arrendamiento	9,198,165	6,859,108	16,057,273	13,448,288	9,667,309	2,608,985
Servicios Profesionales, Científicos, Técnicos y Otros Servicios	10,318,090	1,214,499	11,532,588	9,219,121	7,189,274	2,313,467
Servicios Financieros, Bancarios y Comerciales	9,263,754	-928,508	8,335,246	7,277,736	5,633,469	1,057,509
Servicios de Instalación, Reparación, Mantenimiento y Conservación	5,571,387	681,048	6,252,435	4,839,891	4,018,570	1,412,544
Servicios de Comunicación Social y Publicidad	497,952	-88,902	409,050	173,648	165,648	235,402
Servicios de Traslado y Viáticos	95,745	95,031	190,776	126,367	126,367	64,409
Servicios Oficiales	121,749	-15,000	106,749	49,050	47,550	57,700
Otros Servicios Generales	3,122,123	2,039,544	5,161,667	4,845,253	2,666,780	316,413
Transferencias, Asignaciones, Subsidios y Otras Ayudas	256,010	-30,000	226,010	19,000	19,000	207,010
Transferencias Internas y Asignaciones al Sector Público	0	0	0	0	0	0
Transferencias al Resto del Sector Público	0	0	0	0	0	0
Subsidios y Subvenciones	0	0	0	0	0	0
Ayudas Sociales	254,010	-30,000	224,010	19,000	19,000	205,010
Pensiones y Jubilaciones	0	0	0	0	0	0
Transferencias a Fideicomisos, Mandatos y Otros Análogos	0	0	0	0	0	0
Transferencias a la Seguridad Social	0	0	0	0	0	0
Donativos	2,000	0	2,000	0	0	2,000
Transferencias al Exterior	0	0	0	0	0	0
Bienes Muebles, Inmuebles e Intangibles	2,164,930	276,448	2,441,378	819,423	602,113	1,621,955
Mobiliario y Equipo de Administración	288,857	852,606	1,141,463	751,804	553,636	389,658
Mobiliario y Equipo Educativo y Recreativo	102,001	-10,000	92,001	0	0	92,001
Equipo e Instrumental Médico y de Laboratorio	74,935	-17,000	57,935	0	0	57,935
Vehículos y Equipo de Transporte	1,000,001	-547,766	452,235	0	0	452,235
Equipo de Defensa y Seguridad	0	0	0	0	0	0
Maquinaria, Otros Equipos y Herramientas	699,137	-1,392	697,744	67,619	48,477	630,126
Activos Biológicos	0	0	0	0	0	0
Bienes Inmuebles	0	0	0	0	0	0
Activos Intangibles	0	0	0	0	0	0
Inversión Pública	4,650,000	11,512,445	16,162,445	7,085,813	7,085,813	9,076,632
Obra Pública en Bienes de Dominio Público	4,650,000	11,512,445	16,162,445	7,085,813	7,085,813	9,076,632
Obra Pública en Bienes Propios	0	0	0	0	0	0
Proyectos Productivos y Acciones de Fomento	0	0	0	0	0	0
Inversiones Financieras y Otras Provisiones	0	0	0	0	0	0
Inversiones Para el Fomento de Actividades Productivas	0	0	0	0	0	0
Acciones y Participaciones de Capital	0	0	0	0	0	0
Compra de Títulos y Valores	0	0	0	0	0	0
Concesión de Préstamos	0	0	0	0	0	0
Inversiones en Fideicomisos, Mandatos y Otros Análogos	0	0	0	0	0	0
Otras Inversiones Financieras	0	0	0	0	0	0
Provisiones para Contingencias y Otras Erogaciones Especiales	0	0	0	0	0	0
Participaciones y Aportaciones	0	0	0	0	0	0
Participaciones	0	0	0	0	0	0
Aportaciones	0	0	0	0	0	0
Convenios	0	0	0	0	0	0
Deuda Pública	23,500,501	29,617,313	53,114,814	47,932,635	47,932,635	5,185,179
Amortización de la Deuda Pública	7,724,061	0	7,724,061	6,131,113	6,131,113	1,592,948
Intereses de la Deuda Pública	6,126,706	0	6,126,706	4,410,490	4,410,490	1,716,216
Comisiones de la Deuda Pública	0	0	0	0	0	0
Gastos de la Deuda Pública	249,231	0	249,231	173,782	173,782	75,449
Costo por Coberturas	0	0	0	0	0	0
Apoyos Financieros	0	0	0	0	0	0
Adeudos de Ejercicios Fiscales Anteriores (Adefas)	9,400,502	29,617,313	39,017,815	37,217,250	37,217,250	1,800,566
Total del Gasto	375,560,000	28,856,392	404,416,392	319,777,960	274,257,105	84,638,432

Bajo protesta de decir verdad declaramos que los Estados Financieros y sus Notas son razonablemente correctos y responsabilidad del emisor.



MIE. JULIA PATRICIA HUERTA RIVERA
TESORERO MUNICIPAL



LIC. CELINITA DURÁN RASCÓN
DIR. ADMINISTRATIVO



M.C. GABRIEL BONILLAS GARCÍA
DIRECTOR GENERAL

TERCER TRIMESTRE DE LA CUENTA PÚBLICA 2021
ESTADO ANALÍTICO DEL EJERCICIO DEL PRESUPUESTO DE EGRESOS
CLASIFICACIÓN ADMINISTRATIVA
DEL 01 DE ENERO AL 30 DE SEPTIEMBRE 2021




MUNICIPIO DE NOGALES, SONORA
ORGANISMO OPERADOR MUNICIPAL DE AGUA POTABLE, ALCANTARILLADO Y SANEAMIENTO DE NOGALES, SONORA

CONCEPTO	EGRESOS					
	APROBADO 1	AMPLIACIONES Y REDUCCIONES 2	MODIFICADO 3 = (1 + 2)	DEVENGADO 4	PAGADO 5	SUB EJERCICIO 6 = (3 - 4)
Sin Ramo/Dependencia	375,560,000	28,856,392	404,416,392	319,777,960	274,257,105	84,638,432
A01 ADMINISTRATIVO	66,515,886	39,708,420	106,224,306	84,584,740	79,649,600	21,639,566
C01 COMERCIAL	64,290,484	1,288,903	65,579,387	46,216,272	37,193,527	19,363,115
C02 CULTURA DEL AGUA	4,791,464	115,878	4,907,342	2,266,164	1,929,705	2,641,178
O01 CAPTACIÓN	53,865,682	1,885,390	55,751,072	48,034,524	39,771,286	7,716,549
O02 REBOMBEO Y TANQUES DE ALMACENAMIENTO	82,952,046	-23,515,744	59,436,302	49,991,144	42,617,415	9,445,158
O03 MANTENIMIENTO RED DE AGUA POTABLE	40,204,620	7,306,623	47,511,243	40,405,206	31,316,697	7,106,036
O04 MANTENIMIENTO CONDUCCIONES	5,759,450	440,361	6,199,811	3,339,715	5,017,251	2,860,096
O05 CALIDAD DEL AGUA	3,944,822	-535,088	3,409,734	2,280,891	1,504,462	1,128,844
O06 MANTENIMIENTO LINEAS DE DRENAJE	18,971,528	1,674,865	20,646,393	16,818,760	13,654,343	3,827,632
O07 EMISORES COLECTORES Y SUBCOLECTORES	6,701,088	1,905,445	8,606,534	7,049,842	5,795,161	1,556,692
O08 SANEAMIENTO	7,844,472	-473,825	7,370,646	5,504,293	4,674,327	1,866,353
O09 OBRAS Y PROYECTOS	4,602,971	11,713	4,614,685	3,461,100	2,948,676	1,153,585
O10 SISTEMA INTEGRAL DEL AGUA	1,170,620	14,168	1,184,788	707,630	586,959	477,158
O11 PLANTA DE TRATAMIENTO LOS ALISOS	6,040,559	-477,704	5,562,855	3,951,925	3,334,558	1,600,930
O12 CÁRCAMO DE REBOMBEO	5,198,142	-1,313,028	3,885,114	2,445,799	2,102,855	1,439,315
O13 PLANTA DE TRATAMIENTO LOMAS DE ANZA	2,706,165	820,014	3,526,180	2,709,955	2,160,283	816,225
Total del Gasto	375,560,000	28,856,392	404,416,392	319,777,960	274,257,105	84,638,432

Bajo protesta de decir verdad declaramos que los Estados Financieros y sus Notas son razonablemente correctos y responsabilidad del emisor.


MIE: JULIA PATRICIA HUERTA RIVERA
TESORERO MUNICIPAL


LIC. CELINITA DURÁN RASCÓN
DIRECTOR ADMINISTRATIVO


M.C. GABRIEL BONILLAS GARCÍA
DIRECTOR GENERAL

TERCER TRIMESTRE DE LA CUENTA PÚBLICA 2021
ESTADO ANALÍTICO DEL EJERCICIO DEL PRESUPUESTO DE EGRESOS
 CLASIFICACIÓN ECONÓMICA (POR TIPO DE GASTO)
 DEL 01 DE ENERO AL 30 DE SEPTIEMBRE 2021

MUNICIPIO DE NOGALES, SONORA
 ORGANISMO OPERADOR MUNICIPAL DE AGUA POTABLE, ALCANTARILLADO Y SANEAMIENTO DE NOGALES, SONORA

CONCEPTO	EGRESOS					
	1 APROBADO	2 AMPLIACIONES Y REDUCCIONES	3 = (1 + 2) MODIFICADO	4 DEVENGADO	5 PAGADO	6 = (3 - 4) SUBEJERCICIO
Gasto Corriente	351,620,507	-12,649,301	338,971,205	268,524,362	223,220,818	70,446,843
Gasto de Capital	6,814,930	11,888,380	18,703,311	7,905,236	7,687,925	10,798,075
Amortización de la Deuda y Disminución de Pasivos	17,124,563	29,617,313	46,741,876	43,348,362	43,348,362	3,393,514
Pensiones y Jubilaciones	0	0	0	0	0	0
Participaciones	0	0	0	0	0	0
Total del Gasto	375,560,000	28,856,392	404,416,392	319,777,960	274,257,105	84,638,432

Bajo protesta de decir verdad declaramos que los Estados Financieros y sus Notas son razonablemente correctos y responsabilidad del emisor.


 MIE. JULIA PATRICIA HUERTA RIVERA
 TESORERO MUNICIPAL



LIC. CELINITA DURÁN RASCÓN
 DIRECTOR ADMINISTRATIVO



M.C. GABRIEL BONILLAS GARCÍA
 DIRECTOR GENERAL



TERCER TRIMESTRE DE LA CU. A PÚBLICA 2021
ESTADO ANALÍTICO DEL EJERCICIO PRESUPUESTO EGRESOS CLASIFICACIÓN
FUNCIONAL (FINALIDAD Y FUNCIÓN)
01 DE ENERO AL 30 DE SEPTIEMBRE 2021



MUNICIPIO DE: NOGALES, SONORA
ORGANISMO OPERADOR MUNICIPAL DE AGUA POTABLE, ALCANTARILLADO Y SANEAMIENTO DE NOGALES, SONORA

CONCEPTO	EGRESOS					SUB EJERCICIO 6 = (3 - 4)
	APROBADO	AMPLIACIONES/ REDUCCIONES	MODIFICADO	DEVENGADO	PAGADO	
	1	2	3 = (1 + 2)	4	5	
Gobierno	0	0	0	0	0	0
Legislación	0	0	0	0	0	0
Justicia	0	0	0	0	0	0
Coordinación de la Política de Gobierno	0	0	0	0	0	0
Relaciones Exteriores	0	0	0	0	0	0
Asuntos Financieros y Hacendarios	0	0	0	0	0	0
Seguridad Nacional	0	0	0	0	0	0
Asuntos de Orden Público y de Seguridad Interior	0	0	0	0	0	0
Otros Servicios Generales	0	0	0	0	0	0
Desarrollo Social	375,560,000	28,856,392	404,416,392	319,777,960	274,257,105	84,638,432
Protección Ambiental	0	0	0	0	0	0
Vivienda y Servicios a la Comunidad	375,560,000	28,856,392	404,416,392	319,777,960	274,257,105	84,638,432
Salud	0	0	0	0	0	0
Recreación, Cultura y Otras Manifestaciones Sociales	0	0	0	0	0	0
Educación	0	0	0	0	0	0
Protección Social	0	0	0	0	0	0
Otros Asuntos Sociales	0	0	0	0	0	0
Desarrollo Económico	0	0	0	0	0	0
Asuntos Económicos, Comerciales y Laborales en General	0	0	0	0	0	0
Agropecuaria, Silvicultura, Pesca y Caza	0	0	0	0	0	0
Combustibles y Energía	0	0	0	0	0	0
Minería, Manufacturas y Construcción	0	0	0	0	0	0
Transporte	0	0	0	0	0	0
Comunicaciones	0	0	0	0	0	0
Turismo	0	0	0	0	0	0
Ciencia, Tecnología e Innovación	0	0	0	0	0	0
Otras Industrias y Otros Asuntos Económicos	0	0	0	0	0	0
Otras no Clasificadas en Funciones Anteriores	0	0	0	0	0	0
Transacciones de la Deuda Pública / Costo Financiero de la Deuda	0	0	0	0	0	0
Transferencias, Participaciones y Aportaciones entre Diferentes Niveles y Ordenes	0	0	0	0	0	0
Saneamiento del Sistema Financiero	0	0	0	0	0	0
Adeudos de Ejercicios Fiscales Anteriores	0	0	0	0	0	0
Total del Gasto	375,560,000	28,856,392	404,416,392	319,777,960	274,257,105	84,638,432

Bajo protesta de decir verdad declaramos que los Estados Financieros y sus Notas son razonablemente correctos y responsabilidad del emisor

[Signature]

MIE. JULIA PATRICIA HUERTA RIVERA
TESORERO MUNICIPAL

[Signature]

LIC. CELINITA DURÁN RASÓN
DIRECTOR ADMINISTRATIVO

[Signature]

M.C. GABRIEL BONILLAS GARCÍA
DIRECTOR GENERAL



OOMAPAS

NoGALES, Sonora



INFORMACIÓN PROGRAMÁTICA

ORGANISMO OPERADOR MUNICIPAL DE AGUA
POTABLE ALCANTARILLADO Y SANEAMIENTO DE
NOGALES SONORA.



Concepto	Egresos				Subejercicio 6 = (3 + 4)
	Aprobado 1	Ampliaciones/ (Reducciones) 2	Modificado 3 = (1 + 2)	Devengado 4	
Programas	375,560,000	28,856,392	404,416,392	319,777,960	274,257,105
Subsidios: Sector Social y Privado o Entidades Federativas y Municipios	0	0	0	0	0
Sujetos a Reglas de Operación	0	0	0	0	0
Otros Subsidios	0	0	0	0	0
Desempeño de las Funciones	375,560,000	28,856,392	404,416,392	319,777,960	274,257,105
Prestación de Servicios Públicos	375,560,000	28,856,392	404,416,392	319,777,960	274,257,105
Provisión de Bienes Públicos	0	0	0	0	0
Planeación, seguimiento y evaluación de políticas públicas	0	0	0	0	0
Promoción y fomento	0	0	0	0	0
Regulación y supervisión	0	0	0	0	0
Funciones de las Fuerzas Armadas (Únicamente Gobierno Federal)	0	0	0	0	0
Específicos	0	0	0	0	0
Proyectos de Inversión	0	0	0	0	0
Administrativos y de Apoyo	0	0	0	0	0
Apoyo al proceso presupuestario y para mejorar la eficiencia institucional	0	0	0	0	0
Apoyo a la función pública y al mejoramiento de la gestión	0	0	0	0	0
Operaciones ajenas	0	0	0	0	0
Compromisos	0	0	0	0	0
Obligaciones de cumplimiento de resolución jurisdiccional	0	0	0	0	0
Desastres Naturales	0	0	0	0	0
Obligaciones	0	0	0	0	0
Pensiones y jubilaciones	0	0	0	0	0
Aportaciones a la seguridad social	0	0	0	0	0
Aportaciones a fondos de estabilización	0	0	0	0	0
Aportaciones a fondos de inversión y reestructura de pensiones	0	0	0	0	0
Programas de Gasto Federalizado (Gobierno Federal)	0	0	0	0	0
Gasto Federalizado	0	0	0	0	0
Participaciones a entidades federativas y municipios	0	0	0	0	0
Costo financiero, deuda o apoyos a deudores y ahorradores de la banca	0	0	0	0	0
Adeudos de ejercicios fiscales anteriores	0	0	0	0	0
Total del Gasto	375,560,000	28,856,392	404,416,392	319,777,960	274,257,105

Bajo protesta de decir verdad declaramos que los Estados Financieros y sus Notas son razonablemente correctos y responsabilidad del emisor



MIE. JULIA PATRICIA HUERTA RIVERA
TESORERO MUNICIPAL



LIC. CELINITA DURÁN RASCÓN
DIRECTOR ADMINISTRATIVO



M.C. GABRIEL BONILLAS GARCÍA
DIRECTOR GENERAL



**TERCER TRIMESTRE DE LA CUENTA PÚBLICA 2021
PRESUPUESTO DE EGRESOS
INDICADORES DE RESULTADOS (META Y OBJETIVO)**



MUNICIPIO : NOGALES, SONORA
PERIODO: DEL 01 DE JULIO AL 31 DE SEPTIEMBRE 2021

PROGRAMA: CLAVE: AA

NOMBRE: POLÍTICA Y PLANEACIÓN DE LA ADMINISTRACIÓN DEL AGUA
NOMBRE: FORMULACIÓN Y EVALUACIÓN DE LA ADMINISTRACIÓN DEL AGUA

SUB-PROGRAMA: CLAVE: 06

DEPENDENCIA : 26 OOMAPAS

UNIDAD RESPONSABLE: OB ORGANISMO OPERADOR MUNICIPAL DE AGUA POTABLE, ALCANTARILLADO Y SANEAMIENTO DE NOGALES, SONORA

OBJETIVO:

OFRECER UN SERVICIO DE AGUA POTABLE, ALCANTARILLADO Y SANEAMIENTO DE LA CIUDAD DE NOGALES, SONORA, EJECUTANDO ACCIONES QUE NOS PERMITAN MEJORAR EN CONTINUIDAD, REGULARIDAD, CANTIDAD, CALIDAD Y DE SANEAMIENTO EL SERVICIO PRESTADO A LA COMUNIDAD.

CLAVE	METAS		UNIDAD DE MEDIDA	PONDERACIÓN %	GASTO		META			PORCENTAJE		
	DESCRIPCIÓN				MODIFICADO	DEVENGADO	PROGRAMADA	REAL	E1	E2	E3	
1	Incrementar el 3% del padrón de usuarios anual.		Contratos	2	7,683,911	6,075,781	528	394	74.62	79.07	94.37	
2	Incrementar un 10% anual los ingresos.		Ingreso	5	20,220,820	15,988,898	100	94	93.70	79.07	118.50	
3	Incrementar un 15 % anual de facturación.		Facturación	1	4,044,164	3,197,780	100	100	100.00	79.07	126.47	
4	Incrementar un 5% el padrón de usuarios que pagan por el servicio.		Multas	1	4,044,164	3,197,780	231	231	100.00	79.07	126.47	
5	Comunicación local y de módulos el 90% de tiempo de operación.		Porcentaje	1	4,044,164	3,197,780	90	90	100.00	79.07	126.47	
6	Mantener en línea el sistema comercial el 95% del tiempo de atención.		Porcentaje	1	4,044,164	3,197,780	95	95	100.00	79.07	126.47	
7	Cumplir con la información contable 100%		Reportes	1	4,044,164	3,197,780	100	100	100.00	79.07	126.47	
8	Capacitar todas las áreas del organismo.		Capacitaciones	5	20,220,820	15,988,898	100	100	100.00	79.07	126.47	
9	Aplicar los protocolos de prevención de COVID-19		Reportes	5	20,220,820	15,988,898	100	100	100.00	79.07	126.47	
10	Mantener la disponibilidad del agua en las 11.40 horas de servicio al día.		HORAS/DIA	6	23,456,151	18,547,122	11.48	10.0	11.48	11.05	96.25	
11	Atender el 100% de los reportes del servicio de alcantarillado a los usuarios .		REPORTE	44	179,156,462	141,661,636	100	97	100.00	85.27	85.27	
12	Disminución de excedentes de agua tratada de PITAR.		LPS	24	97,059,934	76,746,710	101	134	101.20	118.74	117.33	
13	Atender el 100% de los reportes del bacheo de las reparaciones de fuga de agua potable y/alcantarillado.		REPORTE	3	12,132,492	9,693,339	100	50	100.00	82.80	82.80	
14	Atención al 100% de solicitudes por servicio de factibilidad y permiso de descarga		SOLICITUD	1	4,044,164	3,197,780	100	100	100.00	100.00	100.00	
TOTAL DEL GASTO DE LA UNIDAD RESPONSABLE					404,416,392	319,777,960	PROMEDIO UNIDAD RESP.	1281.00	1109.50	1579.80		



LIC. CELINITA DURÁN RASCÓN
DIRECTOR ADMINISTRATIVO



C.P. RAFAEL OMAR CORRAL CHAIRES
CONTADOR



MUNICIPIO DE: NOGALES, SONORA
ORGANISMO OPERADOR MUNICIPAL DE AGUA POTABLE, ALCANTARILLADO Y SANEAMIENTO DE NOGALES, SONORA

CLAVE	JUSTIFICACIÓN
1	SE CERRÓ EL TRIMESTRE CON 202 CLANDESTINOS IDENTIFICADOS, SE ENTREGARON 1,400 VOLANTES PARA CONTINUAR CON PROGRAMA DE CONTRATO GRATIS, SE ACTUALIZARON 105 TARIFAS ESPECIALES Y SE VERIFICARON FÍSICAMENTE 335 CUENTAS REGISTRADAS
2	SE CUMPLIO 94%, NO SE REALIZARON CORTES DE SERVICIO POR ADEUDO DOMESTICO DEBIDO A LA CONTINGENCIA QUE ESTAMOS VIVIENDO A NIVEL MUNDIAL COVID-19 -(EXCEPTO USUARIOS RECONECTADOS ILEGALMENTE OCASIONANDO FUGAS CREANDO DESPERDICIO PARA LA CIUDADANIA). SE ENTREGARON NOTIFICACIONES E INVITACIONES, CONTINUAMOS PROGRAMAS DE REGULARIZACIÓN EN LOS QUE SE ENTREGARON 19,213 INVITACIONES DEL PROGRAMA "CONCIENTIZATE" ASI COMO 664 DEL MISMO PROGRAMA A USUARIOS CON CONVENIOS VENCIDOS, Y 2,257 NOTIFICACIONES POR ADEUDO Y SE REALIZARON 1,009 LLAMADAS A USUARIOS CON 2 MESES VENCIDOS
3	SE CUMPLE CON EL PARAMETRO AL 100% DEBIDO A QUE LA CANTIDAD A FACTURAR ES BASADA EN LOS CONTRATOS REGISTRADOS Y EN LAS TOMAS DE LECTURA, EL CUAL DIO UNA FACTURACION TOTAL EN ESTE TRIMESTRE DE \$106,519,006.45
4	SE REALIZAN RECORRIDOS EN LA CIUDAD PARA DETECCION DE FUGAS, SE REALIZAN VISITAS EN LOS DOMICILIOS QUE TIENEN PROBLEMAS DE FUGAS INTERNAS, SE SEALIZAN PLATICAS PERSONALIZADAS CON LOS USUARIOS PARA CREAR CONCIENCIA DEL CUIDADO Y PAGO DEL AGUA, SE PROCEDE A MULTAR CUANDO ESTAN HACIENDO USO IRRACIONAL DEL AGUA, ROBANDO O PASANDO EL SERVICIO Y/O ESTAN RECONECTADOS DE MANERA ILEGAL. DURANTE EL TIMRESTRE SE APLICARON 231 MULTAS CON UN INGRESO DE \$248,355.17 POR ESTE CONCEPTO.
5	EN SEGUNDO TRIMESTRE NO SE PRESENTARON INCONVENIENTES CUMPLIENDO SIN PROBLEMA CON LA CONEXIÓN DURANTE TODO EL TIEMPO DE OPERACIÓN
6	EN EL SEGUNDO TRIMESTRE TODOS LOS EQUIPOS ESTUVIERON FUNCIONANDO, PERDIENDO UNICAMENTE EL TIEMPO QUE YA ESTABA PROGRAMADO PARA EL SERVICIO DE SOPORTE PREVENTIVO
7	SE HAN ENTREGADO LOS ESTADOS FINANCIEROS EN TIEMPO Y FORMA A LAS INSTITUCIONES QUE LOS REQUIEREN PARA SU REVISIÓN.
8	SE HAN REALIZADO CURSOS DE CAPACITACIÓN AL PERSONAL DEL ORGANISMO EN EL ÁREA ADMINISTRATIVA ESTO CON LA FINALIDAD DE QUE TODO EL PERSONAL ESTE CAPACITADO PARA QUE DESARROLLE SUS ACTIVIDADES
9	SE CUMPLIÓ CON EL PROTOCOLO HACIENDO EVALUACIONES COMO TOMA DE TEMPERATURA, ENTREGA DE CUBRE BOCAS, GEL ANTIBACTERIAL, SIEMPRE SUPERVISANDO, AL PERSONAL QUE CUENTE CON LAS MEDIDAS DE PRECAUCIÓN Y TAMBIÉN SANITIZANDO LAS OFICINAS DEL ORGANISMO
10	NO SE CUMPLIÓ CON EL PARAMETRO, SE LLEVARÓN ACCIONES DE ATENCIÓN DE REPORTES DE FUGA Y MANTENIMIENTO A LINEAS DE CONDUCCIÓN, EQUIPOS , POZOS Y CLORACION, PERO SE VIERON AFECTADAS LAS CAPTACIONES DEBIDO A LA FUERTE SEQUÍA QUE SE PRESENTO EN EL MUNICIPIO
11	NO SE CUMPLIO PARAMETRO, SE ATENDIO EL 85.27 DE REPORTES, PRESENTANDO DIFICULTAD PARA ADQUISICION DE MATERIALES Y EQUIPOS
12	NO SE CUMPLIO CON PARAMETRO, LOS 118.74 LPS ES EL PROMEDIO DE LOS MESES DE JULIO Y AGOSTO, YA QUE NO SE TIENE REPORTE DEL MES DE SEPTIEMBRE POR PARTE DE LA COMISION INTERNACIONAL DE LIMITES Y AGUAS
13	NO SE CUMPLIO, SE ATENDIO EL 52.24% DE REPORTES, PRESENTANDO RETRASO POR DISPONIBILIDAD CON CUADRILLAS DE BACHEO, SE CONTINUA TRABAJANDO EN LA PROGRAMACION DE LOS REPORTES SIN ATENCION
14	SE CUMPLIO PARAMETRO, SE DIO ATENCION A TODAS LAS SOLICITUDES

Bajo protesta de decir verdad declaramos que los Estados Financieros y sus Notas son razonablemente correctos y responsabilidad del emisor



LIC. CELINITA DURÁN RASCÓN
DIRECTOR ADMINISTRATIVO

C.P. RAFAEL OMAR CORRAL CHAIRES
CONTADOR



TERCER TRIMESTRE DE LA CUENTA PÚBLICA 2021
PROGRAMAS Y PROYECTOS DE INVERSIÓN
DEL 01 DE ENERO AL 30 DE SEPTIEMBRE 2021



MUNICIPIO DE: NOGALES, SONORA.
ORGANISMO OPERADOR MUNICIPAL DE AGUA POTABLE, ALCANTARILLADO Y SANEAMIENTO DE NOGALES, SONORA.

NÚMERO DE OBRA	RUBRO, NOMBRE Y UBICACIÓN DE LA OBRA	PRESUPUESTO /ANALÍTICO DE PROYECTO	PRESUPUESTO MODIFICADO	DEVENGADO	POR DEVENGAR	AVANCE		METAS REALES				ORIGEN RECURSO	MODALIDAD DE EJECUCIÓN
						% FÍSICO	% FINANCIERO	FÍSICAS CANT.	FÍSICAS U. MEDIDA	BENEFICIOS CANT.	BENEFICIOS U. MEDIDA		
C-OPBUTD-001 Y C-OPBUTD-001 M1	Obra emergente y urgente Perforación y aforo de pozos "Las Encontradas"	0.00	\$ 2,155,040.70	2,155,040.81	-	100%	100%	1	Perforación y aforo de pozo	60	LPS	Propios	Adjudicación Directa
C-OPBUTD-002 Y C-OPBUTD-002 M2	Obra emergente y urgente Perforación y aforo de pozos "Chiapallia"	0.00	2,906,521.88	2,906,521.88	-	100%	100%	1	Perforación y aforo de pozo	60	LPS	FOPIN	Adjudicación Directa
C-OPBUTD-003	Obra emergente y urgente Perforación y aforo de pozos "Colosio Mojaves"	0.00	1,889,250.00	1,889,250.00	-	100%	100%	1	Perforación y aforo de pozo	14	LPS	FOPIN	Adjudicación Directa
C-COSINNUM	Prospección hidrogeofísica para ubicación de pozos	0.00	135,000.00	135,000.00	-	100%	100%	1	Perforación y aforo de pozo	14	LPS	FOPIN	Adjudicación Directa
TOTALES:		0.00	7,085,812.68	7,085,812.59	0.00			4		148			

Bajo protesta de decir verdad declaramos que los Estados Financieros y sus Notas son razonablemente correctos y responsabilidad del emisor



LIC. CELINITA DURÁN RASCON
DIRECTOR ADMINISTRATIVO



LIC. GABRIEL BONILLAS GARCIA
DIRECTOR GENERAL



LIC. MARTIN NAVARRO LOPEZ
DIRECTOR DE OBRAS Y PROTECTOS



TERCER TRIMESTRE DE LA CUENTA PÚBLICA 2021
JUSTIFICACIÓN DE PROGRAMAS Y PROYECTOS DE INVERSIÓN
 01 DE ENERO A 30 DE SEPTIEMBRE 2021



MUNICIPIO DE : NOGALES, SONORA.

ORGANISMO OPERADOR MUNICIPAL DE AGUA POTABLE, ALCANTARILLADO Y SANEAMIENTO DE NOGALES, SONORA.

NÚMERO DE OBRA	OBRA	JUSTIFICACIÓN
C-OPBUTD-001 Y C-OPBUTD-001 M1	Obra emergente y urgente Perforación y aforo de pozos "Las Encontradas"	Debido a las condiciones actuales de bajos niveles y abatimiento de pozos que se estaban operando, ocasionados por la sequía severa que se presenta en nuestro Municipio y agravado por la llegada del verano, dicha obra son de suma importancia para asegurar el abastecimiento de agua potable durante el verano 2021
C-OPBUTD-002 Y C-OPBUTD-002 M2	Obra emergente y urgente Perforación y aforo de pozos "Chapallita"	Debido a las condiciones actuales de bajos niveles y abatimiento de pozos que se estaban operando, ocasionados por la sequía severa que se presenta en nuestro Municipio y agravado por la llegada del verano, dicha obra son de suma importancia para asegurar el abastecimiento de agua potable durante el verano 2021
C-OPBUTD-003	Obra emergente y urgente Perforación y aforo de pozos "Colosio Mojaves"	Debido a las condiciones actuales de bajos niveles y abatimiento de pozos que se estaban operando, ocasionados por la sequía severa que se presenta en nuestro Municipio y agravado por la llegada del verano, dicha obra son de suma importancia para asegurar el abastecimiento de agua potable durante el verano 2021
C-OOSINNUM	Prospección hidrogeofísica para ubicación de pozos	Debido a las condiciones actuales de bajos niveles y abatimiento de pozos que se estaban operando, ocasionados por la sequía severa que se presenta en nuestro Municipio y agravado por la llegada del verano, dicha obra son de suma importancia para asegurar el abastecimiento de agua potable durante el verano 2021

Bajo protesta de decir verdad declaramos que los Estados Financieros y sus Notas son razonablemente correctos y responsabilidad del emisor

LIC. CELINITA DURÁN RASCÓN
DIRECTOR ADMINISTRATIVO

M.C. GABRIEL BONILLAS GARCÍA
DIRECTOR GENERAL



TERCER TRIMESTRE DE LA CUENTA PÚBLICA 2021
INFORMACIÓN DE LOS MONTOS EFECTIVAMENTE PAGADOS DURANTE EL PERIODO POR
CONCEPTO DE AYUDAS Y SUBSIDIOS
DEL 01 DE ENERO AL 30 DE SEPTIEMBRE 2021



MUNICIPIO DE: NOGALES, SONORA
ORGANISMO OPERADOR MUNICIPAL DE AGUA POTABLE, ALCANTARILLADO Y SANEAMIENTO DE NOGALES, SONORA

CONCEPTO	AYUDA A	SUBSIDIO	SECTOR (ECONÓMICO O SOCIAL)	BENEFICIARIO	CURP	RFC	MONTO PAGADO
5242-44204	APOYO AL EQUIPO DE BEISBOL DEL ORGANISMO OOMAPAS TAMPORADA 2020 2021		X	LILIANA PORTILLO TORRES	GOEC820414HSRNNR07	GOEC820414	14,000.01
5242-44204	APOYO EVENTO DE BASQUETBOL PRIMER FESTIVAL INTERNACIONAL DE BALONCESTO		X	ESMERALDA GUADALUPE REICHEL LOPEZ	RELE820709MSRCP08	RELE820709	5,000.00

Bajo protesta de decir verdad declaramos que los Estados Financieros y sus Notas son razonablemente correctos y responsabilidad del emisor
Crédito contratado con: Corporación Financiera de America del Norte S.A. DE C.V.
Periodo del Crédito: 20 Años
Tasa Interés: 6.5950%

LIC. CELINITA DURÁN RASCÓN
DIRECTOR ADMINISTRATIVO

M.C. GABRIEL BONILLAS GARCÍA
DIRECTOR GENERAL



OOMAPAS

Nogales, Sonora



INFORMACIÓN LEY DE DISCIPLINA FINANCIERA

**ORGANISMO OPERADOR MUNICIPAL DE AGUA
POTABLE ALCANTARILLADO Y SANEAMIENTO DE
NOGALES SONORA.**



TERCER TRIMESTRE DE LA CUENTA PÚBLICA 2021
ESTADO DE SITUACIÓN FINANCIERA -LDF
AL 30 DE SEPTIEMBRE 2021



MUNICIPIO DE: NOGALES, SONORA.
ORGANISMO OPERADOR MUNICIPAL DE AGUA PÓTABLE, ÁLCANTARILLADO Y SANEAMIENTO DE NOGALES, SONORA.

CONCEPTO	2021	2020	CONCEPTO	2021	2020
ACTIVO			PASIVO		
Activo Circulante			Pasivo Circulante		
a. Efectivo y Equivalentes (a=a1+a2+a3+a4+a5+a6+a7)	7,261,214	6,685,660	a. Cuentas por Pagar a Corto Plazo (a=a1+a2+a3+a4+a5+a6+a7+a8+a9)	239,118,136	236,369,207
a1) Efectivo	95,000	108,000	a1) Servicios Personales por Pagar a Corto Plazo	108,292,945	96,812,404
a2) Bancos/Tesorería	7,165,214	6,577,660	a2) Proveedores por Pagar a Corto Plazo	57,607,981	66,020,505
a3) Bancos/Dependencias y Otros	0	0	a3) Contratistas por Obras Públicas por Pagar a Corto Plazo	1,034,000	1,034,000
a4) Inversiones Temporales (Hasta 3 meses)	0	0	a4) Participaciones y Aportaciones por Pagar a Corto Plazo	12,799,424	13,426,564
a5) Fondos con Afectación Específica	0	0	a5) Transferencias Olorgadas por Pagar a Corto Plazo	0	0
a6) Depósitos de Fondos de Terceros en Garantía y/o Administración	0	0	a6) Intereses, Comisiones y Otros Gastos de la Deuda Pública por Pagar a Corto Plazo	0	0
a7) Otros Efectivos y Equivalentes	0	0	a7) Retenciones y Contribuciones por Pagar a Corto Plazo	61,383,786	59,075,734
b. Derechos a Recibir Efectivo o Equivalentes (b=b1+b2+b3+b4+b5+b6+b7)	169,934,464	146,597,791	a8) Devoluciones de la Ley de Ingresos por Pagar a Corto Plazo	0	0
b1) Inversiones Financieras de Corto Plazo	0	0	a9) Otras Cuentas por Pagar a Corto Plazo	0	0
b2) Cuentas por Cobrar a Corto Plazo	3,966,761	7,296,097	b. Documentos por Pagar a Corto Plazo (b=b1+b2+b3)	0	0
b3) Deudores Diversos por Cobrar a Corto Plazo	1,059,061	1,029,668	b1) Documentos Comerciales por Pagar a Corto Plazo	0	0
b4) Ingresos por Recuperar a Corto Plazo	163,114,306	139,652,134	b2) Documentos con Contratistas por Obras Públicas por Pagar a Corto Plazo	0	0
b5) Deudores por Anticipos de la Tesorería a Corto Plazo	0	0	b3) Otros Documentos por Pagar a Corto Plazo	0	0
b6) Préstamos Olorgados a Corto Plazo	0	0	c. Porción a Corto Plazo de la Deuda Pública a Largo Plazo (c=c1+c2)	48,402,774	56,902,775
b7) Otros Derechos a Recibir Efectivo o Equivalentes a Corto Plazo	1,794,336	-1,380,108	c1) Porción a Corto Plazo de la Deuda Pública	48,402,774	56,902,775
c. Derechos a Recibir Bienes o Servicios (c=c1+c2+c3+c4+c5)	387,958	220,180	c2) Porción a Corto Plazo de Arrendamiento Financiero	0	0
c1) Anticipo a Proveedores por Adquisición de Bienes y Prestación de Servicios a Corto Plazo	387,958	220,180	d. Títulos y Valores a Corto Plazo	0	0
c2) Anticipo a Proveedores por Adquisición de Bienes Inmuebles y Muebles a Corto Plazo	0	0	e. Pasivos Diferidos a Corto Plazo (e=e1+e2+e3)	11,209,793	6,787,337
c3) Anticipo a Proveedores por Adquisición de Bienes Intangibles a Corto Plazo	0	0	e1) Ingresos Cobrados por Adelantado a Corto Plazo	11,209,793	6,787,337
c4) Anticipo a Contratistas por Obras Públicas a Corto Plazo	0	0	e2) Intereses Cobrados por Adelantado a Corto Plazo	0	0
c5) Otros Derechos a Recibir Bienes o Servicios a Corto Plazo	0	0	e3) Otros Pasivos Diferidos a Corto Plazo	0	0
d. Inventarios (d=d1+d2+d3+d4+d5)	0	0	f. Fondos y Bienes de Terceros en Garantía y/o Administración a Corto Plazo (f=f1+f2+f3+f4+f5+f6)	0	0
d1) Inventario de Mercancías para Venta	0	0	f1) Fondos en Garantía a Corto Plazo	0	0
d2) Inventario de Mercancías Terminadas	0	0	f2) Fondos en Administración a Corto Plazo	0	0
d3) Inventario de Mercancías en Proceso de Elaboración	0	0	f3) Fondos Contingentes a Corto Plazo	0	0
d4) Inventario de Materias Primas, Materiales y Suministros para Producción	0	0	f4) Fondos de Fideicomisos, Mandatos y Contratos Análogos a Corto Plazo	0	0
d5) Bienes en Tránsito	0	0	f5) Otros Fondos de Terceros en Garantía y/o Administración a Corto Plazo	0	0
e. Almacenes	4,206,752	6,544,807	f6) Valores y Bienes en Garantía a Corto Plazo	0	0
f. Estimación por Pérdida o Deterioro de Activos Circulantes (f=f1+f2)	0	0	g. Provisiones a Corto Plazo (g=g1+g2+g3)	0	0
f1) Estimaciones para Cuentas Incobrables por Derechos a Recibir Efectivo o Equivalentes	0	0	g1) Provisión para Demandas y Juicios a Corto Plazo	0	0
f2) Estimación por Deterioro de Inventarios	0	0	g2) Provisión para Contingencias a Corto Plazo	0	0
g. Otros Activos Circulantes (g=g1+g2+g3+g4)	0	0	g3) Otras Provisiones a Corto Plazo	0	0
g1) Valores en Garantía	0	0	h. Otros Pasivos a Corto Plazo (h=h1+h2+h3)	0	0
g2) Bienes en Garantía (excluye depósitos de fondos)	0	0	h1) Ingresos por Clasificar	0	0
g3) Bienes Derivados de Embargos, Decomisos, Aseguramientos y Dación en Pago	0	0	h2) Recaudación por Participar	0	0
g4) Adquisición con Fondos de Terceros	0	0	h3) Otros Pasivos Circulantes	0	0
IA. Total de Activos Circulantes (IA = a + b + c + d + e + f + g)	181,790,388	160,048,438	IIA. Total de Pasivos Circulantes (IIA = a + b + c + d + e + f + g + h)	298,730,703	300,059,319
Activo No Circulante			Pasivo No Circulante		
a. Inversiones Financieras a Largo Plazo	0	0	a. Cuentas por Pagar a Largo Plazo	0	0
b. Derechos a Recibir Efectivo o Equivalentes a Largo Plazo	2,848,974	2,747,391	b. Documentos por Pagar a Largo Plazo	273,704	273,704
c. Bienes Inmuebles, Infraestructura y Construcciones en Proceso	734,728,680	746,008,673	c. Deuda Pública a Largo Plazo	72,508,833	78,639,945
d. Bienes Muebles	46,087,579	51,437,274	d. Pasivos Diferidos a Largo Plazo	0	0
e. Activos Intangibles	8,308,446	8,308,446	e. Fondos y Bienes de Terceros en Garantía y/o en Administración a Largo Plazo	0	0
f. Depreciación, Deterioro y Amortización Acumulada de Bienes	-12,552,719	-10,584,488	f. Provisiones a Largo Plazo	0	0
g. Activos Diferidos	0	0	IIIB. Total de Pasivos No Circulantes (IIIB = a + b + c + d + e + f)	72,782,537	78,913,649
h. Estimación por Pérdida o Deterioro de Activos no Circulantes	0	0	II. Total del Pasivo (II = IIA + IIIB)	371,513,240	378,972,968
i. Otros Activos no Circulantes	0	0	HACIENDA PÚBLICA/PATRIMONIO		
IB. Total de Activos No Circulantes (IB = a + b + c + d + e + f + g + h + i)	779,420,960	797,917,296	IIIA. Hacienda Pública/Patrimonio Contribuido (IIIA = a + b + c)	158,068,526	158,068,526
I. Total del Activo (I = IA + IB)	961,211,348	957,965,734	a. Aportaciones	158,068,526	158,068,526
			b. Donaciones de Capital	0	0
			c. Actualización de la Hacienda Pública/Patrimonio	0	0
			IIIB. Hacienda Pública/Patrimonio Generado (IIIB = a + b + c + d + e)	431,629,582	420,924,240
			a. Resultados del Ejercicio (Ahorro/ Desahorro)	26,971,368	0
			b. Resultados de Ejercicios Anteriores	-236,736,784	-227,044,088
			c. Revalúos	0	0
			d. Reservas	0	0
			e. Rectificaciones de Resultados de Ejercicios Anteriores	641,394,998	647,968,328
			IIIC. Exceso o Insuficiencia en la Actualización de la Hacienda Pública/Patrimonio (IIIC=a+b)	0	0
			a. Resultado por Posición Monetaria	0	0
			b. Resultado por Tenencia de Activos no Monetarios	0	0
			III. Total Hacienda Pública/Patrimonio (III = IIIA + IIIB + IIIC)	589,698,108	578,992,766
			IV. Total del Pasivo y Hacienda Pública/Patrimonio (IV = II + III)	961,211,348	957,965,734

Bajo protesta de decir verdad declaramos que los Estados Financieros y sus Notas son razonablemente correctos y responsabilidad del emisor

MIE. JULIA PATRICIA HUERTA RIVERA
TESORERO MUNICIPAL

LIC. CELINITA DURÁN RASCÓN
DIRECTOR ADMINISTRATIVO

M.C. GABRIEL BONILLAS GARCÍA
DIRECTOR GENERAL



TERCER TRIMESTRE DE LA CUENTA PÚBLICA 2021
 INFORME ANALÍTICO DE LA DEUDA PÚBLICA Y OTROS PASIVOS -LDF
 DEL 01 DE ENERO AL 30 DE SEPTIEMBRE 2021



MUNICIPIO DE: NOGALES, SONORA.

ORGANISMO OPERADOR MUNICIPAL DE AGUA POTABLE, ALCANTARILLADO Y SANEAMIENTO DE NOGALES, SONORA

DENOMINACIÓN DE LA DEUDA PÚBLICA Y OTROS PASIVOS	SALDO AL 01 DE ENERO 2020	DISPOSICIONES DEL PERIODO	AMORTIZACIONES DEL PERIODO	REVALUACIONES RECLASIFICACIONES Y OTROS AJUSTES	SALDO FINAL DEL PERIODO	PAGO DE INTERESES DEL PERIODO	PAGO DE COMISIONES Y DEMAS COSTOS ASOCIADOS DURANTE EL PERIODO
1. Deuda Pública (1=A+B)	78,639,945	0	6,131,112	0	72,508,833	0	0
A. Corto Plazo (A=a1+a2+a3)	0	0	0	0	0	0	0
a1) Instituciones de Crédito	0	0	0	0	0	0	0
a2) Títulos y Valores	0	0	0	0	0	0	0
a3) Arrendamientos Financieros	0	0	0	0	0	0	0
B. Largo Plazo (B=b1+b2+b3)	78,639,945	0	6,131,112	0	72,508,833	4,410,489	173,782
b1) Instituciones de Crédito	78,639,945	0	6,131,112	0	72,508,833	4,410,489	173,782
b2) Títulos y Valores	0	0	0	0	0	0	0
b3) Arrendamientos Financieros	0	0	0	0	0	0	0
2. Otros Pasivos	300,333,024	0	0	0	299,004,407	0	0
3. Total de la Deuda Pública y Otros Pasivos (3=1+2)	378,972,969	0	6,131,112	0	371,513,240	0	0
4. Deuda Contingente 1 (informativo)	0	0	0	0	0	0	0
A. Deuda Contingente 1	0	0	0	0	0	0	0
B. Deuda Contingente 2	0	0	0	0	0	0	0
C. Deuda Contingente XX	0	0	0	0	0	0	0
5. Valor de Instrumentos Bono Cupón Cero 2 (Informativo)	0	0	0	0	0	0	0
A. Instrumento Bono Cupón Cero 1	0	0	0	0	0	0	0
B. Instrumento Bono Cupón Cero 2	0	0	0	0	0	0	0
C. Instrumento Bono Cupón Cero XX	0	0	0	0	0	0	0

Bajo protesta de decir verdad declaramos que los Estados Financieros y sus Notas son razonablemente correctos y responsabilidad del emisor.

- Se refiere a cualquier Financiamiento sin fuente o garantía de pago definida, que sea asumida de manera solidaria o subsidiaria por las Entidades Federativas con sus Municipios, organismos descentralizados y empresas de participación estatal mayoritaria y fideicomisos, locales o municipales, y por los Municipios con sus respectivos organismos descentralizados y empresas de participación municipal mayoritaria.
- Se refiere al valor del Bono Cupón Cero que respalda el pago de los créditos asociados al mismo (Activo).

OBLIGACIONES A CORTO PLAZO	MONTO CONTRATADO	PLAZO PACTADO	TASA DE INTERÉS	COMISIONES Y COSTOS RELACIONADOS	TASA EFECTIVA
6. Obligaciones a Corto Plazo (Informativo)	0	0	0	0	0
A. Crédito 1	0	0	0	0	0
B. Crédito 2	0	0	0	0	0
C. Crédito XX	0	0	0	0	0

Bajo protesta de decir verdad declaramos que los Estados Financieros y sus Notas son razonablemente correctos y responsabilidad del emisor.

MIE. JULIA PATRICIA HUERTA RIVERA
 TESORERO MUNICIPAL

LIC. CELINITA DURÁN RASCÓN
 DIRECTOR ADMINISTRATIVO

M.C. GABRIEL BONILLAS GARCÍA
 DIRECTOR GENERAL



MUNICIPIO DE: NOGALES, SONORA.

TERCER TRIMESTRE DE LA CUENTA PUBLICA 2021
INFORME ANALITICO DE OBLIGACIONES DIFERENTES DE FINANCIAMIENTO -LDF
DEL 01 DE ENERO AL 30 DE SEPTIEMBRE 2021



ORGANISMO OPERADOR MUNICIPAL DE AGUA POTABLE, ALCANTARILLADO Y SANEAMIENTO DE NOGALES, SONORA

DENOMINACIÓN DE LAS OBLIGACIONES DIFERENTES DE FINANCIAMIENTO	FECHA DEL CONTRATO	FECHA DE INICIO DE OPERACIÓN DEL PROYECTO	FECHA DE VENCIMIENTO	MONTO DE LA INVERSIÓN PACTADO	PLAZO PACTADO	MONTO PROMEDIO MENSUAL DEL PAGO DE LA CONTRAPRESTACIÓN	MONTO PROMEDIO MENSUAL DEL PAGO DE LA CONTRAPRESTACIÓN CORRESPONDIENTE AL PAGO DE INVERSIÓN	MONTO PAGADO DE LA INVERSIÓN AL XX DE XXXX DE 20XX	MONTO PAGADO DE LA INVERSIÓN ACTUALIZADO AL XX DE XXXX DE 20XX	SALDO PENDIENTE POR PAGAR DE LA INVERSIÓN AL XX DE XXXX
A. Asociaciones Público Privadas (APP's) (A=a+b+c+d)	0	0	0	0	0	0	0	0	0	0
a) APP 1	0	0	0	0	0	0	0	0	0	0
b) APP 2	0	0	0	0	0	0	0	0	0	0
c) APP 3	0	0	0	0	0	0	0	0	0	0
d) APP XX	0	0	0	0	0	0	0	0	0	0
B. Otros Instrumentos (B=a+b+c+d)	0	0	0	0	0	0	0	0	0	0
a) Otro Instrumento 1	0	0	0	0	0	0	0	0	0	0
b) Otro Instrumento 2	0	0	0	0	0	0	0	0	0	0
c) Otro Instrumento 3	0	0	0	0	0	0	0	0	0	0
d) Otro Instrumento XX	0	0	0	0	0	0	0	0	0	0
C. Total de Obligaciones Diferentes de Financiamiento (C=A+B)	0	0	0	0	0	0	0	0	0	0

"NADA QUE MANIFESTAR"

Bajo protesta de decir verdad declaramos que los Estados Financieros y sus Notas son razonablemente correctos y responsabilidad del emisor

MIE. JULIA PATRICIA HUERTA RIVERA
TESORERO MUNICIPAL

LIC. CELINITA DURÁN RASCÓN
DIRECTOR ADMINISTRATIVO

M.C. GABRIEL BONILLAS GARCÍA
DIRECTOR GENERAL



TERCER TRIMESTRE DE LA CUENTA PÚBLICA 2021
BALANCE PRESUPUESTARIO-LDF
DEL 01 DE ENERO AL 30 DE SEPTIEMBRE 2021



MUNICIPIO DE: NOGALES, SONORA.

ORGANISMO OPERADOR MUNICIPAL DE AGUA POTABLE, ALCANTARILLADO Y SANEAMIENTO DE NOGALES, SONORA.

CONCEPTO	ESTIMADO/ APROBADO	DEVENGADO	RECAUDADO/ PAGADO
A. Ingresos Totales (A = A1+A2+A3)	375,560,000	362,650,551	276,841,529
A1. Ingresos de Libre Disposición	373,060,000	352,479,071	266,670,049
A2. Transferencias Federales Etiquetadas	2,500,000	10,171,480	10,171,480
A3. Financiamiento Neto	0	0	0
B. Egresos Presupuestarios (B = B1+B2)	367,835,939	313,646,847	268,125,993
B1. Gasto No Etiquetado (sin incluir Amortización de la Deuda Pública)	367,335,939	313,646,847	268,125,993
B2. Gasto Etiquetado (sin incluir Amortización de la Deuda Pública)	0	0	0
C. Remanentes del Ejercicio Anterior (C = C1 + C2)	0	0	0
C1. Remanentes de Ingresos de Libre Disposición aplicados en el periodo	0	0	0
C2. Remanentes de Transferencias Federales Etiquetadas aplicados en el periodo	0	0	0
I. Balance Presupuestario (I = A - B + C)	7,724,061	49,003,704	8,715,536
II. Balance Presupuestario sin Financiamiento Neto (II = I - A3)	7,724,061	49,003,704	8,715,536
III. Balance Presupuestario sin Financiamiento Neto y sin Remanentes del Ejercicio Anterior (III = II - C)	7,724,061	49,003,704	8,715,536

Concepto	Aprobado	Devengado	Pagado
E. Intereses, Comisiones y Gastos de la Deuda (E = E1+E2)	6,375,938	4,584,273	4,584,273
E1. Intereses, Comisiones y Gastos de la Deuda con Gasto No Etiquetado	6,375,938	4,584,273	4,584,273
E2. Intereses, Comisiones y Gastos de la Deuda con Gasto Etiquetado	0	0	0
IV. Balance Primario (IV = III - E)	1,348,123	44,419,431	4,131,263

Concepto	Estimado/ Aprobado	Devengado	Recaudado/ Pagado
F. Financiamiento (F = F1 + F2)	0	0	0
F1. Financiamiento con Fuente de Pago de Ingresos de Libre Disposición	0	0	0
F2. Financiamiento con Fuente de Pago de Transferencias Federales Etiquetadas	0	0	0
G. Amortización de la Deuda (G = G1 + G2)	7,724,061	6,131,112	6,131,112
G1. Amortización de la Deuda Pública con Gasto No Etiquetado	7,724,061	6,131,112	6,131,112
G2. Amortización de la Deuda Pública con Gasto Etiquetado	0	0	0
A3. Financiamiento Neto (A3 = F - G)	-7,724,061	-6,131,112	-6,131,112

Concepto	Estimado/ Aprobado	Devengado	Recaudado/ Pagado
A1. Ingresos de Libre Disposición	373,060,000	352,479,071	266,670,049
A3.1 Financiamiento Neto con Fuente de Pago de Ingresos de Libre Disposición (A3.1 = F1 - G1)	-7,724,061	-6,131,112	-6,131,112
F1. Financiamiento con Fuente de Pago de Ingresos de Libre Disposición	0	0	0
G1. Amortización de la Deuda Pública con Gasto No Etiquetado	7,724,061	6,131,112	6,131,112
B1. Gasto No Etiquetado (sin incluir Amortización de la Deuda Pública)	367,335,938	121,615,571	268,125,993
C1. Remanentes de Ingresos de Libre Disposición aplicados en el periodo		0	0
V. Balance Presupuestario de Recursos Disponibles (V = A1 + A3.1 - B1 + C1)	-1,999,999	224,732,388	-7,587,056
VI. Balance Presupuestario de Recursos Disponibles sin Financiamiento Neto (VI = V - A3.1)	5,724,062	230,863,500	-1,455,944

Concepto	Estimado/ Aprobado	Devengado	Recaudado/ Pagado
A2. Transferencias Federales Etiquetadas	2,500,000	10,171,480	10,171,480
A3.2 Financiamiento Neto con Fuente de Pago de Transferencias Federales Etiquetadas (A3.2 = F2 - G2)	0	0	0
F2. Financiamiento con Fuente de Pago de Transferencias Federales Etiquetadas	0	0	0
G2. Amortización de la Deuda Pública con Gasto Etiquetado	0	0	0
B2. Gasto Etiquetado (sin incluir Amortización de la Deuda Pública)	0	0	0
C2. Remanentes de Transferencias Federales Etiquetadas aplicados en el periodo		0	0
VII. Balance Presupuestario de Recursos Etiquetados (VII = A2 + A3.2 - B2 + C2)	2,500,000	10,171,480	10,171,480
VIII. Balance Presupuestario de Recursos Etiquetados sin Financiamiento Neto (VIII = VII - A3.2)	2,500,000	10,171,480	10,171,480

Bajo protesta de decir verdad declaramos que los Estados Financieros y sus Notas son razonablemente correctos y responsabilidad del emisor

MIE. JULIA PATRICIA HUERTA RIVERA
TESORERO MUNICIPAL

LIC. CELINITA DURÁN RASCÓN
DIRECTOR ADMINISTRATIVO

M.C. GABRIEL BONILLAS GARCÍA
DIRECTOR GENERAL



TERCER TRIMESTRE DE LA CUENTA PÚBLICA 2021
ESTADO ANALÍTICO DE INGRESOS DETALLADO-LDF
DEL 01 DE ENERO AL 30 DE SEPTIEMBRE 2021



MUNICIPIO DE: NOGALES, SONORA.

ORGANISMO OPERADOR MUNICIPAL DE AGUA POTABLE, ALCANTARILLADO Y SANEAMIENTO DE NOGALES, SONORA

CONCEPTO	INGRESO					DIFERENCIA
	ESTIMADO	AMPLIACIONES (REDUCCIONES)	MODIFICADO	DEVENGADO	RECAUDADO	
Ingresos de Libre Disposición	0	0	0	0	0	0
A. Impuestos	0	0	0	0	0	0
B. Cuotas y Aportaciones de Seguridad Social	0	0	0	0	0	0
C. Contribuciones de Mejoras	0	0	0	0	0	0
D. Derechos	0	0	0	0	0	0
E. Productos	0	0	0	0	0	0
F. Aprovechamientos	0	0	0	0	0	0
G. Ingresos por Ventas de Bienes y Servicios	354,060,000	0	354,060,000	322,027,983	236,219,961	-117,840,039
H. Participaciones (H=h1+h2+h3+h4+h5+h6+h7+h8+h9+h10+h11)	0	0	0	0	0	0
h1) Fondo General de Participaciones	0	0	0	0	0	0
h2) Fondo de Fomento Municipal	0	0	0	0	0	0
h3) Fondo de Fiscalización y Recaudación	0	0	0	0	0	0
h4) Fondo de Compensación	0	0	0	0	0	0
h5) Fondo de Extracción de Hidrocarburos	0	0	0	0	0	0
h6) Impuesto Especial Sobre Producción y Servicios	0	0	0	0	0	0
h7) 0.136% de la Recaudación Federal Participable	0	0	0	0	0	0
h8) 3.17% Sobre Extracción de Petróleo	0	0	0	0	0	0
h9) Gasolinas y Diésel	0	0	0	0	0	0
h10) Fondo del Impuesto Sobre la Renta	0	0	0	0	0	0
h11) Fondo de Estabilización de los Ingresos de las Entidades Federativas	0	0	0	0	0	0
I. Incentivos Derivados de la Colaboración Fiscal (I=i1+i2+i3+i4+i5)	0	0	0	0	0	0
i1) Tenencia o Uso de Vehículos	0	0	0	0	0	0
i2) Fondo de Compensación ISAN	0	0	0	0	0	0
i3) Impuesto Sobre Automóviles Nuevos	0	0	0	0	0	0
i4) Fondo de Compensación de Repecos-Intermedios	0	0	0	0	0	0
i5) Otros Incentivos Económicos	0	0	0	0	0	0
J. Transferencias	0	0	0	0	0	0
K. Convenios	0	0	0	0	0	0
k1) Otros Convenios y Subsidios	0	0	0	0	0	0
L. Otros Ingresos de Libre Disposición (L=l1+l2)	0	0	0	0	0	0
l1) Participaciones en Ingresos Locales	0	0	0	0	0	0
l2) Otros Ingresos de Libre Disposición	19,000,000	18,684,913	37,684,913	30,451,089	30,451,089	0
I. Total de Ingresos de Libre Disposición (I=A+B+C+D+E+F+G+H+I+J+K+L)	373,060,000	18,684,913	391,744,913	352,479,071	266,670,049	106,389,951
Ingresos Excedentes de Ingresos de Libre Disposición						
Transferencias Federales Etiquetadas						
A. Aportaciones (A=a1+a2+a3+a4+a5+a6+a7+a8)	0	0	0	0	0	0
a1) Fondo de Aportaciones para la Nómina Educativa y Gasto Operativo	0	0	0	0	0	0
a2) Fondo de Aportaciones para los Servicios de Salud	0	0	0	0	0	0
a3) Fondo de Aportaciones para la Infraestructura Social	0	0	0	0	0	0
a4) Fondo de Aportaciones para el Fortalecimiento de los Municipios y de las Demarcaciones Territoriales del Distrito Federal	0	0	0	0	0	0
a5) Fondo de Aportaciones Múltiples	0	0	0	0	0	0
a6) Fondo de Aportaciones para la Educación Tecnológica y de Adultos	0	0	0	0	0	0
a7) Fondo de Aportaciones para la Seguridad Pública de los Estados y del Distrito Federal	0	0	0	0	0	0
a8) Fondo de Aportaciones para el Fortalecimiento de las Entidades Federativas	0	0	0	0	0	0
B. Convenios (B=b1+b2+b3+b4)	0	0	0	0	0	0
b1) Convenios de Protección Social en Salud	0	0	0	0	0	0
b2) Convenios de Descentralización	0	0	0	0	0	0
b3) Convenios de Reasignación	0	0	0	0	0	0
b4) Otros Convenios y Subsidios	0	0	0	0	0	0
C. Fondos Distintos de Aportaciones (C=c1+c2)	0	0	0	0	0	0
c1) Fondo para Entidades Federativas y Municipios Productores de	0	0	0	0	0	0
c2) Fondo Minero	0	0	0	0	0	0
D. Transferencias, Subsidios y Subvenciones, y Pensiones y Jubilaciones	2,500,000	0	2,500,000	0	0	-2,500,000
E. Otras Transferencias Federales Etiquetadas	0	0	0	0	0	0
II. Total de Transferencias Federales Etiquetadas (II = A + B + C + D + E)	2,500,000	10,171,480	12,671,479	10,171,480	10,171,480	-7,671,480
III. Ingresos Derivados de Financiamientos (III = A)	0	0	0	0	0	0
A. Ingresos Derivados de Financiamientos	0	0	0	0	0	0
IV. Total de Ingresos (IV = I + II + III)	375,560,000	28,856,392	404,416,392	362,650,551	276,841,529	98,718,471
Datos Informativos						
1. Ingresos Derivados de Financiamientos con Fuente de Pago de Ingresos de Libre Disposición	0	0	0	0	0	0
2. Ingresos Derivados de Financiamientos con Fuente de Pago de Transferencias Federales Etiquetadas	0	0	0	0	0	0
3. Ingresos Derivados de Financiamientos (3 = 1 + 2)	0	0	0	0	0	0

Bajo protesta de decir verdad declaramos que los Estados Financieros y sus Notas son razonablemente correctos y responsabilidad del emisor

MIE. JULIA PATRICIA HUERTA RIVERA
TESORERO MUNICIPAL

LIC. CELINITA DURÁN RASCÓN
DIRECTOR ADMINISTRATIVO

M.C. GABRIEL BONILLAS GARCÍA
DIRECTOR GENERAL



TERCER TRIMESTRE DE LA CUENTA PÚBLICA 2021
ESTADO ANALÍTICO DEL EJERCICIO DEL PRESUPUESTO DE EGRESOS DETALLADO
CLASIFICACIÓN POR OBJETO DEL GASTO (CAPÍTULO Y CONCEPTO)
DEL 01 DE ENERO AL 30 DE SEPTIEMBRE 2021



MUNICIPIO DE: NOGALES, SONORA.

ORGANISMO OPERADOR MUNICIPAL DE AGUA POTABLE, ALCANTARILLADO Y SANEAMIENTO DE NOGALES, SONORA

CONCEPTO	EGRESOS					SUB EJERCICIO
	APROBADO	AMPLIACIÓN Y REDUCCIÓN	MODIFICADO	DEVENGADO	PAGADO	
I. Gasto No Etiquetado (I=A+B+C+D+E+F+G+H+I)	375,560,000	28,856,392	404,416,392	319,777,960	274,257,105	84,638,432
A. Servicios Personales (A=a1+a2+a3+a4+a5+a6+a7)	176,781,542	0	176,781,542	127,217,870	109,008,737	49,563,671
a1) Remuneraciones al Personal de Carácter Permanente	104,042,944	1,766,424	105,809,368	75,391,166	75,391,166	30,418,201
a2) Remuneraciones al Personal de Carácter Transitorio	5,650,998	855,760	6,506,758	4,268,299	4,268,299	2,238,459
a3) Remuneraciones Adicionales y Especiales	16,474,104	-1,456,365	15,017,738	12,188,484	3,771,303	2,829,253
a4) Seguridad Social	32,660,496	-924,764	31,735,732	23,930,974	16,468,929	7,804,758
a5) Otras Prestaciones Sociales y Económicas	17,953,000	-241,055	17,711,946	11,438,947	9,107,040	6,272,999
a6) Previsiones	0	0	0	0	0	0
a7) Pago de Estímulos a Servidores Públicos	0	0	0	0	0	0
B. Materiales y Suministros (B=b1+b2+b3+b4+b5+b6+b7+b8+b9)	34,277,348	7,835,108	42,112,455	36,827,315	30,484,125	5,285,141
b1) Materiales de Administración, Emisión de Documentos y Artículos Oficiales	847,366	173,151	1,020,517	661,722	415,829	358,796
b2) Alimentos y Utensilios	592,682	252,448	845,129	708,261	407,749	136,869
b3) Materias Primas y Materiales de Producción y Comercialización	0	0	0	0	0	0
b4) Materiales y Artículos de Construcción y de Reparación	9,260,415	5,442,936	14,703,352	13,689,661	11,293,309	1,013,690
b5) Productos Químicos, Farmacéuticos y de Laboratorio	5,550,662	1,106,630	6,657,291	5,466,316	3,514,663	1,190,975
b6) Combustibles, Lubricantes y Aditivos	10,951,522	-1,064,760	9,886,762	8,788,761	8,729,230	1,098,000
b7) Vestuario, Blancos, Prendas de Protección y Artículos Deportivos	531,890	474,092	1,005,982	705,295	529,757	300,687
b8) Materiales y Suministros Para Seguridad	0	0	0	0	0	0
b9) Herramientas, Refacciones y Accesorios Menores	6,542,811	1,450,611	7,993,422	6,807,299	5,593,588	1,186,123
C. Servicios Generales (C=c1+c2+c3+c4+c5+c6+c7+c8+c9)	133,929,669	-20,354,921	113,574,748	99,875,904	79,126,682	19,698,844
c1) Servicios Básicos	95,740,704	-30,211,740	65,528,964	59,896,548	49,611,715	5,632,415
c2) Servicios de Arrendamiento	9,198,165	6,859,108	16,057,273	13,448,288	9,667,309	2,608,985
c3) Servicios Profesionales, Científicos, Técnicos y Otros Servicios	10,318,090	1,214,499	11,532,588	9,219,121	7,189,274	2,313,467
c4) Servicios Financieros, Bancarios y Comerciales	9,263,754	-928,508	8,335,246	7,277,736	5,633,469	1,057,509
c5) Servicios de Instalación, Reparación, Mantenimiento y Conservación	5,571,387	681,048	6,252,435	4,839,891	4,018,570	1,412,544
c6) Servicios de Comunicación Social y Publicidad	497,952	-88,902	409,050	173,648	165,648	235,402
c7) Servicios de Traslado y Viáticos	95,745	95,031	190,776	126,367	126,367	64,409
c8) Servicios Oficiales	121,749	-15,000	106,749	49,050	47,550	57,700
c9) Otros Servicios Generales	3,122,123	2,039,544	5,161,667	4,845,253	2,666,780	316,413
D. Transferencias, Asignaciones, Subsidios y Otras Ayudas (D=d1+d2+d3+d4+d5+d6+d7+d8+d9)	256,010	-30,000	226,010	19,000	19,000	207,010
d1) Transferencias Internas y Asignaciones al Sector Público	0	0	0	0	0	0
d2) Transferencias al Resto del Sector Público	0	0	0	0	0	0
d3) Subsidios y Subvenciones	0	0	0	0	0	0
d4) Ayudas Sociales	254,010	-30,000	224,010	19,000	19,000	205,010
d5) Pensiones y Jubilaciones	0	0	0	0	0	0
d6) Transferencias a Fideicomisos, Mandatos y Otros Análogos	0	0	0	0	0	0
d7) Transferencias a la Seguridad Social	0	0	0	0	0	0
d8) Donativos	2,000	0	2,000	0	0	2,000
d9) Transferencias al Exterior	0	0	0	0	0	0
E. Bienes Muebles, Inmuebles e Intangibles (E=e1+e2+e3+e4+e5+e6+e7+e8+e9)	2,164,930	276,448	2,441,378	819,423	602,113	1,621,955
e1) Mobiliario y Equipo de Administración	288,857	852,606	1,141,463	751,804	553,636	389,658
e2) Mobiliario y Equipo Educativo y Recreativo	102,001	-10,000	92,001	0	0	92,001
e3) Equipo e Instrumental Médico y de Laboratorio	74,935	-17,000	57,935	0	0	57,935
e4) Vehículos y Equipo de Transporte	1,000,001	-547,766	452,235	0	0	452,235
e5) Equipo de Defensa y Seguridad	0	0	0	0	0	0
e6) Maquinaria, Otros Equipos y Herramientas	699,137	-1,392	697,744	67,619	48,477	630,126
e7) Activos Biológicos	0	0	0	0	0	0
e8) Bienes Inmuebles	0	0	0	0	0	0
e9) Activos Intangibles	0	0	0	0	0	0
F. Inversión Pública (F=f1+f2+f3)	4,650,000	11,512,445	16,162,445	7,085,813	7,085,813	9,076,632
f1) Obra Pública en Bienes de Dominio Público	4,650,000	11,512,445	16,162,445	7,085,813	7,085,813	9,076,632
f2) Obra Pública en Bienes Propios	0	0	0	0	0	0
f3) Proyectos Productivos y Acciones de Fomento	0	0	0	0	0	0
G. Inversiones Financieras y Otras Provisiones (G=g1+g2+g3+g4+g5+g6+g7)	0	0	0	0	0	0
g1) Inversiones Para el Fomento de Actividades Productivas	0	0	0	0	0	0
g2) Acciones y Participaciones de Capital	0	0	0	0	0	0
g3) Compra de Títulos y Valores	0	0	0	0	0	0
g4) Concesión de Préstamos	0	0	0	0	0	0
g5) Inversiones en Fideicomisos, Mandatos y Otros Análogos	0	0	0	0	0	0
Fideicomiso de Desastres Naturales (Informativo)	0	0	0	0	0	0
g6) Otras Inversiones Financieras	0	0	0	0	0	0
g7) Provisiones para Contingencias y Otras Erogaciones Especiales	0	0	0	0	0	0
H. Participaciones y Aportaciones (H=h1+h2+h3)	0	0	0	0	0	0
h1) Participaciones	0	0	0	0	0	0
h2) Aportaciones	0	0	0	0	0	0
h3) Convenios	0	0	0	0	0	0
I. Deuda Pública (I=i1+i2+i3+i4+i5+i6+i7)	23,500,501	29,617,313	53,114,814	47,932,635	47,932,635	5,185,179
i1) Amortización de la Deuda Pública	7,724,061	0	7,724,061	6,131,113	6,131,113	1,592,948
i2) Intereses de la Deuda Pública	6,126,706	0	6,126,706	4,410,490	4,410,490	1,716,216
i3) Comisiones de la Deuda Pública	0	0	0	0	0	0
i4) Gastos de la Deuda Pública	249,231	0	249,231	173,782	173,782	75,449
i5) Costo por Coberturas	0	0	0	0	0	0
i6) Apoyos Financieros	0	0	0	0	0	0
i7) Adeudos de Ejercicios Fiscales Anteriores (ADEFAS)	9,400,502	29,617,313	39,017,815	37,217,250	37,217,250	1,800,566
II. Gasto Etiquetado (II=A+B+C+D+E+F+G+H+I)	0	0	0	0	0	0
A. Servicios Personales (A=a1+a2+a3+a4+a5+a6+a7)	0	0	0	0	0	0
a1) Remuneraciones al Personal de Carácter Permanente	0	0	0	0	0	0
a2) Remuneraciones al Personal de Carácter Transitorio	0	0	0	0	0	0
a3) Remuneraciones Adicionales y Especiales	0	0	0	0	0	0
a4) Seguridad Social	0	0	0	0	0	0
a5) Otras Prestaciones Sociales y Económicas	0	0	0	0	0	0
a6) Previsiones	0	0	0	0	0	0
a7) Pago de Estímulos a Servidores Públicos	0	0	0	0	0	0
B. Materiales y Suministros (B=b1+b2+b3+b4+b5+b6+b7+b8+b9)	0	0	0	0	0	0
b1) Materiales de Administración, Emisión de Documentos y Artículos Oficiales	0	0	0	0	0	0
b2) Alimentos y Utensilios	0	0	0	0	0	0
b3) Materias Primas y Materiales de Producción y Comercialización	0	0	0	0	0	0



TERCER TRIMESTRE DE LA CUENTA PÚBLICA 2021
ESTADO ANALÍTICO DEL EJERCICIO DEL PRESUPUESTO DE EGRESOS DETALLADO
CLASIFICACIÓN POR OBJETO DEL GASTO (CAPÍTULO Y CONCEPTO)
DEL 01 DE ENERO AL 30 DE SEPTIEMBRE 2021



MUNICIPIO DE: NOGALES, SONORA.

ORGANISMO OPERADOR MUNICIPAL DE AGUA POTABLE, ALCANTARILLADO Y SANEAMIENTO DE NOGALES, SONORA

CONCEPTO	EGRESOS					SUBEJERCICIO
	APROBADO	AMPLIACIÓN Y REDUCCIÓN	MODIFICADO	DEVENGADO	PAGADO	
b4) Materiales y Artículos de Construcción y de Reparación	0	0	0	0	0	0
b5) Productos Químicos, Farmacéuticos y de Laboratorio	0	0	0	0	0	0
b6) Combustibles, Lubricantes y Aditivos	0	0	0	0	0	0
b7) Vestuario, Blancos, Prendas de Protección y Artículos Deportivos	0	0	0	0	0	0
b8) Materiales y Suministros Para Seguridad	0	0	0	0	0	0
b9) Herramientas, Refacciones y Accesorios Menores	0	0	0	0	0	0
C. Servicios Generales (C=c1+c2+c3+c4+c5+c6+c7+c8+c9)	0	0	0	0	0	0
c1) Servicios Básicos	0	0	0	0	0	0
c2) Servicios de Arrendamiento	0	0	0	0	0	0
c3) Servicios Profesionales, Científicos, Técnicos y Otros Servicios	0	0	0	0	0	0
c4) Servicios Financieros, Bancarios y Comerciales	0	0	0	0	0	0
c5) Servicios de Instalación, Reparación, Mantenimiento y Conservación	0	0	0	0	0	0
c6) Servicios de Comunicación Social y Publicidad	0	0	0	0	0	0
c7) Servicios de Traslado y Viáticos	0	0	0	0	0	0
c8) Servicios Oficiales	0	0	0	0	0	0
c9) Otros Servicios Generales	0	0	0	0	0	0
D. Transferencias, Asignaciones, Subsidios y Otras Ayudas (D=d1+d2+d3+d4+d5+d6+d7+d8+d9)	0	0	0	0	0	0
d1) Transferencias Internas y Asignaciones al Sector Público	0	0	0	0	0	0
d2) Transferencias al Resto del Sector Público	0	0	0	0	0	0
d3) Subsidios y Subvenciones	0	0	0	0	0	0
d4) Ayudas Sociales	0	0	0	0	0	0
d5) Pensiones y Jubilaciones	0	0	0	0	0	0
d6) Transferencias a Fideicomisos, Mandatos y Otros Análogos	0	0	0	0	0	0
d7) Transferencias a la Seguridad Social	0	0	0	0	0	0
d8) Donativos	0	0	0	0	0	0
d9) Transferencias al Exterior	0	0	0	0	0	0
E. Bienes Muebles, Inmuebles e Intangibles (E=e1+e2+e3+e4+e5+e6+e7+e8+e9)	0	0	0	0	0	0
e1) Mobiliario y Equipo de Administración	0	0	0	0	0	0
e2) Mobiliario y Equipo Educativo y Recreativo	0	0	0	0	0	0
e3) Equipo e Instrumental Médico y de Laboratorio	0	0	0	0	0	0
e4) Vehículos y Equipo de Transporte	0	0	0	0	0	0
e5) Equipo de Defensa y Seguridad	0	0	0	0	0	0
e6) Maquinaria, Otros Equipos y Herramientas	0	0	0	0	0	0
e7) Activos Biológicos	0	0	0	0	0	0
e8) Bienes Inmuebles	0	0	0	0	0	0
e9) Activos Intangibles	0	0	0	0	0	0
F. Inversión Pública (F=f1+f2+f3)	0	0	0	0	0	0
f1) Obra Pública en Bienes de Dominio Público	0	0	0	0	0	0
f2) Obra Pública en Bienes Propios	0	0	0	0	0	0
f3) Proyectos Productivos y Acciones de Fomento	0	0	0	0	0	0
G. Inversiones Financieras y Otras Provisiones (G=g1+g2+g3+g4+g5+g6+g7)	0	0	0	0	0	0
g1) Inversiones Para el Fomento de Actividades Productivas	0	0	0	0	0	0
g2) Acciones y Participaciones de Capital	0	0	0	0	0	0
g3) Compra de Títulos y Valores	0	0	0	0	0	0
g4) Concesión de Préstamos	0	0	0	0	0	0
g5) Inversiones en Fideicomisos, Mandatos y Otros Análogos	0	0	0	0	0	0
Fideicomiso de Desastres Naturales (Informativo)	0	0	0	0	0	0
g6) Otras Inversiones Financieras	0	0	0	0	0	0
g7) Provisiones para Contingencias y Otras Erogaciones Especiales	0	0	0	0	0	0
H. Participaciones y Aportaciones (H=h1+h2+h3)	0	0	0	0	0	0
h1) Participaciones	0	0	0	0	0	0
h2) Aportaciones	0	0	0	0	0	0
h3) Convenios	0	0	0	0	0	0
I. Deuda Pública (I=i1+i2+i3+i4+i5+i6+i7)	0	0	0	0	0	0
i1) Amortización de la Deuda Pública	0	0	0	0	0	0
i2) Intereses de la Deuda Pública	0	0	0	0	0	0
i3) Comisiones de la Deuda Pública	0	0	0	0	0	0
i4) Gastos de la Deuda Pública	0	0	0	0	0	0
i5) Costo por Coberturas	0	0	0	0	0	0
i6) Apoyos Financieros	0	0	0	0	0	0
i7) Adeudos de Ejercicios Fiscales Anteriores (ADEFAS)	0	0	0	0	0	0
III. Total de Egresos (III = I + II)	375,560,000	28,856,392	404,416,392	319,777,960	274,257,105	84,638,432

Bajo protesta de decir verdad declaramos que los Estados Financieros y sus Notas son razonablemente correctos y responsabilidad del emisor

MIE. JULIA PATRICIA HUERTA RIVERA
TESORERO MUNICIPAL

LIC. CELINITA DURÁN RASCÓN
DIRECTOR ADMINISTRATIVO

M.C. GABRIEL BONILLAS GARCÍA
DIRECTOR GENERAL



TERCER TRIMESTRE DE LA CUENTA PÚBLICA 2021
ESTADO ANALÍTICO DEL EJERCICIO DEL PRESUPUESTO DE EGRESOS -LDF
CLASIFICACIÓN ADMINISTRATIVA
DEL 01 DE ENERO AL 30 DE SEPTIEMBRE 2021



MUNICIPIO DE: NOGALES, SONORA.

ORGANISMO OPERADOR MUNICIPAL DE AGUA POTABLE, ALCANTARILLADO Y SANEAMIENTO DE NOGALES, SONORA

CONCEPTO	EGRESOS					SUBEJERCICIO
	APROBADO	AMPLIACIONES Y REDUCCIONES	MODIFICADO	DEVENGADO	PAGADO	
	1	2	3 = (1 + 2)	4	5	
I. Gasto No Etiquetado (I=A+B+C+D+E+F+G+H)	375,560,000	28,856,392	404,416,392	319,777,960	274,257,105	84,638,432
ADMINISTRATIVO	66,515,886	39,708,420	106,224,306	84,584,740	79,649,600	21,639,566
COMERCIAL	64,290,484	1,288,903	65,579,387	46,216,272	37,193,527	19,363,115
CULTURA DEL AGUA	4,791,464	115,878	4,907,342	2,266,164	1,929,705	2,641,178
CAPTACIÓN	53,865,682	1,885,390	55,751,072	48,034,524	39,771,286	7,716,549
REBOMBEO Y TANQUES DE ALMACENAMIENTO	82,952,046	-23,515,744	59,436,302	49,991,144	42,617,415	9,445,158
MANTENIMIENTO RED DE AGUA POTABLE	40,204,620	7,306,623	47,511,243	40,405,206	31,316,697	7,106,036
MANTENIMIENTO CONDUCCIONES	5,759,450	440,361	6,199,811	3,339,715	5,017,251	2,860,096
CALIDAD DEL AGUA	3,944,822	-535,088	3,409,734	2,280,891	1,504,462	1,128,844
MANTENIMIENTO LINEAS DE DRENAJE	18,971,528	1,674,865	20,646,393	16,818,760	13,654,343	3,827,632
EMISORES COLECTORES Y SUBCOLECTORES	6,701,088	1,905,445	8,606,534	7,049,842	5,795,161	1,556,692
SANEAMIENTO	7,844,472	-473,825	7,370,646	5,504,293	4,674,327	1,866,353
OBRAS Y PROYECTOS	4,602,971	11,713	4,614,685	3,461,100	2,948,676	1,153,585
SISTEMA INTEGRAL DEL AGUA	1,170,620	14,168	1,184,788	707,630	586,959	477,158
PLANTA DE TRATAMIENTO LOS ALISOS	6,040,559	-477,704	5,562,855	3,961,925	3,334,558	1,600,930
CARCAMO DE REBOMBEO	5,198,142	-1,313,028	3,885,114	2,445,799	2,102,855	1,439,315
PLANTA DE TRATAMIENTO LOMAS DE ANZA	2,706,165	820,014	3,526,180	2,709,955	2,160,283	816,225
II. Gasto Etiquetado (II=A+B+C+D+E+F+G+H)	0	0	0	0	0	0
ADMINISTRATIVO	0	0	0	0	0	0
COMERCIAL	0	0	0	0	0	0
CULTURA DEL AGUA	0	0	0	0	0	0
CAPTACION	0	0	0	0	0	0
REBOMBEO Y TANQUES DE ALMACENAMIENTO	0	0	0	0	0	0
MANTENIMIENTO RED DE AGUA POTABLE	0	0	0	0	0	0
MANTENIMIENTO CONDUCCIONES	0	0	0	0	0	0
CALIDAD DEL AGUA	0	0	0	0	0	0
MANTENIMIENTO LINEAS DE DRENAJE	0	0	0	0	0	0
EMISORES COLECTORES Y SUBCOLECTORES	0	0	0	0	0	0
SANEAMIENTO	0	0	0	0	0	0
OBRAS Y PROYECTOS	0	0	0	0	0	0
SISTEMA INTEGRAL DEL AGUA	0	0	0	0	0	0
PLANTA DE TRATAMIENTO LOS ALISOS	0	0	0	0	0	0
CARCAMO DE REBOMBEO	0	0	0	0	0	0
PLANTA DE TRATAMIENTO LOMAS DE ANZA	0	0	0	0	0	0
III. Total de Egresos (III = I + II)	375,560,000	28,856,392	404,416,392	319,777,960	274,257,105	84,638,432

MIE. JULIA PATRICIA HUERTA RIVERA
TESORERO MUNICIPAL

LIC. CELINITA DURÁN RASCÓN
DIRECTOR ADMINISTRATIVO

M.C. GABRIEL BONILLAS GARCÍA
DIRECTOR GENERAL



TERCER TRIMESTRE DE LA CUENTA PÚBLICA 2021
ESTADO ANALÍTICO DEL EJERCICIO DEL PRESUPUESTO DE EGRESOS DETALLADO -LDF
CLASIFICACIÓN FUNCIONAL (FINALIDAD Y FUNCIÓN)
DEL 01 DE ENERO AL 30 DE SEPTIEMBRE 2021



MUNICIPIO DE: NOGALES, SONORA.

ORGANISMO OPERADOR MUNICIPAL DE AGUA POTABLE, ALCANTARILLADO Y SANAMIENTO DE NOGALES, SONORA

CONCEPTO	EGRESOS					SUB EJERCICIO
	APROBADO	AMPLIACIONES Y REDUCCIONES	MODIFICADO	DEVENGADO	PAGADO	
I. Gasto No Etiquetado (I=A+B+C+D)	372,560,000	28,856,392	404,416,392	319,777,960	274,257,105	84,638,432
A. Gobierno (A=a1+a2+a3+a4+a5+a6+a7+a8)	0	0	0	0	0	0
a1) Legislación	0	0	0	0	0	0
a2) Justicia	0	0	0	0	0	0
a3) Coordinación de la Política de Gobierno	0	0	0	0	0	0
a4) Relaciones Exteriores	0	0	0	0	0	0
a5) Asuntos Financieros y Hacendarios	0	0	0	0	0	0
a6) Seguridad Nacional	0	0	0	0	0	0
a7) Asuntos de Orden Público y de Seguridad Interior	0	0	0	0	0	0
a8) Otros Servicios Generales	0	0	0	0	0	0
B. Desarrollo Social (B=b1+b2+b3+b4+b5+b6+b7)	372,560,000	28,856,392	404,416,392	319,777,960	274,257,105	84,638,432
b1) Protección Ambiental	0	0	0	0	0	0
b2) Vivienda y Servicios a la Comunidad	372,560,000	28,856,392	404,416,392	319,777,960	274,257,105	84,638,432
b3) Salud	0	0	0	0	0	0
b4) Recreación, Cultura y Otras Manifestaciones Sociales	0	0	0	0	0	0
b5) Educación	0	0	0	0	0	0
b6) Protección Social	0	0	0	0	0	0
b7) Otros Asuntos Sociales	0	0	0	0	0	0
C. Desarrollo Económico (C=c1+c2+c3+c4+c5+c6+c7+c8+c9)	0	0	0	0	0	0
c1) Asuntos Económicos, Comerciales y Laborales en General	0	0	0	0	0	0
c2) Agropecuaria, Silvicultura, Pesca y Caza	0	0	0	0	0	0
c3) Combustibles y Energía	0	0	0	0	0	0
c4) Minería, Manufacturas y Construcción	0	0	0	0	0	0
c5) Transporte	0	0	0	0	0	0
c6) Comunicaciones	0	0	0	0	0	0
c7) Turismo	0	0	0	0	0	0
c8) Ciencia, Tecnología e Innovación	0	0	0	0	0	0
c9) Otras Industrias y Otros Asuntos Económicos	0	0	0	0	0	0
D. Otras No Clasificadas en Funciones Anteriores (D=d1+d2+d3+d4)	0	0	0	0	0	0
d1) Transacciones de la Deuda Pública / Costo Financiero de la Deuda	0	0	0	0	0	0
d2) Transferencias, Participaciones y Aportaciones Entre Diferentes Niveles y Ordenes de Gobierno	0	0	0	0	0	0
d3) Saneamiento del Sistema Financiero	0	0	0	0	0	0
d4) Adeudos de Ejercicios Fiscales Anteriores	0	0	0	0	0	0
II. Gasto Etiquetado (II=A+B+C+D)	0	0	0	0	0	0
A. Gobierno (A=a1+a2+a3+a4+a5+a6+a7+a8)	0	0	0	0	0	0
a1) Legislación	0	0	0	0	0	0
a2) Justicia	0	0	0	0	0	0
a3) Coordinación de la Política de Gobierno	0	0	0	0	0	0
a4) Relaciones Exteriores	0	0	0	0	0	0
a5) Asuntos Financieros y Hacendarios	0	0	0	0	0	0
a6) Seguridad Nacional	0	0	0	0	0	0
a7) Asuntos de Orden Público y de Seguridad Interior	0	0	0	0	0	0
a8) Otros Servicios Generales	0	0	0	0	0	0
B. Desarrollo Social (B=b1+b2+b3+b4+b5+b6+b7)	2,500,000	0	0	0	0	0
b1) Protección Ambiental	0	0	0	0	0	0
b2) Vivienda y Servicios a la Comunidad	2,500,000	0	0	0	0	0
b3) Salud	0	0	0	0	0	0
b4) Recreación, Cultura y Otras Manifestaciones Sociales	0	0	0	0	0	0
b5) Educación	0	0	0	0	0	0
b6) Protección Social	0	0	0	0	0	0
b7) Otros Asuntos Sociales	0	0	0	0	0	0
C. Desarrollo Económico (C=c1+c2+c3+c4+c5+c6+c7+c8+c9)	0	0	0	0	0	0
c1) Asuntos Económicos, Comerciales y Laborales en General	0	0	0	0	0	0
c2) Agropecuaria, Silvicultura, Pesca y Caza	0	0	0	0	0	0
c3) Combustibles y Energía	0	0	0	0	0	0
c4) Minería, Manufacturas y Construcción	0	0	0	0	0	0
c5) Transporte	0	0	0	0	0	0
c6) Comunicaciones	0	0	0	0	0	0
c7) Turismo	0	0	0	0	0	0
c8) Ciencia, Tecnología e Innovación	0	0	0	0	0	0
c9) Otras Industrias y Otros Asuntos Económicos	0	0	0	0	0	0
D. Otras No Clasificadas en Funciones Anteriores (D=d1+d2+d3+d4)	0	0	0	0	0	0
d1) Transacciones de la Deuda Pública / Costo Financiero de la Deuda	0	0	0	0	0	0
d2) Transferencias, Participaciones y Aportaciones Entre Diferentes Niveles y Ordenes de Gobierno	0	0	0	0	0	0
d3) Saneamiento del Sistema Financiero	0	0	0	0	0	0
d4) Adeudos de Ejercicios Fiscales Anteriores	0	0	0	0	0	0
III. Total de Egresos (III = I + II)	372,560,000	28,856,392	404,416,392	319,777,960	274,257,105	84,638,432

Bajo protesta de decir verdad declaramos que los Estados Financieros y sus Notas son razonablemente correctos y responsabilidad del emisor

MIE. JULIA PATRICIA HUERTA RIVERA
TESORERO MUNICIPAL

LIC. CELINITA DURAN RASCÓN
DIRECTOR ADMINISTRATIVO

M.C. GABRIEL BONILLAS GARCÍA
DIRECTOR GENERAL



TERCER TRIMESTRE DE LA CUENTA PÚBLICA 2021
ORGANISMO OPERADOR MUNICIPAL DE AGUA POTABLE, ALCANTARILLADO Y SANEAMIENTO DE NOGALES
ESTADO ANALÍTICO DEL EJERCICIO DEL PRESUPUESTO DE EGRESOS
DETALLADO CLASIFICACIÓN DE SERVICIOS PERSONALES POR CATEGORÍA



MUNICIPIO DE: NOGALES, SONORA.
 ORGANISMO OPERADOR MUNICIPAL DE AGUA POTABLE, ALCANTARILLADO Y SANEAMIENTO DE NOGALES, SONORA.

CONCEPTO	ESTATUS	EGRESOS				SUBEJERCICIO	
		1 APROBADO	2 AMPLIACIONES Y REDUCCIONES	3 = (1+2) MODIFICADO	4 DEVENGADO		5 PAGADO
No Clasifica (No Etiquetado)	A	176,781,542	0	176,781,542	127,217,870	109,006,737	49,563,672
I. Gasto No Etiquetado (I=QA+B+C+D+E+F)		176,781,542	0	176,781,542	127,217,870	109,006,737	49,563,672
A. Personal Administrativo y de Servicio Público		176,781,542	0	176,781,542	127,217,870	109,006,737	49,563,672
B. Magisterio		0.00	0.00	0.00	0.00	0.00	0.00
C. Servicio Salud (C=c1+c2)		0.00	0.00	0.00	0.00	0.00	0.00
c1) Personal Administrativo		0.00	0.00	0.00	0.00	0.00	0.00
c2) Personal Administrativo		0.00	0.00	0.00	0.00	0.00	0.00
D. Seguridad Pública		0.00	0.00	0.00	0.00	0.00	0.00
E. Gastos asociados a la implementación de nuevas leyes federales o reformas a las mismas (E=e1+e2)		0.00	0.00	0.00	0.00	0.00	0.00
e1) Nombre del Programa o Ley 1		0.00	0.00	0.00	0.00	0.00	0.00
e2) Nombre del Programa o Ley 2		0.00	0.00	0.00	0.00	0.00	0.00
II. Gasto Etiquetado (II=A+B+C+D+E+F)		0.00	0.00	0.00	0.00	0.00	0.00
A. Personal Administrativo y de Servicio Público		0.00	0.00	0.00	0.00	0.00	0.00
B. Magisterio		0.00	0.00	0.00	0.00	0.00	0.00
c. Servicio de Salud (C=c1+c2)		0.00	0.00	0.00	0.00	0.00	0.00
c1) Personal Administrativo		0.00	0.00	0.00	0.00	0.00	0.00
c2) Personal Médico, Paramédico y afin		0.00	0.00	0.00	0.00	0.00	0.00
D. Seguridad Pública		0.00	0.00	0.00	0.00	0.00	0.00
E. Gastos asociados a la implementación de nuevas leyes federales o reformas a las mismas (E= e1 +e2)		0.00	0.00	0.00	0.00	0.00	0.00
e1) Nombre del Programa o Ley 1		0.00	0.00	0.00	0.00	0.00	0.00
e2) Nombre del Programa o Ley 2		0.00	0.00	0.00	0.00	0.00	0.00
F. Sentencias laborales definitivas		0.00	0.00	0.00	0.00	0.00	0.00
III. Total de Gastos de Servicios Personales (III=II+I)		176,781,542	3,861,042	180,642,584	84,132,147	71,371,602	96,510,437
Total del Gasto		176,781,542	3,861,042	180,642,584	84,132,147	71,371,602	96,510,437

Bajo protesta de decir verdad declaramos que los Estados Financieros y sus Notas son razonablemente correctos y responsabilidad del emisor

[Signature]

MIE. JUJUA PATRICIA HUERTA RIVERA
 TESORERO MUNICIPAL

[Signature]

LIC. CELINITA DURÁN RASCÓN
 DIRECTOR ADMINISTRATIVO

[Signature]

M.C. GABRIEL BONILLAS GARCÍA
 DIRECTOR GENERAL