



H. AYUNTAMIENTO DE
NOGALES
2024 - 2027



**FRONTERA
DE TODOS**

INFORME FINANCIERO

CUENTA PÚBLICA



Fideicomiso Operador del Parque Industrial de Nogales

**EJERCICIO FISCAL
2024**

FIDEICOMISO OPERADOR DEL PARQUE INDUSTRIAL DE NOGALES (FOPIN)
CARRETERA INTERNACIONAL KM. 6.5, PARQUE INDUSTRIAL DE NOGALES,
C.P. 84094, HEROICA NOGALES, SONORA, MÉXICO



H. AYUNTAMIENTO DE
NOGALES
2024 - 2027



**FRONTERA
DE TODOS**

INFORME FINANCIERO EJERCICIO FISCAL 2024



Fideicomiso Operador del Parque Industrial de Nogales

CUENTA PÚBLICA 2024 (ENERO – DICIEMBRE)

FIDEICOMISO OPERADOR DEL PARQUE INDUSTRIAL DE NOGALES (FOPIN)
CARRETERA INTERNACIONAL KM. 6.5, C.P. 84094, HEROICA NOGALES, SONORA, MÉXICO



H. AYUNTAMIENTO DE
NOGALES
2024 - 2027



**FRONTERA
DE TODOS**

LEY GENERAL DE CONTABILIDAD GUBERNAMENTAL (LGCG)



H. AYUNTAMIENTO DE
NOGALES
2024 - 2027



**FRONTERA
DE TODOS**

LEY GENERAL DE CONTABILIDAD GUBERNAMENTAL (LGCG)

INFORMACIÓN CONTABLE



CUENTA PÚBLICA - INFORME FINANCIERO TRIMESTRAL DEL EJERCICIO FISCAL 2024
FIDEICOMISO OPERADOR DEL PARQUE INDUSTRIAL DE NOGALES
Estado de Situación Financiera
Al 31 de Diciembre de 2024
(Cifras en Pesos)



Concepto	2024	2023	Concepto	2024	2023
ACTIVO			PASIVO		
Activo Circulante			Activo Circulante		
Efectivo y Equivalentes	34,479,218	13,960,753	Cuentas por Pagar a Corto Plazo	2,539,394	1,966,112
Derechos a Recibir Efectivo o Equivalentes	30,947,492	30,248,185	Documentos por Pagar a Corto Plazo	0	0
Derechos a Recibir Bienes o Servicios	0	0	Porción a Corto Plazo de la Deuda Pública a Largo Plazo	0	0
Inventarios	0	0	Títulos y Valores a Corto Plazo	0	0
Almacenes	0	0	Pasivos Diferidos a Corto Plazo	0	0
Estimación por Pérdida o Deterioro de Activos Circulantes	0	0	Fondos y Bienes de Terceros en Garantía y/o Administración a Corto Plazo	0	0
Otros Activos Circulantes	0	0	Provisiones a Corto Plazo	0	0
Total de Activos Circulantes	65,426,711	44,208,938	Otros Pasivos a Corto Plazo	0	0
Activo No Circulante			Total de Pasivos Circulantes	2,539,394	1,966,112
Inversiones Financieras a Largo Plazo	0	0	Pasivo No Circulante		
Derechos a Recibir Efectivo o Equivalentes a Largo Plazo	0	0	Cuentas por Pagar a Largo Plazo	0	0
Bienes Inmuebles, Infraestructura y Construcciones en Proceso	2,071,955,922	87,200,258	Documentos por Pagar a Largo Plazo	0	0
Bienes Muebles	4,933,513	4,933,513	Deuda Pública a Largo Plazo	0	0
Activos Intangibles	334,917	334,917	Pasivos Diferidos a Largo Plazo	0	0
Depreciación, Deterioro y Amortización Acumulada de Bienes	-5,108,414	-2,310,991	Fondos y Bienes de Terceros en Garantía y/o en Administración a Largo Plazo	998,249	921,103
Activos Diferidos	0	0	Provisiones a Largo Plazo	0	0
Estimación por Pérdida o Deterioro de Activos no Circulantes	0	0	Total de Pasivos No Circulantes	998,249	921,103
Otros Activos no Circulantes	0	0	Total del Pasivo	3,537,643	2,887,215
Total de Activos No Circulantes	2,072,115,938	90,157,697	HACIENDA PÚBLICA/PATRIMONIO		
Total del Activo	2,137,542,648	134,366,634	Hacienda Pública/Patrimonio Contribuido	65,544,605	65,544,605
			Aportaciones	65,544,605	65,544,605
			Donaciones de Capital	0	0
			Actualización de la Hacienda Pública /Patrimonio	0	0
			Hacienda Pública/Patrimonio Generado	2,068,460,400	65,934,814
			Resultados del Ejercicio (Ahorro/Desahorro)	23,663,926	-11,481,119
			Resultados de Ejercicios Anteriores	66,883,947	77,415,933
			Revalúos	1,977,912,528	0
			Reservas	0	0
			Rectificaciones de Resultados de Ejercicios Anteriores	0	0
			Exceso o Insuficiencia en la Actualización de la Hacienda Pública/Patrimonio	0	0
			Resultado por Posición Monetaria	0	0
			Resultado por Tenencia de Activos no Monetarios	0	0
			Total Hacienda Pública/Patrimonio	2,134,005,005	131,479,419
			Total del Pasivo y Hacienda Pública /Patrimonio	2,137,542,648	134,366,634


Bajo protesta de decir verdad declaramos que los Estados Financieros y sus notas, son razonablemente correctos y son responsabilidad del emisor.

Carlos Huerta Rivera
Mtro. Carlos Francisco Huerta Rivera
DIRECTOR TÉCNICO



Concepto	2024	2023
INGRESOS Y OTROS BENEFICIOS		
Ingresos de Gestión	67,458,876	68,527,877
Impuestos	0	0
Cuotas y Aportaciones de Seguridad Social	0	0
Contribuciones de Mejoras	0	0
Derechos	0	0
Productos	0	0
Aprovechamientos	0	0
Ingresos por Venta de Bienes y Prestación de Servicios	67,458,876	68,527,877
Participaciones, Aportaciones, Convenios, Incentivos Derivados de la Colaboración Fiscal, Fondos Distintos de Aportaciones, Transferencias, Asignaciones, Subsidios y Subvenciones, y Pensiones y Jubilaciones	0	0
Participaciones, Aportaciones, Convenios, Incentivos Derivados de la Colaboración Fiscal y Fondos Distintos de Aportaciones	0	0
Transferencias, Asignaciones, Subsidios y Subvenciones, y Pensiones y Jubilaciones	0	0
Otros Ingresos y Beneficios	2,017,008	3,517,849
Ingresos Financieros	1,154,070	1,842,669
Incremento por Variación de Inventarios	0	0
Disminución del Exceso de Estimaciones por Pérdida o Deterioro u Obsolescencia	0	0
Disminución del Exceso de Provisiones	0	0
Otros Ingresos y Beneficios Varios	862,938	1,675,181
Total de Ingresos y Otros Beneficios	69,475,883	72,045,727
GASTOS Y OTRAS PÉRDIDAS		
Gastos de Funcionamiento	34,007,458	41,523,237
Servicios Personales	1,004,410	984,652
Materiales y Suministros	498,995	854,448
Servicios Generales	32,504,054	39,684,137
Transferencias, Asignaciones, Subsidios y Otras Ayudas	8,893,438	34,895,196
Transferencias Internas y Asignaciones al Sector Público	0	0
Transferencias al Resto del Sector Público	8,893,438	34,895,196
Subsidios y Subvenciones	0	0
Ayudas Sociales	0	0
Pensiones y Jubilaciones	0	0
Transferencias a Fideicomisos, Mandatos y Contratos Análogos	0	0
Transferencias a la Seguridad Social	0	0
Donativos	0	0
Transferencias al Exterior	0	0
Participaciones y Aportaciones	0	0
Participaciones	0	0
Aportaciones	0	0
Convenios	0	0
Intereses, Comisiones y Otros Gastos de la Deuda Pública	0	0
Intereses de la Deuda Pública	0	0
Comisiones de la Deuda Pública	0	0
Gastos de la Deuda Pública	0	0
Costo por Coberturas	0	0
Apoyos Financieros	0	0
Otros Gastos y Pérdidas Extraordinarias	2,911,061	7,108,412
Estimaciones, Depreciaciones, Deterioros, Obsolescencia y Amortizaciones	2,797,423	1,267,619
Provisiones	0	0
Disminución de Inventarios	0	0
Otros Gastos	113,638	5,840,793
Inversión Pública	0	0
Inversión Pública no Capitalizable	0	0
Total de Gastos y Otras Pérdidas	45,811,957	83,526,845
Resultados del Ejercicio (Ahorro/Desahorro)	23,663,926	-11,481,119

Bajo protesta de decir verdad declaramos que los Estados Financieros y las notas, son razonablemente correctos y son responsabilidad del emisor.


 Mtro. Carlos Francisco Huerta Rivera
 DIRECTOR TÉCNICO





CUENTA PÚBLICA - INFORME FINANCIERO TRIMESTRAL DEL EJERCICIO FISCAL 2024
FIDEICOMISO OPERADOR DEL PARQUE INDUSTRIAL DE NOGALES
Estado de Variación en la Hacienda Pública
Del 1 de Enero al 31 de Diciembre de 2024
(Cifras en Pesos)



Concepto	Hacienda Pública / Patrimonio Contribuido	Hacienda Pública / Patrimonio Generado de Ejercicios Anteriores	Hacienda Pública / Patrimonio Generado del Ejercicio	Exceso o Insuficiencia en la Actualización de la Hacienda Pública / Patrimonio	TOTAL
Hacienda Pública/ Patrimonio Contribuido Neto de 2023	65,544,605				65,544,605
Aportaciones	65,544,605	0	0	0	65,544,605
Donaciones de Capital	0	0	0	0	0
Actualización de la Hacienda Pública/Patrimonio	0	0	0	0	0
Hacienda Pública/Patrimonio Generado Neto de 2023		77,415,933	-11,481,119		65,934,814
Resultados del Ejercicio (Ahorro/Desahorro)	0	0	-11,481,119	0	-11,481,119
Resultados de Ejercicios Anteriores	0	77,415,933	0	0	77,415,933
Revalúos	0	0	0	0	0
Reservas	0	0	0	0	0
Rectificaciones de Resultados de Ejercicios Anteriores	0	0	0	0	0
Exceso o Insuficiencia en la Actualización de la Hacienda Pública/Patrimonio Neto de 2023				0	0
Resultado por Posición Monetaria	0	0	0	0	0
Resultado por Tenencia de Activos no Monetarios	0	0	0	0	0
Hacienda Pública/Patrimonio Neto Final de 2023	65,544,605	77,415,933	-11,481,119	0	131,479,419
Cambios en la Hacienda Pública/Patrimonio Contribuido Neto de 2024	0				0
Aportaciones	0	0	0	0	0
Donaciones de Capital	0	0	0	0	0
Actualización de la Hacienda Pública/Patrimonio	0	0	0	0	0
Variaciones de la Hacienda Pública/Patrimonio Generado Neto de 2024		-10,531,986	2,013,057,572		2,002,525,586
Resultados del Ejercicio (Ahorro/Desahorro)	0	0	23,663,926	0	23,663,926
Resultados de Ejercicios Anteriores	0	-10,531,986	11,481,119	0	949,133
Revalúos	0	0	1,977,912,528	0	1,977,912,528
Reservas	0	0	0	0	0
Rectificaciones de Resultados de Ejercicios Anteriores	0	0	0	0	0
Cambios en el Exceso o Insuficiencia en la Actualización de la Hacienda Pública/Patrimonio Neto de 2024				0	0
Resultado por Posición Monetaria	0	0	0	0	0
Resultado por Tenencia de Activos no Monetarios	0	0	0	0	0
Hacienda Pública/Patrimonio Neto Final de 2024	65,544,605	66,883,947	2,001,576,453	0	2,134,005,005

Bajo protesta de decir verdad declaramos que los Estados Financieros y sus notas, son razonablemente correctos y son responsabilidad del emisor.

Carlos Francisco Huerta Rivera
Mtro. Carlos Francisco Huerta Rivera
DIRECTOR TÉCNICO





CUENTA PÚBLICA - INFORME FINANCIERO TRIMESTRAL DEL EJERCICIO FISCAL 2024
 FIDEICOMISO OPERADOR DEL PARQUE INDUSTRIAL DE NOGALES
 Estado de Cambios en la Situación Financiera
 Del 1 de Enero al 31 de Diciembre de 2024
 (Cifras en Pesos)



Concepto	Origen	Aplicación
ACTIVO	2,797,423	2,005,973,437
Activo Circulante	0	21,217,773
Efectivo y Equivalentes	0	20,518,466
Derechos a Recibir Efectivo o Equivalentes	0	699,307
Derechos a Recibir Bienes o Servicios	0	0
Inventarios	0	0
Almacenes	0	0
Estimación por Pérdida o Deterioro de Activos Circulantes	0	0
Otros Activos Circulantes	0	0
Activo No Circulante	2,797,423	1,984,755,664
Inversiones Financieras a Largo Plazo	0	0
Derechos a Recibir Efectivo o Equivalentes a Largo Plazo	0	0
Bienes Inmuebles, Infraestructura y Construcciones en Proceso	0	1,984,755,664
Bienes Muebles	0	0
Activos Intangibles	0	0
Depreciación, Deterioro y Amortización Acumulada de Bienes	2,797,423	0
Activos Diferidos	0	0
Estimación por Pérdida o Deterioro de Activos no Circulantes	0	0
Otros Activos no Circulantes	0	0
PASIVO	650,428	0
Pasivo Circulante	573,282	0
Cuentas por Pagar a Corto Plazo	573,282	0
Documentos por Pagar a Corto Plazo	0	0
Porción a Corto Plazo de la Deuda Pública a Largo Plazo	0	0
Títulos y Valores a Corto Plazo	0	0
Pasivos Diferidos a Corto Plazo	0	0
Fondos y Bienes de Terceros en Garantía y/o Administración a Corto Plazo	0	0
Provisiones a Corto Plazo	0	0
Otros Pasivos a Corto Plazo	0	0
Pasivo No Circulante	77,146	0
Cuentas por Pagar a Largo Plazo	0	0
Documentos por Pagar a Largo Plazo	0	0
Deuda Pública a Largo Plazo	0	0
Pasivos Diferidos a Largo Plazo	0	0
Fondos y Bienes de Terceros en Garantía y/o en Administración a Largo Plazo	77,146	0
Provisiones a Largo Plazo	0	0
HACIENDA PÚBLICA/PATRIMONIO	2,013,057,572	10,531,986
Hacienda Pública/Patrimonio Contribuido	0	0
Aportaciones	0	0
Donaciones de Capital	0	0
Actualización de la Hacienda Pública/Patrimonio	0	0
Hacienda Pública/Patrimonio Generado	2,013,057,572	10,531,986
Resultados del Ejercicio (Ahorro/Desahorro)	35,145,045	0
Resultados de Ejercicios Anteriores	0	10,531,986
Revalúos	1,977,912,528	0
Reservas	0	0
Rectificaciones de Resultados de Ejercicios Anteriores	0	0
Exceso o Insuficiencia en la Actualización de la Hacienda Pública/Patrimonio	0	0
Resultado por Posición Monetaria	0	0
Resultado por Tenencia de Activos no Monetarios	0	0

Bajo protesta de decir verdad declaramos que los Estados Financieros y sus notas, son razonablemente correctos y son responsabilidad del emisor.


 Mtro. Carlos Francisco Huerta Rivera
 DIRECTOR TÉCNICO





CUENTA PÚBLICA - INFORME FINANCIERO TRIMESTRAL DEL EJERCICIO FISCAL 2024
FIDEICOMISO OPERADOR DEL PARQUE INDUSTRIAL DE NOGALES
Estado de Flujos de Efectivo
Del 1 de Enero al 31 de Diciembre de 2024
(Cifras en Pesos)



Concepto	2024	2023
Flujos de Efectivo de las Actividades de Operación		
Origen	70,262,498	94,199,955
Impuestos	0	0
Cuotas y Aportaciones de Seguridad Social	0	0
Contribuciones de Mejoras	0	0
Derechos	0	0
Productos	0	0
Aprovechamientos	0	23,139,967
Ingresos por Venta de Bienes y Prestación de Servicios	69,432,552	71,059,989
Participaciones, Aportaciones, Convenios, Incentivos Derivados de la Colaboración Fiscal y Fondos Distintos de Aportaciones	0	0
Transferencias, Asignaciones, Subsidios y Subvenciones, y Pensiones y Jubilaciones	0	0
Otros Orígenes de Operación	829,946	0
Aplicación	42,900,896	104,977,022
Servicios Personales	1,004,410	984,652
Materiales y Suministros	498,995	854,448
Servicios Generales	32,504,054	39,684,137
Transferencias Internas y Asignaciones al Sector Público	0	0
Transferencias al Resto del Sector Público	8,893,438	34,895,196
Subsidios y Subvenciones	0	0
Ayudas Sociales	0	0
Pensionamientos y Jubilaciones	0	0
Transferencias a Fideicomisos, Mandatos y Contratos Análogos	0	0
Transferencias a la Seguridad Social	0	0
Donativos	0	0
Transferencias al Exterior	0	0
Participaciones	0	0
Aportaciones	0	0
Convenios	0	0
Otras Aplicaciones de Operación	0	28,558,589
Flujos Netos de Efectivo por Actividades de Operación	27,361,602	-10,777,067
Flujos de Efectivo de las Actividades de Inversión		
Origen	0	0
Bienes Inmuebles, Infraestructura y Construcciones en Proceso	0	0
Bienes Muebles	0	0
Otros Orígenes de Inversión	0	0
Aplicación	6,843,137	22,909,836
Bienes Inmuebles, Infraestructura y Construcciones en Proceso	6,843,137	21,655,653
Bienes Muebles	0	1,209,472
Otras Aplicaciones de Inversión	0	44,711
Flujos Netos de Efectivo por Actividades de Inversión	-6,843,137	-22,909,836
Flujos de Efectivo de las Actividades de Financiamiento		
Origen	0	0
Endeudamiento Neto	0	0
Interno	0	0
Externo	0	0
Otros Orígenes de Financiamiento	0	0
Aplicación	0	0
Servicios de la Deuda	0	0
Interno	0	0
Externo	0	0
Otras Aplicaciones de Financiamiento	0	0
Flujos Netos de Efectivo por Actividades de Financiamiento	0	0
Incremento/Disminución Neta en el Efectivo y Equivalentes al Efectivo	20,518,466	-33,686,902
Efectivo y Equivalentes al Efectivo al Inicio del Ejercicio	13,980,753	47,647,655
Efectivo y Equivalentes al Efectivo al Final del Ejercicio	34,479,218	13,960,753

Bajo protesta de decir verdad declaramos que los Estados Financieros y sus notas, son razonablemente correctos y son responsabilidad del emisor.


Mtro. Carlos Francisco Huerta Rivera
DIRECTOR TÉCNICO



**CUENTA PÚBLICA - INFORME FINANCIERO TRIMESTRAL DEL EJERCICIO FISCAL 2024
FIDEICOMISO OPERADOR DEL PARQUE INDUSTRIAL DE NOGALES**



**Informe sobre Pasivos Contingentes
Del 1 de Enero al 31 de Diciembre de 2024
(Cifras en Pesos)**



**H. AYUNTAMIENTO DE
NOGALES**
2024-2027

En cumplimiento a lo dispuesto en los artículos 46, Fracción I, Inciso f) y 52 de la Ley General de Contabilidad Gubernamental y de conformidad con lo establecido en el Capítulo VII, Numeral II, Inciso h) del Manual de Contabilidad Gubernamental emitido por el CONAC, el Ente Público informa lo siguiente:

Cuenta	Concepto	Importe
NADA QUE MANIFESTAR		
TOTAL		

Bajo protesta de decir verdad declaramos que los Estados Financieros y sus notas, son razonablemente correctos y son responsabilidad del emisor.

**Mtro. Carlos Francisco Huerta Rivera
DIRECTOR TÉCNICO**



CUENTA PÚBLICA - INFORME FINANCIERO TRIMESTRAL DEL EJERCICIO FISCAL 2024
MUNICIPIO DE NOGALES, SONORA
FIDEICOMISO OPERADOR DEL PARQUE INDUSTRIAL DE NOGALES
NOTAS A LOS ESTADOS FINANCIEROS
DEL 01 DE ENERO AL 31 DE DICIEMBRE DE 2024



a) NOTAS DE GESTIÓN ADMINISTRATIVA

Los Estados Financieros del Fideicomiso Operador del Parque Industrial de Nogales, ubicado en Sonora, proveen de información financiera que reflejan los saldos y movimientos al 31 de diciembre de 2024, a los principales usuarios de la misma, al Congreso y a los ciudadanos.

El objetivo del presente documento es la revelación del contexto y de los aspectos económicos-financieros más relevantes que influyeron en las decisiones del periodo, y que deberán ser considerados en la elaboración de los estados financieros para la mayor comprensión de los mismos y sus particularidades.

De esta manera, se informa y explica la respuesta del gobierno a las condiciones relacionadas con la información financiera de cada periodo de gestión; además, de exponer aquellas políticas que podrían afectar la toma de decisiones en periodos posteriores.

1. Autorización e Historia

a) Fecha de creación del ente.

La fecha de creación es del 31 de marzo de 1999, misma en donde se adquieren los poderes nominales para la dirección general.

b) Principales cambios en su estructura.

El organismo mantiene una estructura que considera necesaria para la realización de las operaciones básicas. Desde su creación, la figura del director técnico permanece.

2. Panorama Económico y Financiero

El Municipio de Nogales, Sonora y sus órganos económico-administrativos en los que se localizan las Paramunicipales, juegan un papel muy importante en el desarrollo de las actividades locales y regionales. El Fideicomiso Operador del Parque Industrial de Nogales (FOPIN) pertenece a un brazo administrativo del gobierno municipal y por lo mismo obtiene una participación económica para solventar las operaciones diarias del mismo.

Durante el Ejercicio Fiscal 2024 este ente provee una certeza para las compañías manufactureras al proporcionar un espacio con buenas opciones en cuanto a infraestructura para realizar las operaciones diarias.

El panorama financiero se vislumbra positivo, lo anterior siempre y cuando la capacidad instalada se mantenga con un alto porcentaje.

3. Organización y Objeto Social

a) Objeto social.

Es la administración de fondos que produzca el arrendamiento de los inmuebles que conforman y que en el futuro lleguen a formar el patrimonio del parque industrial. Promover la realización de obras y mantenimiento y conservación de los edificios actuales del parque industrial.

b) Principal actividad.

Sin duda, la principal actividad es la del arrendamiento de los bienes inmuebles denominado naves industriales.

c) Ejercicio fiscal.

El Ejercicio Fiscal 2024 comprende las operaciones del Fideicomiso Operador del Parque Industrial de Nogales del 01 de Enero de 2024 al 31 de diciembre de 2024.

d) Régimen jurídico.

El régimen fiscal es la de Persona Moral del Régimen General de Ley

e) Estructura organizacional básica.

El Fideicomiso Operador del Parque Industrial de Nogales tiene la responsabilidad de retener el ISR por concepto de asimilables a salarios, así como el pago de honorarios profesionales y arrendamientos y el Impuesto al Valor Agregado. Debido a que hablamos de un Fideicomiso sin Estructura Orgánica, los prestadores de servicios no cuentan con servicio médico, por lo que las retenciones de ISSSTESON no se están realizando, ni de ningún otro tipo en relación a la seguridad social.

f) Fideicomisos, mandatos y análogos de los cuales es fideicomitente o fideicomisario.

El organismo no cuenta con fideicomisos, mandatos y análogos de ninguna especie. De hecho, el FOPIN es el Fideicomiso Operador del Parque Industrial de Nogales, Sonora.

4. Bases de Preparación de los Estados Financieros

La base de la preparación de los estados financieros se realizó con base a la normatividad emitida por CONAC y las disposiciones legales aplicables. En los mismos se reconoce la valoración, valuación y revela los diferentes rubros de la información financiera, así como las bases de medición utilizadas para la elaboración de los estados financieros.

Los costos utilizados en las operaciones son a valor histórico, mismos que son comprobados por las facturas y/o evidencia necesaria para el registro correspondiente.

Así mismo, los asientos contables registrados y la información financiera se realizaron bajo los postulados básicos de contabilidad gubernamental.

La contabilidad del Fideicomiso Operador del Parque Industrial de Nogales es en base a lo devengado, de acuerdo a la Ley de Contabilidad manifestando las siguientes políticas de registro:

Los registros contables son con costos históricos

Las pólizas utilizadas para la afectación del devengado son: Ingresos (I) así como los Pagos Directos (P) en donde se crean los momentos contables.



Claribel

5. Políticas de Contabilidad Significativas

- a) *Actualización: El valor de los activos, pasivos y capital/patrimonio es valor histórico, el Fideicomiso Operador del Parque Industrial de Nogales (FOPIN) no Re-expresa sus estados financieros.*
- b) *El FOPIN tiene relaciones con operaciones con moneda extranjero.*
- c) *El FOPIN no cuenta con inversiones financieras ni maneja ningún título de valor en la bolsa mexicana de valores.*
- d) *Al 31 de diciembre de 2024, el Fideicomiso Operador del Parque Industrial de Nogales cuenta con inventarios de bienes patrimoniales, para llevar un registro de Bienes Muebles e Inmuebles pertenecientes al ente.*
- e) *Beneficios a empleados: al tratarse de un Fideicomiso que carece de estructura Orgánica, solamente se cuenta con Prestadores de Servicios, por lo cual no existe algún tipo de relación obrero-patronal.*
- f) *Provisiones: Las provisiones se realizan de acuerdo a las necesidades de registro. Para el FOPIN, las provisiones se realizan por: deuda de pasivos con proveedores y laudos laborales para servidores públicos con afectación a cuentas de orden, así como las establecidas por la Ley de Disciplinas Financieras (Provisión de Aguinaldo).*
- g) *Reservas: el Fideicomiso Operador del Parque Industrial de Nogales no cuenta con reservas.*
- h) *Reclasificaciones: Al inicio del Ejercicio Fiscal 2024, dentro de la contabilidad del Fideicomiso Operador del Parque Industrial de Nogales (FOPIN) se elaboró una pólizas con motivo de reclasificación y corrección de saldos del Ejercicio Fiscal 2023, las cuales son:
Póliza D00002 (01/01/2024) Reclasificación de Saldos del Ejercicio Anterior (2023) por -\$11,481,118.63
Póliza D00384 (30/06/2024) Registro de Diferencias en Bienes Inmuebles por Revaluación - Acta No.21, Acuerdo Número Tres (14/05/2024) por \$922,143,771.56
Póliza D00386 (30/06/2024) Reclasificación de Saldos Construcciones en Proceso en Bienes de Dominio Público/Propios por Revaluación - Acta No.21, Acuerdo Número Tres por \$21,655,652.53*
- i) *Las depuraciones y cancelaciones de saldos son autorizados por el Comité Técnico del FOPIN.*

6. Posición en Moneda Extranjera y Protección por Riesgo Cambiario

El Fideicomiso Operador del Parque Industrial de Nogales (FOPIN) cuenta con operaciones en moneda extranjera y se asumen las pérdidas y ganancias cambiarias debido a la fluctuación por tipo de cambio.

El FOPIN cuenta con una cuenta bancaria en dólares en el Banco Mercantil del Norte S.A. Institución de Banca Múltiple Grupo Financiero Banorte (Cta. No.0136036939) que cuenta con un saldo al 31 de diciembre de 2024 de \$1,397,423.57 (son un millón trescientos noventa y siete mil cuatrocientos veintifres 57/100 dólares).

Los registros contables en los que se contemple las operaciones con moneda extranjera, estos comprobantes serán traducidos a valor de moneda nacional de acuerdo al Tipo de Cambio publicado en el Diario Oficial de la Federación.

7. Reporte Analítico del Activo

Las depreciaciones de los equipos son de acuerdo a los estipulados en la ley general de contabilidad gubernamental.

Se cuenta con un nivel positivo de equilibrio financiero en la administración de los recursos, lo cual da solvencia al Fideicomiso Operador del Parque Industrial de Nogales para cumplir con sus compromisos a corto y largo plazo.

8. Fideicomisos, Mandatos y Análogos

De hecho, el FOPIN es el Fideicomiso Operador del Parque Industrial de Nogales, Sonora.

9. Reporte de la Recaudación

El Fideicomiso Operador del Parque Industrial de Nogales manifiesta que al 31 de diciembre de 2024 no tiene datos que compartir, lo anterior, derivado de que recibe Ingresos del Sector Privado y no Transferencias Locales ni Federales.

10. Información sobre la Deuda y el Reporte Analítico de la Deuda

El Fideicomiso Operador del Parque Industrial de Nogales al 31 de diciembre de 2024 no cuenta con créditos ni deuda alguna.

11. Calificaciones otorgadas

El Fideicomiso Operador del Parque Industrial de Nogales al 31 de marzo de 2024 no cuenta con créditos ni deuda alguna.

12. Proceso de Mejora

En lo que respecta a medidas de evaluación al desempeño de entes públicos, actualmente el Fideicomiso Operador del Parque Industrial de Nogales participa activamente en las evaluaciones del Sistema de Evaluaciones de la Armonización Contable (SEVAC) con resultados favorables, así mismo, informa que durante el proceso de Auditorías al Ejercicio 2023 que realiza el Instituto Superior de Auditoría y Fiscalización (ISAF), derivado de las revisiones y fiscalización se obtuvieron resultados favorables que se traducen en cuatro observaciones solventadas en etapa de Pre-Cierre, motivo por el cual en el Acta de Cierre de Auditoría de ISAF se hace mención a lo antes dicho.

13. Información por Segmentos

No se considera aplicable la segmentación en los estados financieros del Fideicomiso Operador del Parque Industrial de Nogales.

15. Eventos Posteriores al Cierre

El Fideicomiso Operador del Parque Industrial de Nogales al 31 de diciembre de 2024, no tiene hechos ocurridos que informar que afectan económicamente y que no se conocían a la fecha de cierre.

16. Partes Relacionadas

Se debe establecer por escrito que no existen partes relacionadas que pudieran ejercer influencia significativa sobre la toma de decisiones financieras y operativas.

b) NOTAS DE DESGLOSE

I) NOTAS AL ESTADO DE ACTIVIDADES

Ingresos y Otros Beneficios

1. Los ingresos generados por el Fideicomiso Operador del Parque Industrial de Nogales (FOPIN) del Municipio de Nogales, Sonora, durante el periodo de Enero a Diciembre de 2024, se derivan del cobro de los Ingresos por Arrendamiento de Naves Industriales, Ganancia Cambiaria por fluctuaciones en el tipo de cambio y de Intereses a Favor por el manejo de las cuentas bancarias en pesos y dólares.

Durante el periodo en mención la entidad obtuvo los siguientes ingresos:

Concepto	Importe
IMPUESTOS	\$0.00
PARTICIPACIONES, APORTACIONES, CONVENIOS, INCENTIVOS DERIVADOS DE LA COLABORACIÓN FISCAL Y FONDOS DISTINTOS DE APORTACIONES	\$0.00
OTROS INGRESOS Y BENEFICIOS VARIOS	\$862,937.92
Suma	\$862,937.92

Concepto	Importe	%
IMPUESTOS SOBRE LOS INGRESOS	\$.00	0.00%
PARTICIPACIONES	\$.00	0.00%
OTROS INGRESOS Y BENEFICIOS VARIOS	\$ 862,937.92	1.24%

Ingresos de Gestión

Concepto	Importe	%
5000 Productos de tipo Corriente (Intereses Ganados)	\$ 1,154,069.84	1.66%
7000 Ingresos por Venta de Bienes y Servicios (Paramunicipales)	\$ 67,458,875.56	97.10%
9000 Otros Ingresos (Ganancia Cambiaria)	\$ 862,937.92	1.24%
TOTAL DE INGRESOS	\$69,475,883.32	100.00%

El Fideicomiso Operador del Parque Industrial no omite hacer mención de que las finanzas del FOPIN son extremadamente sensibles a las fluctuaciones del tipo de cambio, lo anterior con la intención de estar preparados para hacer frente a una caída de los ingresos corrientes del FOPIN en tanto no se cierre la brecha entre el tipo de cambio de los criterios generales de política económica, el publicado en el Diario Oficial de la Federación y el utilizado como referencia en las operaciones privadas en el mercado.

Participaciones, Aportaciones, Convenios, Incentivos Derivados de la Colaboración Fiscal, Fondos Distintos de Aportaciones, Transferencias, Asignaciones, Subsidios y Subvenciones, y Pensiones y Jubilaciones

Al 31 de diciembre de 2024 el Fideicomiso Operador del Parque Industrial de Nogales, no cuenta con Transferencias ya que es un Ente con Ingresos Propios que provienen del Sector Privado principalmente por concepto de Arrendamiento de Naves Industriales.

Otros Ingresos y Beneficios

Concepto	Importe
Ganancia Cambiaria	\$ 862,937.92
Suma	\$862,937.92

Gastos y Otras Pérdidas:

1. Este rubro engloba todas aquellas partidas que fueron erogadas durante el periodo de enero a Diciembre 2024, relacionadas con la administración del Fideicomiso Operador del Parque Industrial del Municipio de Nogales, Sonora, en sus diferentes áreas. La suma total de los gastos y otras pérdidas fue por un monto de \$45,811,957.40 pesos (son cuarenta y cinco millones ochocientos once mil novecientos cincuenta y siete 40/100 m.n.) y se reflejan de la siguiente manera:



Calderón

	Importe
GASTOS DE FUNCIONAMIENTO	\$34,007,458.34
TRANSFERENCIAS, ASIGNACIONES, SUBSIDIOS Y OTRAS AYUDAS	\$8,893,437.67
PARTICIPACIONES Y APORTACIONES	\$0.00
INTERESES, COMISIONES Y OTROS GASTOS DE LA DEUDA PÚBLICA	\$0.00
OTROS GASTOS Y PÉRDIDAS EXTRAORDINARIAS	\$2,911,061.39
Suma de GASTOS Y OTRAS PÉRDIDAS	\$45,811,957.40

Concepto	Importe
SERVICIOS PERSONALES	\$ 1,004,409.81
TRANSFERENCIAS INTERNAS Y ASIGNACIONES AL SECTOR PUBLICO	\$.00
PARTICIPACIONES	\$.00
INTERESES DE LA DEUDA PUBLICA	\$.00
ESTIMACIONES, DEPRECIACIONES, DETERIOROS, OBSOLESCENCIA Y AMORTIZACIONES	\$ 2,797,423.18
INVERSIÓN PÚBLICA NO CAPITALIZABLE	\$.00
Suma	\$3,801,832.99

Concepto	Importe	%
REMUNERACIONES AL PERSONAL DE CARACTER PERMANENTE	\$ 1,004,409.81	26%
ASIGNACIONES AL SECTOR PUBLICO	\$.00	0%
PARTICIPACIONES DE LA FEDERACIÓN A ENTIDADES FEDERATIVAS Y M	\$.00	0%
INTERESES DE LA DEUDA PÚBLICA INTERNA	\$.00	0%
DEPRECIACIÓN DE BIENES MUEBLES	\$ 2,797,423.18	74%
CONSTRUCCIÓN EN BIENES NO CAPITALIZABLE	\$.00	0%

EGRESOS :			
Clave	Capitulo	Ejercido	%
10000	Servicios Personales	\$1,004,409.81	2.02%
20000	Materiales y Suministros	\$498,994.89	1.00%
30000	Servicios Generales	\$32,504,053.64	65.34%
40000	Transfer., Asignac., Subsidios y Ayudas	\$8,893,437.67	17.88%
50000	Bienes Muebles, Inmuebles e Intangibles	\$0.00	0.00%
60000	Inversión Pública	\$6,843,136.52	13.76%
90000	Deuda Pública	\$0.00	0.00%
TOTAL DE EGRESOS:		\$49,744,032.53	100.00%

Gastos de Funcionamiento

Concepto	Importe
SUELDOS	\$ 1,004,409.81
Suma	\$1,004,409.81

II) NOTAS AL ESTADO DE SITUACIÓN FINANCIERA

Activo

• Efectivo y Equivalentes

1. Al 31 de diciembre de 2024, este rubro de cuentas lo integran los saldos de diversas cuentas de cheques de las siguientes Instituciones Bancarias que reflejan el efectivo y equivalentes en posesión de la Entidad, derivados de los ingresos propios por un importe de \$34,479,218.28 pesos (son treinta y cuatro millones cuatrocientos setenta y nueve mil doscientos dieciocho 28/100 m.n.)

A continuación se relacionan las cuentas que integran el rubro de efectivo y equivalentes:

Concepto	2024	2023
EFFECTIVO	\$0.00	\$0.00
BANCOS/TESORERIA	\$34,479,218.28	\$13,960,752.70
INVERSIONES TEMPORALES (HASTA 3 MESES)	\$0.00	\$0.00
FONDOS CON AFECTACIÓN ESPECIFICA	\$0.00	\$0.00
DEPÓSITOS DE FONDOS DE TERCEROS EN GARANTÍA Y/O ADMINISTRACIÓN	\$0.00	\$0.00
OTROS EFECTIVOS Y EQUIVALENTES	\$0.00	\$0.00
Suma	\$34,479,218.28	\$13,960,752.70

Efectivo

Al 31 de diciembre de 2024 el Fideicomiso Operador del Parque Industrial de Nogales no cuenta con Caja Chica a su cuidado y administración.

Concepto	Importe
	\$.00
Suma	0



Handwritten signature in blue ink.

Bancos/Tesorería

Representa el monto de efectivo disponible propiedad del Fideicomiso Operador del Parque Industrial de Nogales, en instituciones bancarias, su importe se integra por:

Banco	Importe
BANORTE - Fideicomiso Cuenta Pesos No. 0322060885 - Contrato 640188	\$ 9,394,150.07
BANORTE - Fideicomiso Cuenta Dólares No. 0136036939	\$ 25,085,068.21
Suma	\$34,479,218.28

Inversiones Temporales

Al 31 de diciembre de 2024 el Fideicomiso Operador del Parque Industrial de Nogales, no cuenta con efectivo en inversiones temporales.

Banco	Importe
	\$.00
Suma	\$0.00

Fondos con Afectación Específica

Al 31 de diciembre de 2024 el Fideicomiso Operador del Parque Industrial de Nogales, no cuenta con fondos con afectación específica.

Banco	Importe
	\$.00
Suma	\$0.00

Derechos a recibir Efectivo y Equivalentes y Bienes o Servicios

2. Representadas principalmente por Cuentas por Cobrar a Corto Plazo, Deudores Diversos por cobrar a corto plazo y Otros Derechos a Recibir Efectivos y Equivalentes. Al 31 de diciembre de 2024 este rubro cerró con un importe de \$30,947,492.26 pesos (son treinta millones novecientos cuarenta y siete mil cuatrocientos noventa y dos 26/100 m.n.)

Concepto	2024	2023
CUENTAS POR COBRAR A CORTO PLAZO	\$30,094,174.10	\$29,434,162.24
DEUDORES DIVERSOS POR COBRAR A CORTO PLAZO	\$766,226.69	\$768,730.69
OTROS DERECHOS A RECIBIR EFECTIVO Y EQUIVALENTES A CORTO PLAZO	\$87,091.47	\$45,292.05
DERECHOS A RECIBIR EFECTIVO O EQUIVALENTES Suma	\$30,947,492.26	\$30,248,184.98

Cuentas por Cobrar a Corto Plazo

El monto de los derechos de cobro a favor del Fideicomiso Operador del Parque Industrial de Nogales, cuyo origen es distinto de los ingresos por contribuciones, productos y aprovechamientos, que serán exigibles en un plazo menor o igual a doce meses, es por un total de \$30,094,174.10 pesos (son treinta millones noventa y cuatro mil ciento setenta y cuatro 10/100 m.n.)

Concepto	2024	2023
Ingresos por Venta de Bienes y Prestación de Servicios de Entidades Paraestatales y Fideicomisos No Empresariales y No Financieros	\$30,094,174.10	\$29,434,162.24
Suma	\$30,094,174.10	\$29,434,162.24

Deudores Diversos por Cobrar a Corto Plazo

El monto total de los derechos de cobro a favor del Fideicomiso Operador del Parque Industrial de Nogales por gastos por comprobar, principalmente relacionados con viáticos, es por \$766,266.69 pesos (son setecientos sesenta y seis mil doscientos sesenta y seis 69/100 m.n.)

Concepto	2024	2023
Deudores Diversos por Cobrar a Corto Plazo	\$766,226.69	\$768,730.69
Suma	\$766,226.69	\$768,730.69

Otros Derechos a recibir Efectivo y Equivalentes a Corto Plazo

El monto que representa los derechos de cobro originados en el desarrollo de las actividades del ente público, de los cuales se espera recibir una contraprestación representada en recursos, bienes o servicios; en un plazo menor o igual a doce meses, no incluidos en las cuentas anteriores, por un total de \$87,091.47 pesos (son ochenta y siete mil noventa y un 47/100 m.n.)

Concepto	2024	2023
Otros Derechos a Recibir Efectivo y Equivalentes a Corto Plazo	\$87,091.47	\$45,292.05
Suma	\$87,091.47	\$45,292.05

Inventarios

4. El Fideicomiso Operador del Parque Industrial de Nogales no realiza ningún proceso de transformación y/o elaboración de bienes, por lo cual no aplica esta Nota.

Almacenes

5. El Fideicomiso Operador del Parque Industrial de Nogales no cuenta con Almacén, por lo cual no aplica esta nota.

Inversiones Financieras

6. El Fideicomiso Operador del Parque Industrial de Nogales no cuenta con recursos asignados en inversiones financieras.

7. El Fideicomiso Operador del Parque Industrial de Nogales no cuenta con Participaciones y Aportaciones de Capital, Inversiones a Largo Plazo ni Títulos ni Valores a Largo Plazo.



Carolina



CUENTA PÚBLICA - INFORME FINANCIERO TRIMESTRAL DEL EJERCICIO FISCAL 2024
MUNICIPIO DE NOGALES, SONORA
FIDEICOMISO OPERADOR DEL PARQUE INDUSTRIAL DE NOGALES
NOTAS A LOS ESTADOS FINANCIEROS
DEL 01 DE ENERO AL 31 DE DICIEMBRE DE 2024



• **Bienes Muebles, Inmuebles e Intangibles**

Este Activo No Circulante comprende los Edificios No Habitacionales y Construcciones en Proceso en Bienes de Dominio Público, por un monto de \$2,071,955,921.58 (son dos mil setenta y un millones novecientos cincuenta y cinco mil novecientos veintidós 58/100 m.n.), saldo que se origina de una actualización en los valores Bienes Inmuebles del Fideicomiso Operador del Parque Industrial de Nogales que se derivan de un Reavalúo realizado al Parque Industrial de Nogales, mismo que fué provado por el Comité Técnico durante la Sesión Extraordinaria del día 14 de mayo de 2024 en su Acta No.21, Acuerdo Número Tres; motivo por el cual se procede a la apertura de las Cuentas: 1231-009 "Actualización de Terrenos por Reavalúo" y 1233-011 "Actualización de Bienes por Reavalúo", para proceder al registro contable del nuevo valor del Parque, el cual queda registrado en Póliza de Diario No.D00384 (30/06/2024), así como el registro correspondiente de la Depreciación correspondiente en la Póliza de Diario No.D00385 (30/06/2024). Así mismo se registra en Póliza de Diario No.D00386 (30/06/2024) la reclasificación de saldo correspondientes a las partidas de Construcciones en Proceso en Bienes de Dominio Público (61201) a la Partida Construcciones en Proceso en Bienes de Dominio Propio (62201) por un monto de \$21,655,652.53 pesos (son veintidós millones seiscientos cincuenta y cinco mil seiscientos cincuenta y dos 53/100 m.n.), lo anterior derivado de la Revaluación del Parque Industrial de Nogales y a efecto de cumplir con el registro en la cuenta Presupuestal correspondiente al Presupuesto de Egresos Aprobado para las erogaciones realizadas dentro del Capítulo 6000.

Se integra de la siguiente manera:

Bienes Muebles

Concepto	2024	2023
MOBILIARIO Y EQUIPO DE ADMINISTRACIÓN	\$2,524,407.94	\$2,524,407.94
VEHICULOS Y EQUIPO DE TRANSPORTE	\$1,115,504.63	\$1,115,504.63
MAQUINARIA, OTROS EQUIPOS Y HERRAMIENTAS	\$1,273,006.39	\$1,273,006.39
ACTIVOS BIOLÓGICOS (ÁRBOLES Y PLANTAS)	\$20,594.04	\$20,594.04
Total BIENES MUEBLES	\$4,933,513.00	\$4,933,513.00

Bienes Inmuebles, Infraestructura y Construcciones en Proceso

Concepto	2024	2023
TERRENOS	\$1,055,768,755.97	\$0.00
EDIFICIOS NO HABITACIONALES	\$987,688,376.56	\$65,544,605.00
CONSTRUCCIONES EN PROCESO EN BIENES DE DOMINIO PÚBLICO	\$0.00	\$21,655,652.53
CONSTRUCCIONES EN PROCESO EN BIENES DE DOMINIO PROPIOS	\$28,498,789.05	\$0.00
Total BIENES INMUEBLES, INFRAESTRUCTURA Y CONSTRUCCIONES EN PROCESO	\$2,071,955,921.58	\$87,200,257.53

El Fideicomiso Operador del Parque Industrial de Nogales, hace mención que en lo que respecta al Ejercicio Fiscal 2024, abrió la Partida 62201 - CONSTRUCCIONES EN PROCESO EN BIENES DE DOMINIO PROPIO, lo anterior, derivado de que los Edificios forman parte del Patrimonio del Fideicomiso.

Depreciaciones

Concepto	2024	2023
DEPRECIACIÓN ACUMULADA DE BIENES INMUEBLES	\$1,275,794.96	\$2,048,300.78
DEPRECIACIÓN ACUMULADA DE BIENES MUEBLES	\$3,458,203.44	\$2,048,300.78
DETERIORO ACUMULADO DE BIENES	\$18,108.95	\$13,992.95
AMORTIZACIÓN ACUMULADA DE ACTIVOS INTANGIBLES	\$356,306.35	\$248,696.79
Total DEPRECIACIÓN, DETERIORO Y AMORTIZACIÓN ACUMULADA DE BIENES	\$5,108,413.70	\$2,310,990.52

9. En lo que respecta a los activos intangibles, diferidos y amortizaciones, se integran de la siguiente forma:

Activos Intangibles

Concepto	2024	2023
SOFTWARE	\$ 232,905.80	\$ 232,905.80
LICENCIAS	\$ 102,010.94	\$ 102,010.94
Total ACTIVOS INTANGIBLES	\$334,916.74	\$334,916.74

Activo Diferido

Concepto	2024	2023
OTROS ACTIVOS DIFERIDOS	\$0.00	\$0.00
Total ACTIVOS DIFERIDOS	\$0.00	\$0.00

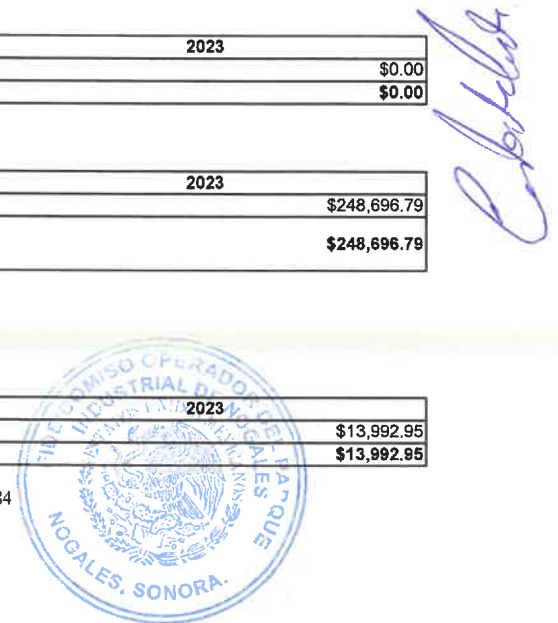
Amortizaciones

Concepto	2024	2023
AMORTIZACIÓN ACUMULADA DE ACTIVOS INTANGIBLES	\$356,306.35	\$248,696.79
Total DEPRECIACIÓN, DETERIORO Y AMORTIZACIÓN ACUMULADA DE BIENES	\$356,306.35	\$248,696.79

• **Estimaciones y Deterioros**

10. En lo que respecta a estimaciones de deterioro de Activos Biológicos (Árboles y Plantas); se integra de la siguiente manera:
Deterioro

Concepto	2024	2023
DETERIORO ACUMULADO DE BIENES	\$18,108.95	\$13,992.95
Total DETERIORO ACUMULADO DE BIENES	\$18,108.95	\$13,992.95



Pasivo

Al 31 de diciembre de 2024, este rubro comprende Pasivo Circulante y Pasivo No Circulante por un monto de \$3,537,643.16 (son tres millones quinientos treinta y siete mil seiscientos cuarenta y tres 16/100 m.n.), que se deintegran de la siguiente manera:

Concepto	2024	2023
PASIVO CIRCULANTE	\$2,539,394.00	\$1,966,112.00
PASIVO NO CIRCULANTE	\$998,249.16	\$921,103.43
Total DETERIORO ACUMULADO DE BIENES	\$3,537,643.16	\$2,887,215.43

• **Cuentas y Documentos por pagar**

1. Al 31 de diciembre de 2024, para el rubro de Servicios Personales por Pagar a Corto Plazo, El Fideicomiso Operador del Parque Industrial de Nogales manifiesta no tener datos que informar.

En lo que respecta a Proveedores por pagar, se derivan de saldos que se remontan a Administraciones anteriores.

En lo que respecta al rubro denominado Retenciones y Contribuciones por Pagar a Corto Plazo, el Fideicomiso Operador del Parque Industrial de Nogales informa que se encuentra conformado por obligaciones dadas de alta en el Servicio de Administración Tributaria y son las siguientes: Retenciones del Impuesto Sobre la Renta por Sueldos y Salarios y en General por la Prestación de un Servicio Personal Subordinado, y Asimilados a Salarios, Retenciones por proveedores de bienes y servicios que triburan bajo el Regimen Simplificado de Cofianza, Retenciones del Impuesto al Valor Agregado a los prestadores de servicios y el Impuesto al Valor Agregado por el arrendamientos de los bienes inmuebles. Por un total de \$1,176,892.66 pesos (son un millón ciento setenta y seis mil ochocientos noventa y dos 66/100 m.n.)

El rubro Otras Cuentas por Pagar a Corto Plazo está conformado por importes de IVA Causado y e IVA por Causar que se derivan de la expedición de CFDI en versión 4.0 para registrar Ingresos del Fideicomiso Operador del Parque Industrial de Nogales.

Servicios Personales por Pagar a Corto Plazo

Concepto	2024	2023
SERVICIOS PERSONALES POR PAGAR A CORTO PLAZO	\$0.00	\$0.00
Suma	\$0.00	\$0.00

Retenciones y Contribuciones por Pagar a Corto Plazo

Concepto	2024	2023
RETENCIONES Y CONTRIBUCIONES POR PAGAR A CORTO PLAZO	\$1,176,892.66	\$687,707.35
Suma	\$1,176,892.66	\$687,707.35

Otras Cuentas por Pagar a Corto Plazo

Concepto	2024	2023
OTRAS CUENTAS POR PAGAR A CORTO PLAZO	\$1,355,196.70	\$1,271,100.01
Suma	\$1,355,196.70	\$1,271,100.01

Proveedores por Pagar a Corto Plazo

Representa los adeudos con proveedores derivados de operaciones del ente público, con vencimiento menor o igual a doce meses.

Concepto	2024	2023
LUCIANO ROSAS CASTRO	\$ 1,608.00	\$ 1,608.00
ESTHELA VARELA HERNÁNDEZ	\$ 36.00	\$ 36.00
JUAN ANTONIO DIAS VEGA	\$ 5,660.64	\$ 5,660.64
Suma	\$7,304.64	\$7,304.64

• **Fondos y Bienes de Terceros en Garantía y/o Administración**

2. Al 31 de diciembre de 2024, los Fondos de Bienes de Terceros en Garantía y/o Administración a corto y largo plazo, se integran de la siguiente manera:

Concepto	2024	2023
MOS INC OF MÉXICO S DE RL DE CV	\$.00	\$ 82,812.37
XXTRA GAS SA DE CV	\$ 43,071.92	\$ 43,071.92
MARIA ANGÉLICA PINEDA PARRA	\$ 425,175.31	\$ 425,175.31
SISTEMAS TEXTILES SA DE CV	\$ 196,536.35	\$ 196,536.35
ESTAFETA SA DE CV	\$ 103,872.00	\$ 103,872.00
G3 NOGALES S DE RL DE CV	\$ 50,259.50	\$ 50,259.50
ALQUILADORA DE CASAS SA DE CV	\$ 32,990.51	\$ 19,375.98
GERMAN ANTONIO RODRIGUEZ LÓPEZ	\$ 3,754.22	\$.00
ALEJANDRA SÁNCHEZ HERNÁNDEZ	\$ 18,251.58	\$.00
ANDRÉS VEGA ROMERO	\$ 23,818.96	\$.00
EBYS FOODS	\$ 92,639.95	\$.00
TERESITA DE JESUS GONZALEZ TERAN	\$ 7,878.86	\$.00
Suma	\$998,249.16	\$921,103.43

Durante el periodo comprendido del 01 de enero al 31 de enero de 2024, el Fideicomiso Operador del Parque Industrial de Nogales disminuyó un importe de \$82,812.37 pesos (son ochenta y dos mil ochocientos doce 37/100 m.n.) de sus depósitos en Garantía de Cumplimiento, lo anterior derivado del desalojo judicial del Cliente MOS INC OF MÉXICO, motivo por el cual se reintegró el importe correspondiente a depósitos en Garantía recibidos con anterioridad.



Handwritten signature in blue ink.

• **Pasivos Diferidos**

3. El Fideicomiso Operador del Parque Industrial de Nogales informa que no cuenta con Pasivos Diferidos.

• **Provisiones**

4. El Fideicomiso Operador del Parque Industrial de Nogales informa que no cuenta con Provisiones.

• **Otros Pasivos**

5. El Fideicomiso Operador del Parque Industrial de Nogales informa que no cuenta con Otros Pasivos.

III) NOTAS AL ESTADO DE VARIACIÓN EN LA HACIENDA PÚBLICA

1. El Fideicomiso Operador del Parque Industrial de Nogales informa que cuenta con un reavalúo de Bienes Inmuebles que se origina de una actualización en los valores Bienes Inmuebles del Fideicomiso Operador del Parque Industrial de Nogales que se derivan de un Reavalúo realizado al Parque Industrial de Nogales, mismo que fué provado por el Comité Técnico durante la Sesión Extraordinaria del día 14 de mayo de 2024 en su Acta No.21, Acuerdo Número Tres; motivo por el cual se procede a la apertura de las Cuentas: 1231-009 "Actualización de Terrenos por Reavalúo" y 1233-011 "Actualización de Bienes por Reavalúo", para proceder al registro contable del nuevo valor del Parque, el cual queda registrado en Póliza de Diario No.D00384 (30/06/2024), así como el registro correspondiente de la Depreciación correspondiente en la Póliza de Diario No.D00385 (30/06/2024). Así mismo se registra en Póliza de Diario No.D00386 (30/06/2024) la reclasificación de saldo correspondientes a las partidas de Construcciones en Proceso en Bienes de Dominio Público (61201) a la Partida Construcciones en Proceso en Bienes de Dominio Propio (62201) por un monto de \$21,655,652.53 pesos (son veintitún millones seiscientos cincuenta y cinco mil seiscientos cincuenta y dos 53/100 m.n.), lo anterior derivado de la Revaluación del Parque Industrial de Nogales y a efecto de cumplir con el registro en la cuenta Presupuestal correspondiente al Presupuesto de Egresos Aprobado para las erogaciones realizadas dentro del Capítulo 6000.

IV) NOTAS AL ESTADO DE FLUJOS DE EFECTIVO

Efectivo y equivalentes

1. El presente análisis muestra las cifras de saldos iniciales y finales del período del 01 de enero al 31 de diciembre de 2024 del Efectivo y Equivalentes al Efectivo:

Concepto	Efectivo y Equivalentes	
	2024	2023
Efectivo	\$0.00	\$0.00
Bancos/Tesorería	\$34,479,218.28	\$13,960,752.70
Bancos/Dependencias y Otros	\$0.00	\$0.00
Inversiones Temporales (Hasta 3 meses)	\$0.00	\$0.00
Fondos con Afectación Específica	\$0.00	\$0.00
Depósitos de Fondos de Terrenos en Garantía y/o Administración	\$0.00	\$0.00
Otros Efectivos y Equivalentes	\$0.00	\$0.00
Total	\$34,479,218.28	\$13,960,752.70

2. Al 31 de diciembre de 2024 el Fideicomiso Operador del Parque Industrial de Nogales no tiene datos que compartir respecto a Actividades de Inversión efectivamente pagadas.

Concepto	Adquisiciones de Actividades de Inversión efectivamente pagadas	
	2024	2023
Bienes Inmuebles, Infraestructura y Construcciones en Proceso		
Terrenos		
Viviendas		
Edificios no Habitacionales		
Infraestructura		
Construcciones en Proceso en Bienes de Dominio Público		
Construcciones en Proceso en Bienes Propios		
Otros Bienes Inmuebles		
Bienes Muebles		
Mobiliario y Equipo de Administración		
Mobiliario y Equipo Educativo y Recreativo		
Equipo e Instrumental Médico y de Laboratorio		
Vehículos y Equipo de Transporte		
Equipo de Defensa y Seguridad		
Maquinaria, Otros Equipos y Herramientas		
Colecciones, Obras de Arte y Objetos Valiosos		
Activos Biológicos		
Otras Inversiones		
Total	0	0



V) CONCILIACIÓN ENTRE LOS INGRESOS PRESUPUESTARIOS Y CONTABLES, ASÍ COMO ENTRE LOS EGRESOS PRESUPUESTARIOS Y LOS GASTOS CONTABLES

La conciliación se presentará atendiendo a lo dispuesto por el "Acuerdo por el que se emite el formato de conciliación entre los ingresos presupuestarios y contables, así como entre los egresos presupuestarios y los gastos contables" y sus modificaciones.



Los ingresos presupuestarios la 31 de diciembre de 2024 no sufrieron diferencias de los ingresos.

1. Total de Ingresos Presupuestarios	69,482,199
2. Más Ingresos Contables No Presupuestarios	0
2.1 Ingresos Financieros	0
2.2 Incremento por Variación de Inventarios	0
2.3 Disminución del Exceso de Estimaciones por Pérdida o Deterioro u Obsolescencia	0
2.4 Disminución del Exceso de Provisiones	0
2.5 Otros Ingresos y Beneficios Varios	0
2.6 Otros Ingresos Contables No Presupuestarios	0
3. Menos Ingresos Presupuestarios No Contables	0
3.1 Aprovechamientos Patrimoniales	0
3.2 Ingresos Derivados de Financiamientos	0
3.3 Otros Ingresos Presupuestarios No Contables	0
4. Total de Ingresos Contables	69,482,199

Los egresos se representan de la siguiente manera:

1. Total de Egresos Presupuestarios	\$49,744,032.53
2. Menos Egresos Presupuestar	\$7,342,131.41
2.1 Materias Primas y Materiales de Producción y Comercialización	\$0.00
2.2 Materiales y Suministros	\$498,994.89
2.3 Mobiliario y Equipo de Administración	\$0.00
2.4 Mobiliario y Equipo Educacional y Recreativo	\$0.00
2.5 Equipo e Instrumental Médico y de Laboratorio	\$0.00
2.6 Vehículos y Equipo de Transporte	\$0.00
2.7 Equipo de Defensa y Seguridad	\$0.00
2.8 Maquinaria, Otros Equipos y Herramientas	\$0.00
2.9 Activos Biológicos	\$0.00
2.10 Bienes Inmuebles	\$0.00
2.11 Activos Intangibles	\$0.00
2.12 Obra Pública en Bienes de Dominio Público	\$0.00
2.13 Obra Pública en Bienes Propios	\$6,843,136.52
2.14 Acciones y Participaciones de Capital	\$0.00
2.15 Compra de Títulos y Valores	\$0.00
2.16 Concesión de Préstamos	\$0.00
2.17 Inversiones en Fideicomisos, Mandatos y Otros Análogos	\$0.00
2.18 Provisiones para Contingencias y Otras Erogaciones Especiales	\$0.00
2.19 Amortización de la Deuda Pública	\$0.00
2.20 Adeudos de Ejercicios Fiscales Anteriores (ADEFAS)	\$0.00
2.21 Otros Egresos Presupuestales No Contables	\$0.00
3. Más Gastos Contables No Presupuestarios	\$3,410,056.28
3.1 Estimaciones, Depreciaciones, Deterioros, Obsolescencia y Amortizaciones	\$2,797,423.18
3.2 Provisiones	\$0.00
3.3 Disminución de Inventarios	\$0.00
3.4 Otros Gastos	\$113,638.21
3.5 Inversión Pública no Capitalizable	\$0.00
3.6 Materiales y Suministros (Consumos)	\$498,994.89
3.7 Otros Gastos Contables No Presupuestales	\$0.00
4. Total de Gasto Contable	\$45,811,957.40




c) NOTAS DE MEMORIA (CUENTAS DE ORDEN)

CUENTAS DE ORDEN CONTABLES

VALORES	\$0.00
VALORES EN CUSTODIA	\$0.00
CUSTODIA DE VALORES	\$0.00
INSTRUMENTOS DE CRÉDITO PRESTADOS A FORMADORES DE MERCADO	\$0.00
PRÉSTAMO DE INSTRUMENTOS DE CRÉDITO A FORMADORES DE MERCADO Y SU GARANTÍA	\$0.00
INSTRUMENTOS DE CRÉDITO RECIBIDOS EN GARANTÍA DE LOS FORMADORES DE MERCADO	\$0.00
GARANTÍA DE CRÉDITOS RECIBIDOS DE LOS FORMADORES DE MERCADO	\$0.00
EMISIÓN DE OBLIGACIONES	\$0.00
AUTORIZACIÓN PARA LA EMISIÓN DE BONOS, TÍTULOS Y VALORES DE LA DEUDA PÚBLICA INTERNA	\$0.00
AUTORIZACIÓN PARA LA EMISIÓN DE BONOS, TÍTULOS Y VALORES DE LA DEUDA PÚBLICA EXTERNA	\$0.00
EMISIONES AUTORIZADAS DE LA DEUDA PÚBLICA INTERNA Y EXTERNA	\$0.00
SUSCRIPCIÓN DE CONTRATOS DE PRÉSTAMOS Y OTRAS OBLIGACIONES DE LA DEUDA PÚBLICA INTERNA	\$0.00
SUSCRIPCIÓN DE CONTRATOS DE PRÉSTAMOS Y OTRAS OBLIGACIONES DE LA DEUDA PÚBLICA EXTERNA	\$0.00
CONTRATOS DE PRÉSTAMOS Y OTRAS OBLIGACIONES DE LA DEUDA PÚBLICA INTERNA Y EXTERNA	\$0.00
AVALES Y GARANTÍAS	\$0.00
AVALES AUTORIZADOS	\$0.00
AVALES FIRMADOS	\$0.00
FIANZAS Y GARANTÍAS RECIBIDAS POR DEUDAS A COBRAR	\$0.00
FIANZAS Y GARANTÍAS RECIBIDAS	\$0.00
FIANZAS OTORGADAS PARA RESPALDAR OBLIGACIONES NO FISCALES DEL GOBIERNO	\$0.00
FIANZAS OTORGADAS DEL GOBIERNO PARA RESPALDAR OBLIGACIONES NO FISCALES	\$0.00
JUICIOS	\$0.00
DEMANDAS JUDICIALES EN PROCESO DE RESOLUCIÓN	\$0.00
RESOLUCIÓN DE DEMANDAS EN PROCESO JUDICIAL	\$0.00
INVERSIÓN MEDIANTE PROYECTOS PARA PRESTACIÓN DE SERVICIOS (PPS) Y SIMILARES	\$0.00
CONTRATOS PARA INVERSIÓN MEDIANTE PROYECTOS PARA PRESTACIÓN DE SERVICIOS (PPS) Y SIMILARES	\$0.00
INVERSIÓN PÚBLICA CONTRATADA MEDIANTE PROYECTOS PARA PRESTACIÓN DE SERVICIOS (PPS) Y SIMILARES	\$0.00
BIENES CONCESIONADOS O EN COMODATO	\$0.00
BIENES BAJO CONTRATO EN CONCESIÓN	\$0.00
CONTRATO DE CONCESIÓN POR BIENES	\$0.00
BIENES BAJO CONTRATO EN COMODATO	\$0.00

Cuentas de Orden Presupuestario

CUENTAS DE ORDEN PRESUPUESTARIAS

LEY DE INGRESOS	
LEY DE INGRESOS ESTIMADA	\$76,869,782.00
LEY DE INGRESOS POR EJECUTAR	\$7,387,583.09
MODIFICACIONES A LA LEY DE INGRESOS ESTIMADA	\$0.00
LEY DE INGRESOS DEVENGADA	\$69,482,198.91
LEY DE INGRESOS RECAUDADA	\$69,432,551.64
PRESUPUESTO DE EGRESOS	
PRESUPUESTO DE EGRESOS APROBADO	\$76,869,782.00
PRESUPUESTO DE EGRESOS POR EJERCER	\$27,125,749.47
MODIFICACIONES AL PRESUPUESTO DE EGRESOS APROBADO	\$0.00
PRESUPUESTO DE EGRESOS COMPROMETIDO	\$49,744,032.53
PRESUPUESTO DE EGRESOS DEVENGADO	\$49,744,032.53
PRESUPUESTO DE EGRESOS EJERCIDO	\$49,744,032.53
PRESUPUESTO DE EGRESOS PAGADO	\$49,744,032.53

Bajo protesta de decir verdad declaramos que los Estados Financieros y sus notas, son razonablemente correctos y son responsabilidad del emisor.


Mtro. Carlos Francisco Huerta Rivera
DIRECTOR TÉCNICO
FIDEICOMISO OPERADOR DEL PARQUE INDUSTRIAL DE NOGALES





CUENTA PÚBLICA - INFORME FINANCIERO TRIMESTRAL DEL EJERCICIO FISCAL 2024
FIDEICOMISO OPERADOR DEL PARQUE INDUSTRIAL DE NOGALES




H. AYUNTAMIENTO DE
NOGALES
1934 - 2025

Estado Analítico del Activo
Del 1 de Enero al 31 de Diciembre de 2024

(Cifras en Pesos)

Concepto	Saldo Inicial	Cargos del Periodo	Abonos del Periodo	Saldo Final	Variación del Periodo
ACTIVO	134,366,634	2,171,328,566	168,152,553	2,137,542,648	2,003,176,014
Activo Circulante	44,208,938	164,917,250	143,699,477	65,426,711	21,217,773
Efectivo y Equivalentes	13,960,753	81,287,759	60,769,294	34,479,218	20,518,466
Derechos a Recibir Efectivo o Equivalentes	30,248,185	83,629,490	82,930,183	30,947,492	699,307
Derechos a Recibir Bienes o Servicios	0	0	0	0	0
Inventarios	0	0	0	0	0
Almacenes	0	0	0	0	0
Estimación por Pérdida o Deterioro de Activos Circulantes	0	0	0	0	0
Otros Activos Circulantes	0	0	0	0	0
Activo No Circulante	90,157,697	2,006,411,317	24,453,076	2,072,115,938	1,981,958,241
Inversiones Financieras a Largo Plazo	0	0	0	0	0
Derechos a Recibir Efectivo o Equivalentes a Largo Plazo	0	0	0	0	0
Bienes Inmuebles, Infraestructura y Construcciones en Proceso	87,200,258	2,006,411,317	21,655,653	2,071,955,922	1,984,755,664
Bienes Muebles	4,933,513	0	0	4,933,513	0
Activos Intangibles	334,917	0	0	334,917	0
Depreciación, Deterioro y Amortización Acumulada de Bienes	-2,310,991	0	2,797,423	-5,108,414	-2,797,423
Activos Diferidos	0	0	0	0	0
Estimación por Pérdida o Deterioro de Activos no Circulantes	0	0	0	0	0
Otros Activos no Circulantes	0	0	0	0	0

Bajo protesta de decir verdad declaramos que los Estados Financieros y sus notas, son razonablemente correctos y son responsabilidad del emisor.


Mtro. Carlos Francisco Huerta Rivera

DIRECTOR TÉCNICO





CUENTA PÚBLICA - INFORME FINANCIERO TRIMESTRAL DEL EJERCICIO FISCAL 2024
FIDEICOMISO OPERADOR DEL PARQUE INDUSTRIAL DE NOGALES
Estado Analítico de la Deuda y Otros Pasivos
Del 1 de Enero al 31 de Diciembre de 2024
(Cifras en Pesos)



Denominación de las Deudas	Moneda de Contratación	Institución o País Acreedor	Saldo Inicial del Periodo	Saldo Final del Periodo
DEUDA PÚBLICA				
Corto Plazo				
Deuda Interna			0	0
Instituciones de Crédito	Peso	México	0	0
Títulos y Valores	Peso	México	0	0
Arrendamientos Financieros	Peso	México	0	0
Deuda Externa			0	0
Organismos Financieros Internacionales	Peso	México	0	0
Deuda Bilateral	Peso	México	0	0
Títulos y Valores	Peso	México	0	0
Arrendamientos Financieros	Peso	México	0	0
Subtotal de Deuda Pública a Corto Plazo			0	0
Largo Plazo				
Deuda Interna			0	0
Instituciones de Crédito	Peso	México	0	0
Títulos y Valores	Peso	México	0	0
Arrendamientos Financieros	Peso	México	0	0
Deuda Externa			0	0
Organismos Financieros Internacionales	Peso	México	0	0
Deuda Bilateral	Peso	México	0	0
Títulos y Valores	Peso	México	0	0
Arrendamientos Financieros	Peso	México	0	0
Subtotal de Deuda Pública a Largo Plazo			0	0
Total de Otros Pasivos	Peso	México	2,887,215	3,537,643
Total de Deuda Pública y Otros Pasivos			2,887,215	3,537,643

Bajo protesta de decir verdad declaramos que los Estados Financieros y sus notas, son razonablemente correctos y son responsabilidad del emisor.


Mtro. Carlos Francisco Huerta Rivera
DIRECTOR TÉCNICO





H. AYUNTAMIENTO DE
NOGALES
2024 - 2027



**FRONTERA
DE TODOS**

LEY GENERAL DE CONTABILIDAD GUBERNAMENTAL (LGCG)

INFORMACIÓN PRESUPUESTARIA



CUENTA PÚBLICA - INFORME FINANCIERO TRIMESTRAL DEL EJERCICIO FISCAL 2024
FIDEICOMISO OPERADOR DEL PARQUE INDUSTRIAL DE NOGALES
 Estado Analítico de Ingresos
 Del 1 de Enero al 31 de Diciembre de 2024
 (Cifras en Pesos)



Rubro de Ingresos / Fuente de Financiamiento	Ingreso					Diferencia
	Estimado	Ampliaciones / (Reducciones)	Modificado	Devengado	Recaudado	
Impuestos	0	0	0	0	0	0
Cuotas y Aportaciones de Seguridad Social	0	0	0	0	0	0
Contribuciones de Mejoras	0	0	0	0	0	0
Derechos	0	0	0	0	0	0
Productos	0	0	0	0	0	0
Aprovechamientos	0	0	0	0	0	0
Ingresos por Venta de Bienes, Prestación de Servicios y Otros Ingresos	76,869,782	0	76,869,782	69,482,199	69,432,552	-7,437,230
Participaciones, Aportaciones, Convenios, Incentivos Derivados de la Colaboración Fiscal y Fondos Distintos de Aportaciones	0	0	0	0	0	0
Transferencias, Asignaciones, Subsidios y Subvenciones, y Pensiones y Jubilaciones	0	0	0	0	0	0
Ingresos Derivados de Financiamientos	0	0	0	0	0	0
Total	76,869,782	0	76,869,782	69,482,199	69,432,552	
				Ingresos excedentes		-7,437,230

Rubro de Ingresos / Fuente de Financiamiento	Ingreso					Diferencia
	Estimado	Ampliaciones / (Reducciones)	Modificado	Devengado	Recaudado	
Ingresos del Poder Ejecutivo Federal o Estatal y de los Municipios	0	0	0	0	0	0
Impuestos	0	0	0	0	0	0
Cuotas y Aportaciones de Seguridad Social	0	0	0	0	0	0
Contribuciones de Mejoras	0	0	0	0	0	0
Derechos	0	0	0	0	0	0
Productos	0	0	0	0	0	0
Aprovechamientos	0	0	0	0	0	0
Participaciones, Aportaciones, Convenios, Incentivos Derivados de la Colaboración Fiscal y Fondos Distintos de Aportaciones	0	0	0	0	0	0
Transferencias, Asignaciones, Subsidios y Subvenciones, y Pensiones y Jubilaciones	0	0	0	0	0	0
Ingresos de los Entes Públicos de los Poderes Legislativo y Judicial, de los Órganos Autónomos y del Sector Paraestatal o Paramunicipal, así como de las Empresas Productivas del Estado	76,869,782	0	76,869,782	69,482,199	69,432,552	-7,437,230
Cuotas y Aportaciones de Seguridad Social	0	0	0	0	0	0
Productos	0	0	0	0	0	0
Ingresos por Venta de Bienes, Prestación de Servicios y Otros Ingresos	76,869,782	0	76,869,782	69,482,199	69,432,552	-7,437,230
Transferencias, Asignaciones, Subsidios y Subvenciones, y Pensiones y Jubilaciones	0	0	0	0	0	0
Ingresos derivados de financiamiento	0	0	0	0	0	0
Ingresos Derivados de Financiamientos	0	0	0	0	0	0
Total	76,869,782	0	76,869,782	69,482,199	69,432,552	
				Ingresos excedentes		-7,437,230

Bajo protesta de decir verdad declaramos que los Estados Financieros y sus notas son razonablemente correctos y son responsabilidad del emisor.

Carlos Francisco Huerta Rivera

Mtro. Carlos Francisco Huerta Rivera
DIRECTOR TÉCNICO





CUENTA PÚBLICA - INFORME FINANCIERO TRIMESTRAL DEL EJERCICIO FISCAL 2024
 FIDEICOMISO OPERADOR DEL PARQUE INDUSTRIAL DE NOGALES
 Estado Analítico del Ejercicio del Presupuesto de Egresos
 Clasificación por Objeto del Gasto (Capítulo y Concepto)
 Del 1 de Enero al 31 de Diciembre de 2024




(Cifras en Pesos)

Concepto	Egresos			Devengado	Pagado	Subejercicio
	Aprobado	Ampliaciones/ (Reducciones)	Modificado			
Servicios Personales	1,047,420	0	1,047,420	1,004,410	1,004,410	43,010
Remuneraciones al Personal de Carácter Permanente	910,800	0	910,800	908,463	908,463	2,337
Remuneraciones al Personal de Carácter Transitorio	0	0	0	0	0	0
Remuneraciones Adicionales y Especiales	136,620	0	136,620	95,947	95,947	40,673
Seguridad Social	0	0	0	0	0	0
Otras Prestaciones Sociales y Económicas	0	0	0	0	0	0
Previsiones	0	0	0	0	0	0
Pago de Estímulos a Servidores Públicos	0	0	0	0	0	0
Materiales y Suministros	991,000	-100,000	891,000	498,995	498,995	392,005
Materiales de Administración, Emisión de Documentos y Artículos Oficiales	195,000	0	195,000	91,500	91,500	103,500
Alimentos y Utensilios	49,000	0	49,000	32,249	32,249	16,751
Materias Primas y Materiales de Producción y Comercialización	0	0	0	0	0	0
Materiales y Artículos de Construcción y de Reparación	415,000	-10,000	405,000	213,689	213,689	191,311
Productos Químicos, Farmacéuticos y de Laboratorio	82,000	-60,000	22,000	2,314	2,314	19,686
Combustibles, Lubricantes y Aditivos	90,000	0	90,000	87,219	87,219	2,781
Vestuario, Blancos, Prendas de Protección y Artículos Deportivos	10,000	0	10,000	8,288	8,288	1,712
Materiales y Suministros Para Seguridad	0	0	0	0	0	0
Herramientas, Refacciones y Accesorios Menores	150,000	-30,000	120,000	63,736	63,736	56,264
Servicios Generales	33,897,964	-681,000	33,016,964	32,504,054	32,504,054	512,910
Servicios Básicos	755,000	-13,000	742,000	730,829	730,829	11,171
Servicios de Arrendamiento	800,000	-300,000	300,000	275,620	275,620	24,380
Servicios Profesionales, Científicos, Técnicos y Otros Servicios	6,862,964	-30,000	6,832,964	6,707,643	6,707,643	125,321
Servicios Financieros, Bancarios y Comerciales	1,055,000	-345,000	710,000	685,675	685,675	24,325
Servicios de Instalación, Reparación, Mantenimiento y Conservación	23,380,000	22,000	23,412,000	23,241,033	23,241,033	170,967
Servicios de Comunicación Social y Publicidad	550,000	0	550,000	549,500	549,500	500
Servicios de Traslado y Viáticos	205,000	0	205,000	85,114	85,114	119,886
Servicios Oficiales	250,000	0	250,000	225,438	225,438	24,562
Otros Servicios Generales	30,000	-15,000	15,000	3,202	3,202	11,798
Transferencias, Asignaciones, Subsidios y Otras Ayudas	35,000,000	0	35,000,000	8,893,438	8,893,438	26,106,562
Transferencias Internas y Asignaciones al Sector Público	0	0	0	0	0	0
Transferencias al Resto del Sector Público	35,000,000	0	35,000,000	8,893,438	8,893,438	26,106,562
Subsidios y Subvenciones	0	0	0	0	0	0
Ayudas Sociales	0	0	0	0	0	0
Pensiones y Jubilaciones	0	0	0	0	0	0
Transferencias a Fideicomisos, Mandatos y Otros Análogos	0	0	0	0	0	0
Transferencias a la Seguridad Social	0	0	0	0	0	0
Donativos	0	0	0	0	0	0
Transferencias al Exterior	0	0	0	0	0	0
Bienes Muebles, Inmuebles e Intangibles	780,036	-730,000	30,036	0	0	30,036
Mobiliario y Equipo de Administración	30,000	0	30,000	0	0	30,000
Mobiliario y Equipo Educativo y Recreativo	0	0	0	0	0	0
Equipo e Instrumental Médico y de Laboratorio	0	0	0	0	0	0
Vehículos y Equipo de Transporte	0	0	0	0	0	0
Equipo de Defensa y Seguridad	0	0	0	0	0	0
Maquinaria, Otros Equipos y Herramientas	680,036	-680,000	36	0	0	36
Activos Biológicos	0	0	0	0	0	0
Bienes Inmuebles	0	0	0	0	0	0
Activos Intangibles	50,000	-50,000	0	0	0	0
Inversión Pública	5,373,362	1,511,000	6,884,362	6,843,137	6,843,137	41,225
Obra Pública en Bienes de Dominio Público	0	0	0	0	0	0
Obra Pública en Bienes Propios	5,373,362	1,511,000	6,884,362	6,843,137	6,843,137	41,225
Proyectos Productivos y Acciones de Fomento	0	0	0	0	0	0
Inversiones Financieras y Otras Provisiones	0	0	0	0	0	0
Inversiones Para el Fomento de Actividades Productivas	0	0	0	0	0	0
Acciones y Participaciones de Capital	0	0	0	0	0	0
Compra de Títulos y Valores	0	0	0	0	0	0
Concesión de Préstamos	0	0	0	0	0	0
Inversiones en Fideicomisos, Mandatos y Otros Análogos	0	0	0	0	0	0
Otras Inversiones Financieras	0	0	0	0	0	0
Provisiones para Contingencias y Otras Erogaciones Especiales	0	0	0	0	0	0
Participaciones y Aportaciones	0	0	0	0	0	0
Participaciones	0	0	0	0	0	0
Aportaciones	0	0	0	0	0	0
Convenios	0	0	0	0	0	0
Deuda Pública	0	0	0	0	0	0
Amortización de la Deuda Pública	0	0	0	0	0	0
Intereses de la Deuda Pública	0	0	0	0	0	0
Comisiones de la Deuda Pública	0	0	0	0	0	0
Gastos de la Deuda Pública	0	0	0	0	0	0
Costo por Coberturas	0	0	0	0	0	0
Apoyos Financieros	0	0	0	0	0	0
Adeudos de Ejercicios Fiscales Anteriores (Adefas)	0	0	0	0	0	0
Total del Egreso	78,669,782	0	78,669,782	49,744,033	49,744,033	27,125,749

Bajo protesta de decir verdad declaramos que los Estados Financieros y sus notas, son razonablemente correctos y son responsabilidad del emisor.

Carlos Francisco Huerta Rivera
 Mtro. Carlos Francisco Huerta Rivera
 DIRECTOR TÉCNICO





CUENTA PÚBLICA - INFORME FINANCIERO TRIMESTRAL DEL EJERCICIO FISCAL 2024
FIDEICOMISO OPERADOR DEL PARQUE INDUSTRIAL DE NOGALES
Estado Analítico del Ejercicio del Presupuesto de Egresos
Clasificación Administrativa
Del 1 de Enero al 31 de Diciembre de 2024
(Cifras en Pesos)



H. AYUNTAMIENTO DE NOGALES
2024 - 2027

Concepto	Egresos					Subejercicio
	Aprobado	Ampliaciones/ (Reducciones)	Modificado	Devengado	Pagado	
Sin Ramo/Dependencia	76,869,782	0	76,869,782	49,744,033	49,744,033	27,125,749
FOPIN	76,869,782	0	76,869,782	49,744,033	49,744,033	27,125,749
Total del Egreso	76,869,782	0	76,869,782	49,744,033	49,744,033	27,125,749

Bajo protesta de decir verdad declaramos que los Estados Financieros y sus notas, son razonablemente correctos y son responsabilidad del emisor.

Mtro. Carlos Francisco Huerta Rivera
DIRECTOR TÉCNICO





CUENTA PÚBLICA - INFORME FINANCIERO TRIMESTRAL DEL EJERCICIO FISCAL 2024
FIDEICOMISO OPERADOR DEL PARQUE INDUSTRIAL DE NOGALES
 Estado Analítico del Ejercicio del Presupuesto de Egresos
 Clasificación Económica (por Tipo de Gasto)
 Del 1 de Enero al 31 de Diciembre de 2024
 (Cifras en Pesos)



Concepto	Egresos					Subejercicio
	Aprobado	Ampliaciones/ (Reducciones)	Modificado	Devengado	Pagado	
Gasto Corriente	70,736,384	-781,000	69,955,384	42,900,896	42,900,896	27,054,488
Gasto de Capital	6,133,398	781,000	6,914,398	6,843,137	6,843,137	71,261
Amortización de la Deuda y Disminución de Pasivos	0	0	0	0	0	0
Pensiones y Jubilaciones	0	0	0	0	0	0
Participaciones	0	0	0	0	0	0
Total del Egreso	76,869,782	0	76,869,782	49,744,033	49,744,033	27,125,749

Bajo protesta de decir verdad declaramos que los Estados Financieros y sus notas, son razonablemente correctos y son responsabilidad del emisor.

Mtro. Carlos Francisco Huerta Rivera
DIRECTOR TÉCNICO





CUENTA PÚBLICA - INFORME FINANCIERO TRIMESTRAL DEL EJERCICIO FISCAL 2024
FIDEICOMISO OPERADOR DEL PARQUE INDUSTRIAL DE NOGALES
Estado Analítico del Ejercicio del Presupuesto de Egresos
Clasificación Funcional (Finalidad y Función)
Del 1 de Enero al 31 de Diciembre de 2024
(Cifras en Pesos)



H. AYUNTAMIENTO DE NOGALES
1914 - 2025

Concepto	Egresos					Subejercicio
	Aprobado	Ampliaciones/ (Reducciones)	Modificado	Devenigado	Pagado	
Gobierno	76,869,782	0	76,869,782	49,744,033	49,744,033	27,126,749
Legislación	0	0	0	0	0	0
Justicia	0	0	0	0	0	0
Coordinación de la Política de Gobierno	0	0	0	0	0	0
Relaciones Exteriores	0	0	0	0	0	0
Asuntos Financieros y Hacendarios	0	0	0	0	0	0
Seguridad Nacional	0	0	0	0	0	0
Asuntos de Orden Público y de Seguridad Interior	0	0	0	0	0	0
Otros Servicios Generales	76,869,782	0	76,869,782	49,744,033	49,744,033	27,126,749
Desarrollo Social	0	0	0	0	0	0
Protección Ambiental	0	0	0	0	0	0
Vivienda y Servicios a la Comunidad	0	0	0	0	0	0
Salud	0	0	0	0	0	0
Recreación, Cultura y Otras Manifestaciones Sociales	0	0	0	0	0	0
Educación	0	0	0	0	0	0
Protección Social	0	0	0	0	0	0
Otros Asuntos Sociales	0	0	0	0	0	0
Desarrollo Económico	0	0	0	0	0	0
Asuntos Económicos, Comerciales y Laborales en General	0	0	0	0	0	0
Agropecuaria, Silvicultura, Pesca y Caza	0	0	0	0	0	0
Combustibles y Energía	0	0	0	0	0	0
Minería, Manufacturas y Construcción	0	0	0	0	0	0
Transporte	0	0	0	0	0	0
Comunicaciones	0	0	0	0	0	0
Turismo	0	0	0	0	0	0
Ciencia, Tecnología e Innovación	0	0	0	0	0	0
Otras Industrias y Otros Asuntos Económicos	0	0	0	0	0	0
Otras no Clasificadas en Funciones Anteriores	0	0	0	0	0	0
Transacciones de la Deuda Pública / Costo Financiero de la Deuda	0	0	0	0	0	0
Transferencias, Participaciones y Aportaciones entre Diferentes Niveles y Ordenes de Gobierno	0	0	0	0	0	0
Saneamiento del Sistema Financiero	0	0	0	0	0	0
Adeudos de Ejercicios Fiscales Anteriores	0	0	0	0	0	0
Total del Egreso	76,869,782	0	76,869,782	49,744,033	49,744,033	27,126,749

Bejo protesta de decir verdad declaramos que los Estados Financieros y sus notas, son razonablemente correctos y son responsabilidad del emisor.

Mtro. Carlos Francisco Huerta Rivera
 DIRECTOR TÉCNICO





CUENTA PÚBLICA - INFORME FINANCIERO TRIMESTRAL DEL EJERCICIO FISCAL 2024
FIDEICOMISO OPERADOR DEL PARQUE INDUSTRIAL DE NOGALES
Endeudamiento Neto
Del 1 de Enero al 31 de Diciembre de 2024



Identificación de Crédito o Instrumento	Contratación / Colocación	Amortización	Endeudamiento Neto
	A	B	C = A - B
Créditos Bancarios			
NADA QUE MANIFESTAR			0
			0
			0
			0
			0
			0
			0
			0
			0
			0
Total Créditos Bancarios	0	0	0
Otros Instrumentos de Deuda			
NADA QUE MANIFESTAR			0
			0
			0
			0
			0
			0
			0
			0
			0
			0
Total Otros Instrumentos de Deuda	0	0	0
TOTAL	0	0	0

Bajo protesta de decir verdad declaramos que los Estados Financieros y sus notas, son razonablemente correctos y son responsabilidad del emisor.

Mtro. Carlos Francisco Huerta Rivera
DIRECTOR TÉCNICO





CUENTA PÚBLICA - INFORME FINANCIERO TRIMESTRAL DEL EJERCICIO FISCAL 2024
FIDEICOMISO OPERADOR DEL PARQUE INDUSTRIAL DE NOGALES
Intereses de la Deuda
Del 1 de Enero al 31 de Diciembre de 2024




H. AYUNTAMIENTO DE
NOGALES
1914 2024

Identificación de Crédito o Instrumento	Devengado	Pagado
Créditos Bancarios		
NADA QUE MANIFESTAR		
Total de intereses de Créditos Bancarios	0	0
Otros Instrumentos de Deuda		
NADA QUE MANIFESTAR		
Total de intereses de Otros Instrumentos de Deuda	0	0
TOTAL	0	0

Bajo protesta de decir verdad declaramos que los Estados Financieros y sus notas, son razonablemente correctos y son responsabilidad del emisor.

Mtro. Carlos Francisco Huerta Rivera
DIRECTOR TÉCNICO





H. AYUNTAMIENTO DE
NOGALES
2024 - 2027



**FRONTERA
DE TODOS**

LEY GENERAL DE CONTABILIDAD GUBERNAMENTAL (LGCG)

INFORMACIÓN PROGRAMÁTICA



CUENTA PÚBLICA - INFORME FINANCIERO TRIMESTRAL DEL EJERCICIO FISCAL 2024
FIDEICOMISO OPERADOR DEL PARQUE INDUSTRIAL DE NOGALES
 Gasto por Categoría Programática
 Del 1 de Enero al 31 de Diciembre de 2024
 (Cifras en Pesos)



H. AYUNTAMIENTO DE NOGALES
 1929 - 1987

Concepto	Egresos					Subejercicio
	Aprobado	Ampliaciones/ (Reducciones)	Modificado	Devengado	Pagado	
Programas	76,869,782	0	76,869,782	49,744,033	49,744,033	27,125,749
Subsidios: Sector Social y Privado o Entidades Federativas y Municipios	0	0	0	0	0	0
Sujetos a Reglas de Operación	0	0	0	0	0	0
Otros Subsidios	0	0	0	0	0	0
Desempeño de las Funciones	76,869,782	0	76,869,782	49,744,033	49,744,033	27,125,749
Prestación de Servicios Públicos	0	0	0	0	0	0
Provisión de Bienes Públicos	0	0	0	0	0	0
Planeación, seguimiento y evaluación de políticas públicas	0	0	0	0	0	0
Promoción y fomento	0	0	0	0	0	0
Regulación y supervisión	0	0	0	0	0	0
Funciones de las Fuerzas Armadas (Únicamente Gobierno Federal)	0	0	0	0	0	0
Específicos	76,869,782	0	76,869,782	49,744,033	49,744,033	27,125,749
Proyectos de Inversión	0	0	0	0	0	0
Administrativos y de Apoyo	0	0	0	0	0	0
Apoyo al proceso presupuestario y para mejorar la eficiencia institucional	0	0	0	0	0	0
Apoyo a la función pública y al mejoramiento de la gestión	0	0	0	0	0	0
Operaciones ajenas	0	0	0	0	0	0
Compromisos	0	0	0	0	0	0
Obligaciones de cumplimiento de resolución jurisdiccional	0	0	0	0	0	0
Desastres Naturales	0	0	0	0	0	0
Obligaciones	0	0	0	0	0	0
Pensiones y jubilaciones	0	0	0	0	0	0
Aportaciones a la seguridad social	0	0	0	0	0	0
Aportaciones a fondos de estabilización	0	0	0	0	0	0
Aportaciones a fondos de inversión y reestructura de pensiones	0	0	0	0	0	0
Programas de Gasto Federalizado (Gobierno Federal)	0	0	0	0	0	0
Gasto Federalizado	0	0	0	0	0	0
Participaciones a entidades federativas y municipios	0	0	0	0	0	0
Costo financiero, deuda o apoyos a deudores y ahorradores de la banca	0	0	0	0	0	0
Adeudos de ejercicios fiscales anteriores	0	0	0	0	0	0
Total del Egreso	76,869,782	0	76,869,782	49,744,033	49,744,033	27,125,749

Bajo protesta de decir verdad declaramos que los Estados Financieros y sus notas, son razonablemente correctos y son responsabilidad del emisor.

Carlos Francisco Huerta Rivera

Mtro. Carlos Francisco Huerta Rivera
 DIRECTOR TÉCNICO





CUENTA PÚBLICA - INFORME FINANCIERO TRIMESTRAL DEL EJERCICIO FISCAL 2024
FIDEICOMISO OPERADOR DEL PARQUE INDUSTRIAL DE NOGALES
INDICADORES DE RESULTADOS - PROGRAMA OPERATIVO ANUAL 2024
DEL 01 DE ENERO AL 31 DE DICIEMBRE DE 2024



H. AYUNTAMIENTO DE NOGALES
1944 - 2024

Municipio: H. Nogales, Sonora
Dependencia: Fideicomiso Operador del Parque Industrial de Nogales (FOPIN)
Eje Estratégico: 6.1. Economía para el bienestar
Objetivo Prioritario: 6.1.2 Industria

Indicador	Descripción del Indicador	Meta	Unidad	Indicadores de Resultados												
				Resultados Mensualmente												
				Enero	Febrero	Marzo	Abril	Mayo	Junio	Julio	Agosto	Septiembre	Octubre	Noviembre	Diciembre	
6.1.2.2.1.1	Nueva Inversión Extranjera Directa (IED) en las ramas aeroespacial y biomédica, instaladas en la ciudad.	Valor Absoluto	3							0			1			0
6.1.2.2.1.3	Viajes de Promoción de Inversiones con el Objetivo de Promover al FOPIN y a Nogales	Valor Absoluto	5		1	1				1			2			0
6.1.2.2.2.2	Número de labores de mejora de la infraestructura del Fideicomiso Operador del Parque Industrial de Nogales.	Valor Absoluto	100	28	26	30	29	27	32	28	24	29	23	32	27	
6.1.2.2.2.3	Metros Cuadrados de Techumbres Completas que se hacen completamente nuevas	Valor Absoluto	1,000	0	0	0	0	0	0	220	330	0	0	0	500	
6.1.3.2.1.1	Contratos de Arrendamiento del FOPIN Firmados	Valor Absoluto	4			0			0			2			0	
6.1.3.2.1.2	Incremento de Porcentaje de Ocupación del Parque Industrial de Nogales	Porcentaje	10%			0			0			5%			0	
6.1.3.2.1.3	Eventos de Promoción de Proveeduría Local y Regional	Valor Absoluto	2						2						1	
6.1.3.2.1.5	Aumento de Valor Agregado Nogalense Incorporado en la Cadena Global de Suministro	Porcentaje	10%			13%			12%			11%			11	
SN	Obras de Modernización, rehabilitación y creación de infraestructura en la ciudad de Nogales con recursos del FOPIN	Valor Absoluto	4			0			0			2			0	
7.1.1.1.2.3	Porcentaje de respuestas proporcionadas en tiempo y forma, por la Unidad de Enlace para la Transparencia.	Porcentaje	100%	100%	100%	100%	100%	100%	100%	100%	100%	100%	100%	100%	100%	100%
7.1.1.1.3.5	Porcentaje de recuperación respecto al total de la cartera vencida con el municipio y paramunicipales, al cierre de 2023	Valor Absoluto	10%			6%	6%					8%			0	
7.1.1.1.4.1.2	Número de documentos normativos paramunicipales reformados año.	Valor Absoluto	1									1				
7.1.1.1.4.1.6	Número de trámites rediseñados para mayor eficiencia	Valor Absoluto	1						1							
7.2.1.1.1.1.6	Porcentaje de observaciones de auditorías atendidas en tiempo y forma.	Porcentaje	100%	100.00%	100.00%	100%	100%	100%	100%	100%	100%	100%	100%	100%	100%	100%

Carlos Francisco Huerta Rivera
Mtro. Carlos Francisco Huerta Rivera
DIRECTOR TÉCNICO



CUENTA PÚBLICA - INFORME FINANCIERO TRIMESTRAL DEL EJERCICIO FISCAL 2024
 FIDEICOMISO OPERADOR DEL PARQUE INDUSTRIAL DE NOGALES
 INDICADORES DE RESULTADOS
 DEL 01 DE ENERO AL 31 DE DICIEMBRE DE 2024



H. AYUNTAMIENTO DE NOGALES
 1911 - 1917

Municipio: H. Nogales, Sonora
 Dependencia: Fideicomiso Operador del Parque Industrial de Nogales (FOPIN)
 Eje Estratégico: 6.1. Economía para el bienestar
 Objetivo Prioritario: 6.1.2 Industria

Indicador	Descripción del Indicador	Meta Anual	Meta 1T	Meta 2T	Meta 3T	Meta 4T	EHE	FEB	MAR	ABR	MAY	JUN	JUL	AGO	SEP	OCT	NOV	DIC	Acumulado	YTD vs Anual	Cumple 1T	Cumple 2T	Cumple 3T	Cumple 4T	Presupuesto	Devengado	
6.1.2.2.1.1	Nueva Inversión Extranjera Directa (IED) en las ramas aeroespacial y biomédica, instaladas en la ciudad.	3		1	1	1						0			1			0	1	33%		0%	100%	0%	\$ 405,000.00	\$ 348,682.03	
	Cumplimiento mensual											0%			100%			0%									
	Meta Acumulada											1			1			1	1								
	Meta Mensual											1			1			1	1								
6.1.2.2.1.3	Vajes de Promoción de Inversiones con el Objetivo de Promover al FOPIN y a Nogales	5	3	1	1			1	1			1			1			1	5	100%	67%	100%	100%		\$ 520,000.00	\$ 451,644.75	
	Cumplimiento mensual							100%	50%			100%			100%			100%									
	Meta Acumulada							1	2			1			1			1	4								
	Meta Mensual							1	2			1			1			1	1								
6.1.2.2.2.2	Número de labores de mejora de la infraestructura del Fideicomiso Operador del Parque Industrial de Nogales.	100	25	25	25	25	28	26	30	29	27	32	28	24	29	23	32	27	100%	335%	336%	352%	324%	328%	\$ 29,830,397.99	\$ 30,430,406.98	
	Cumplimiento mensual						560%	260%	300%	363%	338%	356%	350%	300%	322%	288%	400%	300%									
	Meta Acumulada						5	10	10	8	8	9	8	8	8	9	8	8	9	100%							
	Meta Mensual						5	10	10	8	8	9	8	8	9	8	8	9	9	100%							
6.1.2.2.3.3	Metros Cuadrados de Techumbres Completas que se hacen completamente nuevas	1,000	250	250	250	250	0	0	0	0	0	0	220	330	0	0	0	500	1,000	105%	0%	0%	220%	200%	\$ 2,400,000.01	\$ 6,843,136.52	
	Cumplimiento mensual						0%	0%	0%	0%	0%	0%	275%	413%	0%	0%	0%	556%									
	Meta Acumulada						50	100	100	80	80	90	80	80	90	80	80	90	2,000								
	Meta Mensual						50	100	100	80	80	90	80	80	90	80	80	90	2,000								
6.1.3.2.1.1	Contratos de Arrendamiento del FOPIN Firmados	4	1	1	1	1			0			0			2			0	1	50%	0%	0%	100%	0%	\$ 2,198,000.00	\$ 38,600.31	
	Cumplimiento mensual								0%			0%			200%			0%									
	Meta Acumulada								1			1			1			1	1								
	Meta Mensual								1			1			1			1	1								
6.1.3.2.1.2	Incremento de Porcentaje de Ocupación del Parque Industrial de Nogales	10%	2.5%	2.5%	2.5%	2.5%			0%			0.00%			5.00%			0.00%	5%	50%	0%	0%	200%	0%	\$ 3,813,384.00	\$ 1,004,409.81	
	Cumplimiento mensual								0%			0%			200%			0%									
	Meta Acumulada								2.5%			2.5%			2.5%			2.5%	10.0%								
	Meta Mensual								2.5%			2.5%			2.5%			2.5%	2.5%								
6.1.3.2.1.3	Eventos de Promoción de Proveeduría Local y Regional	2		1		1						2						1	1	150%			200%		100%	\$ 219,000.00	\$ 163,448.33
	Cumplimiento mensual											200%						100%									
	Meta Acumulada											1						1	1								
	Meta Mensual											1						1	1								
6.1.3.2.1.5	Aumento de Valor Agregado Nogalesense Incorporado en la Cadena Global de Suministro	10%	2.5%	2.5%	2.5%	2.5%			13%			12.0%			11.0%			0.0%	30%	360%	60%	48%	440%	0%	\$ 202,000.00	\$ 9,446.29	
	Cumplimiento mensual								520%			480%			440%			0%									
	Meta Acumulada								2.5%			2.5%			2.5%			2.5%	10.0%								
	Meta Mensual								2.5%			2.5%			2.5%			2.5%	2.5%								
SN	Obras de Modernización, rehabilitación y creación de infraestructura en la ciudad de Nogales con recursos del FOPIN	4	1	1	1	1			0			0			2			0	1	50%	0%	0%	200%	0%	\$ 35,000,000.00	\$ 8,899,735.20	
	Cumplimiento mensual								0%			0%			200%			0%									
	Meta Acumulada								1			1			1			1	1								
	Meta Mensual								1			1			1			1	1								
7.1.1.1.2.3	Porcentaje de respuestas proporcionadas en tiempo y forma, por la Unidad de Enlace para la Transparencia.	100%	100%	100%	100%	100%	100%	100%	100%	100%	100%	100%	100%	100%	100%	100%	100%	100%	100%	100%	100%	100%	100%	100%	\$ 189,000.00	\$ 18,521.35	
	Cumplimiento mensual						100%	100%	100%	100%	100%	100%	100%	100%	100%	100%	100%	100%	100%	100%	100%	100%	100%	100%	100%		
	Meta Acumulada						100%	100%	100%	100%	100%	100%	100%	100%	100%	100%	100%	100%	100%	100%	100%	100%	100%	100%	100%		
	Meta Mensual						100%	100%	100%	100%	100%	100%	100%	100%	100%	100%	100%	100%	100%	100%	100%	100%	100%	100%	100%		
7.1.1.1.3.5	Porcentaje de recuperación respecto al total de la cartera vencida con el municipio y paramunicipales, al cierre de 2023	10%	2.5%	2.5%	2.5%	2.5%			6.0%	6.0%					8.0%			0.0%	21.0%	200%	240%	320%	320%	0%	\$ 1,069,000.00	\$ 891,908.57	
	Cumplimiento mensual								240%	240%					320%			0%									
	Meta Acumulada								2.5%	2.5%					2.5%			2.5%	10.0%								
	Meta Mensual								2.5%	2.5%					2.5%			2.5%	2.5%								
7.1.1.1.4.1.2	Número de documentos normativos paramunicipales reformados año.	1			1										1				1	100%				100%		\$ 459,000.00	\$ 297,302.85
	Cumplimiento mensual														100%												
	Meta Acumulada														1				1								
	Meta Mensual														1				1								
7.1.1.1.4.1.6	Número de trámites rediseñados para mayor eficiencia	1		1								1							1	100%				100%		\$ 260,000.00	\$ 193,849.20
	Cumplimiento mensual											100%															
	Meta Acumulada											1							1								
	Meta Mensual											1							1								
7.2.1.1.1.3.6	Porcentaje de observaciones de auditorías atendidas en tiempo y forma.	100%	100%	100%	100%	100%	100%	100%	100%	100%	100%	100%	100%	100%	100%	100%	100%	100%	100%	100%	100%	100%	100%	100%	\$ 305,000.00	\$ 152,940.33	
	Cumplimiento mensual						100%	100%	100%	100%	100%	100%	100%	100%	100%	100%	100%	100%	100%	100%	100%	100%	100%	100%	100%		
	Meta Acumulada						100%	100%	100%	100%	100%	100%	100%	100%	100%	100%	100%	100%	100%	100%	100%	100%	100%	100%	100%		
	Meta Mensual						100%	100%	100%	100%	100%	100%	100%	100%	100%	100%	100%	100%	100%	100%	100%	100%	100%	100%	100%		

Mtro. Carlos Francisco Huerta Rivera
 DIRECTOR TÉCNICO



TOTAL PRESUPUESTO Y DEVENGADO \$ 76,869,782.00 \$ 49,744,032.53

CUENTA PÚBLICA - INFORME FINANCIERO TRIMESTRAL DEL EJERCICIO FISCAL 2024
FIDEICOMISO OPERADOR DEL PARQUE INDUSTRIAL DE NOGALES
JUSTIFICACIONES VARIACIONES DE INDICADORES DE RESULTADOS
DEL 01 DE ENERO AL 31 DE DICIEMBRE DE 2024



M. AYUNTAMIENTO DE NOGALES
1924 1927

# de Indicador	Justificación
6.1.2.2.1.1	La rama aeroespacial y biomedica representan un sector de alto rendimiento y contribuye significativamente al crecimiento general de la economia de la ciudad de Nogales es por ello que el Fideicomiso Operador del Parque Industrial de Nogales reúne esfuerzos para que esto sea posible, consiguiendo establecerlas en un futuro y donde ya se esta en contacto con empresarios para lograrlo.
6.1.2.2.1.3	Como se muestra en los resultados hubo dos viajes realizados en el mes de enero con el proposito de promocionar el Parque Industrial de Nogales asi como la ciudad con futuros clientes potenciales. Con un viaje mas durante el mes de junio. Cumplimiento del 60% al segundo trimestre.
6.1.2.2.2.2	Se realizan diariamente actividades de mejora para conservar la infraestructura de las naves industriales dentro del Parque Industrial de Nogales. Durante todos los meses se obtuvieron resultados favorables. Cumplimiento del 164% al fin del segundo trimestre.
6.1.2.2.2.3	El indicador no arroja resultados pero ya se cuenta con el proyecto listo que sera incluido en la proxima sesion del comite tecnico para realizar el proceso de licitacion.
6.1.3.2.1.1	Se esta en platicas con posibles candidatos interesados en ocupar los espacios disponibles dentro del parque Industrial de Nogales para arrendamiento de las naves por lo tanto no hay variaciones.
6.1.3.2.1.2	Este indicador crece en paralelo con el 6.1.3.2.1.1
6.1.3.2.1.3	Atendiendo a las disposiciones de la legislacion electoral asi como la planeacion necesaria para llevar a cabo estos eventos se estima que ambos se llevaran a cabo en el segundo semestre del año.
6.1.3.2.1.5	El mes de marzo no tiene resultados debido a que el INEGI arroja los resultados con 3 meses de resago. Cumplimiento del 54% al segundo trimestre.
SN	El comite de obras no ha destinado recursos a obras de infraestructura hasta el momento
7.1.1.1.2.3	Se a dado respuesta a todas las solicitudes en plataforma de transparencia. El resultado es del 100% al termino del trimestre. Cumplimiento del 100% durante el segundo trimestre.
7.1.1.1.3.5	Se tuvo recuperacion del 6% durante el primer trimestre. Cumplimiento del 60% a fin del segundo trimestre.
7.1.1.1.4.1.2	Se trabaja en una propuesta la cual sera de apoyo para rediseñar tramites y reformar documentos normativos del Fideicomiso Operador del Parque Industrial de Nogales para una mayor eficiencia.
7.1.1.1.4.1.6	Se trabaja en una propuesta la cual sera de apoyo para rediseñar tramites y reformar documentos normativos del Fideicomiso Operador del Parque Industrial de Nogales para una mayor eficiencia.
7.2.1.1.1.1.6	Se dio cumplimiento al 100% a la auditoria del primer trimestre en el Fideicomiso Operador del Parque Industrial de Nogales. Cumplimiento del 100% durante el segundo trimestre.

Bajo protesta de decir verdad declaramos que los Estados Financieros y sus notas, son razonablemente correctos y son responsabilidad del emisor.


Mtro. Carlos Francisco Huerta Rivera
DIRECTOR TÉCNICO





CUENTA PÚBLICA - INFORME FINANCIERO TRIMESTRAL DEL EJERCICIO FISCAL 2024
FIDEICOMISO OPERADOR DEL PARQUE INDUSTRIAL DE NOGALES
PROGRAMAS Y PROYECTOS DE INVERSIÓN
Periodo del 01 de Enero al 31 de Diciembre de 2024

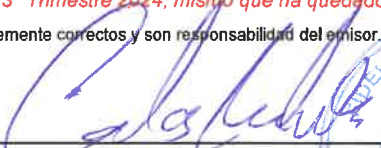


H. AYUNTAMIENTO DE NOGALES
 1914 - 2024

Clave y nombre de la partida: 6000 - INVERSIÓN													
Dependencia: FIDEICOMISO OPERADOR DEL PARQUE INDUSTRIAL DE NOGALES (FOPIN)													
No. Obra	Nombre y ubicación de la (s) obra (s)	IMPORTE				Avance		Metas Reales				Origen del Recurso	Modalidad de Ejecución
		Presupuesto/ analítico de proyecto	Presupuesto Modificado	Devengado	Por Devengar	% Fisico	% Financ.	Fisicas		Población Beneficiada			
								Cant.	U. Medida	Cant.	U. Medida		
61101-01	#11 EDIFICACIÓN HABITACIONAL #1101 Remodelación y mejoramiento Rehabilitación de viviendas	\$0.00	\$0.00	\$0.00	\$0.00	-	-	-	-	-	-	-	-
	Sub-Total	\$0.00	\$0.00	\$0.00	\$0.00								
61201-01	#12 EDIFICACIÓN NO HABITACIONAL #1201 Construcción Construcción de Techumbre	\$5,373,362.00	\$6,884,362.00	\$6,843,136.52	\$41,225.48	-	-	-	-	-	-	Ingresos Propios	Adjudicación Directa / Licitación Pública
	Sub-Total	\$5,373,362.00	\$6,884,362.00	\$6,843,136.52	\$41,225.48								
	TOTALES:	\$5,373,362.00	\$6,884,362.00	\$6,843,136.52	\$41,225.48								

NOTA: *El presente documento se emite con información del Fideicomiso Operador del Parque Industrial de Nogales (FOPIN), únicamente como dato informativo para efectos de presentación del Capítulo 6000. No omito resaltar que, este documento y su formulación está a cargo del Departamento de Obras Públicas del Municipio de Nogales Sonora, dicha información se señala en la página 21 del documento de intranet de ISAF denominado "Información Adicional Solicitada por el ISAF" dentro de los Manuales y Guías para la presentación de información financiera trimestral del ejercicio fiscal 2024. Al 4° Trimestre 2024, el Fideicomiso Operador del Parque Industrial de Nogales (FOPIN) sometió a consideración y aprobación del Comité Técnico 2024-2027 (Sesión Extraordinaria, Acta No.2, Acuerdo Número Cinco del día doce de noviembre de dos mil veinticuatro), Transferencias Compensadas en el Presupuesto de Egresos del Ejercicio Fiscal 2024, entre ellas, la afectación a la partida 62201 "Edificación No Habitacional" a fin de subsanar el desfase presupuestal que se presentaba al cierre del 3° Trimestre 2024, mismo que ha quedado subsanado al cierre del Ejercicio Fiscal 2024.*

Bajo protesta de decir verdad declaramos que los Estados Financieros y sus notas, son razonablemente correctos y son responsabilidad del emisor.



MTBO. CARLOS FRANCISCO HUERTA RIVERA
 DIRECTOR TÉCNICO





H. AYUNTAMIENTO DE
NOGALES
2024 - 2027



**FRONTERA
DE TODOS**

LEY GENERAL DE CONTABILIDAD GUBERNAMENTAL (LGCG)

INFORMACIÓN COMPLEMENTARIA Y ANEXOS



CUENTA PÚBLICA - INFORME FINANCIERO TRIMESTRAL DEL EJERCICIO FISCAL 2024
FIDEICOMISO OPERADOR DEL PARQUE INDUSTRIAL DE NOGALES
MONTOS PAGADOS POR AYUDAS Y SUBSIDIOS
Del 01 de Enero al 31 de Diciembre de 2024



M. AYUNTAMIENTO DE
NOGALES

Concepto	Ayuda a	Subsidio	Sector (económico o social)	Beneficiario	CURP	RFC	Monto Pagado
----------	---------	----------	-----------------------------	--------------	------	-----	--------------

" NADA QUE MANIFESTAR "

Bajo protesta de decir verdad declaramos que los Estados Financieros y sus notas, son razonablemente correctos y son responsabilidad del emisor"

MTRO. CARLOS FRANCISCO HUERTA RIVERA
DIRECTOR TÉCNICO





CUENTA PÚBLICA - INFORME FINANCIERO TRIMESTRAL DEL EJERCICIO FISCAL 2024
FIDEICOMISO OPERADOR DEL PARQUE INDUSTRIAL DE NOGALES
INFORME SOBRE TRANSFERENCIAS COMPENSADAS
DEL 01 DE ENERO AL 31 DE DICIEMBRE DE 2024



H. AYUNTAMIENTO DE NOGALES
1924 - 2024

Concepto	Egresos					Subejercicio
	Aprobado	Ampliaciones / (Reducciones)	Modificado	Devengado	Pagado	
SERVICIOS PERSONALES	\$1,047,420.00	\$0.00	\$1,047,420.00	\$1,004,409.81	\$1,004,409.81	\$43,010.19
REMUNERACIONES AL PERSONAL DE CARÁCTER PERMANENTE	\$910,800.00	\$0.00	\$910,800.00	\$908,462.52	\$908,462.52	\$2,337.48
REMUNERACIONES AL PERSONAL DE CARÁCTER TRANSITORIO	\$0.00	\$0.00	\$0.00	\$0.00	\$0.00	\$0.00
REMUNERACIONES ADICIONALES Y ESPECIALES	\$136,620.00	\$0.00	\$136,620.00	\$95,947.29	\$95,947.29	\$40,672.71
SEGURIDAD SOCIAL	\$0.00	\$0.00	\$0.00	\$0.00	\$0.00	\$0.00
OTRAS PRESTACIONES SOCIALES Y ECONOMICAS	\$0.00	\$0.00	\$0.00	\$0.00	\$0.00	\$0.00
PREVISIONES	\$0.00	\$0.00	\$0.00	\$0.00	\$0.00	\$0.00
PAGOS DE ESTIMULOS A SERVIDORES PUBLICOS	\$0.00	\$0.00	\$0.00	\$0.00	\$0.00	\$0.00
MATERIALES Y SUMINISTROS	\$991,000.00	-\$100,000.00	\$891,000.00	\$498,994.89	\$498,994.89	\$392,005.11
MATERIALES DE ADMINISTRACIÓN, EMISIÓN DE DOCUMENTOS Y ARTÍCULOS OFICIALES	\$195,000.00	\$0.00	\$195,000.00	\$91,500.21	\$91,500.21	\$103,499.79
ALIMENTOS Y UTENSILIOS	\$49,000.00	\$0.00	\$49,000.00	\$32,248.60	\$32,248.60	\$16,751.40
MATERIAS PRIMAS Y MATERIALES DE PRODUCCION Y COMERCIALIZACION	\$0.00	\$0.00	\$0.00	\$0.00	\$0.00	\$0.00
MATERIALES Y ARTICULOS DE CONSTRUCCION Y DE REPARACION	\$415,000.00	-\$10,000.00	\$405,000.00	\$213,689.07	\$213,689.07	\$191,310.93
PRODUCTOS QUIMICOS, FARMACEUTICOS Y DE LABORATORIO	\$82,000.00	-\$60,000.00	\$22,000.00	\$2,313.82	\$2,313.82	\$19,686.18
COMBUSTIBLES, LUBRICANTES Y ADITIVOS	\$90,000.00	\$0.00	\$90,000.00	\$87,218.90	\$87,218.90	\$2,781.10
VESTUARIO, BLANCOS, PRENDAS DE PROTECCION Y ARTICULOS DEPORTIVOS	\$10,000.00	\$0.00	\$10,000.00	\$8,288.04	\$8,288.04	\$1,711.96
MATERIALES Y SUMINISTROS PARA SEGURIDAD	\$0.00	\$0.00	\$0.00	\$0.00	\$0.00	\$0.00
HERRAMIENTAS, REFACCIONES Y ACCESORIOS MENORES	\$150,000.00	-\$30,000.00	\$120,000.00	\$63,736.25	\$63,736.25	\$56,263.75
SERVICIOS GENERALES	\$33,697,964.00	-\$681,000.00	\$33,016,964.00	\$32,504,053.64	\$32,504,053.64	\$512,910.36
SERVICIOS BASICOS	\$755,000.00	-\$13,000.00	\$742,000.00	\$730,828.71	\$730,828.71	\$11,171.29
SERVICIO DE ARRENDAMIENTO	\$600,000.00	-\$300,000.00	\$300,000.00	\$275,620.00	\$275,620.00	\$24,380.00
SERVICIOS PROFESIONALES, CIENTIFICOS, TECNICOS Y OTROS SERVICIOS	\$6,862,964.00	-\$30,000.00	\$6,832,964.00	\$6,707,643.05	\$6,707,643.05	\$125,320.95
SERVICIOS FINANCIEROS, BANCARIOS Y COMERCIALES	\$1,055,000.00	-\$345,000.00	\$710,000.00	\$685,675.49	\$685,675.49	\$24,324.51
SERVICIOS DE INSTALACION, REPARACION, MANTENIMIENTO Y CONSERVACION	\$23,390,000.00	\$22,000.00	\$23,412,000.00	\$23,241,032.97	\$23,241,032.97	\$170,967.03
SERVICIOS DE COMUNICACION SOCIAL Y PUBLICIDAD	\$550,000.00	\$0.00	\$550,000.00	\$549,500.00	\$549,500.00	\$500.00
SERVICIOS DE TRASLADO Y VIATICOS	\$205,000.00	\$0.00	\$205,000.00	\$85,113.59	\$85,113.59	\$119,886.41
SERVICIOS OFICIALES	\$250,000.00	\$0.00	\$250,000.00	\$225,437.83	\$225,437.83	\$24,562.17
OTROS SERVICIOS GENERALES	\$30,000.00	-\$15,000.00	\$15,000.00	\$3,202.00	\$3,202.00	\$11,798.00
TRANSFERENCIAS, ASIGNACIONES, SUBSIDIOS Y OTRAS AYUDAS	\$35,000,000.00	\$0.00	\$35,000,000.00	\$8,893,437.67	\$8,893,437.67	\$26,106,562.33





CUENTA PÚBLICA - INFORME FINANCIERO TRIMESTRAL DEL EJERCICIO FISCAL 2024
FIDEICOMISO OPERADOR DEL PARQUE INDUSTRIAL DE NOGALES
INFORME SOBRE TRANSFERENCIAS COMPENSADAS
DEL 01 DE ENERO AL 31 DE DICIEMBRE DE 2024



Concepto	Egresos					Subejercicio
	Aprobado	Ampliaciones / (Reducciones)	Modificado	Devengado	Pagado	
TRANSFERENCIAS INTERNAS Y ASIGNACIONES AL SECTOR PÚBLICO	\$0.00	\$0.00	\$0.00	\$0.00	\$0.00	\$0.00
TRANSFERENCIAS AL RESTO DEL SECTOR PUBLICO	\$35,000,000.00	\$0.00	\$35,000,000.00	\$8,893,437.67	\$8,893,437.67	\$26,106,562.33
SUBSIDIOS Y SUBVENCIONES	\$0.00	\$0.00	\$0.00	\$0.00	\$0.00	\$0.00
AYUDAS SOCIALES	\$0.00	\$0.00	\$0.00	\$0.00	\$0.00	\$0.00
PENSIONES Y JUBILACIONES	\$0.00	\$0.00	\$0.00	\$0.00	\$0.00	\$0.00
TRANSFERENCIAS A FIDEICOMISOS, MANDATOS Y OTROS ANALOGOS	\$0.00	\$0.00	\$0.00	\$0.00	\$0.00	\$0.00
TRANSFERENCIAS POR OBLIGACIÓN DE LEY	\$0.00	\$0.00	\$0.00	\$0.00	\$0.00	\$0.00
DONATIVOS	\$0.00	\$0.00	\$0.00	\$0.00	\$0.00	\$0.00
TRANSFERENCIAS AL EXTERIOR	\$0.00	\$0.00	\$0.00	\$0.00	\$0.00	\$0.00
BIENES MUEBLES, INMUEBLES E INTAGIBLES	\$760,036.00	-\$730,000.00	\$30,036.00	\$0.00	\$0.00	\$30,036.00
MOBILIARIO Y EQUIPO DE ADMINISTRACION	\$30,000.00	\$0.00	\$30,000.00	\$0.00	\$0.00	\$30,000.00
MOBILIARIO Y EQUIPO EDUCACIONAL Y RECREATIVO	\$0.00	\$0.00	\$0.00	\$0.00	\$0.00	\$0.00
EQUIPO E INSTRUMENTAL MEDICO Y DE LABORATORIO	\$0.00	\$0.00	\$0.00	\$0.00	\$0.00	\$0.00
VEHICULOS Y EQUIPO DE TRANSPORTE	\$0.00	\$0.00	\$0.00	\$0.00	\$0.00	\$0.00
EQUIPO DE DEFENSA Y SEGURIDAD	\$0.00	\$0.00	\$0.00	\$0.00	\$0.00	\$0.00
MAQUINARIA, OTROS EQUIPOS Y HERRAMIENTAS	\$680,036.00	-\$680,000.00	\$36.00	\$0.00	\$0.00	\$36.00
ACTIVOS BIOLOGICOS	\$0.00	\$0.00	\$0.00	\$0.00	\$0.00	\$0.00
BIENES INMUEBLES	\$0.00	\$0.00	\$0.00	\$0.00	\$0.00	\$0.00
ACTIVOS INTANGIBLES	\$50,000.00	-\$50,000.00	\$0.00	\$0.00	\$0.00	\$0.00
INVERSIÓN PÚBLICA	\$5,373,362.00	\$1,511,000.00	\$6,884,362.00	\$6,843,136.52	\$6,843,136.52	\$41,225.48
OBRA PUBLICA EN BIENES DE DOMINIO PUBLICO	\$0.00	\$0.00	\$0.00	\$0.00	\$0.00	\$0.00
OBRA PUBLICA EN BIENES PROPIOS	\$5,373,362.00	\$1,511,000.00	\$6,884,362.00	\$6,843,136.52	\$6,843,136.52	\$41,225.48
PROYECTOS PRODUCTIVOS Y ACCIONES DE FOMENTO	\$0.00	\$0.00	\$0.00	\$0.00	\$0.00	\$0.00
INVERSIONES FINANCIERAS Y OTRAS PROVISIONES	\$0.00	\$0.00	\$0.00	\$0.00	\$0.00	\$0.00
INVERSIONES PARA EL FOMENTO DE ACTIVIDADES PRODUCTIVAS	\$0.00	\$0.00	\$0.00	\$0.00	\$0.00	\$0.00
ACCIONES Y PARTICIPACIONES DE CAPITAL	\$0.00	\$0.00	\$0.00	\$0.00	\$0.00	\$0.00
COMPRA DE TITULOS Y VALORES	\$0.00	\$0.00	\$0.00	\$0.00	\$0.00	\$0.00
CONCESION DE PRESTAMOS	\$0.00	\$0.00	\$0.00	\$0.00	\$0.00	\$0.00
INVERSIONES EN FIDEICOMISOS, MANDATOS Y OTROS ANALOGOS	\$0.00	\$0.00	\$0.00	\$0.00	\$0.00	\$0.00
OTRAS INVERSIONES FINANCIERAS	\$0.00	\$0.00	\$0.00	\$0.00	\$0.00	\$0.00
PROVISIONES PARA CONTINGENCIAS Y OTRAS EROGACIONES ESPECIALES	\$0.00	\$0.00	\$0.00	\$0.00	\$0.00	\$0.00
PARTICIPACIONES Y APORTACIONES	\$0.00	\$0.00	\$0.00	\$0.00	\$0.00	\$0.00
PARTICIPACIONES	\$0.00	\$0.00	\$0.00	\$0.00	\$0.00	\$0.00
APORTACIONES	\$0.00	\$0.00	\$0.00	\$0.00	\$0.00	\$0.00





CUENTA PÚBLICA - INFORME FINANCIERO TRIMESTRAL DEL EJERCICIO FISCAL 2024
FIDEICOMISO OPERADOR DEL PARQUE INDUSTRIAL DE NOGALES
INFORME SOBRE TRANSFERENCIAS COMPENSADAS
DEL 01 DE ENERO AL 31 DE DICIEMBRE DE 2024




Concepto	Egresos					Subejercicio
	Aprobado	Ampliaciones / (Reducciones)	Modificado	Devengado	Pagado	
CONVENIOS	\$0.00	\$0.00	\$0.00	\$0.00	\$0.00	\$0.00
DEUDA PUBLICA	\$0.00	\$0.00	\$0.00	\$0.00	\$0.00	\$0.00
AMORTIZACION DE LA DEUDA PUBLICA	\$0.00	\$0.00	\$0.00	\$0.00	\$0.00	\$0.00
INTERESES DE LA DEUDA PUBLICA	\$0.00	\$0.00	\$0.00	\$0.00	\$0.00	\$0.00
COMISIONES DE LA DEUDA PUBLICA	\$0.00	\$0.00	\$0.00	\$0.00	\$0.00	\$0.00
GASTOS DE LA DEUDA PUBLICA	\$0.00	\$0.00	\$0.00	\$0.00	\$0.00	\$0.00
COSTO POR COBERTURAS	\$0.00	\$0.00	\$0.00	\$0.00	\$0.00	\$0.00
APOYOS FINANCIEROS	\$0.00	\$0.00	\$0.00	\$0.00	\$0.00	\$0.00
ADEUDOS DE EJERCICIOS FISCALES ANTERIORES (ADEFAS)	\$0.00	\$0.00	\$0.00	\$0.00	\$0.00	\$0.00
Total del Egreso	\$76,869,782.00	\$0.00	\$76,869,782.00	\$49,744,032.53	\$49,744,032.53	\$27,126,749.47

Bajo protesta de decir verdad declaramos que la información presentada es razonablemente correcta y es responsabilidad del emisor.


Mtro. Carlos Francisco Huerta Rivera
DIRECTOR TÉCNICO





H. AYUNTAMIENTO DE
NOGALES
2024 - 2027



**FRONTERA
DE TODOS**

LEY DE DISCIPLINA FINANCIERA (LDF)



CUENTA PÚBLICA - INFORME FINANCIERO TRIMESTRAL DEL EJERCICIO FISCAL 2024
 FIDEICOMISO OPERADOR DEL PARQUE INDUSTRIAL DE NOGALES (a)
 Estado de Situación Financiera Detallado - LDF
 Al 31 de diciembre de 2023 y al 31 de Diciembre de 2024 (b)



Concepto (c)	2024 (d)	31 de diciembre de 2023 (e)	Concepto (c)	2024 (d)	31 de diciembre de 2023 (e)
ACTIVO			PASIVO		
Activo Circulante			Pasivo Circulante		
a. Efectivo y Equivalentes (a=a1+a2+a3+a4+a5+a6+a7)	34,479,218	13,960,753	a. Cuentas por Pagar a Corto Plazo (a=a1+a2+a3+a4+a5+a6+a7+a8+a9)	2,539,394	1,966,112
a1) Efectivo	0	0	a1) Servicios Personales por Pagar a Corto Plazo	0	0
a2) Bancos/Tesorería	34,479,218	13,960,753	a2) Proveedores por Pagar a Corto Plazo	7,305	7,305
a3) Bancos/Depositos y Otros	0	0	a3) Contratistas por Obras Públicas por Pagar a Corto Plazo	0	0
a4) Inversiones Temporales (Hasta 3 meses)	0	0	a4) Participaciones y Aportaciones por Pagar a Corto Plazo	0	0
a5) Fondos con Afectación Específica	0	0	a5) Transferencias Otorgadas por Pagar a Corto Plazo	0	0
a6) Depósitos de Fondos de Terceros en Garantía y/o Administración	0	0	a6) Intereses, Comisiones y Otros Gastos de la Deuda Pública por Pagar a Corto Plazo	0	0
a7) Otros Efectivos y Equivalentes	0	0	a7) Retenciones y Contribuciones por Pagar a Corto Plazo	1,176,893	687,707
b. Derechos a Recibir Efectivo o Equivalentes (b=b1+b2+b3+b4+b5+b6+b7)	30,947,492	30,248,185	a8) Devoluciones de la Ley de Ingresos por Pagar a Corto Plazo	0	0
b1) Inversiones Financieras de Corto Plazo	0	0	a9) Otras Cuentas por Pagar a Corto Plazo	1,355,197	1,271,100
b2) Cuentas por Cobrar a Corto Plazo	30,094,174	29,434,162	b. Documentos por Pagar a Corto Plazo (b=b1+b2+b3)	0	0
b3) Deudores Diversos por Cobrar a Corto Plazo	766,227	768,731	b1) Documentos Comerciales por Pagar a Corto Plazo	0	0
b4) Ingresos por Recuperar a Corto Plazo	0	0	b2) Documentos con Contratistas por Obras Públicas por Pagar a Corto Plazo	0	0
b5) Deudores por Anticipos de la Tesorería a Corto Plazo	0	0	b3) Otros Documentos por Pagar a Corto Plazo	0	0
b6) Préstamos Otorgados a Corto Plazo	0	0	c. Porción a Corto Plazo de la Deuda Pública a Largo Plazo (c=c1+c2)	0	0
b7) Otros Derechos a Recibir Efectivo o Equivalentes a Corto Plazo	87,091	45,292	c1) Porción a Corto Plazo de la Deuda Pública	0	0
c. Derechos a Recibir Bienes o Servicios (c=c1+c2+c3+c4+c5)	0	0	c2) Porción a Corto Plazo de Arrendamiento Financiero	0	0
c1) Anticipo a Proveedores por Adquisición de Bienes y Prestación de Servicios a Corto Plazo	0	0	d. Títulos y Valores a Corto Plazo	0	0
c2) Anticipo a Proveedores por Adquisición de Bienes Inmuebles y Muebles a Corto Plazo	0	0	e. Pasivos Diferidos a Corto Plazo (e=e1+e2+e3)	0	0
c3) Anticipo a Proveedores por Adquisición de Bienes Intangibles a Corto Plazo	0	0	e1) Ingresos Cobrados por Adelantado a Corto Plazo	0	0
c4) Anticipo a Contratistas por Obras Públicas a Corto Plazo	0	0	e2) Intereses Cobrados por Adelantado a Corto Plazo	0	0
c5) Otros Derechos a Recibir Bienes o Servicios a Corto Plazo	0	0	e3) Otros Pasivos Diferidos a Corto Plazo	0	0
d. Inventarios (d=d1+d2+d3+d4+d5)	0	0	f. Fondos y Bienes de Terceros en Garantía y/o Administración a Corto Plazo (f=f1+f2+f3+f4+f5+f6)	0	0
d1) Inventario de Mercancías para Venta	0	0	f1) Fondos en Garantía a Corto Plazo	0	0
d2) Inventario de Mercancías Terminadas	0	0	f2) Fondos en Administración a Corto Plazo	0	0
d3) Inventario de Mercancías en Proceso de Elaboración	0	0	f3) Fondos Contingentes a Corto Plazo	0	0
d4) Inventario de Materias Primas, Materiales y Suministros para Producción	0	0	f4) Fondos de Fideicomisos, Mandatos y Contratos Análogos a Corto Plazo	0	0
d5) Bienes en Tránsito	0	0	f5) Otros Fondos de Terceros en Garantía y/o Administración a Corto Plazo	0	0
e. Almacenes	0	0	f6) Valores y Bienes en Garantía a Corto Plazo	0	0
f. Estimación por Pérdida o Deterioro de Activos Circulantes (f=f1+f2)	0	0	g. Provisiones a Corto Plazo (g=g1+g2+g3)	0	0
f1) Estimaciones para Cuentas Incobrables por Derechos a Recibir Efectivo o Equivalentes	0	0	g1) Provisión para Demandas y Juicios a Corto Plazo	0	0
f2) Estimación por Deterioro de Inventarios	0	0	g2) Provisión para Contingencias a Corto Plazo	0	0
g. Otros Activos Circulantes (g=g1+g2+g3+g4)	0	0	g3) Otras Provisiones a Corto Plazo	0	0
g1) Valores en Garantía	0	0	h. Otros Pasivos a Corto Plazo (h=h1+h2+h3)	0	0
g2) Bienes en Garantía (excluye depósitos de fondos)	0	0	h1) Ingresos por Clasificar	0	0
g3) Bienes Derivados de Embargos, Decomisos, Aseguramientos y Dación en Pago	0	0	h2) Recaudación por Participar	0	0
g4) Adquisición con Fondos de Terceros	0	0	h3) Otros Pasivos Circulantes	0	0
IA. Total de Activos Circulantes (IA = a + b + c + d + e + f + g)	65,426,711	44,208,938	IIA. Total de Pasivos Circulantes (IIA = a + b + c + d + e + f + g + h)	2,539,394	1,966,112
Activo No Circulante			Pasivo No Circulante		
a. Inversiones Financieras a Largo Plazo	0	0	a. Cuentas por Pagar a Largo Plazo	0	0
b. Derechos a Recibir Efectivo o Equivalentes a Largo Plazo	0	0	b. Documentos por Pagar a Largo Plazo	0	0
c. Bienes Inmuebles, Infraestructura y Construcciones en Proceso	2,071,956,922	87,200,258	c. Deuda Pública a Largo Plazo	0	0
d. Bienes Muebles	4,933,513	4,933,513	d. Pasivos Diferidos a Largo Plazo	0	0
e. Activos Intangibles	334,917	334,917	e. Fondos y Bienes de Terceros en Garantía y/o en Administración a Largo Plazo	998,249	921,103
f. Depreciación, Deterioro y Amortización Acumulada de Bienes	-5,108,414	-2,310,991	f. Provisiones a Largo Plazo	0	0
g. Activos Diferidos	0	0	IIB. Total de Pasivos No Circulantes (IIB = a + b + c + d + e + f)	998,249	921,103
h. Estimación por Pérdida o Deterioro de Activos no Circulantes	0	0	II. Total del Pasivo (II = IIA + IIB)	3,537,643	2,887,215
i. Otros Activos no Circulantes	0	0	HACIENDA PÚBLICA/PATRIMONIO		
IB. Total de Activos No Circulantes (IB = a + b + c + d + e + f + g + h + i)	2,072,115,938	90,157,897	IIIA. Hacienda Pública/Patrimonio Contribuido (IIIA = a + b + c)	65,544,605	65,544,605
I. Total del Activo (I = IA + IB)	2,137,542,648	134,366,834	a. Aportaciones	65,544,605	65,544,605
			b. Donaciones de Capital	0	0
			c. Actualización de la Hacienda Pública/Patrimonio	0	0
			IIIB. Hacienda Pública/Patrimonio Generado (IIIB = a + b + c + d + e)	2,068,460,400	65,934,814
			a. Resultados del Ejercicio (Ahorro/Desahorro)	23,663,926	-11,481,119
			b. Resultados de Ejercicios Anteriores	66,883,947	77,415,933
			c. Revalúos	1,977,912,528	0
			d. Reservas	0	0
			e. Rectificaciones de Resultados de Ejercicios Anteriores	0	0
			IIIC. Exceso o Insuficiencia en la Actualización de la Hacienda Pública/Patrimonio (IIIC=a+b)	0	0
			a. Resultado por Posición Monetaria	0	0
			b. Resultado por Tenencia de Activos no Monetarios	0	0
			III. Total Hacienda Pública/Patrimonio (III = IIIA + IIIB + IIIC)	2,134,005,005	131,479,419
			IV. Total del Pasivo y Hacienda Pública/Patrimonio (IV = II + III)	2,137,542,648	134,366,834

Bajo protesta de decir verdad declaro que los Estados Financieros y sus notas, son razonablemente correctos y son responsabilidad del emisor.

Mtro. Carlos Francisco Huerta Rivera
 DIRECTOR TÉCNICO
 FIDEICOMISO OPERADOR DEL PARQUE INDUSTRIAL DE NOGALES





CUENTA PÚBLICA - INFORME FINANCIERO TRIMESTRAL DEL EJERCICIO FISCAL 2024
FIDEICOMISO OPERADOR DEL PARQUE INDUSTRIAL DE NOGALES (a)
Informe Analítico de la Deuda Pública y Otros Pasivos - LDF
Del 1 de Enero al 31 de Diciembre de 2024 (b)
(PESOS)



M. AYUNTAMIENTO DE NOGALES

Denominación de la Deuda Pública y Otros Pasivos (c)	Saldo al 31 de diciembre de 2023 (d)	Disposiciones del Periodo (e)	Amortizaciones del Periodo (f)	Revaluaciones, Reclasificaciones y Otros Ajustes (g)	Saldo Final del Periodo (h) h=d+e-f+g	Pago de Intereses del Periodo (i)	Pago de Comisiones y demás costos asociados durante el Periodo (j)
1. Deuda Pública (1=A+B)	0	0	0	0	0	0	0
A. Corto Plazo (A=a1+a2+a3)	0	0	0	0	0	0	0
a1) Instituciones de Crédito	0	0	0	0	0	0	0
a2) Títulos y Valores	0	0	0	0	0	0	0
a3) Arrendamientos Financieros	0	0	0	0	0	0	0
B. Largo Plazo (B=b1+b2+b3)	0	0	0	0	0	0	0
b1) Instituciones de Crédito	0	0	0	0	0	0	0
b2) Títulos y Valores	0	0	0	0	0	0	0
b3) Arrendamientos Financieros	0	0	0	0	0	0	0
2. Otros Pasivos	2,887,215				3,537,643		
3. Total de la Deuda Pública y Otros Pasivos	2,887,215	0	0	0	3,537,643	0	0
4. Deuda Contingente 1 (Informativo)	0	0	0	0	0	0	0
A. Deuda Contingente 1	0				0		
B. Deuda Contingente 2	0				0		
C. Deuda Contingente XX	0				0		
5. Valor de Instrumentos Bono Cupón Cero 2 (Informativo)	0	0	0	0	0	0	0
A. Instrumento Bono Cupón Cero 1	0				0		
B. Instrumento Bono Cupón Cero 2	0				0		
C. Instrumento Bono Cupón Cero XX	0				0		

1. Se refiere a cualquier financiamiento sin fuente o garantía de pago definida, que sea asumida de manera solidaria o subsidiaria por las Entidades Federativas con sus Municipios, organismos descentralizados y empresas de participación estatal mayoritaria y fideicomisos, locales o municipales, y por los Municipios con sus respectivos organismos descentralizados y empresas de participación municipal mayoritaria.
 2. Se refiere al valor del Bono Cupón Cero que respalda el pago de los créditos asociados al mismo (Activo).

Obligaciones a Corto Plazo (k)	Monto Contratado (l)	Plazo Pactado (m)	Tasa de Interés (n)	Comisiones y Costos Relacionados (o)	Tasa Efectiva (p)
6. Obligaciones a Corto Plazo (Informativo)	0	0	0	0	0
A. Crédito 1					
B. Crédito 2					
C. Crédito XX					

Bajo protesta de decir verdad declaramos que los Estados Financieros y sus notas, son razonablemente correctos y son responsabilidad del emisor.¶

Carlos Francisco Huerta Rivera
 Mtro. Carlos Francisco Huerta Rivera
 DIRECTOR TÉCNICO

FIDEICOMISO OPERADOR DEL PARQUE INDUSTRIAL DE NOGALES





CUENTA PÚBLICA - INFORME FINANCIERO TRIMESTRAL DEL EJERCICIO FISCAL 2024

FIDEICOMISO OPERADOR DEL PARQUE INDUSTRIAL DE NOGALES (a)

Informe Analítico de Obligaciones Diferentes de Financiamientos – LDF

Del 1 de Enero al 31 de Diciembre de 2024 (b)

(PESOS)



H. AYUNTAMIENTO DE NOGALES

Denominación de las Obligaciones Diferentes de Financiamiento (c)	Fecha del Contrato (d)	Fecha de inicio de operación del proyecto (e)	Fecha de vencimiento (f)	Monto de la inversión pactado (g)	Plazo pactado (h)	Monto promedio mensual del pago de la contraprestación (i)	Monto promedio mensual del pago de la contraprestación correspondiente al pago de inversión (j)	Monto pagado de la inversión al XX de XXXX de 20XX (k)	Monto pagado de la inversión actualizado al XX de XXXX de 20XX (l)	Saldo pendiente por pagar de la inversión al XX de XXXX de 20XX (m = g - l)
A. Asociaciones Público Privadas (APP's) (A=a+b+c+d)	0	0	0	0	0	0	0	0	0	0
a) APP 1										0
b) APP 2										0
c) APP 3										0
d) APP XX										0
B. Otros Instrumentos (B=a+b+c+d)	0	0	0	0	0	0	0	0	0	0
a) Otro Instrumento 1										0
b) Otro Instrumento 2										0
c) Otro Instrumento 3										0
d) Otro Instrumento XX										0
C. Total de Obligaciones Diferentes de Financiamiento (C=A+B)	0	0	0	0	0	0	0	0	0	0

Bajo protesta de decir verdad declaramos que los Estados Financieros y sus notas, son razonablemente correctos y son responsabilidad del emisor.//

Mtro. Carlos Francisco Huerta Rivera

DIRECTOR TÉCNICO

FIDEICOMISO OPERADOR DEL PARQUE INDUSTRIAL DE NOGALES





CUENTA PUBLICA - INFORME FINANCIERO TRIMESTRAL DEL EJERCICIO FISCAL 2024
FIDEICOMISO OPERADOR DEL PARQUE INDUSTRIAL DE NOGALES (a)
Balance Presupuestario - LDF
Del 1 de Enero al 31 de Diciembre de 2024 (b)
(PESOS)



Concepto (c)	Estimado/ Aprobado (d)	Devengado	Recaudado/ Pagado
A. Ingresos Totales (A = A1+A2+A3)	76,869,782	69,482,199	69,432,552
A1. Ingresos de Libre Disposición	76,869,782	69,482,199	69,432,552
A2. Transferencias Federales Etiquetadas			
A3. Financiamiento Neto	0	0	0
B. Egresos Presupuestarios¹ (B = B1+B2)	76,869,782	49,744,033	49,744,033
B1. Gasto No Etiquetado (sin incluir Amortización de la Deuda Pública)	76,869,782	49,744,033	49,744,033
B2. Gasto Etiquetado (sin incluir Amortización de la Deuda Pública)			
C. Remanentes del Ejercicio Anterior (C = C1 + C2)	0	0	0
C1. Remanentes de Ingresos de Libre Disposición aplicados en el periodo			
C2. Remanentes de Transferencias Federales Etiquetadas aplicados en el periodo			
I. Balance Presupuestario (I = A - B + C)	0	19,738,166	19,688,519
II. Balance Presupuestario sin Financiamiento Neto (II = I - A3)	0	19,738,166	19,688,519
III. Balance Presupuestario sin Financiamiento Neto y sin Remanentes del Ejercicio Anterior (III = II - C)	0	19,738,166	19,688,519

Concepto	Aprobado	Devengado	Pagado
E. Intereses, Comisiones y Gastos de la Deuda (E = E1+E2)	0	0	0
E1. Intereses, Comisiones y Gastos de la Deuda con Gasto No Etiquetado			
E2. Intereses, Comisiones y Gastos de la Deuda con Gasto Etiquetado			
IV. Balance Primario (IV = III + E)	0	19,738,166	19,688,519

Concepto	Estimado/ Aprobado	Devengado	Recaudado/ Pagado
F. Financiamiento (F = F1 + F2)	0	0	0
F1. Financiamiento con Fuente de Pago de Ingresos de Libre Disposición			
F2. Financiamiento con Fuente de Pago de Transferencias Federales Etiquetadas			
G. Amortización de la Deuda (G = G1 + G2)	0	0	0
G1. Amortización de la Deuda Pública con Gasto No Etiquetado			
G2. Amortización de la Deuda Pública con Gasto Etiquetado			
A3. Financiamiento Neto (A3 = F - G)	0	0	0

Concepto	Estimado/ Aprobado	Devengado	Recaudado/ Pagado
A1. Ingresos de Libre Disposición	76,869,782	69,482,199	69,432,552
A3.1 Financiamiento Neto con Fuente de Pago de Ingresos de Libre Disposición (A3.1 = F1 - G1)	0	0	0
F1. Financiamiento con Fuente de Pago de Ingresos de Libre Disposición	0	0	0
G1. Amortización de la Deuda Pública con Gasto No Etiquetado	0	0	0
B1. Gasto No Etiquetado (sin incluir Amortización de la Deuda Pública)	76,869,782	49,744,033	49,744,033
C1. Remanentes de Ingresos de Libre Disposición aplicados en el periodo		0	0
V. Balance Presupuestario de Recursos Disponibles (V = A1 + A3.1 - B1 + C1)	0	19,738,166	19,688,519
VI. Balance Presupuestario de Recursos Disponibles sin Financiamiento Neto (VI = V - A3.1)	0	19,738,166	19,688,519





CUENTA PÚBLICA - INFORME FINANCIERO TRIMESTRAL DEL EJERCICIO FISCAL 2024
FIDEICOMISO OPERADOR DEL PARQUE INDUSTRIAL DE NOGALES (a)
Balance Presupuestario - LDF
Del 1 de Enero al 31 de Diciembre de 2024 (b)
(PESOS)



Concepto	Estimado/ Aprobado	Devengado	Recaudado/ Pagado
A2. Transferencias Federales Etiquetadas	0	0	0
A3.2 Financiamiento Neto con Fuente de Pago de Transferencias Federales Etiquetadas (A3.2 = F2 - G2)	0	0	0
F2. Financiamiento con Fuente de Pago de Transferencias Federales Etiquetadas	0	0	0
G2. Amortización de la Deuda Pública con Gasto Etiquetado	0	0	0
B2. Gasto Etiquetado (sin incluir Amortización de la Deuda Pública)	0	0	0
C2. Remanentes de Transferencias Federales Etiquetadas aplicados en el periodo		0	0
VII. Balance Presupuestario de Recursos Etiquetados (VII = A2 + A3.2 - B2 + C2)	0	0	0
VIII. Balance Presupuestario de Recursos Etiquetados sin Financiamiento Neto (VIII = VII - A3.2)	0	0	0

Bajo protesta de decir verdad declaramos que los Estados Financieros y sus notas, son razonablemente correctos y son responsabilidad del emisor.

Mtro. Carlos Francisco Huerta Rivera
DIRECTOR TÉCNICO
FIDEICOMISO OPERADOR DEL PARQUE INDUSTRIAL DE NOGALES





CUENTA PÚBLICA - INFORME FINANCIERO TRIMESTRAL DEL EJERCICIO FISCAL 2024

FIDEICOMISO OPERADOR DEL PARQUE INDUSTRIAL DE NOGALES (a)

Estado Analítico de Ingresos Detallado - LDF

Del 1 de Enero al 31 de Diciembre de 2024 (b)

(PESOS)




M. AYUNTAMIENTO DE NOGALES

Concepto (c)	Ingreso					Diferencia (e)
	Estimado (d)	Ampliaciones/ (Reducciones)	Modificado	Devengado	Recaudado	
Ingresos de Libre Disposición						
A. Impuestos			0			0
B. Cuotas y Aportaciones de Seguridad Social			0			0
C. Contribuciones de Mejoras			0			0
D. Derechos			0			0
E. Productos			0			0
F. Aprovechamientos			0			0
G. Ingresos por Ventas de Bienes y Prestación Servicios	76,869,782	0	76,869,782	69,482,199	69,432,552	-7,437,230
H. Participaciones (H=h1+h2+h3+h4+h5+h6+h7+h8+h9+h10+h11)	0	0	0	0	0	0
h1) Fondo General de Participaciones			0			0
h2) Fondo de Fomento Municipal			0			0
h3) Fondo de Fiscalización y Recaudación			0			0
h4) Fondo de Compensación			0			0
h5) Fondo de Extracción de Hidrocarburos			0			0
h6) Impuesto Especial Sobre Producción y Servicios			0			0
h7) 0.136% de la Recaudación Federal Participable			0			0
h8) 3.17% Sobre Extracción de Petróleo			0			0
h9) Gasolinas y Diésel			0			0
h10) Fondo del Impuesto Sobre la Renta			0			0
h11) Fondo de Estabilización de los Ingresos de las Entidades Federativas			0			0
I. Incentivos Derivados de la Colaboración Fiscal (I=i1+i2+i3+i4+i5)	0	0	0	0	0	0
i1) Tenencia o Uso de Vehículos			0			0
i2) Fondo de Compensación ISAN			0			0
i3) Impuesto Sobre Automóviles Nuevos			0			0
i4) Fondo de Compensación de Repecos-Intermedios			0			0
i5) Otros Incentivos Económicos			0			0
J. Transferencias y Asignaciones			0			0
K. Convenios	0	0	0	0	0	0
k1) Otros Convenios y Subsidios			0			0
L. Otros Ingresos de Libre Disposición (L=l1+l2)	0	0	0	0	0	0
l1) Participaciones en Ingresos Locales			0			0
l2) Otros Ingresos de Libre Disposición			0			0
I. Total de Ingresos de Libre Disposición (I=A+B+C+D+E+F+G+H+I+J+K+L)	76,869,782	0	76,869,782	69,482,199	69,432,552	-7,437,230
Ingresos Excedentes de Ingresos de Libre Disposición						0
Transferencias Federales Etiquetadas						
A. Aportaciones (A=a1+a2+a3+a4+a5+a6+a7+a8)	0	0	0	0	0	0
a1) Fondo de Aportaciones para la Nómina Educativa y Gasto Operativo			0			0
a2) Fondo de Aportaciones para los Servicios de Salud			0			0
a3) Fondo de Aportaciones para la Infraestructura Social			0			0
a4) Fondo de Aportaciones para el Fortalecimiento de los Municipios y de las Demarcaciones Territoriales del Distrito Federal			0			0
a5) Fondo de Aportaciones Múltiples			0			0
a6) Fondo de Aportaciones para la Educación Tecnológica y de Adultos			0			0
a7) Fondo de Aportaciones para la Seguridad Pública de los Estados y del Distrito Federal			0			0
a8) Fondo de Aportaciones para el Fortalecimiento de las Entidades Federativas			0			0
B. Convenios (B=b1+b2+b3+b4)	0	0	0	0	0	0
b1) Convenios de Protección Social en Salud			0			0
b2) Convenios de Descentralización			0			0
b3) Convenios de Reasignación			0			0
b4) Otros Convenios y Subsidios			0			0
C. Fondos Distintos de Aportaciones (C=c1+c2)	0	0	0	0	0	0
c1) Fondo para Entidades Federativas y Municipios Productores de Hidrocarburos			0			0
c2) Fondo Minero			0			0
D. Transferencias, Asignaciones, Subsidios y Subvenciones, y Pensiones y Jubilaciones			0			0
E. Otras Transferencias Federales Etiquetadas			0			0
II. Total de Transferencias Federales Etiquetadas (II = A + B + C + D + E)	0	0	0	0	0	0
III. Ingresos Derivados de Financiamientos (III = A)	0	0	0	0	0	0
A. Ingresos Derivados de Financiamientos			0			0

ISAF-300fd47-2ffb-b808-f51c-b33b01018716

2/12/2025 11:06:02 AM





CUENTA PÚBLICA - INFORME FINANCIERO TRIMESTRAL DEL EJERCICIO FISCAL 2024
FIDEICOMISO OPERADOR DEL PARQUE INDUSTRIAL DE NOGALES (a)
Estado Analítico de Ingresos Detallado - LDF
Del 1 de Enero al 31 de Diciembre de 2024 (b)
(PESOS)



H. AYUNTAMIENTO DE
NOGALES
1924 2024

Concepto (c)	Ingreso					Diferencia (e)
	Estimado (d)	Ampliaciones/ (Reducciones)	Modificado	Devengado	Recaudado	
IV. Total de Ingresos (IV = I + II + III)	76,869,782	0	76,869,782	69,482,199	69,432,552	-7,437,230
Datos Informativos						
1. Ingresos Derivados de Financiamientos con Fuente de Pago de Ingresos de Libre Disposición			0			0
2. Ingresos Derivados de Financiamientos con Fuente de Pago de Transferencias Federales Etiquetadas			0			0
3. Ingresos Derivados de Financiamientos (3 = 1 + 2)	0	0	0	0	0	0

Bajo protesta de decir verdad declaramos que los Estados Financieros y sus notas, son razonablemente correctos y son responsabilidad del emisor.

Mtro. Carlos Francisco Huerta Rivera
DIRECTOR TÉCNICO

FIDEICOMISO OPERADOR DEL PARQUE INDUSTRIAL DE NOGALES





CUENTA PÚBLICA - INFORME FINANCIERO TRIMESTRAL DEL EJERCICIO FISCAL 2024

FIDEICOMISO OPERADOR DEL PARQUE INDUSTRIAL DE NOGALES (a)

Estado Analítico del Ejercicio del Presupuesto de Egresos Detallado - LDF

Clasificación por Objeto del Gasto (Capítulo y Concepto)

Del 1 de Enero al 31 de Diciembre de 2024 (b)

(PESOS)



N. AVUANTAMIENTO DE
NOGALES

Concepto (c)	Egresos					Subejercicio (e)
	Aprobado (d)	Ampliaciones/ (Reducciones)	Modificado	Devengado	Pagado	
I. Gasto No Etiquetado (I=A+B+C+D+E+F+G+H+I)	76,869,782	0	76,869,782	49,744,033	49,744,033	27,125,748
A. Servicios Personales (A=a1+a2+a3+a4+a5+a6+a7)	1,047,420	0	1,047,420	1,004,410	1,004,410	43,010
a1) Remuneraciones al Personal de Carácter Permanente	910,800	0	910,800	908,463	908,463	2,337
a2) Remuneraciones al Personal de Carácter Transitorio				0	0	0
a3) Remuneraciones Adicionales y Especiales				0	0	0
a4) Seguridad Social	136,620	0	136,620	95,947	95,947	40,673
a5) Otras Prestaciones Sociales y Económicas				0	0	0
a6) Previsiones				0	0	0
a7) Pago de Estímulos a Servidores Públicos				0	0	0
B. Materiales y Suministros (B=b1+b2+b3+b4+b5+b6+b7+b8+b9)	991,000	-100,000	891,000	498,995	498,995	392,005
b1) Materiales de Administración, Emisión de Documentos y Artículos Oficiales	195,000	0	195,000	91,500	91,500	103,500
b2) Alimentos y Utensilios	49,000	0	49,000	32,249	32,249	16,751
b3) Materias Primas y Materiales de Producción y Comercialización				0	0	0
b4) Materiales y Artículos de Construcción y de Reparación	415,000	-10,000	405,000	213,689	213,689	191,311
b5) Productos Químicos, Farmacéuticos y de Laboratorio	82,000	-60,000	22,000	2,314	2,314	19,686
b6) Combustibles, Lubrificantes y Aditivos	90,000	0	90,000	87,219	87,219	2,781
b7) Vestuario, Blancos, Prendas de Protección y Artículos Deportivos	10,000	0	10,000	8,288	8,288	1,712
b8) Materiales y Suministros Para Seguridad				0	0	0
b9) Herramientas, Refacciones y Accesorios Menores	150,000	-30,000	120,000	63,736	63,736	56,264
C. Servicios Generales (C=c1+c2+c3+c4+c5+c6+c7+c8+c9)	33,897,964	-681,000	33,016,964	32,504,054	32,504,054	512,910
c1) Servicios Básicos	755,000	-13,000	742,000	730,829	730,829	11,171
c2) Servicios de Arrendamiento	600,000	-300,000	300,000	275,620	275,620	24,380
c3) Servicios Profesionales, Científicos, Técnicos y Otros Servicios	6,862,964	-30,000	6,832,964	6,707,643	6,707,643	125,321
c4) Servicios Financieros, Bancarios y Comerciales	1,065,000	-345,000	710,000	685,675	685,675	24,325
c5) Servicios de Instalación, Reparación, Mantenimiento y Conservación	23,390,000	22,000	23,412,000	23,241,033	23,241,033	170,967
c6) Servicios de Comunicación Social y Publicidad	560,000	0	560,000	549,500	549,500	500
c7) Servicios de Traslado y Viáticos	205,000	0	205,000	85,114	85,114	119,886
c8) Servicios Oficiales	250,000	0	250,000	225,438	225,438	24,562
c9) Otros Servicios Generales	30,000	-15,000	15,000	3,202	3,202	11,798
D. Transferencias, Asignaciones, Subsidios y Otras Ayudas (D=d1+d2+d3+d4+d5+d6+d7+d8+d9)	35,000,000	0	35,000,000	8,893,438	8,893,438	26,106,562
d1) Transferencias Internas y Asignaciones al Sector Público				0	0	0
d2) Transferencias al Resto del Sector Público	35,000,000	0	35,000,000	8,893,438	8,893,438	26,106,562
d3) Subsidios y Subvenciones				0	0	0
d4) Ayudas Sociales				0	0	0
d5) Pensiones y Jubilaciones				0	0	0
d6) Transferencias a Fideicomisos, Mandatos y Otros Análogos				0	0	0
d7) Transferencias a la Seguridad Social				0	0	0
d8) Donativos				0	0	0
d9) Transferencias al Exterior				0	0	0
E. Bienes Muebles, Inmuebles e Intangibles (E=e1+e2+e3+e4+e5+e6+e7+e8+e9)	760,036	-730,000	30,036	0	0	30,036
e1) Mobiliario y Equipo de Administración	30,000	0	30,000	0	0	30,000
e2) Mobiliario y Equipo Educativo y Recreativo				0	0	0
e3) Equipo e Instrumental Médico y de Laboratorio				0	0	0
e4) Vehículos y Equipo de Transporte				0	0	0
e5) Equipo de Defensa y Seguridad				0	0	0
e6) Maquinaria, Otros Equipos y Herramientas	680,036	-680,000	36	0	0	36
e7) Activos Biológicos				0	0	0
e8) Bienes Inmuebles				0	0	0
e9) Activos Intangibles	50,000	-50,000	0	0	0	0
F. Inversión Pública (F=f1+f2+f3)	5,373,362	1,511,000	6,884,362	6,843,137	6,843,137	41,225
f1) Obra Pública en Bienes de Dominio Público				0	0	0
f2) Obra Pública en Bienes Propios	5,373,362	1,511,000	6,884,362	6,843,137	6,843,137	41,225
f3) Proyectos Productivos y Acciones de Fomento				0	0	0
G. Inversiones Financieras y Otras Provisiones (G=g1+g2+g3+g4+g5+g6+g7)	0	0	0	0	0	0
g1) Inversiones Para el Fomento de Actividades Productivas				0	0	0
g2) Acciones y Participaciones de Capital				0	0	0
g3) Compra de Títulos y Valores				0	0	0
g4) Concesión de Préstamos				0	0	0
g5) Inversiones en Fideicomisos, Mandatos y Otros Análogos				0	0	0
Fideicomiso de Desastres Naturales (Informativo)				0	0	0
g6) Otras Inversiones Financieras				0	0	0
g7) Provisiones para Contingencias y Otras Erogaciones Especiales				0	0	0
H. Participaciones y Aportaciones (H=h1+h2+h3)	0	0	0	0	0	0
h1) Participaciones				0	0	0
h2) Aportaciones				0	0	0
h3) Convenios				0	0	0
I. Deuda Pública (I=i1+i2+i3+i4+i5+i6+i7)	0	0	0	0	0	0
i1) Amortización de la Deuda Pública				0	0	0
i2) Intereses de la Deuda Pública				0	0	0
i3) Comisiones de la Deuda Pública				0	0	0
i4) Gastos de la Deuda Pública				0	0	0
i5) Costo por Coberturas				0	0	0
i6) Apoyos Financieros				0	0	0
i7) Adeudos de Ejercicios Fiscales Anteriores (ADEFAS)				0	0	0



Concepto (c)	Egresos					Subejercicio (e)
	Aprobado (d)	Ampliaciones/ (Reducciones)	Modificado	Devengado	Pagado	
II. Gasto Etiquetado (II=A+B+C+D+E+F+G+H+I)	0	0	0	0	0	0
A. Servicios Personales (A=a1+a2+a3+a4+a5+a6+a7)	0	0	0	0	0	0
a1) Remuneraciones al Personal de Carácter Permanente	0	0	0	0	0	0
a2) Remuneraciones al Personal de Carácter Transitorio	0	0	0	0	0	0
a3) Remuneraciones Adicionales y Especiales	0	0	0	0	0	0
a4) Seguridad Social	0	0	0	0	0	0
a5) Otras Prestaciones Sociales y Económicas	0	0	0	0	0	0
a6) Previsiones	0	0	0	0	0	0
a7) Pago de Estímulos a Servidores Públicos	0	0	0	0	0	0
B. Materiales y Suministros (B=b1+b2+b3+b4+b5+b6+b7+b8+b9)	0	0	0	0	0	0
b1) Materiales de Administración, Emisión de Documentos y Artículos Oficiales	0	0	0	0	0	0
b2) Alimentos y Utensilios	0	0	0	0	0	0
b3) Materias Primas y Materiales de Producción y Comercialización	0	0	0	0	0	0
b4) Materiales y Artículos de Construcción y de Reparación	0	0	0	0	0	0
b5) Productos Químicos, Farmacéuticos y de Laboratorio	0	0	0	0	0	0
b6) Combustibles, Lubricantes y Aditivos	0	0	0	0	0	0
b7) Vestuario, Blancos, Prendas de Protección y Artículos Deportivos	0	0	0	0	0	0
b8) Materiales y Suministros Para Seguridad	0	0	0	0	0	0
b9) Herramientas, Refacciones y Accesorios Menores	0	0	0	0	0	0
C. Servicios Generales (C=c1+c2+c3+c4+c5+c6+c7+c8+c9)	0	0	0	0	0	0
c1) Servicios Básicos	0	0	0	0	0	0
c2) Servicios de Amendamiento	0	0	0	0	0	0
c3) Servicios Profesionales, Científicos, Técnicos y Otros Servicios	0	0	0	0	0	0
c4) Servicios Financieros, Bancarios y Comerciales	0	0	0	0	0	0
c5) Servicios de Instalación, Reparación, Mantenimiento y Conservación	0	0	0	0	0	0
c6) Servicios de Comunicación Social y Publicidad	0	0	0	0	0	0
c7) Servicios de Traslado y Viáticos	0	0	0	0	0	0
c8) Servicios Oficiales	0	0	0	0	0	0
c9) Otros Servicios Generales	0	0	0	0	0	0
D. Transferencias, Asignaciones, Subsidios y Otras Ayudas (D=d1+d2+d3+d4+d5+d6+d7+d8+d9)	0	0	0	0	0	0
d1) Transferencias Internas y Asignaciones al Sector Público	0	0	0	0	0	0
d2) Transferencias al Resto del Sector Público	0	0	0	0	0	0
d3) Subsidios y Subvenciones	0	0	0	0	0	0
d4) Ayudas Sociales	0	0	0	0	0	0
d5) Pensiones y Jubilaciones	0	0	0	0	0	0
d6) Transferencias a Fideicomisos, Mandatos y Otros Análogos	0	0	0	0	0	0
d7) Transferencias a la Seguridad Social	0	0	0	0	0	0
d8) Donativos	0	0	0	0	0	0
d9) Transferencias al Exterior	0	0	0	0	0	0
E. Bienes Muebles, Inmuebles e Intangibles (E=e1+e2+e3+e4+e5+e6+e7+e8+e9)	0	0	0	0	0	0
e1) Mobiliario y Equipo de Administración	0	0	0	0	0	0
e2) Mobiliario y Equipo Educativo y Recreativo	0	0	0	0	0	0
e3) Equipo e Instrumental Médico y de Laboratorio	0	0	0	0	0	0
e4) Vehículos y Equipo de Transporte	0	0	0	0	0	0
e5) Equipo de Defensa y Seguridad	0	0	0	0	0	0
e6) Maquinaria, Otros Equipos y Herramientas	0	0	0	0	0	0
e7) Activos Biológicos	0	0	0	0	0	0
e8) Bienes Inmuebles	0	0	0	0	0	0
e9) Activos Intangibles	0	0	0	0	0	0
F. Inversión Pública (F=f1+f2+f3)	0	0	0	0	0	0
f1) Obra Pública en Bienes de Dominio Público	0	0	0	0	0	0
f2) Obra Pública en Bienes Propios	0	0	0	0	0	0
f3) Proyectos Productivos y Acciones de Fomento	0	0	0	0	0	0
G. Inversiones Financieras y Otras Provisiones (G=g1+g2+g3+g4+g5+g6+g7)	0	0	0	0	0	0
g1) Inversiones Para el Fomento de Actividades Productivas	0	0	0	0	0	0
g2) Acciones y Participaciones de Capital	0	0	0	0	0	0
g3) Compra de Títulos y Valores	0	0	0	0	0	0
g4) Concesión de Préstamos	0	0	0	0	0	0
g5) Inversiones en Fideicomisos, Mandatos y Otros Análogos	0	0	0	0	0	0
Fideicomiso de Desastres Naturales (Informativo)	0	0	0	0	0	0
g6) Otras Inversiones Financieras	0	0	0	0	0	0
g7) Provisiones para Contingencias y Otras Erogaciones Especiales	0	0	0	0	0	0
H. Participaciones y Aportaciones (H=h1+h2+h3)	0	0	0	0	0	0
h1) Participaciones	0	0	0	0	0	0
h2) Aportaciones	0	0	0	0	0	0
h3) Convenios	0	0	0	0	0	0
I. Deuda Pública (I=i1+i2+i3+i4+i5+i6+i7)	0	0	0	0	0	0
i1) Amortización de la Deuda Pública	0	0	0	0	0	0
i2) Intereses de la Deuda Pública	0	0	0	0	0	0
i3) Comisiones de la Deuda Pública	0	0	0	0	0	0
i4) Gastos de la Deuda Pública	0	0	0	0	0	0
i5) Costo por Coberturas	0	0	0	0	0	0
i6) Apoyos Financieros	0	0	0	0	0	0
i7) Adeudos de Ejercicios Fiscales Anteriores (ADEFAS)	0	0	0	0	0	0
III. Total de Egresos (III = I + II)	76,889,782	0	76,889,782	49,744,033	49,744,033	27,125,749

Bajo protesta de decir verdad declaramos que los Estados Financieros y sus notas, son razonablemente correctos y son responsabilidad del emisor.

Mtro. Carlos Francisco Huerta Rivera
 DIRECTOR TÉCNICO
 FIDEICOMISO OPERADOR DEL PARQUE INDUSTRIAL DE NOGALES





CUENTA PUBLICA - INFORME FINANCIERO TRIMESTRAL DEL EJERCICIO FISCAL 2024
 FIDEICOMISO OPERADOR DEL PARQUE INDUSTRIAL DE NOGALES (a)
 Estado Analítico del Ejercicio del Presupuesto de Egresos Detallado - LDF
 Clasificación Funcional (Finalidad y Función)
 Del 1 de Enero al 31 de Diciembre de 2024 (b)
 (PESOS)



M. AYUNTAMIENTO DE
NOGALES
 SONORA

Concepto (c)	Egresos					Subejercicio (e)
	Aprobado (d)	Ampliaciones/ Reducciones	Modificado	Devengado	Pagado	
I. Gasto No Etiquetado (I=A+B+C+D)	76,869,782	0	76,869,782	49,744,033	49,744,033	27,125,749
A. Gobierno (A=a1+a2+a3+a4+a5+a6+a7+a8)	76,869,782	0	76,869,782	49,744,033	49,744,033	27,125,749
a1) Legislación			0			0
a2) Justicia			0			0
a3) Coordinación de la Política de Gobierno			0			0
a4) Relaciones Exteriores			0			0
a5) Asuntos Financieros y Hacendarios			0			0
a6) Seguridad Nacional			0			0
a7) Asuntos de Orden Público y de Seguridad Interior			0			0
a8) Otros Servicios Generales	76,869,782	0	76,869,782	49,744,033	49,744,033	27,125,749
B. Desarrollo Social (B=b1+b2+b3+b4+b5+b6+b7)	0	0	0	0	0	0
b1) Protección Ambiental			0			0
b2) Vivienda y Servicios a la Comunidad			0			0
b3) Salud			0			0
b4) Recreación, Cultura y Otras Manifestaciones Sociales			0			0
b5) Educación			0			0
b6) Protección Social			0			0
b7) Otros Asuntos Sociales			0			0
C. Desarrollo Económico (C=c1+c2+c3+c4+c5+c6+c7+c8+c9)	0	0	0	0	0	0
c1) Asuntos Económicos, Comerciales y Laborales en General			0			0
c2) Agropecuaria, Silvicultura, Pesca y Caza			0			0
c3) Combustibles y Energía			0			0
c4) Minería, Manufacturas y Construcción			0			0
c5) Transporte			0			0
c6) Comunicaciones			0			0
c7) Turismo			0			0
c8) Ciencia, Tecnología e Innovación			0			0
c9) Otras Industrias y Otros Asuntos Económicos			0			0
D. Otras No Clasificadas en Funciones Anteriores (D=d1+d2+d3+d4)	0	0	0	0	0	0
d1) Transacciones de la Deuda Pública / Costo Financiero de la Deuda			0			0
d2) Transferencias, Participaciones y Aportaciones Entre Diferentes Niveles y Ordenes de Gobierno			0			0
d3) Saneamiento del Sistema Financiero			0			0
d4) Adeudos de Ejercicios Fiscales Anteriores			0			0
II. Gasto Etiquetado (II=A+B+C+D)	0	0	0	0	0	0
A. Gobierno (A=a1+a2+a3+a4+a5+a6+a7+a8)	0	0	0	0	0	0
a1) Legislación			0			0
a2) Justicia			0			0
a3) Coordinación de la Política de Gobierno			0			0
a4) Relaciones Exteriores			0			0
a5) Asuntos Financieros y Hacendarios			0			0
a6) Seguridad Nacional			0			0
a7) Asuntos de Orden Público y de Seguridad Interior			0			0
a8) Otros Servicios Generales			0			0
B. Desarrollo Social (B=b1+b2+b3+b4+b5+b6+b7)	0	0	0	0	0	0
b1) Protección Ambiental			0			0
b2) Vivienda y Servicios a la Comunidad			0			0
b3) Salud			0			0
b4) Recreación, Cultura y Otras Manifestaciones Sociales			0			0
b5) Educación			0			0
b6) Protección Social			0			0
b7) Otros Asuntos Sociales			0			0
C. Desarrollo Económico (C=c1+c2+c3+c4+c5+c6+c7+c8+c9)	0	0	0	0	0	0
c1) Asuntos Económicos, Comerciales y Laborales en General			0			0
c2) Agropecuaria, Silvicultura, Pesca y Caza			0			0
c3) Combustibles y Energía			0			0
c4) Minería, Manufacturas y Construcción			0			0
c5) Transporte			0			0
c6) Comunicaciones			0			0
c7) Turismo			0			0
c8) Ciencia, Tecnología e Innovación			0			0
c9) Otras Industrias y Otros Asuntos Económicos			0			0





CUENTA PUBLICA - INFORME FINANCIERO TRIMESTRAL DEL EJERCICIO FISCAL 2024
FIDEICOMISO OPERADOR DEL PARQUE INDUSTRIAL DE NOGALES (a)
Estado Analítico del Ejercicio del Presupuesto de Egresos Detallado - LDF
Clasificación Funcional (Finalidad y Función)
Del 1 de Enero al 31 de Diciembre de 2024 (b)
(PESOS)



Concepto (c)	Egresos					Subejercicio (e)
	Aprobado (d)	Ampliaciones/ (Reducciones)	Modificado	Devengado	Pagado	
D. Otras No Clasificadas en Funciones Anteriores (D=d1+d2+d3+d4)	0	0	0	0	0	0
d1) Transacciones de la Deuda Pública / Costo Financiero de la Deuda			0			0
d2) Transferencias, Participaciones y Aportaciones Entre Diferentes Niveles y Ordenes de Gobierno			0			0
d3) Saneamiento del Sistema Financiero			0			0
d4) Adeudos de Ejercicios Fiscales Anteriores			0			0
III. Total de Egresos (III= I + II)	76,869,782	0	76,869,782	49,744,033	49,744,033	27,125,749

Bajo protesta de decir verdad declaramos que los Estados Financieros y sus notas, son razonablemente correctos y son responsabilidad del emisor.

Mtro. Carlos Francisco Huerta Rivera
DIRECTOR TÉCNICO
FIDEICOMISO OPERADOR DEL PARQUE INDUSTRIAL DE NOGALES






Concepto (c)	Egresos					Subejercicio (e)
	Aprobado (d)	Ampliaciones/ (Reducciones)	Modificado	Devengado	Pagado	
I. Gasto No Etiquetado (I=A+B+C+D+E+F)	1,047,420	0	1,047,420	1,004,410	1,004,410	43,010
A. Personal Administrativo y de Servicio Público	1,047,420	0	1,047,420	1,004,410	1,004,410	43,010
B. Magisterio	0	0	0	0	0	0
C. Servicios de Salud (C=c1+c2)	0	0	0	0	0	0
c1) Personal Administrativo	0	0	0	0	0	0
c2) Personal Médico, Paramédico y afin	0	0	0	0	0	0
D. Seguridad Pública	0	0	0	0	0	0
E. Gastos asociados a la implementación de nuevas leyes federales o reformas a las mismas (E = e1 + e2)	0	0	0	0	0	0
e1) Nombre del Programa o Ley 1	0	0	0	0	0	0
e2) Nombre del Programa o Ley 2	0	0	0	0	0	0
F. Sentencias laborales definitivas	0	0	0	0	0	0
II. Gasto Etiquetado (II=A+B+C+D+E+F)	0	0	0	0	0	0
A. Personal Administrativo y de Servicio Público	0	0	0	0	0	0
B. Magisterio	0	0	0	0	0	0
C. Servicios de Salud (C=c1+c2)	0	0	0	0	0	0
c1) Personal Administrativo	0	0	0	0	0	0
c2) Personal Médico, Paramédico y afin	0	0	0	0	0	0
D. Seguridad Pública	0	0	0	0	0	0
E. Gastos asociados a la implementación de nuevas leyes federales o reformas a las mismas (E = e1 + e2)	0	0	0	0	0	0
e1) Nombre del Programa o Ley 1	0	0	0	0	0	0
e2) Nombre del Programa o Ley 2	0	0	0	0	0	0
F. Sentencias laborales definitivas	0	0	0	0	0	0
III. Total del Gasto en Servicios Personales (III = I + II)	1,047,420	0	1,047,420	1,004,410	1,004,410	43,010

Bajo protesta de decir verdad declaramos que los Estados Financieros y sus notas, son razonablemente correctos y son responsabilidad del emisor.


Mtro. Carlos Francisco Huerta Rivera
DIRECTOR TÉCNICO
FIDEICOMISO OPERADOR DEL PARQUE INDUSTRIAL DE NOGALES





H. AYUNTAMIENTO DE
NOGALES
2024 - 2027



**FRONTERA
DE TODOS**

LEY DE DISCIPLINA FINANCIERA (LDF)

INFORMACIÓN ADICIONAL SOLICITADA POR EL INSTITUTO SUPERIOR DE AUDITORÍA Y FISCALIZACIÓN



Usr: Supervisor
Rep: rptActivosValorEnLibros

CUENTA PÚBLICA - INFORME FINANCIERO TRIMESTRAL DEL EJERCICIO FISCAL 2024

FIDEICOMISO OPERADOR DEL PARQUE INDUSTRIAL DE NOGALES

SONORA

Relación de Bienes que Componen su Patrimonio (Valor en Libros)

Al 31/12/2024



Fecha y hora de Impresión | 05/feb./2025
05:25 p. m.

Código	Descripción del Bien	Valor en Libros
5660100001-1	EQUIPOS DE GENERACIÓN ELÉCTRICA, APARATOS Y ACCESORIOS ELECTRÓNICOS	\$4,251.85
0301020202-2	NAVES INDUSTRIALES – EDIFICIO 2	\$11,591,206.47
0301020202-3	NAVES INDUSTRIALES – EDIFICIO 1	\$10,163,225.56
0301020202-4	NAVES INDUSTRIALES – EDIFICIO 3	\$20,666,415.82
0301020202-5	NAVES INDUSTRIALES – EDIFICIO 4	\$15,334,535.29
0301020202-6	NAVES INDUSTRIALES – EDIFICIO 5	\$18,588,905.29
0301020202-7	NAVES INDUSTRIALES – EDIFICIO 6	\$69,255,283.83
0301020202-8	NAVES INDUSTRIALES – EDIFICIO 7	\$40,800,634.55
0301020202-9	NAVES INDUSTRIALES – EDIFICIO 8	\$16,490,660.66
0301020202-10	NAVES INDUSTRIALES – EDIFICIO 9	\$24,467,301.54
0301020202-11	NAVES INDUSTRIALES – EDIFICIO 10	\$131,082,614.69
0301020202-12	NAVES INDUSTRIALES – EDIFICIO 11	\$42,689,246.12
0301020202-13	NAVES INDUSTRIALES – EDIFICIO 12	\$83,861,742.54
0301020202-14	NAVES INDUSTRIALES – EDIFICIO 13	\$63,437,414.17
0301020202-15	NAVES INDUSTRIALES – EDIFICIO 14	\$16,878,648.40
0301020202-16	NAVES INDUSTRIALES – EDIFICIO 15	\$33,523,794.02
0301020202-17	NAVES INDUSTRIALES – EDIFICIO 16	\$30,625,864.01
0301020202-18	NAVES INDUSTRIALES – EDIFICIO 17	\$71,418,157.79
0301020202-19	NAVES INDUSTRIALES – EDIFICIO 18	\$44,169,274.69
0301020202-20	NAVES INDUSTRIALES – EDIFICIO 19	\$35,983,245.92
0301020202-21	NAVES INDUSTRIALES – EDIFICIO 20	\$23,846,882.73
0301020202-22	NAVES INDUSTRIALES – EDIFICIO 21	\$32,654,755.69
0301020202-23	NAVES INDUSTRIALES – EDIFICIO 22	\$67,308,763.56
0301020202-24	NAVES INDUSTRIALES – EDIFICIO 23	\$14,834,610.04
0301020202-25	NAVES INDUSTRIALES – EDIFICIO 24	\$16,446,217.22
0301020202-26	NAVES INDUSTRIALES – EDIFICIO 25	\$34,644,069.22





**4° TRIMESTRE 2024 - INFORME FINANCIERO TRIMESTRAL DEL EJERCICIO FISCAL 2024
FIDEICOMISO OPERADOR DEL PARQUE INDUSTRIAL DE NOGALES**



Fecha y hora de Impresión | 05/feb./2025
05:25 p. m.

Usr: Supervisor
Rep: rptActivosValorEnLibros

**SONORA
Relación de Bienes que Componen su Patrimonio (Valor en Libros)**

Al 31/12/2024

Código	Descripción del Bien	Valor en Libros
0301020202-27	NAVES INDUSTRIALES – EDIFICIO 26	\$15,449,058.98
0301020202-28	NAVES INDUSTRIALES – EDIFICIO 27	\$1,475,847.76
0101000001-1	TERRENOS URBANOS	\$1,055,768,755.97
5670100035-1	ESCALERA DE ALUMINIO VERTICAL EXTENSIBLE	\$17,812.50
5660100001-2	EQUIPOS DE GENERACIÓN ELÉCTRICA, APARATOS Y ACCESORIOS ELÉCTRICOS	\$3,310.19
5110100001-10	MUEBLES DE OFICINA Y ESTANTERÍA	\$2,649.50
5110100001-100	MUEBLES DE OFICINA Y ESTANTERÍA	\$6,969.00
5110100001-101	MUEBLES DE OFICINA Y ESTANTERÍA	\$6,969.00
5110100001-102	MUEBLES DE OFICINA Y ESTANTERÍA	\$6,969.00
5110100001-103	MUEBLES DE OFICINA Y ESTANTERÍA	\$6,969.00
5110100001-104	MUEBLES DE OFICINA Y ESTANTERÍA	\$6,895.12
5110100001-105	MUEBLES DE OFICINA Y ESTANTERÍA	\$1,070.40
5110100001-106	MUEBLES DE OFICINA Y ESTANTERÍA	\$687.97
5110100001-107	MUEBLES DE OFICINA Y ESTANTERÍA	\$826.41
5110100001-108	MUEBLES DE OFICINA Y ESTANTERÍA	\$3,575.67
5110100001-109	MUEBLES DE OFICINA Y ESTANTERÍA	\$3,575.67
5110100001-11	MUEBLES DE OFICINA Y ESTANTERÍA	\$2,696.00
5110100001-110	MUEBLES DE OFICINA Y ESTANTERÍA	\$3,575.67
5110100001-111	MUEBLES DE OFICINA Y ESTANTERÍA	\$3,575.67
5110100001-112	MUEBLES DE OFICINA Y ESTANTERÍA	\$3,575.67
5110100001-113	MUEBLES DE OFICINA Y ESTANTERÍA	\$3,575.67
5110100001-114	MUEBLES DE OFICINA Y ESTANTERÍA	\$3,575.67
5110100001-115	MUEBLES DE OFICINA Y ESTANTERÍA	\$3,575.67
5110100001-116	MUEBLES DE OFICINA Y ESTANTERÍA	\$77,998.50
5110100001-117	MUEBLES DE OFICINA Y ESTANTERÍA	\$5,998.50
5110100001-118	MUEBLES DE OFICINA Y ESTANTERÍA	\$3,100.00





**4° TRIMESTRE 2024 - INFORME FINANCIERO TRIMESTRAL DEL EJERCICIO FISCAL 2024
FIDEICOMISO OPERADOR DEL PARQUE INDUSTRIAL DE NOGALES**



Fecha y hora de Impresión | 05/feb./2025
05:25 p. m.

Usr: Supervisor
Rep: rptActivosValorEnLibros

**SONORA
Relación de Bienes que Componen su Patrimonio (Valor en Libros)**

Al 31/12/2024

Código	Descripción del Bien	Valor en Libros
5110100001-119	MUEBLES DE OFICINA Y ESTANTERÍA	\$3,099.00
5110100001-12	MUEBLES DE OFICINA Y ESTANTERÍA	\$2,696.00
5110100001-120	MUEBLES DE OFICINA Y ESTANTERÍA	\$2,198.00
5110100001-121	MUEBLES DE OFICINA Y ESTANTERÍA	\$3,343.23
5110100001-122	MUEBLES DE OFICINA Y ESTANTERÍA	\$3,343.23
5110100001-123	MUEBLES DE OFICINA Y ESTANTERÍA	\$3,343.23
5110100001-124	MUEBLES DE OFICINA Y ESTANTERÍA	\$3,343.23
5110100001-125	MUEBLES DE OFICINA Y ESTANTERÍA	\$2,463.64
5110100001-126	MUEBLES DE OFICINA Y ESTANTERÍA	\$6,812.85
5110100001-127	MUEBLES DE OFICINA Y ESTANTERÍA	\$10,420.61
5110100001-128	MUEBLES DE OFICINA Y ESTANTERÍA	\$3,575.67
5110100001-129	MUEBLES DE OFICINA Y ESTANTERÍA	\$3,575.67
5110100001-13	MUEBLES DE OFICINA Y ESTANTERÍA	\$1,766.00
5110100001-130	MUEBLES DE OFICINA Y ESTANTERÍA	\$7,894.00
5110100001-131	MUEBLES DE OFICINA Y ESTANTERÍA	\$7,894.00
5110100001-132	MUEBLES DE OFICINA Y ESTANTERÍA	\$7,894.00
5110100001-14	MUEBLES DE OFICINA Y ESTANTERÍA	\$1,766.00
5110100001-15	MUEBLES DE OFICINA Y ESTANTERÍA	\$3,621.35
5110100001-16	MUEBLES DE OFICINA Y ESTANTERÍA	\$5,876.60
5110100001-17	MUEBLES DE OFICINA Y ESTANTERÍA	\$5,876.60
5110100001-18	MUEBLES DE OFICINA Y ESTANTERÍA	\$5,876.60
5110100001-19	MUEBLES DE OFICINA Y ESTANTERÍA	\$3,621.35
5110100001-20	MUEBLES DE OFICINA Y ESTANTERÍA	\$20,217.20
5110100001-21	MUEBLES DE OFICINA Y ESTANTERÍA	\$8,899.10
5110100001-22	MUEBLES DE OFICINA Y ESTANTERÍA	\$6,778.70
5110100001-23	MUEBLES DE OFICINA Y ESTANTERÍA	\$9,252.50





Usr: Supervisor
Rep: rptActivosValorEnLibros

4° TRIMESTRE 2024 - INFORME FINANCIERO TRIMESTRAL DEL EJERCICIO FISCAL 2024
FIDEICOMISO OPERADOR DEL PARQUE INDUSTRIAL DE NOGALES
SONORA

Relación de Bienes que Componen su Patrimonio (Valor en Libros)

Al 31/12/2024



Fecha y hora de Impresión | 05/feb./2025
05:25 p. m.

Código	Descripción del Bien	Valor en Libros
5110100001-24	MUEBLES DE OFICINA Y ESTANTERÍA	\$2,589.05
5110100001-25	MUEBLES DE OFICINA Y ESTANTERÍA	\$2,589.05
5110100001-26	MUEBLES DE OFICINA Y ESTANTERÍA	\$2,589.05
5110100001-27	MUEBLES DE OFICINA Y ESTANTERÍA	\$2,589.05
5110100001-28	MUEBLES DE OFICINA Y ESTANTERÍA	\$2,589.05
5110100001-29	MUEBLES DE OFICINA Y ESTANTERÍA	\$2,589.05
5110100001-3	MUEBLES DE OFICINA Y ESTANTERÍA	\$2,285.11
5110100001-30	MUEBLES DE OFICINA Y ESTANTERÍA	\$2,589.05
5110100001-31	MUEBLES DE OFICINA Y ESTANTERÍA	\$2,589.05
5110100001-32	MUEBLES DE OFICINA Y ESTANTERÍA	\$2,589.05
5110100001-33	MUEBLES DE OFICINA Y ESTANTERÍA	\$2,589.05
5110100001-34	MUEBLES DE OFICINA Y ESTANTERÍA	\$2,589.05
5110100001-35	MUEBLES DE OFICINA Y ESTANTERÍA	\$2,589.05
5110100001-36	MUEBLES DE OFICINA Y ESTANTERÍA	\$2,589.05
5110100001-37	MUEBLES DE OFICINA Y ESTANTERÍA	\$2,589.05
5110100001-38	MUEBLES DE OFICINA Y ESTANTERÍA	\$2,589.05
5110100001-39	MUEBLES DE OFICINA Y ESTANTERÍA	\$2,589.05
5110100001-4	MUEBLES DE OFICINA Y ESTANTERÍA	\$2,285.11
5110100001-40	MUEBLES DE OFICINA Y ESTANTERÍA	\$8,582.90
5110100001-41	MUEBLES DE OFICINA Y ESTANTERÍA	\$5,741.75
5110100001-42	MUEBLES DE OFICINA Y ESTANTERÍA	\$5,741.75
5110100001-43	MUEBLES DE OFICINA Y ESTANTERÍA	\$5,741.75
5110100001-44	MUEBLES DE OFICINA Y ESTANTERÍA	\$5,741.75
5110100001-45	MUEBLES DE OFICINA Y ESTANTERÍA	\$5,741.75
5110100001-46	MUEBLES DE OFICINA Y ESTANTERÍA	\$5,741.75
5110100001-47	MUEBLES DE OFICINA Y ESTANTERÍA	\$5,741.75





Usr: Supervisor
Rep: rptActivosValorEnLibros

4° TRIMESTRE 2024 - INFORME FINANCIERO TRIMESTRAL DEL EJERCICIO FISCAL 2024
FIDEICOMISO OPERADOR DEL PARQUE INDUSTRIAL DE NOGALES
SONORA

Relación de Bienes que Componen su Patrimonio (Valor en Libros)

Al 31/12/2024



Fecha y hora de Impresión | 05/feb./2025
05:25 p. m.

Código	Descripción del Bien	Valor en Libros
5110100001-48	MUEBLES DE OFICINA Y ESTANTERÍA	\$5,741.75
5110100001-49	MUEBLES DE OFICINA Y ESTANTERÍA	\$21,285.77
5110100001-5	MUEBLES DE OFICINA Y ESTANTERÍA	\$7,498.07
5110100001-50	MUEBLES DE OFICINA Y ESTANTERÍA	\$21,285.77
5110100001-51	MUEBLES DE OFICINA Y ESTANTERÍA	\$9,150.20
5110100001-52	MUEBLES DE OFICINA Y ESTANTERÍA	\$9,150.20
5110100001-53	MUEBLES DE OFICINA Y ESTANTERÍA	\$6,006.00
5110100001-54	MUEBLES DE OFICINA Y ESTANTERÍA	\$6,006.00
5110100001-55	MUEBLES DE OFICINA Y ESTANTERÍA	\$1,998.50
5110100001-56	MUEBLES DE OFICINA Y ESTANTERÍA	\$1,668.00
5110100001-57	MUEBLES DE OFICINA Y ESTANTERÍA	\$1,668.00
5110100001-58	MUEBLES DE OFICINA Y ESTANTERÍA	\$1,668.00
5110100001-59	MUEBLES DE OFICINA Y ESTANTERÍA	\$1,668.00
5110100001-6	MUEBLES DE OFICINA Y ESTANTERÍA	\$7,868.44
5110100001-60	MUEBLES DE OFICINA Y ESTANTERÍA	\$1,668.00
5110100001-61	MUEBLES DE OFICINA Y ESTANTERÍA	\$1,668.00
5110100001-62	MUEBLES DE OFICINA Y ESTANTERÍA	\$1,668.00
5110100001-63	MUEBLES DE OFICINA Y ESTANTERÍA	\$1,668.00
5110100001-64	MUEBLES DE OFICINA Y ESTANTERÍA	\$1,668.00
5110100001-65	MUEBLES DE OFICINA Y ESTANTERÍA	\$1,298.00
5110100001-66	MUEBLES DE OFICINA Y ESTANTERÍA	\$1,298.00
5110100001-67	MUEBLES DE OFICINA Y ESTANTERÍA	\$1,298.00
5110100001-68	MUEBLES DE OFICINA Y ESTANTERÍA	\$1,298.00
5110100001-69	MUEBLES DE OFICINA Y ESTANTERÍA	\$8,099.00
5110100001-7	MUEBLES DE OFICINA Y ESTANTERÍA	\$9,071.22
5110100001-70	MUEBLES DE OFICINA Y ESTANTERÍA	\$2,467.43





Usr: Supervisor
Rep: rptActivosValorEnLibros

4° TRIMESTRE 2024 - INFORME FINANCIERO TRIMESTRAL DEL EJERCICIO FISCAL 2024
FIDEICOMISO OPERADOR DEL PARQUE INDUSTRIAL DE NOGALES
SONORA

Relación de Bienes que Componen su Patrimonio (Valor en Libros)

Al 31/12/2024



Fecha y hora de Impresión | 05/feb./2025
05:25 p. m.

Código	Descripción del Bien	Valor en Libros
5110100001-71	MUEBLES DE OFICINA Y ESTANTERÍA	\$2,169.62
5110100001-72	MUEBLES DE OFICINA Y ESTANTERÍA	\$2,169.62
5110100001-73	MUEBLES DE OFICINA Y ESTANTERÍA	\$2,169.62
5110100001-74	MUEBLES DE OFICINA Y ESTANTERÍA	\$1,119.65
5110100001-75	MUEBLES DE OFICINA Y ESTANTERÍA	\$1,119.65
5110100001-76	MUEBLES DE OFICINA Y ESTANTERÍA	\$1,119.65
5110100001-77	MUEBLES DE OFICINA Y ESTANTERÍA	\$1,203.91
5110100001-78	MUEBLES DE OFICINA Y ESTANTERÍA	\$938.15
5110100001-79	MUEBLES DE OFICINA Y ESTANTERÍA	\$1,145.57
5110100001-8	MUEBLES DE OFICINA Y ESTANTERÍA	\$2,146.22
5110100001-80	MUEBLES DE OFICINA Y ESTANTERÍA	\$452.05
5110100001-81	MUEBLES DE OFICINA Y ESTANTERÍA	\$452.05
5110100001-82	MUEBLES DE OFICINA Y ESTANTERÍA	\$452.05
5110100001-83	MUEBLES DE OFICINA Y ESTANTERÍA	\$452.05
5110100001-84	MUEBLES DE OFICINA Y ESTANTERÍA	\$452.05
5110100001-85	MUEBLES DE OFICINA Y ESTANTERÍA	\$452.05
5110100001-86	MUEBLES DE OFICINA Y ESTANTERÍA	\$3,742.24
5110100001-87	MUEBLES DE OFICINA Y ESTANTERÍA	\$3,742.24
5110100001-88	MUEBLES DE OFICINA Y ESTANTERÍA	\$3,480.39
5110100001-89	MUEBLES DE OFICINA Y ESTANTERÍA	\$3,480.39
5110100001-9	MUEBLES DE OFICINA Y ESTANTERÍA	\$2,649.50
5110100001-90	MUEBLES DE OFICINA Y ESTANTERÍA	\$3,221.06
5110100001-91	MUEBLES DE OFICINA Y ESTANTERÍA	\$3,221.06
5110100001-92	MUEBLES DE OFICINA Y ESTANTERÍA	\$1,938.28
5110100001-93	MUEBLES DE OFICINA Y ESTANTERÍA	\$1,938.28
5110100001-94	MUEBLES DE OFICINA Y ESTANTERÍA	\$2,699.00





Usu: Supervisor
Rep: rptActivosValorEnLibros

4° TRIMESTRE 2024 - INFORME FINANCIERO TRIMESTRAL DEL EJERCICIO FISCAL 2024
FIDEICOMISO OPERADOR DEL PARQUE INDUSTRIAL DE NOGALES

SONORA

Relación de Bienes que Componen su Patrimonio (Valor en Libros)

Al 31/12/2024



Fecha y hora de Impresión | 05/feb./2025
05:25 p. m.

Código	Descripción del Bien	Valor en Libros
5110100001-95	MUEBLES DE OFICINA Y ESTANTERÍA	\$2,714.35
5110100001-96	MUEBLES DE OFICINA Y ESTANTERÍA	\$2,714.35
5110100001-97	MUEBLES DE OFICINA Y ESTANTERÍA	\$2,714.35
5110100001-98	MUEBLES DE OFICINA Y ESTANTERÍA	\$2,714.35
5110100001-99	MUEBLES DE OFICINA Y ESTANTERÍA	\$2,520.33
5150100001-1	EQUIPO DE CÓMPUTO Y DE TECNOLOGÍAS DE LA INFORMACIÓN	\$15,999.00
5150100001-10	EQUIPO DE CÓMPUTO Y DE TECNOLOGÍAS DE LA INFORMACIÓN	\$3,599.00
5150100001-11	EQUIPO DE CÓMPUTO Y DE TECNOLOGÍAS DE LA INFORMACIÓN	\$3,599.00
5150100001-12	EQUIPO DE CÓMPUTO Y DE TECNOLOGÍAS DE LA INFORMACIÓN	\$3,599.00
5150100001-13	EQUIPO DE CÓMPUTO Y DE TECNOLOGÍAS DE LA INFORMACIÓN	\$3,599.00
5150100001-14	EQUIPO DE CÓMPUTO Y DE TECNOLOGÍAS DE LA INFORMACIÓN	\$3,599.00
5150100001-15	EQUIPO DE CÓMPUTO Y DE TECNOLOGÍAS DE LA INFORMACIÓN	\$3,599.00
5150100001-16	EQUIPO DE CÓMPUTO Y DE TECNOLOGÍAS DE LA INFORMACIÓN	\$3,599.00
5150100001-17	EQUIPO DE CÓMPUTO Y DE TECNOLOGÍAS DE LA INFORMACIÓN	\$1,720.30
5150100001-18	EQUIPO DE CÓMPUTO Y DE TECNOLOGÍAS DE LA INFORMACIÓN	\$4,137.19
5150100001-19	EQUIPO DE CÓMPUTO Y DE TECNOLOGÍAS DE LA INFORMACIÓN	\$5,923.00
5150100001-2	EQUIPO DE CÓMPUTO Y DE TECNOLOGÍAS DE LA INFORMACIÓN	\$15,999.00
5150100001-20	EQUIPO DE CÓMPUTO Y DE TECNOLOGÍAS DE LA INFORMACIÓN	\$3,499.00
5150100001-21	EQUIPO DE CÓMPUTO Y DE TECNOLOGÍAS DE LA INFORMACIÓN	\$15,499.00
5150100001-22	EQUIPO DE CÓMPUTO Y DE TECNOLOGÍAS DE LA INFORMACIÓN	\$25,499.00
5150100001-23	EQUIPO DE CÓMPUTO Y DE TECNOLOGÍAS DE LA INFORMACIÓN	\$25,499.00
5150100001-24	EQUIPO DE CÓMPUTO Y DE TECNOLOGÍAS DE LA INFORMACIÓN	\$26,999.00
5150100001-3	EQUIPO DE CÓMPUTO Y DE TECNOLOGÍAS DE LA INFORMACIÓN	\$15,999.00
5150100001-4	EQUIPO DE CÓMPUTO Y DE TECNOLOGÍAS DE LA INFORMACIÓN	\$15,999.00
5150100001-5	EQUIPO DE CÓMPUTO Y DE TECNOLOGÍAS DE LA INFORMACIÓN	\$3,599.00
5150100001-6	EQUIPO DE CÓMPUTO Y DE TECNOLOGÍAS DE LA INFORMACIÓN	\$3,599.00





Usr: Supervisor
Rep: rptActivosValorEnLibros

4° TRIMESTRE 2024 - INFORME FINANCIERO TRIMESTRAL DEL EJERCICIO FISCAL 2024
FIDEICOMISO OPERADOR DEL PARQUE INDUSTRIAL DE NOGALES
SONORA

Relación de Bienes que Componen su Patrimonio (Valor en Libros)

Al 31/12/2024



Fecha y hora de Impresión | 05/feb./2025
05:25 p. m.

Código	Descripción del Bien	Valor en Libros
5150100001-7	EQUIPO DE CÓMPUTO Y DE TECNOLOGÍAS DE LA INFORMACIÓN	\$3,599.00
5150100001-8	EQUIPO DE CÓMPUTO Y DE TECNOLOGÍAS DE LA INFORMACIÓN	\$3,599.00
5150100001-9	EQUIPO DE CÓMPUTO Y DE TECNOLOGÍAS DE LA INFORMACIÓN	\$3,599.00
5150100029-1	EQUIPO MULTIFUNCIONES (SCANNER, COPIADORA, IMPRESORA,)	\$28,499.00
5150100029-10	EQUIPO MULTIFUNCIONES (SCANNER, COPIADORA, IMPRESORA,)	\$16,002.00
5150100029-11	EQUIPO MULTIFUNCIONES (SCANNER, COPIADORA, IMPRESORA,)	\$33,368.01
5150100029-12	EQUIPO MULTIFUNCIONES (SCANNER, COPIADORA, IMPRESORA,)	\$21,553.63
5150100029-13	EQUIPO MULTIFUNCIONES (SCANNER, COPIADORA, IMPRESORA,)	\$15,516.59
5150100029-14	EQUIPO MULTIFUNCIONES (SCANNER, COPIADORA, IMPRESORA,)	\$1,979.56
5150100029-15	EQUIPO MULTIFUNCIONES (SCANNER, COPIADORA, IMPRESORA,)	\$21,118.44
5150100029-16	EQUIPO MULTIFUNCIONES (SCANNER, COPIADORA, IMPRESORA,)	\$21,118.44
5150100029-17	EQUIPO MULTIFUNCIONES (SCANNER, COPIADORA, IMPRESORA,)	\$21,118.44
5150100029-18	EQUIPO MULTIFUNCIONES (SCANNER, COPIADORA, IMPRESORA,)	\$6,999.00
5150100029-19	EQUIPO MULTIFUNCIONES (SCANNER, COPIADORA, IMPRESORA,)	\$6,999.00
5150100029-2	EQUIPO MULTIFUNCIONES (SCANNER, COPIADORA, IMPRESORA,)	\$5,609.19
5150100029-20	EQUIPO MULTIFUNCIONES (SCANNER, COPIADORA, IMPRESORA,)	\$6,999.00
5150100029-21	EQUIPO MULTIFUNCIONES (SCANNER, COPIADORA, IMPRESORA,)	\$23,199.00
5150100029-22	EQUIPO MULTIFUNCIONES (SCANNER, COPIADORA, IMPRESORA,)	\$9,761.00
5150100029-23	EQUIPO MULTIFUNCIONES (SCANNER, COPIADORA, IMPRESORA,)	\$29,825.72
5150100029-3	EQUIPO MULTIFUNCIONES (SCANNER, COPIADORA, IMPRESORA,)	\$12,072.14
5150100029-4	EQUIPO MULTIFUNCIONES (SCANNER, COPIADORA, IMPRESORA,)	\$12,072.14
5150100029-5	EQUIPO MULTIFUNCIONES (SCANNER, COPIADORA, IMPRESORA,)	\$11,473.55
5150100029-6	EQUIPO MULTIFUNCIONES (SCANNER, COPIADORA, IMPRESORA,)	\$11,473.55
5150100029-7	EQUIPO MULTIFUNCIONES (SCANNER, COPIADORA, IMPRESORA,)	\$44,327.72
5150100029-8	EQUIPO MULTIFUNCIONES (SCANNER, COPIADORA, IMPRESORA,)	\$44,327.72
5150100029-9	EQUIPO MULTIFUNCIONES (SCANNER, COPIADORA, IMPRESORA,)	\$44,833.57



**4° TRIMESTRE 2024 - INFORME FINANCIERO TRIMESTRAL DEL EJERCICIO FISCAL 2024
FIDEICOMISO OPERADOR DEL PARQUE INDUSTRIAL DE NOGALES**

SONORA

Relación de Bienes que Componen su Patrimonio (Valor en Libros)

Al 31/12/2024

Código	Descripción del Bien	Valor en Libros
5150100077-1	PLOTTER	\$162,870.61
5150100092-1	SISTEMA DE ENLACE INALÁMBRICO EXTERIOR	\$2,339.00
5150100092-2	SISTEMA DE ENLACE INALÁMBRICO EXTERIOR	\$2,339.00
5190100001-1	OTROS MOBILIARIOS Y EQUIPO DE ADMINISTRACIÓN	\$1,414.74
5190100001-10	OTROS MOBILIARIOS Y EQUIPO DE ADMINISTRACIÓN	\$0.00
5190100001-11	OTROS MOBILIARIOS Y EQUIPO DE ADMINISTRACIÓN	\$0.00
5190100001-12	OTROS MOBILIARIOS Y EQUIPO DE ADMINISTRACIÓN	\$12,499.00
5190100001-13	OTROS MOBILIARIOS Y EQUIPO DE ADMINISTRACIÓN	\$1,903.01
5190100001-14	OTROS MOBILIARIOS Y EQUIPO DE ADMINISTRACIÓN	\$1,197.00
5190100001-15	OTROS MOBILIARIOS Y EQUIPO DE ADMINISTRACIÓN	\$3,193.33
5190100001-16	OTROS MOBILIARIOS Y EQUIPO DE ADMINISTRACIÓN	\$773.14
5190100001-17	OTROS MOBILIARIOS Y EQUIPO DE ADMINISTRACIÓN	\$12,067.52
5190100001-2	OTROS MOBILIARIOS Y EQUIPO DE ADMINISTRACIÓN	\$1,711.04
5190100001-3	OTROS MOBILIARIOS Y EQUIPO DE ADMINISTRACIÓN	\$12,035.10
5190100001-4	OTROS MOBILIARIOS Y EQUIPO DE ADMINISTRACIÓN	\$2,331.41
5190100001-5	OTROS MOBILIARIOS Y EQUIPO DE ADMINISTRACIÓN	\$9,470.28
5190100001-6	OTROS MOBILIARIOS Y EQUIPO DE ADMINISTRACIÓN	\$2,511.52
5190100001-7	OTROS MOBILIARIOS Y EQUIPO DE ADMINISTRACIÓN	\$9,470.28
5190100001-8	OTROS MOBILIARIOS Y EQUIPO DE ADMINISTRACIÓN	\$2,635.88
5190100001-9	OTROS MOBILIARIOS Y EQUIPO DE ADMINISTRACIÓN	\$0.00
5410100002-1	AUTOMOVILES	\$558,188.81
5410100002-2	AUTOMOVILES	\$557,313.81
5620100075-1	ELEVADORES (CARGA)	\$249,999.00
5620100174-1	MEZCLADORA-BATIDORA INDUSTRIAL	\$44,899.00
5620100219-1	PULVERIZADORA	\$17,244.41
5630100014-1	COMPACTADORA TRACCIÓN	\$53,515.40



4° TRIMESTRE 2024 - INFORME FINANCIERO TRIMESTRAL DEL EJERCICIO FISCAL 2024
FIDEICOMISO OPERADOR DEL PARQUE INDUSTRIAL DE NOGALES

SONORA

Relación de Bienes que Componen su Patrimonio (Valor en Libros)

Al 31/12/2024

Código	Descripción del Bien	Valor en Libros
5640100001-1	Sistemas de aire acondicionado, calefacción y de refrigeración industrial y comercial	\$8,149.00
5640100001-10	Sistemas de aire acondicionado, calefacción y de refrigeración industrial y comercial	\$32,299.00
5640100001-11	Sistemas de aire acondicionado, calefacción y de refrigeración industrial y comercial	\$32,299.00
5640100001-12	Sistemas de aire acondicionado, calefacción y de refrigeración industrial y comercial	\$25,774.86
5640100001-13	Sistemas de aire acondicionado, calefacción y de refrigeración industrial y comercial	\$25,774.86
5640100001-2	Sistemas de aire acondicionado, calefacción y de refrigeración industrial y comercial	\$8,149.00
5640100001-3	Sistemas de aire acondicionado, calefacción y de refrigeración industrial y comercial	\$8,149.00
5640100001-4	Sistemas de aire acondicionado, calefacción y de refrigeración industrial y comercial	\$29,249.00
5640100001-5	Sistemas de aire acondicionado, calefacción y de refrigeración industrial y comercial	\$16,198.40
5640100001-6	Sistemas de aire acondicionado, calefacción y de refrigeración industrial y comercial	\$16,198.40
5640100001-7	Sistemas de aire acondicionado, calefacción y de refrigeración industrial y comercial	\$16,198.40
5640100001-8	Sistemas de aire acondicionado, calefacción y de refrigeración industrial y comercial	\$16,198.40
5640100001-9	Sistemas de aire acondicionado, calefacción y de refrigeración industrial y comercial	\$32,300.00
5660100001-1	EQUIPOS DE GENERACIÓN ELÉCTRICA, APARATOS Y ACCESORIOS ELÉCTRICOS	\$4,250.85
5660100001-2	EQUIPOS DE GENERACIÓN ELÉCTRICA, APARATOS Y ACCESORIOS ELÉCTRICOS	\$3,309.19
5660100037-1	GENERADOR CORRIENTE CONTÍNUA	\$13,226.57
5660100037-2	GENERADOR CORRIENTE CONTÍNUA	\$57,999.00
5660100037-3	GENERADOR CORRIENTE CONTÍNUA	\$282,999.00
5660100037-4	GENERADOR CORRIENTE CONTÍNUA	\$16,423.97
5660200001-1	MAQUINARIA Y EQUIPO ELÉCTRICO Y ELECTRÓNICO	\$3,611.00
5670100017-1	CORTASETOS CON MOTOR (A COMBUSTIBLE)	\$8,699.00
5670100017-10	CORTASETOS CON MOTOR (A COMBUSTIBLE)	\$7,577.30
5670100017-11	CORTASETOS CON MOTOR (A COMBUSTIBLE)	\$14,579.38
5670100017-12	CORTASETOS CON MOTOR (A COMBUSTIBLE)	\$3,886.96
5670100017-2	CORTASETOS CON MOTOR (A COMBUSTIBLE)	\$6,799.00
5670100017-3	CORTASETOS CON MOTOR (A COMBUSTIBLE)	\$6,799.00





Usu: Supervisor
Rep: rptActivosValorEnLibros

4° TRIMESTRE 2024 - INFORME FINANCIERO TRIMESTRAL DEL EJERCICIO FISCAL 2024
FIDEICOMISO OPERADOR DEL PARQUE INDUSTRIAL DE NOGALES
SONORA

Relación de Bienes que Componen su Patrimonio (Valor en Libros)

Al 31/12/2024



Fecha y hora de Impresión | 05/feb./2025
05:25 p. m.

Código	Descripción del Bien	Valor en Libros
5670100017-4	CORTASETOS CON MOTOR (A COMBUSTIBLE)	\$6,799.00
5670100017-5	CORTASETOS CON MOTOR (A COMBUSTIBLE)	\$6,799.00
5670100017-6	CORTASETOS CON MOTOR (A COMBUSTIBLE)	\$19,999.00
5670100017-7	CORTASETOS CON MOTOR (A COMBUSTIBLE)	\$19,999.00
5670100017-8	CORTASETOS CON MOTOR (A COMBUSTIBLE)	\$9,994.37
5670100017-9	CORTASETOS CON MOTOR (A COMBUSTIBLE)	\$6,198.20
5670100035-1	ESCALERA DE ALUMINIO VERTICAL EXTENSIBLE	\$17,811.50

Número Total de Bienes: 267

Total de Valor Libros: \$2,047,251,291.64