

INSTITUTO MUNICIPAL DE  
INVESTIGACIÓN Y PLANEACIÓN

---

# ESTADOS FINANCIEROS I TRIMESTRE 2022



*Nogales, Sonora*

ORGANISMO PARAMUNICIPAL

MAYO 2022



*Nogales, Sonora*

# INSTITUTO MUNICIPAL DE INVESTIGACIÓN Y PLANEACIÓN

---

## **ORGANISMO PARAMUNICIPAL**

### **Información financiera:**

- Estado de Situación Financiera
- Estado de Actividades
- Estado de Variación en la Hacienda Pública.
- Estado de Cambios en la Situación Financiera
- Estado de Flujos de Efectivo
- Informe sobre Pasivos Contingentes
- Notas a los Estados Financieros.
- Estado Analítico del Activo.
- Estado Analítico de la Deuda y Otros Pasivos

### **Información Presupuestal:**

- Estado Analítico de Ingresos
- Estado Analítico del Ejercicio del Presupuesto de Egresos con base en la Clasificación Objeto del Gasto.
- Estado Analítico del Ejercicio del Presupuesto de Egresos con base en la Clasificación Administrativa.
- Estado Analítico del Ejercicio del Presupuesto de Egresos con base en la Clasificación Económica (Por Tipo de Gasto)
- Estado Analítico del Ejercicio del Presupuesto de Egresos con base en la Clasificación Funcional.
- Endeudamiento Neto.
- Intereses de la Deuda.

### **Información Programática:**

- Gasto por Categoría Programática
- Indicadores de Resultados.
- Programas y Proyectos de Inversión.

### **Anexos:**

- Información de los montos efectivamente pagados durante el periodo por concepto de ayudas y subsidios.



# INSTITUTO MUNICIPAL DE INVESTIGACIÓN Y PLANEACIÓN

---

## Ley De Disciplina Financiera (LDF)

- Estado de Situación Financiera Detallado –LDF
- Informe Analítico de la Deuda Pública y Otros Pasivos-LDF
- Informa Analítico de Obligaciones Diferentes de Financiamientos – LDF
- Balance Presupuestario- LDF
- Estado Analítico de Ingresos Detallado-LDF
- Estado Analítico del Ejercicio del Presupuesto de Egresos Detallado- LDF (Clasif. Por Objeto del Gasto)
- Estado Analítico del Ejercicio del Presupuesto de Egresos Detallado- LDF Clasif. Administrativa).
- Estado Analítico del Ejercicio del Presupuesto de Egresos Detallado- LDF (Clasif. Funcional)
- Estado Analítico del Ejercicio del Presupuesto de Egresos Detallado- LDF ( Clasificación de Servicios Personales por Categoría)

## Información Adicional solicitada por el ISAF

- Balanza de Comprobación
- Libro Diario del ejercicio que se presenta (Extraído del Sistema de Contabilidad)
- Libro Mayor del ejercicio que se presenta (Extraído del Sistema de Contabilidad )
- Conciliaciones Bancarias acompañadas de los Estados de Cuenta Bancarios correspondientes:
- Relaciones Analíticas.
- Estado Analítico de Ingresos Detallado.
- Justificación de los Ingresos Detallado.
- Estado Analítico del Ejercicio del Presupuesto de Egresos por Objeto del Gasto (Capítulo y Concepto) detallado.- ISAF
- Justificación de los Egresos por Objeto de Gasto- ISAF
- Copia Certificada del Acuerdo de Aprobación del H. Ayuntamiento del Municipio para la remisión de la información Financiera Trimestral.



# INFORMACIÓN

# CONTABLE





INSTITUTO MUNICIPAL DE INVESTIGACIÓN Y PLANEACIÓN DE NOGALES

Estado de Actividades  
Del 01 de Enero al 31 de Marzo de 2022  
(Cifras en Pesos)

Concepto	2022	2021
<b>INGRESOS Y OTROS BENEFICIOS</b>		
<b>Ingresos de Gestión</b>	706.89	111,332.82
Impuestos	0	0
Cuotas y Aportaciones de Seguridad Social	0	0
Contribuciones de Mejoras	0	0
Derechos	0	0
Productos	0	0.26
Aprovechamientos	0	0
Ingresos por Venta de Bienes y Prestación de Servicios	706.89	111,332.56
<b>Participaciones, Aportaciones, Convenios, Incentivos Derivados de la Colaboración Fiscal, Fondos Distintos de Aportaciones, Transferencias, Asignaciones, Subsidios y Subvenciones, y Pensiones y Jubilaciones</b>	536,780.89	2,545,604.32
Participaciones, Aportaciones, Convenios, Incentivos Derivados de la Colaboración Fiscal y Fondos Distintos de Aportaciones	0.00	0
Transferencias, Asignaciones, Subsidios y Subvenciones, y Pensiones y Jubilaciones	536,780.89	2,545,604.32
<b>Otros Ingresos y Beneficios</b>	0	0
Ingresos Financieros	0	0
Incremento por Variación de Inventarios	0	0
Disminución del Exceso de Estimaciones por Pérdida o Deterioro u Obsolescencia	0	0
Disminución del Exceso de Provisiones	0	0
Otros Ingresos y Beneficios Varios	0	0
<b>Total de Ingresos y Otros Beneficios</b>	<b>537,487.78</b>	<b>2,656,937.14</b>
<b>GASTOS Y OTRAS PÉRDIDAS</b>		
<b>Gastos de Funcionamiento</b>	493,346.12	2,229,671.49
Servicios Personales	458,252.09	2,009,200.00
Materiales y Suministros	7,301.77	64,939.86
Servicios Generales	27,792.26	155,531.63
<b>Transferencias, Asignaciones, Subsidios y Otras Ayudas</b>	0	10,843.60
Transferencias Internas y Asignaciones al Sector Público	0	0.00
Transferencias al Resto del Sector Público	0	0.00
Subsidios y Subvenciones	0	0.00
Ayudas Sociales	0	10,843.60
Pensiones y Jubilaciones	0	0.00
Transferencias a Fideicomisos, Mandatos y Contratos Análogos	0	0.00
Transferencias a la Seguridad Social	0	0
Donativos	0	0
Transferencias al Exterior	0	0
<b>Participaciones y Aportaciones</b>	0	0
Participaciones	0	0
Aportaciones	0	0
Convenios	0	0
<b>Intereses, Comisiones y Otros Gastos de la Deuda Pública</b>	0	0
Intereses de la Deuda Pública	0	0
Comisiones de la Deuda Pública	0	0
Gastos de la Deuda Pública	0	0
Costo por Coberturas	0	0
Apoyos Financieros	0	0
<b>Otros Gastos y Pérdidas Extraordinarias</b>	0	0
Estimaciones, Depreciaciones, Deterioros, Obsolescencia y Amortizaciones	0	0
Provisiones	0	0
Disminución de Inventarios	0	0
Aumento por Insuficiencia de Estimaciones por Pérdida o Deterioro u Obsolescencia	0	0
Aumento por Insuficiencia de Provisiones	0	0
Otros Gastos	0	0
<b>Inversión Pública</b>	0.00	2,419.00
Inversión Pública no Capitalizable	0.00	2,419.00
<b>Total de Gastos y Otras Pérdidas</b>	<b>493,346.12</b>	<b>2,242,934.09</b>
<b>Resultados del Ejercicio (Ahorro/Desahorro)</b>	<b>44,141.66</b>	<b>414,003.05</b>

Bajo protesta de decir verdad declaramos que los Estados Financieros y sus notas, son razonablemente correctos y son responsabilidad del emisor.

M.U LIZBETH CASTRO BENITEZ  
DIRECTORA GENERAL

ZUARLI PATRICIA BOJORQUEZ ROMO  
AUXILIAR ADMINISTRATIVO



INSTITUTO MUNICIPAL DE INVESTIGACIÓN Y PLANEACIÓN (IMIP) DE NOGALES

SONORA  
Estado de Variación  
en la Hacienda  
Pública



Rep:  
p/Est  
adoVa  
racion  
Hacién

Del 01/ene/2022 Al 31/mar./2022

Fecha y 27/abr./2022

(Cifras en Pesos)

01:30 p. m.

Concepto	Hacienda Pública/ Patrimonio Contribuido	Hacienda Pública/ Patrimonio De Ejercicios Anteriores	Hacienda Pública/ Patrimonio Generado Del Ejercicio	Exceso o Insuficiencia en la Actualización de la Hacienda Pública / Patrimonio	Total
HACIENDA PÚBLICA/PATRIMONIO CONTRIBUIDO NETO DE 2021	\$417,820.01	\$0.00	\$0.00	\$0.00	\$417,820.01
APORTACIONES	\$417,820.01	\$0.00	\$0.00	\$0.00	\$417,820.01
DONACIONES DE CAPITAL	\$0.00	\$0.00	\$0.00	\$0.00	\$0.00
ACTUALIZACIÓN DE LA HACIENDA PÚBLICA/PATRIMONIO	\$0.00	\$0.00	\$0.00	\$0.00	\$0.00
HACIENDA PÚBLICA/PATRIMONIO GENERADO NETO DE 2021	\$0.00	-\$398,480.19	\$414,003.05	\$0.00	\$15,522.86
RESULTADOS DEL EJERCICIO (AHORRO/ DESAHORRO)	\$0.00	\$0.00	\$414,003.05	\$0.00	\$414,003.05
RESULTADOS DE EJERCICIOS ANTERIORES	\$0.00	-\$398,480.19	\$0.00	\$0.00	-\$398,480.19
REVALUOS	\$0.00	\$0.00	\$0.00	\$0.00	\$0.00
RESERVAS	\$0.00	\$0.00	\$0.00	\$0.00	\$0.00
RECTIFICACIONES DE RESULTADOS DE EJERCICIOS ANTERIORES	\$0.00	\$0.00	\$0.00	\$0.00	\$0.00
EXCESO O INSUFICIENCIA EN LA ACTUALIZACIÓN DE LA HACIENDA PÚBLICA/PATRIMONIO NETO DE 2021	\$0.00	\$0.00	\$0.00	\$0.00	\$0.00
RESULTADO POR POSICIÓN MONETARIA	\$0.00	\$0.00	\$0.00	\$0.00	\$0.00
RESULTADO POR TENENCIA DE ACTIVOS NO MONETARIOS	\$0.00	\$0.00	\$0.00	\$0.00	\$0.00
HACIENDA PÚBLICA / PATRIMONIO NETO FINAL DE 2021	\$417,820.01	-\$398,480.19	\$414,003.05	\$0.00	\$433,342.87
CAMBIO EN LA HACIENDA PÚBLICA/PATRIMONIO CONTRIBUIDO NETO DE 2022	\$0.00	\$0.00	\$0.00	\$0.00	\$0.00
APORTACIONES	\$0.00	\$0.00	\$0.00	\$0.00	\$0.00
DONACIONES DE CAPITAL	\$0.00	\$0.00	\$0.00	\$0.00	\$0.00
ACTUALIZACIÓN DE LA HACIENDA PÚBLICA/PATRIMONIO	\$0.00	\$0.00	\$0.00	\$0.00	\$0.00
VARIACIONES DE LA HACIENDA PÚBLICA / PATRIMONIO GENERADO NETO DE 2022	\$0.00	\$414,003.05	-\$398,981.39	\$0.00	\$44,141.66
RESULTADOS DEL EJERCICIO (AHORRO/ DESAHORRO)	\$0.00	\$0.00	\$44,141.66	\$0.00	\$44,141.66
RESULTADOS DE EJERCICIOS ANTERIORES	\$0.00	\$414,003.05	-\$414,003.05	\$0.00	\$0.00
REVALUOS	\$0.00	\$0.00	\$0.00	\$0.00	\$0.00
RESERVAS	\$0.00	\$0.00	\$0.00	\$0.00	\$0.00
RECTIFICACIONES DE RESULTADOS DE EJERCICIOS ANTERIORES	\$0.00	\$0.00	\$0.00	\$0.00	\$0.00
CAMBIO EN EL EXCESO O INSUFICIENCIA EN LA ACTUALIZACIÓN DE LA HACIENDA PÚBLICA/PATRIMONIO NETO DE 2022	\$0.00	\$0.00	\$0.00	\$0.00	\$0.00
RESULTADO POR POSICIÓN MONETARIA	\$0.00	\$0.00	\$0.00	\$0.00	\$0.00
RESULTADO POR TENENCIA DE ACTIVOS NO MONETARIOS	\$0.00	\$0.00	\$0.00	\$0.00	\$0.00
HACIENDA PÚBLICA / PATRIMONIO NETO FINAL DE 2022	\$417,820.01	\$15,522.86	\$44,141.66	\$0.00	\$477,484.53

\*Bajo protesta de decir verdad declaramos que los Estados Financieros y sus notas, son razonablemente correctos y son responsabilidad del emisor\*.

MU LIZBETH CASTRO BENITEZ  
DIRECTORA GENERAL

LNI ZUARELI PATRICIA BOURQUEZ ROMO  
AUXILIAR CONTABLE ADMINISTRATIVO



**INSTITUTO MUNICIPAL DE INVESTIGACIÓN Y PLANEACIÓN (IMIP)  
SONORA**



**Estado de Cambios en la Situación Financiera  
Del 01/ene./2022 Al 31/mar./2022**

Usr: SUPERVISOR

Fecha y 27/abr./2022

Rep:

(Cifras en Pesos)

hora de 10:08 a. m.

Concepto	Origen	Aplicación
<b>ACTIVO</b>	<b>\$48,207.07</b>	<b>\$80,743.61</b>
ACTIVO CIRCULANTE	\$48,207.07	\$80,743.61
EFFECTIVO Y EQUIVALENTES	\$0.00	\$80,743.61
DERECHOS A RECIBIR EFECTIVO O EQUIVALENTES	\$48,207.07	\$0.00
ACTIVO NO CIRCULANTE	\$0.00	\$0.00
BIENES MUEBLES	\$0.00	\$0.00
<b>PASIVO</b>	<b>\$0.00</b>	<b>\$11,605.12</b>
PASIVO CIRCULANTE	\$0.00	\$11,605.12
CUENTAS POR PAGAR A CORTO PLAZO	\$0.00	\$11,605.12
PASIVO NO CIRCULANTE	\$0.00	\$0.00
PROVISIONES A LARGO PLAZO	\$0.00	\$0.00
<b>HACIENDA PÚBLICA/ PATRIMONIO</b>	<b>\$414,003.05</b>	<b>\$369,861.39</b>
HACIENDA PÚBLICA/PATRIMONIO CONTRIBUIDO	\$0.00	\$0.00
APORTACIONES	\$0.00	\$0.00
HACIENDA PÚBLICA /PATRIMONIO GENERADO	\$414,003.05	\$369,861.39
RESULTADOS DEL EJERCICIO (AHORRO/ DESAHORRO)	\$0.00	\$369,861.39
RESULTADOS DE EJERCICIOS ANTERIORES	\$414,003.05	\$0.00
EXCESO O INSUFICIENCIA EN LA ACTUALIZACIÓN DE LA HACIENDA PÚBLICA/ PATRIMONIO	\$0.00	\$0.00

"Bajo protesta de decir verdad declaramos que los Estados Financieros y sus notas, son razonablemente correctos y son responsabilidad del emisor".

  
M.U. LIZBETH CASTRO BENITEZ  
DIRECTORA GENERAL

  
L.N.I. ZUARLI PATRICIA BOJORQUEZ ROMO  
AUXILIAR CONTABLE ADMINISTRATIVO







## INSTITUTO MUNICIPAL DE INVESTIGACIÓN Y PLANEACIÓN DE NOGALES

Estado de Flujos de Efectivo  
Del 01 de Enero al 31 de Marzo de 2022  
(Cifras en Pesos)

Concepto	2022	2021
<b>Flujos de Efectivo de las Actividades de Operación</b>		
<b>Origen</b>	537,487.78	1,755,001.24
Impuestos	0	0
Cuotas y Aportaciones de Seguridad Social	0	0
Contribuciones de Mejoras	0	0
Derechos	0	0
Productos	0	0.26
Aprovechamientos	0	0
Ingresos por Venta de Bienes y Prestación de Servicios	706.89	59,379.35
Participaciones, Aportaciones, Convenios, Incentivos Derivados de la Colaboración Fiscal y Fondos Distintos de Aportaciones	0.00	0
Transferencias, Asignaciones, Subsidios y Subvenciones, y Pensiones y Jubilaciones	536,780.89	1,695,621.63
Otros Orígenes de Operación	0	0
<b>Aplicación</b>	493,346.12	1,548,187.28
Servicios Personales	458,252.09	1,388,318.93
Materiales y Suministros	7,301.77	48,253.84
Servicios Generales	27,792.26	111,614.51
Transferencias Internas y Asignaciones al Sector Público	0	0
Transferencias al Resto del Sector Público	0	0
Subsidios y Subvenciones	0	0
Ayudas Sociales	0	0
Pensiones y Jubilaciones	0	0
Transferencias a Fideicomisos, Mandatos y Contratos Análogos	0	0
Transferencias a la Seguridad Social	0	0
Donativos	0	0
Transferencias al Exterior	0	0
Participaciones	0	0
Aportaciones	0	0
Convenios	0	0
Otras Aplicaciones de Operación	0.00	0.00
<b>Flujos Netos de Efectivo por Actividades de Operación</b>	<b>44,141.66</b>	<b>206,813.96</b>
<b>Flujos de Efectivo de las Actividades de Inversión</b>		
<b>Origen</b>	0	0
Bienes Inmuebles, Infraestructura y Construcciones en Proceso	0	0
Bienes Muebles	0	0
Otros Orígenes de Inversión	0	0
<b>Aplicación</b>	11,605.12	38,982.12
Bienes Inmuebles, Infraestructura y Construcciones en Proceso	0.00	0.00
Bienes Muebles	0.00	36,449.52
Otras Aplicaciones de Inversión	11,605.12	2,532.60
<b>Flujos Netos de Efectivo por Actividades de Inversión</b>	<b>-11,605.12</b>	<b>-38,982.12</b>
<b>Flujos de Efectivo de las Actividades de Financiamiento</b>		
<b>Origen</b>	48,207.07	819.62
Endeudamiento Neto	0	0
Interno	0	0
Externo	0	0
Otros Orígenes de Financiamiento	48,207.07	819.62
<b>Aplicación</b>	80,743.61	-40,810.32
Servicios de la Deuda	0	0
Interno	0	0
Externo	0	0
Otras Aplicaciones de Financiamiento	80,743.61	-40,810.32
<b>Flujos Netos de Efectivo por Actividades de Financiamiento</b>	<b>-32,536.54</b>	<b>41,629.94</b>
<b>Incremento/Disminución Neta en el Efectivo y Equivalentes al Efectivo</b>	<b>0.00</b>	<b>209,461.78</b>
<b>Efectivo y Equivalentes al Efectivo al Inicio del Ejercicio</b>	<b>303,014.13</b>	<b>93,552.35</b>
<b>Efectivo y Equivalentes al Efectivo al Final del Ejercicio</b>	<b>303,014.13</b>	<b>303,014.13</b>

Bajo protesta de decir verdad declaramos que los Estados Financieros y sus notas, son razonablemente correctos y son responsabilidad del emisor.

M.U LIZBETH CASTRO BENITEZ  
DIRECTORA GENERALZUARLI PATRICIA BOJORQUEZ ROMO  
AUXILIAR ADMINISTRATIVO

INSTITUTO MUNICIPAL DE INVESTIGACIÓN Y PLANEACIÓN (IMIP)  
SONORA

Informe de Pasivos Contingentes  
al 31/mar./2022

Usr: SUPERVISOR

Rep:



Fecha y 27/abr./2022

hora de 10:36 a. m.

"En Cumplimiento a lo dispuesto en los artículos 46, Fracción I, Inciso f), y 52 de la Ley General de Contabilidad Gubernamental y de conformidad con lo establecido en el Capítulo VII, Numeral, II, Inciso h) del Manual de Contabilidad Gubernamental emitido por el CONAC, el Ente Público informa lo siguiente:"

"SIN NADA QUE MANIFESTAR"

"Bajo protesta de decir verdad declaramos que los Estados Financieros y sus notas, son razonablemente correctos y son responsabilidad del emisor".

M.U LIZBETH CASTRO BENITEZ

DIRECTORA GENERAL

L.N.I ZUARLI PATRICIA BOJORQUEZ ROMO

AUXILIAR CONTABLE ADMINISTRATIVO



## Notas a los Estados Financieros al 31 de marzo de 2022



a) NOTAS DE DESGLOSE

l) NOTAS AL ESTADO DE SITUACIÓN FINANCIERA

Activo

Efectivo y Equivalentes

1. Se informará acerca de los fondos con afectación específica, el tipo y monto de los mismos; de las inversiones financieras se revelará su tipo y monto, su clasificación en corto y largo plazo separando aquéllas que su vencimiento sea menor a 3 meses.

Concepto	31 de marzo 2022	2021
1111 FONDOS FIJOS	\$ 3,595.99	\$ 0
1112 BANCOS	\$ 463,060.66	\$ 385,913.04
Suma	\$ 466,656.65	\$ 385,913.04

La cuenta de fondo fijo presenta un saldo de \$3,595.99 (Son tres mil quinientos noventa y cinco pesos con 99/100 M.N) al 31 de marzo de 2022.

La cuenta de Bancos presenta un saldo de \$ 463,060.66 (Son cuatrocientos sesenta y tres mil sesenta pesos con 66/100 M.N) al 31 de marzo de 2022. Dicho saldo conlleva un Flujo de Efectivo positivo.

**Derechos a recibir Efectivo y Equivalentes y Bienes o Servicios a Recibir**

2. Por tipo de contribución se informará el monto que se encuentre pendiente de cobro y por recuperar de hasta cinco ejercicios anteriores, asimismo se deberán considerar los montos sujetos a algún tipo de juicio con una antigüedad mayor a la señalada y la factibilidad de cobro.
3. Se elaborará, de manera agrupada, los derechos a recibir efectivo y equivalentes, y bienes o servicios a recibir, (excepto cuentas por cobrar de contribuciones o fideicomisos que se encuentran dentro de inversiones financieras, participaciones y aportaciones de capital) en una desagregación por su vencimiento en días a 90, 180, menor o igual a 365 y mayor a 365. Adicionalmente, se informará de las características cualitativas relevantes que le afecten a estas cuentas.

Cuenta	Rubro	31 de marzo 2022	2021
1122	CUENTAS POR COBRAR A CORTO PLAZO	\$ 75,685.44	\$ 123,892.51
1125	DEUDORES POR ANTICIPOS DE L TESORERÍA A CORTO PLAZO.	\$ 0	\$ 0
		\$ 75,685.44	\$ 123,892.51

El saldo de cuentas por cobrar corresponde a 6 meses de transferencias que nos adeuda el ayuntamiento a razón de \$ 12,614.24 pesos mensuales del año 2020, ya que por la pandemia no hubo gasto operativo dando un total de \$ 75,685.44.

**Bienes Disponibles para su Transformación o Consumo (inventarios)**

4. Se clasificarán como bienes disponibles para su transformación aquéllos que se encuentren dentro de la cuenta Inventarios. Esta nota aplica para aquellos entes públicos que realicen algún proceso de transformación y/o elaboración de bienes.



**INSTITUTO MUNICIPAL DE INVESTIGACIÓN Y PLANEACIÓN DE NOGALES**

En la nota se informará del sistema de costeo y método de valuaciones aplicadas a los inventarios, así como la conveniencia de su aplicación dada la naturaleza de los mismos. Adicionalmente, se revelará el impacto en la información financiera por cambios en el método o sistema.

- De la cuenta Almacén se informará acerca del método de valuación, así como la conveniencia de su aplicación. Adicionalmente, se revelará el impacto en la información financiera por cambios en el método.

**El Instituto no cuenta con almacén de materiales ni genera bienes materiales para consumo.**

**Inversiones Financieras**

- De la cuenta Inversiones financieras, que considera los fideicomisos, se informará de éstos los recursos asignados por tipo y monto, y características significativas que tengan o puedan tener alguna incidencia en las mismas.
- Se informará de las inversiones financieras, los saldos de las participaciones y aportaciones de capital.

**El Instituto no cuenta con ningún tipo de inversiones financieras.**

**Bienes Muebles, Inmuebles e Intangibles**

- Se informará de manera agrupada por cuenta, los rubros de Bienes Muebles e Inmuebles, el monto de la depreciación del ejercicio y la acumulada, el método de depreciación, tasas aplicadas y los criterios de aplicación de los mismos. Asimismo, se informará de las características significativas del estado en que se encuentren los activos.
- Se informará de manera agrupada por cuenta, los rubros de activos intangibles y diferidos, su monto y naturaleza, amortización del ejercicio, amortización acumulada, tasa y método aplicados.

	Nombre de la cuenta	31 de marzo 2022	2021	
1241	MOBILIARIO Y EQUIPO DE ADMINISTRACIÓN	\$ 488,407.63	\$ 488,407.63	
		\$ 488,407.63	\$ 488,407.63	

Mobiliario y equipo de administración no ha tenido movimientos en el periodo de enero al 31 de marzo 2022.

**Estimaciones y Deterioros**

- Se informarán los criterios utilizados para la determinación de las estimaciones; por ejemplo: estimación de cuentas incobrables, estimación de inventarios, deterioro de activos biológicos y cualquier otra que aplique.

**Otros Activos**

- De las cuentas de otros activos se informará por tipo circulante o no circulante, los montos totales asociados y sus características cualitativas significativas que les impacten financieramente.

**Pasivo<sup>2</sup>**

- Se elaborará una relación de las cuentas y documentos por pagar en una desagregación por su vencimiento en días a 90, 180, menor o igual a 365 y mayor a 365. Asimismo, se informará sobre la factibilidad del pago de dichos pasivos.

<sup>2</sup> Con respecto a la información de la deuda pública, ésta se incluye en el informe de deuda pública en la nota 11 "Información sobre la Deuda y el Reporte Analítico de la Deuda" de las notas de Gestión Administrativa.



**INSTITUTO MUNICIPAL DE INVESTIGACIÓN Y PLANEACIÓN DE NOGALES**

2. Se informará de manera agrupada los recursos localizados en Fondos de Bienes de Terceros en Administración y/o en Garantía a corto y largo plazo, así como la naturaleza de dichos recursos y sus características cualitativas significativas que les afecten o pudieran afectarles financieramente.
3. Se informará de las cuentas de los pasivos diferidos y otros, su tipo, monto y naturaleza, así como las características significativas que les impacten o pudieran impactarles financieramente.

CUENTA	CONCEPTO	31 de marzo 2022	2021
2100	PASIVO CIRCULANTE	\$ 62,920.19	\$74,525.31
2200	PASIVO NO CIRCULANTE	\$ 490,345.00	\$ 490,345.00

Servicios personales por pagar a corto plazo \$43,800.65 son cuarenta y tres mil ochocientos pesos con 65/100 M.N. Provisión para Aguinaldo o Gratificación fin de año 2022 personal de carácter permanente

Acreedores diversos por concepto de reembolso de acreedores diversos por \$34.47 pesos, Municipio de Nogales, se le deben \$172.88 ciento setenta y dos pesos con 88/100 M.N. TOTAL \$207.35 son doscientos siete pesos con 35/100 M.N.

Retenciones y contribuciones por pagar a corto plazo por \$18,912.19 dieciocho mil novecientos doce pesos con 19/100 m.n.

ISR retenido a RESICO por \$81.91 ochenta y un peso 91/100 m.n

Retenciones por honorarios asimilados por \$1,056.33 son un mil cincuenta y seis pesos con 33/100 M.N

Total Cuentas por Pagar a Corto Plazo **\$62,920.19** son sesenta y dos mil novecientos veinte pesos con 19/100 M.N.

Pasivo No circulante \$490,345.00 pesos por estudio actuarial BENEFICIOS PROYECTADOS TERMINO RELACION LABORAL LA CANTIDAD DE \$447,048.00 PESOS, PASIVO POR BENEFICIOS PROYECTADOS POR PRIMA DE ANTIGÜEDAD \$43,297.00 PESOS.

**II) NOTAS AL ESTADO DE ACTIVIDADES**

**Ingresos de Gestión**

1. De los rubros de impuestos, cuotas y aportaciones de seguridad social, contribuciones de mejoras, derechos, productos, aprovechamientos, y de ingresos por venta de bienes y prestación de servicios, los cuales están armonizados con los rubros del Clasificador por Rubros de Ingresos, se informarán los montos totales y cualquier característica significativa.

Párrafo reformado DOF 27-09-2018

Punto adicionado DOF 27-09-2018

2. De los rubros de participaciones, aportaciones, convenios, incentivos derivados de la colaboración fiscal, fondos distintos de aportaciones, transferencias, asignaciones, subsidios y subvenciones, y pensiones y jubilaciones, los cuales están armonizados con los rubros del Clasificador por Rubros de Ingresos, se informarán los montos totales y cualquier característica significativa.

Párrafo adicionado DOF 27-09-2018






**INSTITUTO MUNICIPAL DE INVESTIGACIÓN Y PLANEACIÓN DE NOGALES**

Los ingresos por transferencias y asignaciones se desglosan de la siguiente manera:

**INSTITUTO MUNICIPAL DE INVESTIGACIÓN Y PLANEACIÓN (IMIP) DE NOGALES SONORA**



Auxiliares de Cuentas del 01/ene./2022 al 31/mar./2022  
Con saldo y/o movimientos. (De la cuenta: 4221 a la 4221)

Fecha y hora de Impresión | 29/abr./2022 12:00 p. m.

Usu: SUPERVISOR  
Rep: rptAuxiliarCuentas

Cuenta	Poliza	Fecha	Nombre de la Cuenta			Saldo Inicial	Movimientos del Periodo		
			Beneficiario	No. Factura	Cheque/Folio		Concepto	Cargos	Abonos
4221						\$0.00	\$0.00	\$536,780.89	\$536,780.89
4221-1						\$0.00	\$0.00	\$122,345.91	\$122,345.91
	100010	04/02/2022						\$39,057.25	\$39,057.25
	100012	11/02/2022						\$41,639.33	\$80,706.58
	100020	04/03/2022						\$41,639.33	\$122,345.91
4221-2						\$0.00	\$0.00	\$371,556.07	\$371,556.07
	100003	10/01/2022						\$38,479.23	\$38,479.23
	100006	20/01/2022						\$38,479.42	\$76,958.65
	100007	28/01/2022						\$42,327.33	\$119,285.98
	100011	10/02/2022						\$40,404.21	\$159,690.19
	100014	18/02/2022						\$38,949.68	\$198,639.87
	100015	28/02/2022						\$38,948.92	\$237,588.79
	100017	28/02/2022						\$8,149.92	\$245,738.71
	100021	10/03/2022						\$38,948.72	\$284,687.43
	100023	18/03/2022						\$39,176.87	\$323,864.30
	100025	30/03/2022						\$39,176.97	\$363,041.27
	100026	31/03/2022						\$8,514.80	\$371,556.07
4221-3						\$0.00	\$0.00	\$42,878.91	\$42,878.91
	100002	10/01/2022						\$6,828.91	\$6,828.91
	100005	14/01/2022						\$5,475.00	\$14,303.91
	100008	28/01/2022						\$5,475.00	\$19,778.91
	100013	15/02/2022						\$5,475.00	\$25,253.91
	100016	28/02/2022						\$5,475.00	\$30,728.91
	100022	15/03/2022						\$5,475.00	\$36,203.91
	100024	30/03/2022						\$6,675.00	\$42,878.91
<b>Total :</b>						<b>0.00</b>	<b>0.00</b>	<b>536,780.89</b>	<b>536,780.89</b>

Los ingresos por venta de bienes y prestación de servicios se desglosan de la siguiente manera:

**INSTITUTO MUNICIPAL DE INVESTIGACIÓN Y PLANEACIÓN (IMIP) DE NOGALES SONORA**



Auxiliares de Cuentas del 01/ene./2022 al 31/mar./2022  
Con saldo y/o movimientos. (De la cuenta: 4178 a la 4178)

Fecha y hora de Impresión | 29/abr./2022 12:04 p. m.

Usu: SUPERVISOR  
Rep: rptAuxiliarCuentas

Cuenta	Poliza	Fecha	Nombre de la Cuenta			Saldo Inicial	Movimientos del Periodo		
			Beneficiario	No. Factura	Cheque/Folio		Concepto	Cargos	Abonos
4178						\$0.00	\$0.00	\$706.89	\$706.89
4178-001						\$0.00	\$0.00	\$706.89	\$706.89
	100004	12/01/2022						\$706.89	\$706.89
<b>Total :</b>						<b>0.00</b>	<b>0.00</b>	<b>706.89</b>	<b>706.89</b>



**INSTITUTO MUNICIPAL DE INVESTIGACIÓN Y PLANEACIÓN DE NOGALES**

**Otros Ingresos y Beneficios**

Punto adicionado DOF 27-09-2018

- De los rubros de Ingresos Financieros, Incremento por Variación de Inventarios, Disminución del Exceso de Estimaciones por Pérdida o Deterioro u Obsolescencia, Disminución del Exceso de Provisiones, y de Otros Ingresos y Beneficios Varios, se informarán los montos totales y cualquier característica significativa.

Párrafo reformado DOF 27-09-2018

**“Nada que manifestar”**

**Gastos y Otras Pérdidas:**

- Explicar aquellas cuentas de gastos de funcionamiento, transferencias, subsidios y otras ayudas, participaciones y aportaciones, otros gastos y pérdidas extraordinarias, así como los ingresos y gastos extraordinarios, que en lo individual representen el 10% o más del total de los gastos.

**INSTITUTO MUNICIPAL DE INVESTIGACIÓN Y PLANEACIÓN (IMIP) DE NOGALES SONORA**

Estado Analítico del Ejercicio del Presupuesto de Egresos  
Clasificación por Objeto del Gasto (Capítulo y Concepto)  
| Del 01/ene./2022 Al 31/mar./2022

Fecha y | 29/abr./2022  
hora de Impresión | 12:33 p. m.

Concepto	Egresos					
	Aprobado	Ampliaciones / (Reducciones)	Modificado	Devengado	Pagado	Sub
	1	2	3=(1+2)	4	5	6 =
<b>SERVICIOS PERSONALES</b>	\$2,559,444.46	\$0.00	\$2,559,444.46	\$458,252.09	\$458,252.09	
REMUNERACIONES AL PERSONAL DE CARÁCTER PERMANENTE	\$1,495,004.42	\$0.00	\$1,495,004.42	\$351,696.18	\$351,696.18	
REMUNERACIONES AL PERSONAL DE CARÁCTER TRANSITORIO	\$459,991.53	\$0.00	\$459,991.53	\$42,878.51	\$42,878.51	
REMUNERACIONES ADICIONALES Y ESPECIALES	\$316,707.55	\$0.00	\$316,707.55	\$47,010.28	\$47,010.28	
SEGURIDAD SOCIAL	\$271,740.56	\$0.00	\$271,740.56	\$16,664.72	\$16,664.72	
OTRAS PRESTACIONES SOCIALES Y ECONÓMICAS	\$16,000.00	\$0.00	\$16,000.00	\$0.00	\$0.00	
<b>MATERIALES Y SUMINISTROS</b>	\$167,624.21	\$0.00	\$167,624.21	\$7,301.77	\$7,301.77	
MATERIALES DE ADMINISTRACIÓN, EMISIÓN DE DOCUMENTOS Y ARTICULOS	\$96,223.20	\$0.00	\$96,223.20	\$4,217.26	\$4,217.26	
ALIMENTOS Y UTENSILIOS	\$9,128.34	\$0.00	\$9,128.34	\$634.51	\$634.51	
COMBUSTIBLES, LUBRICANTES Y ADITIVOS	\$27,364.82	\$0.00	\$27,364.82	\$2,450.00	\$2,450.00	
VESTUARIO, BLANCOS, PRENDAS DE PROTECCIÓN Y ARTICULOS DEPORTIVOS	\$13,436.74	\$0.00	\$13,436.74	\$0.00	\$0.00	
HERRAMIENTAS, REFACCIONES Y ACCESORIOS MENORES	\$21,471.11	\$0.00	\$21,471.11	\$0.00	\$0.00	
<b>SERVICIOS GENERALES</b>	\$1,578,611.15	\$0.00	\$1,578,611.15	\$27,792.26	\$27,792.26	
SERVICIOS BÁSICOS	\$11,170.88	\$0.00	\$11,170.88	\$0.00	\$0.00	
SERVICIO DE ARRENDAMIENTO	\$24,353.20	\$0.00	\$24,353.20	\$4,176.00	\$4,176.00	
SERVICIOS PROFESIONALES, CIENTÍFICOS, TÉCNICOS Y OTROS SERVICIOS	\$1,430,046.10	\$0.00	\$1,430,046.10	\$19,069.20	\$19,069.20	
SERVICIOS FINANCIEROS, BANCARIOS Y COMERCIALES	\$25,801.12	\$0.00	\$25,801.12	\$1,919.80	\$1,919.80	
SERVICIOS DE INSTALACIÓN, REPARACIÓN, MANTENIMIENTO Y CONSERVACIÓN	\$12,853.92	\$0.00	\$12,853.92	\$1,023.26	\$1,023.26	
SERVICIOS DE COMUNICACIÓN SOCIAL Y PUBLICIDAD	\$4,128.54	\$0.00	\$4,128.54	\$0.00	\$0.00	
SERVICIOS DE TRASLADO Y VIÁTICOS	\$47,251.23	\$0.00	\$47,251.23	\$1,600.00	\$1,600.00	
SERVICIOS OFICIALES	\$21,565.76	\$0.00	\$21,565.76	\$0.00	\$0.00	
OTROS SERVICIOS GENERALES	\$1,040.00	\$0.00	\$1,040.00	\$4.00	\$4.00	
<b>TRANSFERENCIAS, ASIGNACIONES, SUBSIDIOS Y OTRAS AYUDAS</b>	\$6,477.35	\$0.00	\$6,477.35	\$0.00	\$0.00	
AYUDAS SOCIALES	\$6,477.35	\$0.00	\$6,477.35	\$0.00	\$0.00	
<b>BIENES MUEBLES, INMUEBLES E INTAGIBLES</b>	\$44,846.83	\$0.00	\$44,846.83	\$0.00	\$0.00	
MOBILIARIO Y EQUIPO DE ADMINISTRACIÓN	\$39,200.42	\$0.00	\$39,200.42	\$0.00	\$0.00	
MAQUINARIA, OTROS EQUIPOS Y HERRAMIENTAS	\$5,646.41	\$0.00	\$5,646.41	\$0.00	\$0.00	
<b>Total del Gasto</b>	<b>\$4,357,004.00</b>	<b>\$0.00</b>	<b>\$4,357,004.00</b>	<b>\$453,346.12</b>	<b>\$453,346.12</b>	

**INSTITUTO MUNICIPAL DE INVESTIGACIÓN Y PLANEACIÓN DE NOGALES**

**III) NOTAS AL ESTADO DE VARIACIÓN EN LA HACIENDA PÚBLICA**

1. Se informará de manera agrupada, acerca de las modificaciones al patrimonio contribuido por tipo, naturaleza y monto.
2. Se informará de manera agrupada, acerca del monto y procedencia de los recursos que modifican al patrimonio generado.

**IV) NOTAS AL ESTADO DE FLUJOS DE EFECTIVO** Numeral reformado DOF 23-12-2020

1. Presentar el análisis de las cifras del periodo actual (20XN) y periodo anterior (20XN-1) del Efectivo y Equivalentes al Efectivo, al Final del Ejercicio del Estado de Flujos de Efectivo, respecto a la composición del rubro de Efectivo y Equivalentes, utilizando el siguiente cuadro:

Concepto	2022	2021
Efectivo	\$ 3,595.99	\$ 0
Bancos/Tesorería	\$463,060.66	\$385,913.04
Bancos/Dependencias y Otros	0	0
Inversiones Temporales (Hasta 3 meses)	0	0
Fondos con Afectación Específica	0	0
Depósitos de Fondos de Terceros en Garantía y/o Administración	0	0
Otros Efectivos y Equivalentes	0	0
<b>Total de Efectivo y Equivalentes</b>	<b>\$466,656.65</b>	<b>\$385,913.04</b>

Saldo en efectivo al termino del I Trimestre 2022 \$3,595.99 son tres mil quinientos noventa y cinco pesos con 99/100 m.n, en cuenta de banco BBVA Bancomer cta 0171362739 al 31 marzo 2022 con saldo de \$431,258.45 son cuatrocientos treinta y un mil doscientos cincuenta y ocho pesos con 45/100 m.n, BBVA Bancomer cta 0117160038 con saldo \$31,802.21 pesos, son treinta y un mil ochocientos dos pesos con 21/100 m.n.

2. Presentar la Conciliación de los Flujos de Efectivo Netos de las Actividades de Operación y los saldos de Resultados del Ejercicio (Ahorro/Desahorro), utilizando el siguiente cuadro:

Concepto	2022	2021
Resultados del Ejercicio Ahorro/Desahorro	\$44,141.66	\$ 414,003.05
Movimientos de partidas (o rubros) que no afectan al efectivo	0	0
Depreciación	0	0



**INSTITUTO MUNICIPAL DE INVESTIGACIÓN Y PLANEACIÓN DE NOGALES**

Amortización	0	0
Incrementos en las provisiones	0	0
Incremento en inversiones producido por revaluación	(0)	(0)
Ganancia/pérdida en venta de bienes muebles, inmuebles e intangibles	(0)	(0)
Incremento en cuentas por cobrar	(0)	(0)
<b>Flujos de Efectivo Netos de las Actividades de Operación</b>	<b>41,141.66</b>	<b>\$414,003.05</b>

Los conceptos incluidos en los movimientos de partidas (o rubros) que no afectan al efectivo, que aparecen en el cuadro anterior no son exhaustivos y tienen como finalidad mostrar algunos ejemplos para elaborar este cuadro.

**V) CONCILIACIÓN ENTRE LOS INGRESOS PRESUPUESTARIOS Y CONTABLES, ASÍ COMO ENTRE LOS EGRESOS PRESUPUESTARIOS Y LOS GASTOS CONTABLES**

La conciliación se presentará atendiendo a lo dispuesto por el Acuerdo por el que se emite el formato de conciliación entre los ingresos presupuestarios y contables, así como entre los egresos presupuestarios y los gastos contables.

**b) NOTAS DE MEMORIA (CUENTAS DE ORDEN)**

Las cuentas de orden se utilizan para registrar movimientos de valores que no afecten o modifiquen el balance del ente contable, sin embargo, su incorporación en libros es necesaria con fines de recordatorio contable, de control y en general sobre los aspectos administrativos, o bien, para consignar sus derechos o responsabilidades contingentes que puedan, o no, presentarse en el futuro.

Las cuentas que se manejan para efectos de estas Notas son las siguientes:

**Cuentas de Orden Contables y Presupuestarias:**

*Contables:*

- Valores
- Emisión de obligaciones
- Avales y garantías
- Juicios
- Contratos para Inversión Mediante Proyectos para Prestación de Servicios (PPS) y Similares
- Bienes concesionados o en comodato

*Presupuestarias:*

Cuentas de ingresos \$4, 357,004.00 pesos son cuatro millones trescientos cincuenta y siete mil cuatro pesos 00/100 m.n.

Cuentas de egresos \$4, 357,004.00 pesos son cuatro millones trescientos cincuenta y siete mil cuatro pesos 00/100 m.n.




## INSTITUTO MUNICIPAL DE INVESTIGACIÓN Y PLANEACIÓN DE NOGALES

Se informará, de manera agrupada, en las Notas a los Estados Financieros las cuentas de orden contables y cuentas de orden presupuestario, considerando al menos lo siguiente:

Párrafo reformado DOF 27-09-2018

1. Los valores en custodia de instrumentos prestados a formadores de mercado e instrumentos de crédito recibidos en garantía de los formadores de mercado u otros.
2. Por tipo de emisión de instrumento: monto, tasa y vencimiento.
3. Los contratos firmados de construcciones por tipo de contrato.
4. El avance que se registra en las cuentas de orden presupuestarias, previo al cierre presupuestario de cada periodo que se reporte.

Numeral adicionado DOF 27-09-2018

### c) NOTAS DE GESTIÓN ADMINISTRATIVA

#### 1. Introducción

Los Estados Financieros de los entes públicos, proveen de información financiera a los principales usuarios de la misma, al Congreso y a los ciudadanos.

El objetivo del presente documento es la revelación del contexto y de los aspectos económicos-financieros más relevantes que influyeron en las decisiones del período, y que deberán ser considerados en la elaboración de los estados financieros para la mayor comprensión de los mismos y sus particularidades.

De esta manera, se informa y explica la respuesta del gobierno a las condiciones relacionadas con la información financiera de cada período de gestión; además, de exponer aquellas políticas que podrían afectar la toma de decisiones en periodos posteriores.

El Instituto continúa trabajando bajo condiciones financieras y presupuestales adversas ya que del presupuesto que por decreto le debería de corresponder (1.25 % del Presupuesto de Egresos para el H. Ayuntamiento), no sólo no llega al 0.2%, sino que sus recursos aprobados, no se le ministran con oportunidad.

#### 2. Panorama Económico y Financiero

Se informará sobre las principales condiciones económico- financieras bajo las cuales el ente público estuvo operando; y las cuales influyeron en la toma de decisiones de la administración; tanto a nivel local como federal.

Como se establece en líneas arriba la falta de recursos, limita grandemente el cumplimiento de las metas, ya que existen metas que se tienen que desarrollar, como lo son: El Mapa de Riesgos, La Fotografía Área, la Conversión del programa de desarrollo urbano del Centro de Población de Nogales, a Zona Metropolitana Transfronteriza.

No obstante, se continúan las gestiones en busca de un mejor panorama económico y financiero para la Institución.

#### 3. Autorización e Historia

Se informará sobre:

- a) 07 de julio del 2009
- b) Principales cambios en su estructura.

#### 4. Organización y Objeto Social

Se informará sobre:

- 1) Establecer continuidad de los procesos de planeación.
- 2) Auxiliar a la autoridad municipal competente en materia de desarrollo urbano en la realización de sus funciones.

## INSTITUTO MUNICIPAL DE INVESTIGACIÓN Y PLANEACIÓN DE NOGALES

- 3) Dotar de procesos de planeación y programación eficientes mediante una estructura técnico-operativa capaz de conducir el desarrollo urbano a través de la planeación Institucionalizada.
- 4) Proyectar y proponer el sistema normativo del desarrollo urbano municipal.
- 5) Proponer los criterios técnicos para el control urbano.
- 6) Proponer los criterios de planeación y programación de acciones municipales.
- 7) Elaborar, evaluar y proponer al Ayuntamiento la actualización y modificación de los instrumentos locales de planeación cuando el desarrollo urbano y las condiciones socio-económicas así lo requieran.
- 8) Generar estudios y proyectos urbanos de apoyo a los programas municipales.
- 9) Crear, actualizar y administrar el banco municipal de información estadística básica.
- 10) Generar los instrumentos de investigación estadística y de actualización cartográfica y administrar el sistema de información geográfica municipal.
- 11) Elaborar estudios urbanos y regionales.

### Régimen Jurídico

Organismo descentralizado municipal. Inscrito como Persona Moral con fines no lucrativos.

Consideraciones fiscales:

1. Inscripción en el Registro Federal de Contribuyentes.
2. Expedir comprobantes fiscales.
3. Llevar contabilidad desde el inicio de tus operaciones tal y como lo establece el Código Fiscal.
4. Presentar declaraciones mensuales y declaraciones informativas.
5. Cumplir con otras obligaciones fiscales.
6. Mantener actualizados tus datos en el RFC.

### 5. Bases de Preparación de los Estados Financieros

Se informará sobre:

- a) Si se ha observado la normatividad emitida por el CONAC y las disposiciones legales aplicables.
- b) La normatividad aplicada para el reconocimiento, valuación y revelación de los diferentes rubros de la información financiera, así como las bases de medición utilizadas para la elaboración de los estados financieros; por ejemplo: costo histórico, valor de realización, valor razonable, valor de recuperación o cualquier otro método empleado y los criterios de aplicación de los mismos.
- c) Postulados básicos.
- d) Normatividad supletoria. En caso de emplear varios grupos de normatividades (normatividades supletorias), deberá realizar la justificación razonable correspondiente, su alineación con los PBCG y a las características cualitativas asociadas descritas en el MCCG (documentos publicados en el Diario Oficial de la Federación, agosto 2009).
- e) Para las entidades que por primera vez estén implementando la base devengado de acuerdo a la Ley de Contabilidad, deberán:
  - Revelar las nuevas políticas de reconocimiento;
  - Su plan de implementación;
  - Revelar los cambios en las políticas, la clasificación y medición de las mismas, así como su impacto en la información financiera, y
  - Presentar los últimos estados financieros con la normatividad anteriormente utilizada con las nuevas políticas para fines de comparación en la transición a la base devengada.

## 6. Políticas de Contabilidad Significativas

Se informará sobre:

- a) Actualización: se informará del método utilizado para la actualización del valor de los activos, pasivos y Hacienda Pública/Patrimonio y las razones de dicha elección. Así como informar de la desconexión o reconexión inflacionaria.
- b) Informar sobre la realización de operaciones en el extranjero y de sus efectos en la información financiera gubernamental.
- c) Método de valuación de la inversión en acciones de Compañías subsidiarias no consolidadas y asociadas.
- d) Sistema y método de valuación de inventarios y costo de lo vendido.
- e) Beneficios a empleados: revelar el cálculo de la reserva actuarial, valor presente de los ingresos esperados comparado con el valor presente de la estimación de gastos tanto de los beneficiarios actuales como futuros.
- f) Provisiones: objetivo de su creación, monto y plazo.
- g) Reservas: objetivo de su creación, monto y plazo.
- h) Cambios en políticas contables y corrección de errores junto con la revelación de los efectos que se tendrá en la información financiera del ente público, ya sea retrospectivos o prospectivos.
- i) Reclasificaciones: se deben revelar todos aquellos movimientos entre cuentas por efectos de cambios en los tipos de operaciones.
- j) Depuración y cancelación de saldos.

## 7. Posición en Moneda Extranjera y Protección por Riesgo Cambiario

Se informará sobre:

No se realizaron actualizaciones en el periodo.

No se realizaron operaciones en el extranjero.

No se cuenta con inventarios.

No se cuenta se cuenta con Beneficios a empleados.

No se realizan provisiones.

No se cuenta con reservas.

No se han realizado cambios contables.

## 8. Reporte Analítico del Activo

El mobiliario y equipo con que cuenta la Institución está completamente depreciado.

No existen movimientos que afecten el activo.

No se ha realizado ningún desmantelamiento.

No hay inversiones en gastos capitalizados.

No existen inversiones en valores.

No aplican el resto de los numerales.

Adicionalmente, se deben incluir las explicaciones de las principales variaciones en el activo, en cuadros comparativos como sigue:

- a) Inversiones en valores.

**INSTITUTO MUNICIPAL DE INVESTIGACIÓN Y PLANEACIÓN DE NOGALES**

- b) Patrimonio de Organismos descentralizados de Control Presupuestario Indirecto.
- c) Inversiones en empresas de participación mayoritaria.
- d) Inversiones en empresas de participación minoritaria.
- e) Patrimonio de organismos descentralizados de control presupuestario directo, según corresponda.

**9. Fideicomisos, Mandatos y Análogos**

Se deberá informar:

- a) Por ramo administrativo que los reporta.
- b) Enlistar los de mayor monto de disponibilidad, relacionando aquéllos que conforman el 80% de las disponibilidades.

“Nada que manifestar”

**10. Reporte de la Recaudación**

- a) Análisis del comportamiento de la recaudación correspondiente al ente público o cualquier tipo de ingreso, de forma separada los ingresos locales de los federales.
- b) Proyección de la recaudación e ingresos en el mediano plazo.

“Nada que manifestar”

**11. Información sobre la Deuda y el Reporte Analítico de la Deuda**

- a) Utilizar al menos los siguientes indicadores: deuda respecto al PIB y deuda respecto a la recaudación tomando, como mínimo, un período igual o menor a 5 años.
- b) Información de manera agrupada por tipo de valor gubernamental o instrumento financiero en la que se consideren intereses, comisiones, tasa, perfil de vencimiento y otros gastos de la deuda.

“Nada que manifestar”

**12. Calificaciones otorgadas**

Informar, tanto del ente público como cualquier transacción realizada, que haya sido sujeta a una calificación crediticia.

“Nada que manifestar”

**13. Proceso de Mejora**

Se informará de:

- a) Principales Políticas de control interno.
- b) Medidas de desempeño financiero, metas y alcance.

“Nada que manifestar”

**14. Información por Segmentos**

Cuando se considere necesario se podrá revelar la información financiera de manera segmentada debido a la diversidad de las actividades y operaciones que realizan los entes públicos, ya que la misma proporciona información acerca de las diferentes actividades operativas en las cuales participa, de los productos o servicios que maneja, de las diferentes áreas geográficas, de los grupos homogéneos con el objetivo de entender el

**INSTITUTO MUNICIPAL DE INVESTIGACIÓN Y PLANEACIÓN DE NOGALES**

desempeño del ente, evaluar mejor los riesgos y beneficios del mismo, y entenderlo como un todo y sus partes integrantes.

Consecuentemente, esta información contribuye al análisis más preciso de la situación financiera, grados y fuentes de riesgo y crecimiento potencial de negocio.

**“Nada que manifestar”**

**15. Eventos Posteriores al Cierre**

El ente público informará el efecto en sus estados financieros de aquellos hechos ocurridos en el período posterior al que informa, que proporcionan mayor evidencia sobre eventos que le afectan económicamente y que no se conocían a la fecha de cierre.

**“Nada que manifestar”**

**16. Partes Relacionadas**

Se debe establecer por escrito que no existen partes relacionadas que pudieran ejercer influencia significativa sobre la toma de decisiones financieras y operativas.

**“Nada que manifestar”**

**17. Responsabilidad Sobre la Presentación Razonable de la Información Contable**

La Información Contable deberá estar firmada en cada página de la misma e incluir al final la siguiente leyenda: “Bajo protesta de decir verdad declaramos que los Estados Financieros y sus notas, son razonablemente correctos y son responsabilidad del emisor”. Lo anterior, no será aplicable para la información contable consolidada.

Se encuentran firmada por la Directora General la información contable.

Los Estados Financieros de los entes públicos, proveen de información financiera a los principales usuarios de la misma, al Congreso y a los ciudadanos.

El objetivo del presente documento es la revelación del contexto y de los aspectos económicos-financieros más relevantes que influyeron en las decisiones del período, y que deberán ser considerados en la elaboración de los estados financieros para la mayor comprensión de los mismos y sus particularidades.

De esta manera, se informa y explica la respuesta del gobierno a las condiciones relacionadas con la información financiera de cada período de gestión; además, de exponer aquellas políticas que podrían afectar la toma de decisiones en períodos posteriores.

***Bajo protesta de decir verdad declaramos que los Estados Financieros y sus notas, son razonablemente correctos y son responsabilidad del emisor.***



**M.U LIZBETH CASTRO BENITEZ  
DIRECTOR**

**INSTITUTO MUNICIPAL DE INVESTIGACIÓN Y PLANEACIÓN DE NOGALES**

# INSTITUTO MUNICIPAL DE INVESTIGACIÓN Y PLANEACIÓN (IMIP) DE NOGALES

**SONORA**  
Estado  
Analítico  
del  
Activo



R  
e  
p  
U  
s  
r  
:  
S  
U  
P  
E  
R  
V  
I  
S  
O  
R

Del 01/ene./2022 al 31/mar./2022

Fecha y 27/abr./2022

(Cifras en Pesos)

10:40 a. m.

Concepto	Saldo Inicial	Cargos del periodo	Abonos del periodo	Saldo Final	Variación del Periodo
<b>ACTIVO</b>	<b>\$998,213.18</b>	<b>\$1,098,673.38</b>	<b>\$1,066,136.84</b>	<b>\$1,030,749.72</b>	<b>\$32,536.54</b>
ACTIVO CIRCULANTE	\$509,805.55	\$1,098,673.38	\$1,066,136.84	\$542,342.09	\$32,536.54
EFFECTIVO Y EQUIVALENTES	\$385,913.04	\$561,185.60	\$480,441.99	\$466,656.65	\$80,743.61
DERECHOS A RECIBIR EFECTIVO O EQUIVALENTES	\$123,892.51	\$537,487.78	\$585,694.85	\$75,685.44	-\$48,207.07
DERECHOS A RECIBIR BIENES O SERVICIOS	\$0.00	\$0.00	\$0.00	\$0.00	\$0.00
INVENTARIOS	\$0.00	\$0.00	\$0.00	\$0.00	\$0.00
ALMACENES	\$0.00	\$0.00	\$0.00	\$0.00	\$0.00
ESTIMACIÓN POR PÉRDIDA O DETERIORO DE ACTIVOS CIRCULANTES	\$0.00	\$0.00	\$0.00	\$0.00	\$0.00
OTROS ACTIVOS CIRCULANTES	\$0.00	\$0.00	\$0.00	\$0.00	\$0.00
<b>ACTIVO NO CIRCULANTE</b>	<b>\$488,407.63</b>	<b>\$0.00</b>	<b>\$0.00</b>	<b>\$488,407.63</b>	<b>\$0.00</b>
INVERSIONES FINANCIERAS A LARGO PLAZO	\$0.00	\$0.00	\$0.00	\$0.00	\$0.00
DERECHOS A RECIBIR EFECTIVO O EQUIVALENTES A LARGO PLAZO	\$0.00	\$0.00	\$0.00	\$0.00	\$0.00
BIENES INMUEBLES, INFRAESTRUCTURA Y CONSTRUCCIONES EN PROCESO	\$0.00	\$0.00	\$0.00	\$0.00	\$0.00
BIENES MUEBLES	\$488,407.63	\$0.00	\$0.00	\$488,407.63	\$0.00
ACTIVOS INTANGIBLES	\$0.00	\$0.00	\$0.00	\$0.00	\$0.00
DEPRECIACIÓN, DETERIORO Y AMORTIZACIÓN ACUMULADA DE BIENES	\$0.00	\$0.00	\$0.00	\$0.00	\$0.00
ACTIVOS DIFERIDOS	\$0.00	\$0.00	\$0.00	\$0.00	\$0.00
ESTIMACIÓN POR PÉRDIDA O DETERIORO DE ACTIVOS NO CIRCULANTES	\$0.00	\$0.00	\$0.00	\$0.00	\$0.00
OTROS ACTIVOS NO CIRCULANTES	\$0.00	\$0.00	\$0.00	\$0.00	\$0.00

"Bajo protesta de decir verdad declaramos que los Estados Financieros y sus notas, son razonablemente correctos y son responsabilidad del emisor".

M.U LIZBETH CASTRO BENITEZ  
DIRECTORA GENERAL

L.N.I ZUARLI PATRICIA BOJORQUEZ ROMO

AUXILIAR CONTABLE ADMINISTRATIVO



INSTITUTO MUNICIPAL DE INVESTIGACIÓN Y PLANEACIÓN (IMIP) DE NOGALES

SONORA



Estado Analítico de la Deuda y Otros Pasivos

H. DIR. SUPERVISOR

Del 01/ene./2022 Al 31/mar./2022  
(Cifras en Pesos)

Fecha y 27/abr./2022  
10:38 a. m.

Denominación de las Deudas	Moneda de Contratación	Institución o País Acreedor	Saldo Inicial del Periodo	Saldo Final del Periodo
<b>DEUDA PÚBLICA</b>				
<b>Corto Plazo</b>				
Deuda Interna				
Instituciones de Crédito	Peso	México	\$0.00	\$0.00
Títulos y Valores	Peso	México	\$0.00	\$0.00
Arrendamientos Financieros	Peso	México	\$0.00	\$0.00
Deuda Externa				
Organismos Financieros Internacionales	Peso	México	\$0.00	\$0.00
Deuda Bilateral	Peso	México	\$0.00	\$0.00
Títulos y Valores	Peso	México	\$0.00	\$0.00
Arrendamientos Financieros	Peso	México	\$0.00	\$0.00
<b>Subtotal de Deuda Pública a Corto Plazo</b>	Peso	México	<b>\$0.00</b>	<b>\$0.00</b>
<b>Largo Plazo</b>				
Deuda Interna				
Instituciones de Crédito	Peso	México	\$0.00	\$0.00
Títulos y Valores	Peso	México	\$0.00	\$0.00
Arrendamientos Financieros	Peso	México	\$0.00	\$0.00
Deuda Externa				
Organismos Financieros Internacionales	Peso	México	\$0.00	\$0.00
Deuda Bilateral	Peso	México	\$0.00	\$0.00
Títulos y Valores	Peso	México	\$0.00	\$0.00
Arrendamientos Financieros	Peso	México	\$0.00	\$0.00
<b>Subtotal de Deuda Pública a Largo Plazo</b>	Peso	México	<b>\$0.00</b>	<b>\$0.00</b>
<b>Total de Otros Pasivos</b>	Peso	México	<b>\$564,870.31</b>	<b>\$563,265.19</b>
<b>Total de Deuda Pública y Otros Pasivos</b>	Peso	México	<b>\$564,870.31</b>	<b>\$563,265.19</b>

Page 1

INSTITUTO MUNICIPAL DE INVESTIGACIÓN Y PLANEACIÓN (IMIP) DE NOGALES

SONORA



Estado Analítico de

H. DIR. SUPERVISOR

Del 01/ene./2022 Al 31/mar./2022  
(Cifras en Pesos)

Fecha y 27/abr./2022  
10:38 a. m.

Denominación de las Deudas	Moneda de Contratación	Institución o País Acreedor	Saldo Inicial del Periodo	Saldo Final del Periodo
<b>DEUDA PÚBLICA</b>				

"Bajo protesta de decir verdad declaramos que los Estados Financieros y sus notas, son razonablemente correctos y son responsabilidad del emisor".

MU. LIZBETH CASTRO BRANITZ  
DIRECTORA GENERAL

LIZ ZUABU PATRICIA ROSALES ROMO  
AUXILIAR CONTABLE ADMINISTRATIVO



Nogales, Sonora





*Nogales, Sonora*

# INFORMACIÓN

# PRESUPUESTARIA



INSTITUTO MUNICIPAL DE INVESTIGACIÓN Y PLANEACIÓN DE NOGALES

Estado Analítico de Ingresos

Del 01 de Enero al 31 de Marzo de 2022

Rubro de Ingresos	Ingreso					Diferencia (6= 5 - 1 )
	Estimado	Ampliaciones y Reducciones	Modificado	Devengado	Recaudado	
	-1	-2	(3= 1 + 2)	-4	-5	
Impuestos	0	0	0	0	0	0
Cuotas y Aportaciones de Seguridad Social	0	0	0	0	0	0
Contribuciones de Mejoras	0	0	0	0	0	0
Derechos	0	0	0	0	0	0
Productos	0	0	0	0	0	0
Aprovechamientos	0	0	0	0	0	0
Ingresos por Venta de Bienes, Prestación de Servicios y Otros Ingresos	2,662.12	0.00	2,662.12	706.89	706.89	-1,955.23
Participaciones, Aportaciones, Convenios, Incentivos Derivados de la Colaboración Fiscal y Fondos Distintos de Aportaciones	0	0	0	0	0	0
Transferencias, Asignaciones, Subsidios y Subvenciones, y Pensiones y Jubilaciones	4,354,341.88	0.00	4,354,341.88	536,780.89	536,780.89	-3,817,560.99
Ingresos Derivados de Financiamientos	0	0	0	0	0	0
<b>Total</b>	<b>4,357,004.00</b>	<b>0.00</b>	<b>4,357,004.00</b>	<b>537,487.78</b>	<b>537,487.78</b>	<b>-3,819,516.22</b>

Ingresos excedentes

Estado Analítico de Ingresos Por Fuente de Financiamiento	Ingreso					Diferencia (6= 5 - 1 )
	Estimado	Ampliaciones y Reducciones	Modificado	Devengado	Recaudado	
	-1	-2	(3= 1 + 2)	-4	-5	
Ingresos del Poder Ejecutivo Federal o Estatal y de los Municipios	0	0	0	0	0	0
Impuestos	0	0	0	0	0	0
Cuotas y Aportaciones de Seguridad Social	0	0	0	0	0	0
Contribuciones de Mejoras	0	0	0	0	0	0
Derechos	0	0	0	0	0	0
Productos <sup>[1]</sup>	0	0	0	0	0	0
Aprovechamientos <sup>[2]</sup>	0	0	0	0	0	0
Participaciones, Aportaciones, Convenios, Incentivos Derivados de la Colaboración Fiscal y Fondos Distintos de Aportaciones	0	0	0	0	0	0
Transferencias, Asignaciones, Subsidios y Subvenciones, y Pensiones y Jubilaciones	0	0	0	0	0	0
<b>Ingresos de los Entes Públicos de los Poderes Legislativo y Judicial, de los Órganos Autónomos y del Sector Paraestatal o Paramunicipal, así como de las Empresas Productivas del</b>	<b>4,357,004.00</b>	<b>0.00</b>	<b>4,357,004.00</b>	<b>537,487.78</b>	<b>537,487.78</b>	<b>-3,819,516.22</b>
Cuotas y Aportaciones de Seguridad Social	0	0	0	0	0	0
Productos <sup>1</sup>	0	0	0	0	0	0
Ingresos por Venta de Bienes, Prestación de Servicios y Otros Ingresos <sup>[3]</sup>	2,662.12	0	2,662.12	706.89	706.89	-1,955.23
Transferencias, Asignaciones, Subsidios y Subvenciones, y Pensiones y Jubilaciones	4,354,341.88	0	4,354,341.88	536,780.89	536,780.89	-3,817,560.99
<b>Ingresos Derivados de Financiamientos</b>	<b>0</b>	<b>0</b>	<b>0</b>	<b>0</b>	<b>0</b>	<b>0</b>
Ingresos Derivados de Financiamientos	0	0	0	0	0	0
<b>Total</b>	<b>4,357,004.00</b>	<b>0.00</b>	<b>4,357,004.00</b>	<b>537,487.78</b>	<b>537,487.78</b>	<b>-3,819,516.22</b>

Ingresos excedentes

# INSTITUTO MUNICIPAL DE INVESTIGACIÓN Y PLANEACIÓN (IMIP)



## Estado del Ejercicio del Presupuesto por Capítulo del Gasto Al 31/mar./2022

Usu: SUPERVISOR

Fecha y 21/abr./2022

Rep:

hora de 02:50 p. m.

Objeto del Gasto	Aprobado	Ampliación	Reducción	Modificado
<b>10000 SERVICIOS PERSONALES</b>	<b>\$2,559,444.46</b>	<b>\$0.00</b>	<b>\$0.00</b>	<b>\$2,559,444.46</b>
<b>11000 REMUNERACIONES AL PERSONAL DE CARÁCTER PERMANENTE</b>	<b>\$1,495,004.42</b>	<b>\$0.00</b>	<b>\$0.00</b>	<b>\$1,495,004.42</b>
11300 SUELDOS BASE AL PERSONAL PERMANENTE	\$1,495,004.42	\$0.00	\$0.00	\$1,495,004.42
11301 SUELDOS	\$502,835.64	\$0.00	\$0.00	\$502,835.64
11303 REMUNERACIONES DIVERSAS	\$10,400.00	\$0.00	\$0.00	\$10,400.00
11306 RIESGO LABORAL	\$41,600.00	\$0.00	\$0.00	\$41,600.00
11307 AYUDA PARA HABITACION	\$686,393.76	\$0.00	\$0.00	\$686,393.76
11308 AYUDA PARA DESPENSA	\$156,000.00	\$0.00	\$0.00	\$156,000.00
11309 PRIMA POR RIESGO LABORAL	\$97,775.02	\$0.00	\$0.00	\$97,775.02
<b>12000 REMUNERACIONES AL PERSONAL DE CARÁCTER TRANSITORIO</b>	<b>\$459,991.93</b>	<b>\$0.00</b>	<b>\$0.00</b>	<b>\$459,991.93</b>
12100 HONORARIOS ASIMILABLES A SALARIOS	\$459,991.93	\$0.00	\$0.00	\$459,991.93
12101 HONORARIOS	\$459,991.93	\$0.00	\$0.00	\$459,991.93
<b>13000 REMUNERACIONES ADICIONALES Y ESPECIALES</b>	<b>\$316,707.55</b>	<b>\$0.00</b>	<b>\$0.00</b>	<b>\$316,707.55</b>
13100 PRIMAS POR AÑOS DE SERVICIOS EFECTIVOS	\$11,951.68	\$0.00	\$0.00	\$11,951.68
13101 PRIMAS POR AÑOS DE SERVICIOS EFECTIVOS	\$11,951.68	\$0.00	\$0.00	\$11,951.68
13200 PRIMAS DE VACACIONES, DOMINICAL Y GRATIFICACION DE FIN DE AÑO	\$280,259.20	\$0.00	\$0.00	\$280,259.20
13201 PRIMAS DE VACACIONES Y DOMINICAL	\$55,931.20	\$0.00	\$0.00	\$55,931.20
13202 AGUINALDO O GRATIFICACION DE FIN DE AÑO	\$224,328.00	\$0.00	\$0.00	\$224,328.00
13300 HORAS EXTRAORDINARIAS	\$24,496.67	\$0.00	\$0.00	\$24,496.67
13301 REMUNERACIONES POR HORAS EXTRAORDINARIAS	\$24,496.67	\$0.00	\$0.00	\$24,496.67
<b>14000 SEGURIDAD SOCIAL</b>	<b>\$271,740.56</b>	<b>\$0.00</b>	<b>\$0.00</b>	<b>\$271,740.56</b>
14100 APORTACIONES DE SEGURIDAD SOCIAL	\$271,740.56	\$0.00	\$0.00	\$271,740.56
14101 CUOTAS POR SERVICIO MÉDICO DEL ISSSTESON	\$15,000.00	\$0.00	\$0.00	\$15,000.00
14106 OTRAS PRESTACIONES DE SEGURIDAD SOCIAL	\$256,740.56	\$0.00	\$0.00	\$256,740.56
<b>15000 OTRAS PRESTACIONES SOCIALES Y ECONOMICAS</b>	<b>\$16,000.00</b>	<b>\$0.00</b>	<b>\$0.00</b>	<b>\$16,000.00</b>
15500 APOYOS A LA CAPACITACION DE LOS SERVIDORES MUNICIPALES	\$16,000.00	\$0.00	\$0.00	\$16,000.00
15501 APOYO A LA CAPACITACION	\$16,000.00	\$0.00	\$0.00	\$16,000.00
<b>20000 MATERIALES Y SUMINISTROS</b>	<b>\$167,624.21</b>	<b>\$0.00</b>	<b>\$0.00</b>	<b>\$167,624.21</b>
<b>21000 MATERIALES DE ADMINISTRACIÓN, EMISIÓN DE DOCUMENTOS Y ARTÍCULOS</b>	<b>\$96,223.20</b>	<b>\$0.00</b>	<b>\$0.00</b>	<b>\$96,223.20</b>
21100 MATERIALES, ÚTILES Y EQUIPOS MENORES DE OFICINA	\$28,193.35	\$0.00	\$0.00	\$28,193.35
21101 MATERIALES, ÚTILES Y EQUIPOS MENORES DE OFICINA	\$28,193.35	\$0.00	\$0.00	\$28,193.35
21200 MATERIALES Y ÚTILES DE IMPRESIÓN Y REPRODUCCIÓN	\$32,190.08	\$0.00	\$0.00	\$32,190.08
21201 MATERIALES Y ÚTILES DE IMPRESIÓN Y REPRODUCCIÓN	\$32,190.08	\$0.00	\$0.00	\$32,190.08
21300 MATERIAL ESTADISTICO Y GEOGRAFICO	\$11,277.34	\$0.00	\$0.00	\$11,277.34
21301 MATERIAL ESTADISTICO Y GEOGRAFICO	\$11,277.34	\$0.00	\$0.00	\$11,277.34
21400 MATERIALES, ÚTILES Y EQUIPOS MENORES DE TECNOLOGIAS DE LA INFORMACION	\$8,458.01	\$0.00	\$0.00	\$8,458.01
21401 MATERIALES Y ÚTILES PARA EL PROCESAMIENTO DE EQUIPOS Y BIENES INFORMATICOS	\$8,458.01	\$0.00	\$0.00	\$8,458.01
21600 MATERIAL DE LIMPIEZA	\$10,766.41	\$0.00	\$0.00	\$10,766.41
21601 MATERIAL DE LIMPIEZA	\$10,766.41	\$0.00	\$0.00	\$10,766.41
21700 MATERIALES Y ÚTILES DE ENSEÑANZA	\$5,338.01	\$0.00	\$0.00	\$5,338.01
21701 MATERIALES EDUCATIVOS	\$5,338.01	\$0.00	\$0.00	\$5,338.01
<b>22000 ALIMENTOS Y UTENSILIOS</b>	<b>\$9,128.34</b>	<b>\$0.00</b>	<b>\$0.00</b>	<b>\$9,128.34</b>
22100 PRODUCTOS ALIMENTICIOS PARA PERSONAS	\$9,128.34	\$0.00	\$0.00	\$9,128.34
22101 PRODUCTOS ALIMENTICIOS PARA EL PERSONAL	\$7,718.67	\$0.00	\$0.00	\$7,718.67
22106 ADQUISICION DE AGUA POTABLE	\$1,409.67	\$0.00	\$0.00	\$1,409.67
<b>26000 COMBUSTIBLES, LUBRICANTES Y ADITIVOS</b>	<b>\$27,364.82</b>	<b>\$0.00</b>	<b>\$0.00</b>	<b>\$27,364.82</b>
26100 COMBUSTIBLES, LUBRICANTES Y ADITIVOS	\$27,364.82	\$0.00	\$0.00	\$27,364.82
26101 COMBUSTIBLES	\$27,364.82	\$0.00	\$0.00	\$27,364.82
<b>27000 VESTUARIO, BLANCOS, PRENDAS DE PROTECCION Y ARTÍCULOS DE PROTECCION</b>	<b>\$13,436.74</b>	<b>\$0.00</b>	<b>\$0.00</b>	<b>\$13,436.74</b>
27100 VESTUARIO Y UNIFORMES	\$6,356.74	\$0.00	\$0.00	\$6,356.74

# INSTITUTO MUNICIPAL DE INVESTIGACIÓN Y PLANEACIÓN (IMIP)



## Estado del Ejercicio del Presupuesto por Capítulo

Usu: SUPERVISOR

Fecha y 21/abr./2022

Rep:

hora de 02:50 p. m.

Objeto del Gasto	Aprobado	Ampliación	Reducción	Modificado
27101 VESTUARIOS Y UNIFORMES	\$6,356.74	\$0.00	\$0.00	\$6,356.74
27200 PRENDAS DE SEGURIDAD Y PROTECCION	\$7,080.00	\$0.00	\$0.00	\$7,080.00
27201 PRENDAS DE SEGURIDAD Y PROTECCION	\$7,080.00	\$0.00	\$0.00	\$7,080.00
<b>29000 HERRAMIENTAS, REFACCIONES Y ACCESORIOS</b>	<b>\$21,471.11</b>	<b>\$0.00</b>	<b>\$0.00</b>	<b>\$21,471.11</b>
29200 REFACCIONES Y ACCESORIOS MENORES DE	\$7,938.01	\$0.00	\$0.00	\$7,938.01
29201 REFACCIONES Y ACCESORIOS MENORES DE	\$7,938.01	\$0.00	\$0.00	\$7,938.01
29300 REFACCIONES Y ACCESORIOS MENORES DE	\$5,638.67	\$0.00	\$0.00	\$5,638.67
29301 REFACCIONES Y ACCESORIOS MENORES DE	\$5,638.67	\$0.00	\$0.00	\$5,638.67
29400 REFACCIONES Y ACCESORIOS MENORES DE	\$7,374.14	\$0.00	\$0.00	\$7,374.14
29401 REFACCIONES Y ACCESORIOS MENORES DE	\$7,374.14	\$0.00	\$0.00	\$7,374.14
29900 REFACCIONES Y ACCESORIOS MENORES OTROS	\$520.29	\$0.00	\$0.00	\$520.29
29901 REFACCIONES Y ACCESORIOS MENORES OTROS	\$520.29	\$0.00	\$0.00	\$520.29
<b>30000 SERVICIOS GENERALES</b>	<b>\$1,578,611.15</b>	<b>\$0.00</b>	<b>\$0.00</b>	<b>\$1,578,611.15</b>
<b>31000 SERVICIOS BASICOS</b>	<b>\$11,170.88</b>	<b>\$0.00</b>	<b>\$0.00</b>	<b>\$11,170.88</b>
31700 SERVICIOS DE ACCESO DE INTERNET, REDES Y	\$9,021.88	\$0.00	\$0.00	\$9,021.88
31701 SERVICIO DE ACCESO A INTERNET, REDES Y	\$9,021.88	\$0.00	\$0.00	\$9,021.88
31800 SERVICIOS POSTALES Y TELEGRAFICOS	\$2,149.00	\$0.00	\$0.00	\$2,149.00
31801 SERVICIO POSTAL	\$2,149.00	\$0.00	\$0.00	\$2,149.00
<b>32000 SERVICIO DE ARRENDAMIENTO</b>	<b>\$24,353.20</b>	<b>\$0.00</b>	<b>\$0.00</b>	<b>\$24,353.20</b>
32300 ARRENDAMIENTO DE MOBILIARIO Y EQUIPO DE	\$17,424.16	\$0.00	\$0.00	\$17,424.16
32301 ARRENDAMIENTO DE MUEBLES, MAQUINARIA Y	\$17,424.16	\$0.00	\$0.00	\$17,424.16
32700 ARRENDAMIENTO DE ACTIVOS INTANGIBLES	\$5,633.68	\$0.00	\$0.00	\$5,633.68
32701 PATENTES, REGALIAS Y OTROS	\$5,633.68	\$0.00	\$0.00	\$5,633.68
32900 OTROS ARRENDAMIENTOS	\$1,295.36	\$0.00	\$0.00	\$1,295.36
32901 OTROS ARRENDAMIENTOS	\$1,295.36	\$0.00	\$0.00	\$1,295.36
<b>33000 SERVICIOS PROFESIONALES, CIENTIFICOS,</b>	<b>\$1,430,046.10</b>	<b>\$0.00</b>	<b>\$0.00</b>	<b>\$1,430,046.10</b>
33100 SERVICIOS LEGALES, DE CONTABILIDAD,	\$95,054.44	\$0.00	\$0.00	\$95,054.44
33101 SERVICIOS LEGALES, DE CONTABILIDAD,	\$95,054.44	\$0.00	\$0.00	\$95,054.44
33300 SERVICIOS DE CONSULTORIA ADMINISTRATIVA,	\$1,323,236.97	\$0.00	\$0.00	\$1,323,236.97
33302 SERVICIOS DE CONSULTORIAS	\$1,323,236.97	\$0.00	\$0.00	\$1,323,236.97
33400 SERVICIOS DE CAPACITACION	\$7,328.00	\$0.00	\$0.00	\$7,328.00
33401 SERVICIOS DE CAPACITACION	\$7,328.00	\$0.00	\$0.00	\$7,328.00
33800 SERVICIOS DE VIGILANCIA	\$4,426.69	\$0.00	\$0.00	\$4,426.69
33801 SERVICIOS DE VIGILANCIA	\$4,426.69	\$0.00	\$0.00	\$4,426.69
<b>34000 SERVICIOS FINANCIEROS, BANCARIOS Y</b>	<b>\$25,801.12</b>	<b>\$0.00</b>	<b>\$0.00</b>	<b>\$25,801.12</b>
34100 SERVICIOS FINANCIEROS Y BANCARIOS	\$15,137.92	\$0.00	\$0.00	\$15,137.92
34101 SERVICIOS FINANCIEROS Y BANCARIOS	\$15,137.92	\$0.00	\$0.00	\$15,137.92
34400 SEGUROS DE RESPONSABILIDAD PATRIMONIAL Y	\$7,280.00	\$0.00	\$0.00	\$7,280.00
34401 SEGUROS DE RESPONSABILIDAD PATRIMONIAL Y	\$7,280.00	\$0.00	\$0.00	\$7,280.00
34500 SEGURO DE BIENES PATRIMONIALES	\$3,383.20	\$0.00	\$0.00	\$3,383.20
34501 SEGUROS DE BIENES PATRIMONIALES	\$3,383.20	\$0.00	\$0.00	\$3,383.20
<b>35000 SERVICIOS DE INSTALACION, REPARACION,</b>	<b>\$12,853.92</b>	<b>\$0.00</b>	<b>\$0.00</b>	<b>\$12,853.92</b>
35100 MANTENIMIENTO Y CONSERVACION MENOR DE	\$6,063.46	\$0.00	\$0.00	\$6,063.46
35101 MANTENIMIENTO Y CONSERVACION DE	\$6,063.46	\$0.00	\$0.00	\$6,063.46
35300 INSTALACION, REPARACION Y MANTENIMIENTO	\$5,850.00	\$0.00	\$0.00	\$5,850.00
35302 MANTENIMIENTO Y CONSERVACION DE BIENES	\$5,850.00	\$0.00	\$0.00	\$5,850.00
35800 SERVICIOS DE LIMPIEZA Y MANEJO DE DESECHOS	\$940.46	\$0.00	\$0.00	\$940.46
35801 SERVICIOS DE LIMPIEZA Y MANEJO DE DESECHOS	\$940.46	\$0.00	\$0.00	\$940.46
<b>36000 SERVICIOS DE COMUNICACION SOCIAL Y</b>	<b>\$4,128.94</b>	<b>\$0.00</b>	<b>\$0.00</b>	<b>\$4,128.94</b>
36100 DIFUSION POR RADIO, TELEVISION Y OTROS	\$2,568.94	\$0.00	\$0.00	\$2,568.94

Objeto del Gasto		Aprobado	Ampliación	Reducción	Modificado
36101	DIFUSION POR RADIO, TELEVISION Y OTROS	\$2,568.94	\$0.00	\$0.00	\$2,568.94
36200	DIFUSION POR RADIO, TELEVISION Y OTROS	\$1,560.00	\$0.00	\$0.00	\$1,560.00
36201	DIFUSION POR RADIO, TELEVISION Y OTROS	\$1,560.00	\$0.00	\$0.00	\$1,560.00
37000	SERVICIOS DE MENSAJES COMERCIALES PARA SERVICIOS DE TRASLADO Y VIATICOS	\$47,251.23	\$0.00	\$0.00	\$47,251.23
37100	PASAJES AEREOS	\$21,990.81	\$0.00	\$0.00	\$21,990.81
37101	PASAJES AEREOS	\$21,990.81	\$0.00	\$0.00	\$21,990.81
37200	PASAJES TERRESTRES	\$10,149.61	\$0.00	\$0.00	\$10,149.61
37201	PASAJES TERRESTRES	\$10,149.61	\$0.00	\$0.00	\$10,149.61
37500	VIATICOS EN EL PAIS	\$11,990.81	\$0.00	\$0.00	\$11,990.81
37501	VIATICOS EN EL PAIS	\$11,990.81	\$0.00	\$0.00	\$11,990.81
37900	OTROS SERVICIOS DE TRASLADO Y HOSPEDAJE	\$3,120.00	\$0.00	\$0.00	\$3,120.00
37901	CUOTAS	\$3,120.00	\$0.00	\$0.00	\$3,120.00
38000	SERVICIOS OFICIALES	\$21,965.76	\$0.00	\$0.00	\$21,965.76
38200	GASTOS DE ORDEN SOCIAL Y CULTURAL	\$1,578.82	\$0.00	\$0.00	\$1,578.82
38201	GASTOS DE ORDEN SOCIAL Y CULTURAL	\$1,578.82	\$0.00	\$0.00	\$1,578.82
38300	CONGRESOS Y CONVENCIONES	\$20,386.94	\$0.00	\$0.00	\$20,386.94
38301	CONGRESOS Y CONVENCIONES	\$20,386.94	\$0.00	\$0.00	\$20,386.94
39000	OTROS SERVICIOS GENERALES	\$1,040.00	\$0.00	\$0.00	\$1,040.00
39500	PENAS, MULTAS, ACCESORIOS Y ACTUALIZACIONES	\$1,040.00	\$0.00	\$0.00	\$1,040.00
39501	PENAS, MULTAS, ACCESORIOS Y ACTUALIZACIONES	\$1,040.00	\$0.00	\$0.00	\$1,040.00
40000	TRANSFERENCIAS, ASIGNACIONES,	\$6,477.35	\$0.00	\$0.00	\$6,477.35
44000	AYUDAS SOCIALES	\$6,477.35	\$0.00	\$0.00	\$6,477.35
44500	AYUDAS SOCIALES A INSTITUCIONES SIN FINES	\$6,477.35	\$0.00	\$0.00	\$6,477.35
44501	AYUDAS SOCIALES A INSTITUCIONES SIN FINES	\$6,477.35	\$0.00	\$0.00	\$6,477.35
50000	BIENES MUEBLES, INMUEBLES E	\$44,846.83	\$0.00	\$0.00	\$44,846.83
51000	MOBILIARIO Y EQUIPO DE ADMINISTRACION	\$39,200.42	\$0.00	\$0.00	\$39,200.42
51500	EQUIPO DE COMPUTO Y DE TECNOLOGIAS DE LA INFORMACION	\$29,125.62	\$0.00	\$0.00	\$29,125.62
51501	BIENES INFORMATICOS	\$29,125.62	\$0.00	\$0.00	\$29,125.62
51900	OTROS MOBILIARIOS Y EQUIPOS DE ADMINISTRACION	\$10,074.80	\$0.00	\$0.00	\$10,074.80
51901	EQUIPO DE ADMINISTRACION	\$10,074.80	\$0.00	\$0.00	\$10,074.80
56000	MAQUINARIA, OTROS EQUIPOS Y HERRAMIENTAS	\$5,646.41	\$0.00	\$0.00	\$5,646.41
56400	SISTEMAS DE AIRE ACONDICIONADO, CALENTAMIENTO Y DE	\$5,646.41	\$0.00	\$0.00	\$5,646.41
56401	SISTEMAS DE AIRE ACONDICIONADO,	\$5,646.41	\$0.00	\$0.00	\$5,646.41
<b>Total</b>		<b>\$4,357,004.00</b>	<b>\$0.00</b>	<b>\$0.00</b>	<b>\$4,357,004.00</b>

M.U LIZBETH CASTRO BENITEZ  
DIRECTORA GENERAL

L.N.I ZUARLI PATRICIA BOJORQUEZ ROMO  
AUXILIAR CONTABLE ADMINISTRATIVO





**INSTITUTO MUNICIPAL DE INVESTIGACIÓN Y PLANEACIÓN DE NOGALES**

Estado Analítico del Ejercicio del Presupuesto de Egresos

Clasificación Administrativa

Del 01 de Enero al 31 de Marzo de 2022

Concepto	Egresos					Subejercicio
	Aprobado	Ampliaciones/ (Reducciones)	Modificado	Devengado	Pagado	
	1	2	3 = (1 + 2)	4	5	
INSTITUTO MUNICIPAL DE INVESTIGACIÓN Y PLANEACIÓN DE NOGALES	4,357,004.00	0	4,357,004.00	493,346.12	493,346.12	3,863,657.88
-	0	0	0	0	0	0
-	0	0	0	0	0	0
-	0	0	0	0	0	0
-	0	0	0	0	0	0
-	0	0	0	0	0	0
-	0	0	0	0	0	0
-	0	0	0	0	0	0
-	0	0	0	0	0	0
<b>Total del Gasto</b>	<b>4,357,004.00</b>	<b>0.00</b>	<b>4,357,004.00</b>	<b>493,346.12</b>	<b>493,346.12</b>	<b>3,863,657.88</b>



INSTITUTO MUNICIPAL DE INVESTIGACIÓN Y PLANEACIÓN DE NOGALES

Estado Analítico del Ejercicio del Presupuesto de Egresos

Clasificación Económica (por Tipo de Gasto)

Del 01 de Enero al 31 de Marzo de 2022

Concepto	Egresos					Subejercicio 6 = ( 3 - 4 )
	Aprobado	Ampliaciones/ (Reducciones)	Modificado	Devengado	Pagado	
	1	2	3 = ( 1 + 2 )	4	5	
Gasto Corriente	4,312,157.17	0	4,312,157.17	493,346.12	493,346.12	3,818,811.05
Gasto de Capital	44,846.83	0	44,846.83	0.00	0.00	44,846.83
Amortización de la Deuda y Disminución de Pasivos	0	0	0.00	0	0	0
Pensiones y Jubilaciones	0	0	0.00	0	0	0
Participaciones	0	0	0.00	0	0	0
<b>Total del Gasto</b>	<b>4,357,004.00</b>	<b>0.00</b>	<b>4,357,004.00</b>	<b>493,346.12</b>	<b>493,346.12</b>	<b>3,863,657.88</b>



INSTITUTO MUNICIPAL DE INVESTIGACIÓN Y PLANEACIÓN DE NOGALES

Estado Analítico del Ejercicio del Presupuesto de Egresos

Clasificación Funcional (Finalidad y Función)

Del 01 de Enero al 31 de Marzo de 2022

Concepto	Egresos					Subejercicio
	Aprobado	Ampliaciones s/ (Reducciones)	Modificado	Devengado	Pagado	
	1	2	3 = (1 + 2)	4	5	
<b>Gobierno</b>	0	0	0	0	0	0
Legislación	0	0	0	0	0	0
Justicia	0	0	0	0	0	0
Coordinación de la Política de Gobierno	0	0	0	0	0	0
Relaciones Exteriores	0	0	0	0	0	0
Asuntos Financieros y Hacendarios	0	0	0	0	0	0
Seguridad Nacional	0	0	0	0	0	0
Asuntos de Orden Público y de Seguridad Interior	0	0	0	0	0	0
Otros Servicios Generales	0	0	0	0	0	0
<b>Desarrollo Social</b>	4,357,004.00	0	4,357,004.00	493,346.12	493,346.12	3,863,657.88
Protección Ambiental	0	0	0	0	0	0
Vivienda y Servicios a la Comunidad	4,357,004.00	0.00	4,357,004.00	493,346.12	493,346.12	3,863,657.88
Salud	0	0	0	0	0	0
Recreación, Cultura y Otras Manifestaciones Sociales	0.00	0	0	0	0	0
Educación	0	0	0	0	0	0
Protección Social	0	0	0	0	0	0
Otros Asuntos Sociales	0	0	0	0	0	0
<b>Desarrollo Económico</b>	0	0	0	0	0	0
Asuntos Económicos, Comerciales y Laborales en General	0	0	0	0	0	0
Agropecuaria, Silvicultura, Pesca y Caza	0	0	0	0	0	0
Combustibles y Energía	0	0	0	0	0	0
Minería, Manufacturas y Construcción	0	0	0	0	0	0
Transporte	0	0	0	0	0	0
Comunicaciones	0	0	0	0	0	0
Turismo	0	0	0	0	0	0
Ciencia, Tecnología e Innovación	0	0	0	0	0	0
Otras Industrias y Otros Asuntos Económicos	0	0	0	0	0	0
<b>Otras no Clasificadas en Funciones Anteriores</b>	0	0	0	0	0	0
Transacciones de la Deuda Publica / Costo Financiero de la Deuda	0	0	0	0	0	0
Transferencias, Participaciones y Aportaciones entre Diferentes Niveles y Ordenes de Gobierno	0	0	0	0	0	0
Saneamiento del Sistema Financiero	0	0	0	0	0	0
Adeudos de Ejercicios Fiscales Anteriores	0	0	0	0	0	0
<b>Total del Gasto</b>	<b>4,357,004.00</b>	<b>0.00</b>	<b>4,357,004.00</b>	<b>493,346.12</b>	<b>493,346.12</b>	<b>3,863,657.88</b>









# INFORMACIÓN


# PROGRAMÁTICA



INSTITUTO MUNICIPAL DE INVESTIGACIÓN Y PLANEACIÓN DE NOGALES

Gasto por Categoría Programática  
Del 01 de Enero al 31 de Marzo de 2022

Concepto	Egresos					Subejercicio 6 = ( 3 - 4 )
	Aprobado	Ampliaciones/ (Reducciones)	Modificado	Devengado	Pagado	
	1	2	3 = ( 1 + 2 )	4	5	
Programas	4,357,004.00	0.00	4,357,004.00	493,346.12	493,346.12	3,863,657.88
Subsidios: Sector Social y Privado o Entidades Federativas y Municipios	0	0	0.00	0.00	0.00	0.00
Sujetos a Reglas de Operación	0	0	0.00	0.00	0.00	0.00
Otros Subsidios	0	0	0.00	0.00	0.00	0.00
Desempeño de las Funciones	4,357,004.00	0.00	4,357,004.00	493,346.12	493,346.12	3,863,657.88
Prestación de Servicios Públicos	0	0	0.00	0.00	0.00	0.00
Provisión de Bienes Públicos	0	0	0.00	0.00	0.00	0.00
Planeación, seguimiento y evaluación de políticas públicas	0	0	0.00	0.00	0.00	0.00
Promoción y fomento	4,357,004.00	0.00	4,357,004.00	493,346.12	493,346.12	3,863,657.88
Regulación y supervisión	0	0	0.00	0.00	0.00	0.00
Funciones de las Fuerzas Armadas (Únicamente Gobierno Federal)	0	0	0.00	0.00	0.00	0.00
Específicos	0	0	0.00	0.00	0.00	0.00
Proyectos de Inversión	0	0	0.00	0.00	0.00	0.00
Administrativos y de Apoyo	0	0	0.00	0.00	0.00	0.00
Apoyo al proceso presupuestario y para mejorar la eficiencia institucional	0	0	0.00	0.00	0.00	0.00
Apoyo a la función pública y al mejoramiento de la gestión	0	0	0.00	0.00	0.00	0.00
Operaciones ajenas	0	0	0.00	0.00	0.00	0.00
Compromisos	0	0	0.00	0.00	0.00	0.00
Obligaciones de cumplimiento de resolución jurisdiccional	0	0	0.00	0.00	0.00	0.00
Desastres Naturales	0	0	0.00	0.00	0.00	0.00
Obligaciones	0	0	0.00	0.00	0.00	0.00
Pensiones y jubilaciones	0	0	0.00	0.00	0.00	0.00
Aportaciones a la seguridad social	0	0	0.00	0.00	0.00	0.00
Aportaciones a fondos de estabilización	0	0	0.00	0.00	0.00	0.00
Aportaciones a fondos de inversión y reestructura de pensiones	0	0	0.00	0.00	0.00	0.00
Programas de Gasto Federalizado (Gobierno Federal)	0	0	0.00	0.00	0.00	0.00
Gasto Federalizado	0	0	0.00	0.00	0.00	0.00
Participaciones a entidades federativas y municipios	0	0	0.00	0.00	0.00	0.00
Costo financiero, deuda o apoyos a deudores y ahorradores de la banca	0	0	0.00	0.00	0.00	0.00
Adeudos de ejercicios fiscales anteriores	0	0	0.00	0.00	0.00	0.00
<b>Total del Gasto</b>	<b>4,357,004.00</b>	<b>0.00</b>	<b>4,357,004.00</b>	<b>493,346.12</b>	<b>493,346.12</b>	<b>3,863,657.88</b>



**INSTITUTO MUNICIPAL DE INVESTIGACIÓN Y PLANEACIÓN DE NOGALES**  
**INDICADORES DE RESULTADOS**  
 Del 01 de Enero al 31 de Marzo de 2022

UNIDAD RESPONSABLE: INSTITUTO MUNICIPAL DE INVESTIGACIÓN Y PLANEACIÓN DE NOGALES  
 CLAVE DEL SUB-PROGRAMA:  
 NOMBRE:

CLAVE	DESCRIPCIÓN	UNIDAD DE MEDIDA	PONDERACIÓN %	GASTO		META		PORCENTAJE		
				PRESUP. MODIFICADO	DEVENGADO	ACUMULADO PROGRAMADA	REAL	E1	E2	E3
1	Elaboración del programa pre-operativo contra inundaciones	Documento	3.33%	\$145,000.00	\$34,611.84	16.67%	16.67%	100.00%	23.87%	418.93%
2	Monitoreo del sistema de alertamiento contra inundaciones	Documento	3.33%	\$145,000.00	\$53,417.76	24.97%	24.97%	100.00%	36.84%	271.45%
3	Colaborar con la elaboración de un anteproyecto de Infraestructura Verde	Documento	1.67%	\$72,565.52	\$8,770.37	10.00%	10.00%	100.00%	12.09%	827.39%
4	Dar seguimiento a la gestión de recursos para la elaboración del Atlas de Riesgos de Nogales	Documento	29.84%	\$1,300,000.00	\$0.00	15.00%	15.00%	100.00%	0.00%	# DIV 0
5	Seguimiento al proyecto de la presa Chimeneas	Documento	1.67%	\$72,565.52	\$0.00	0.00%	0.00%	# DIV 0	0.00%	# DIV 0
6	Actualización del PDU-CP	Informe	3.33%	\$145,000.00	\$15,805.92	8.30%	8.30%	100.00%	10.90%	917.38%
7	Difundir el Programa de Desarrollo Urbano del Centro de Población a público objetivo	Documento	1.67%	\$72,565.52	\$0.00	0.00%	0.00%	# DIV 0	0.00%	# DIV 0
8	Publicar y mantener actualizada la información que señalan la Ley General de Transparencia y Acceso a la Información Pública y la Ley de Transparencia y Acceso a la Información Pública del Estado de Sonora.	Presentación	1.67%	\$72,565.52	\$26,410.81	25.00%	25.00%	100.00%	36.40%	274.76%
9	Aplicar el Sistema de Evaluación del Desempeño (SED).	Documento	1.67%	\$72,565.52	\$0.00	0.00%	0.00%	# DIV 0	0.00%	# DIV 0
10	Gestionar ante el órgano de gobierno y dependencias correspondientes de la esfera municipal, la donación de un vehículo en buenas condiciones para el desarrollo de actividades del Instituto.	Documento	1.67%	\$72,565.52	\$0.00	0.00%	0.00%	# DIV 0	0.00%	# DIV 0
11	Establecer controles administrativos y del gasto público que permitan detectar posibles actos de corrupción	Documento	5.05%	\$220,217.27	\$82,683.90	24.90%	24.90%	100.00%	37.55%	266.34%
12	Difundir la paleta vegetal del IMIP	Documento	1.67%	\$72,565.52	\$0.00	0.00%	0.00%	# DIV 0	0.00%	# DIV 0
13	Diseñar y Difundir una campaña de concientización ciudadana del cuidado del medio ambiente	Documento	3.33%	\$145,000.00	\$0.00	0.00%	0.00%	# DIV 0	0.00%	# DIV 0
14	Actualizar el inventario georeferenciado de las condiciones de la semaforización municipal.	Presentación	1.67%	\$72,565.52	\$0.00	0.00%	0.00%	# DIV 0	0.00%	# DIV 0
15	Actualizar el inventario georeferenciado del estado actual de las calles del municipio.	Documento	1.67%	\$72,565.52	\$0.00	0.00%	0.00%	# DIV 0	0.00%	# DIV 0

16	Actualizar el inventario georeferenciado de la infraestructura pluvial de la ciudad.	Documento	1.67%	\$72,565.52	\$0.00	0.00%	0.00%	0.00%	# DIV 0	0.00%	# DIV 0
17	Actualizar el inventario georeferenciado de la señalización vial municipal.	Documento	1.67%	\$72,565.52	\$0.00	0.00%	0.00%	0.00%	# DIV 0	0.00%	# DIV 0
18	Actualizar el inventario georeferenciado de paradas del transporte público en la zona urbana de la ciudad.	Documento	1.67%	\$72,565.52	\$0.00	0.00%	0.00%	0.00%	# DIV 0	0.00%	# DIV 0
19	Programa de colaboración IMIP-Imagen Urbana para la actualización del Inventario georeferenciado de arbolado de la ciudad.	Documento	1.67%	\$72,565.52	\$0.00	0.00%	0.00%	0.00%	# DIV 0	0.00%	# DIV 0
20	Actualizar el inventario georeferenciado de espacios públicos municipales.	Documento	1.67%	\$72,565.52	\$0.00	0.00%	0.00%	0.00%	# DIV 0	0.00%	# DIV 0
21	Actualizar el inventario georeferenciado del patrimonio historico-cultural del municipio.	Documento	3.33%	\$145,000.00	\$0.00	0.00%	0.00%	0.00%	# DIV 0	0.00%	# DIV 0
22	Propuesta de publicación digital o impresa.	Documento	1.67%	\$72,565.52	\$0.00	0.00%	0.00%	0.00%	# DIV 0	0.00%	# DIV 0
23	Actualizar el Sistema de Información Geográfica de Nogales.	Documento	6.78%	\$295,390.10	\$109,932.74	24.97%	24.97%	24.97%	100.00%	37.22%	268.70%
24	Gestión de recursos para la realización del PIMUS en el Municipio.	Documento	5.05%	\$220,217.27	\$0.00	0.00%	0.00%	0.00%	# DIV 0	0.00%	# DIV 0
25	Promover y Colaborar en un estudio de caos vial en la Ciudad de Nogales	Documento	3.33%	\$145,000.00	\$11,503.10	16.67%	10.00%	10.00%	59.99%	7.93%	756.17%
26	Promover la ejecución de un proyecto de ampliación del puerto de entrada México-Estados Unidos denominado Mariposa.	Documento	1.67%	\$72,565.52	\$0.00	0.00%	0.00%	0.00%	# DIV 0	0.00%	# DIV 0
27	Propuesta de convivencia Ferroviaria-Peatonal	Documento	1.67%	\$72,565.52	\$13,503.10	20.00%	20.00%	20.00%	100.00%	18.61%	537.40%
28	Promover un Anteproyecto de Puertas de la Ciudad	Documento	1.67%	\$72,565.52	\$20,175.78	0.00%	0.00%	0.00%	# DIV 0	27.80%	# DIV 0
29	Promover la identidad de las colonias mediante recuperación de espacios publicos deportivos	Documento	3.33%	\$145,000.00	\$116,530.80	50.00%	50.00%	50.00%	100.00%	80.37%	124.43%
<b>TOTAL DEL GASTO DE LA UNIDAD RESPONSABLE</b>				<b>100.00%</b>	<b>\$4,357,004.00</b>	<b>\$493,346.12</b>	<b>PROMEDIO POR</b>				

Bajo protesta de decir verdad declaramos que los Estados Financieros y sus notas, son razonablemente correctos y son responsabilidad del emisor.






INSTITUTO MUNICIPAL DE INVESTIGACIÓN Y PLANEACIÓN DE NOGALES

INDICADORES DE RESULTADOS

Del 01 de Enero al 31 de Marzo de 2022

CLAVE	VARIACIONES, JUSTIFICACIONES Y/U OBSERVACIONES
4	A la fecha solo se tienen dos cotizaciones, aun se investigan los mecanismos para realizar contratacion o convenio de colaboracion.
7	Debido a que actualmente se esta elaborando el PUMOT (instrumento de orden superior) la difusion del PDU-CP se ha postergado hasta la publicacion del PUMOT.
9	A la fecha, no se cuenta con el personal capacitado para llevar acabo esta actividad.
10	Esta actividad se tiene prevista para el segundo trimestre.
12	Debido a que se planea realizar un convenio con la Secretreia de Desarrollo Urbano y Ecologia, para la elaboracion de una paleta conjunta, no se ha difundido la paleta vegetal del IMIP en el primer trimestre de 2022
13	Esta actividad se tiene prevista para los siguientes trimestres
14	Por posibles convenios de colaboracion se ha reprogramado esta actividad para trimestres posteriores
15	Por posibles convenios de colaboracion se ha reprogramado esta actividad para trimestres posteriores
16	Por posibles convenios de colaboracion se ha reprogramado esta actividad para trimestres posteriores
17	Por posibles convenios de colaboracion se ha reprogramado esta actividad para trimestres posteriores
18	Por posibles convenios de colaboracion se ha reprogramado esta actividad para trimestres posteriores
19	Por posibles convenios de colaboracion se ha reprogramado esta actividad para trimestres posteriores
20	Por posibles convenios de colaboracion se ha reprogramado esta actividad para trimestres posteriores
21	Por posibles convenios de colaboracion se ha reprogramado esta actividad para trimestres posteriores
22	Se tiene propuesta pero aun no se logra publicacion por ningun medio.
24	Se conoce que la SDUE se encargará de la elaboracion de este, para trimestres posteriores se preguntará a SDUE el estatus de este proyecto.
25	Actualmente el Departamento de Vialidad y Transito, tiene equipo proporcionado por IMIP para la elaboracion de diagnosticos. Al momento IMIP no ha recibido mas informacion sobre el estatus de este proyecto.
26	Esta actividad se ha reprogramado para trimestres posteriores.



**INSTITUTO MUNICIPAL DE INVESTIGACIÓN Y PLANEACIÓN DE NOGALES**  
**PROGRAMAS Y PROYECTOS DE INVERSIÓN**  
 Del 01 de Enero al 31 de Marzo de 2022

Clave y nombre de la partida:

Dependencia: INSTITUTO MUNICIPAL DE INVESTIGACIÓN Y PLANEACIÓN DE NOGALES

No. Obra	Nombre y ubicación de la (s) obra (s)	IMPORTE										Origen del Recurso	Modalidad de Ejecución		
		Presupuesto/analítico de proyecto	Presupuesto Modificado	Devengado	Por Devengar	Avance		Metas Reales		Población Beneficiada	U. Medida				
						% Físico	% Financ.	Cant.	U. Medida					Cant.	U. Medida
61101-01	<b>611 EDIFICACIÓN HABITACIONAL</b> 61101 Remodelación y mejoramiento Rehabilitación de viviendas														
	<b>Sub-Total</b>	\$.													
61201-01	<b>612 EDIFICACIÓN NO HABITACIONAL</b> 61201 Construcción Construcción de Techumbre														
	<b>Sub-Total</b>	\$													
	<b>TOTALES:</b>	\$													

**"NADA QUE  
MANIFESTAR"**





**INFORMACIÓN**  
**COMPLEMENTARIA**  
**Y ANEXOS**

INSTITUTO MUNICIPAL DE INVESTIGACIÓN Y PLANEACIÓN DE NOGALES

Montos pagados por ayudas y subsidios

Periodo (Del 01 de Enero al 31 de Marzo de 2022)



Concepto	Ayuda a	Subsidio	Sector (económico o social)	Beneficiario	CURP	RFC	Monto Pagado
<b>"NADA QUE MANIFESTAR"</b>							



# **LEY DE DICIPLINA FINANCIERA (LDF)**

INSTITUTO MUNICIPAL DE INVESTIGACION Y PLANEACION (IMIP) DE NOGALES (a)  
Estado de Situación Financiera Detallado - LDF  
Al 31 de diciembre de 2021 y al 31 de Marzo de 2022 (b)  
(PESOS)

Concepto (c)	2022 (d)	31 de diciembre de 2021 (e)	Concepto (c)	2022 (d)	31 de diciembre de 2021 (e)
<b>ACTIVO</b>			<b>PASIVO</b>		
<b>Activo Circulante</b>			<b>Activo Circulante</b>		
a. Efectivo y Equivalentes (a=a1+a2+a3+a4+a5+a6+a7)	466,657	385,913	a. Cuentas por Pagar a Corto Plazo (a=a1+a2+a3+a4+a5+a6+a7+a8+a9)	62,920	74,525
a1) Efectivo	3,596	0	a1) Servicios Personales por Pagar a Corto Plazo	43,801	39,990
a2) Bancos/Tesorería	463,061	385,913	a2) Proveedores por Pagar a Corto Plazo	0	0
a3) Bancos/Dependencias y Otros	0	0	a3) Contratistas por Obras Públicas por Pagar a Corto Plazo	0	0
a4) Inversiones Temporales (Hasta 3 meses)	0	0	a4) Participaciones y Aportaciones por Pagar a Corto Plazo	0	0
a5) Fondos con Afectación Específica	0	0	a5) Transferencias Otorgadas por Pagar a Corto Plazo	0	0
a6) Depósitos de Fondos de Terceros en Garantía y/o Administración	0	0	a6) Intereses, Comisiones y Otros Gastos de la Deuda Pública por Pagar a Corto Plazo	0	0
a7) Otros Efectivos y Equivalentes	0	0	a7) Retenciones y Contribuciones por Pagar a Corto Plazo	18,912	34,295
b. Derechos a Recibir Efectivo o Equivalentes (b=b1+b2+b3+b4+b5+b6+b7)	75,685	123,893	a8) Devoluciones de la Ley de Ingresos por Pagar a Corto Plazo	0	0
b1) Inversiones Financieras de Corto Plazo	0	0	a9) Otras Cuentas por Pagar a Corto Plazo	207	241
b2) Cuentas por Cobrar a Corto Plazo	75,685	123,893	b. Documentos por Pagar a Corto Plazo (b=b1+b2+b3)	0	0
b3) Deudores Diversos por Cobrar a Corto Plazo	0	0	b1) Documentos Comerciales por Pagar a Corto Plazo	0	0
b4) Ingresos por Recuperar a Corto Plazo	0	0	b2) Documentos con Contratistas por Obras Públicas por Pagar a Corto Plazo	0	0
b5) Deudores por Anticipos de la Tesorería a Corto Plazo	0	0	b3) Otros Documentos por Pagar a Corto Plazo	0	0
b6) Préstamos Otorgados a Corto Plazo	0	0	c. Porción a Corto Plazo de la Deuda Pública a Largo Plazo (c=c1+c2)	0	0
b7) Otros Derechos a Recibir Efectivo o Equivalentes a Corto Plazo	0	0	c1) Porción a Corto Plazo de la Deuda Pública	0	0
c. Derechos a Recibir Bienes o Servicios (c=c1+c2+c3+c4+c5)	0	0	c2) Porción a Corto Plazo de Arrendamiento Financiero	0	0
c1) Anticipo a Proveedores por Adquisición de Bienes y Prestación de Servicios a Corto Plazo	0	0	d. Títulos y Valores a Corto Plazo	0	0
c2) Anticipo a Proveedores por Adquisición de Bienes Inmuebles y Muebles a Corto Plazo	0	0	e. Pasivos Diferidos a Corto Plazo (e=e1+e2+e3)	0	0
c3) Anticipo a Proveedores por Adquisición de Bienes Intangibles a Corto Plazo	0	0	e1) Ingresos Cobrados por Adelantado a Corto Plazo	0	0
c4) Anticipo a Contratistas por Obras Públicas a Corto Plazo	0	0	e2) Intereses Cobrados por Adelantado a Corto Plazo	0	0
c5) Otros Derechos a Recibir Bienes o Servicios a Corto Plazo	0	0	e3) Otros Pasivos Diferidos a Corto Plazo	0	0
d. Inventarios (d=d1+d2+d3+d4+d5)	0	0	f. Fondos y Bienes de Terceros en Garantía y/o Administración a Corto Plazo (f=f1+f2+f3+f4+f5+f6)	0	0
d1) Inventario de Mercancías para Venta	0	0	f1) Fondos en Garantía a Corto Plazo	0	0
d2) Inventario de Mercancías Terminadas	0	0	f2) Fondos en Administración a Corto Plazo	0	0
d3) Inventario de Mercancías en Proceso de Elaboración	0	0	f3) Fondos Contingentes a Corto Plazo	0	0
d4) Inventario de Materias Primas, Materiales y Suministros para Producción	0	0	f4) Fondos de Fideicomisos, Mandatos y Contratos Análogos a Corto Plazo	0	0
d5) Bienes en Tránsito	0	0	f5) Otros Fondos de Terceros en Garantía y/o Administración a Corto Plazo	0	0
e. Almacenes	0	0	f6) Valores y Bienes en Garantía a Corto Plazo	0	0
f. Estimación por Pérdida o Deterioro de Activos Circulantes (f=f1+f2)	0	0	g. Provisiones a Corto Plazo (g=g1+g2+g3)	0	0
f1) Estimaciones para Cuentas Incobrables por Derechos a Recibir Efectivo o Equivalentes	0	0	g1) Provisión para Demandas y Juicios a Corto Plazo	0	0
f2) Estimación por Deterioro de Inventarios	0	0	g2) Provisión para Contingencias a Corto Plazo	0	0
g. Otros Activos Circulantes (g=g1+g2+g3+g4)	0	0	g3) Otras Provisiones a Corto Plazo	0	0
g1) Valores en Garantía	0	0	h. Otros Pasivos a Corto Plazo (h=h1+h2+h3)	0	0
g2) Bienes en Garantía (excluye depósitos de fondos)	0	0	h1) Ingresos por Clasificar	0	0
g3) Bienes Derivados de Embargos, Decomisos, Aseguramientos y Dación en Pago	0	0	h2) Recaudación por Participar	0	0
g4) Adquisición con Fondos de Terceros	0	0	h3) Otros Pasivos Circulantes	0	0
<b>IA. Total de Activos Circulantes (IA = a + b + c + d + e + f + g)</b>	<b>542,342</b>	<b>509,806</b>	<b>IIA. Total de Pasivos Circulantes (IIA = a + b + c + d + e + f + g + h)</b>	<b>62,920</b>	<b>74,525</b>
<b>Activo No Circulante</b>			<b>Pasivo No Circulante</b>		
a. Inversiones Financieras a Largo Plazo	0	0	a. Cuentas por Pagar a Largo Plazo	0	0
b. Derechos a Recibir Efectivo o Equivalentes a Largo Plazo	0	0	b. Documentos por Pagar a Largo Plazo	0	0
c. Bienes Inmuebles, Infraestructura y Construcciones en Proceso	0	0	c. Deuda Pública a Largo Plazo	0	0
d. Bienes Muebles	488,408	488,408	d. Pasivos Diferidos a Largo Plazo	0	0
e. Activos Intangibles	0	0	e. Fondos y Bienes de Terceros en Garantía y/o Administración a Largo Plazo	0	0
f. Depreciación, Deterioro y Amortización Acumulada de Bienes	0	0	f. Provisiones a Largo Plazo	490,345	490,345
g. Activos Diferidos	0	0	<b>IIIB. Total de Pasivos No Circulantes (IIIB = a + b + c + d + e + f)</b>	<b>490,345</b>	<b>490,345</b>
h. Estimación por Pérdida o Deterioro de Activos no Circulantes	0	0	<b>II. Total del Pasivo (II = IIA + IIIB)</b>	<b>553,265</b>	<b>564,870</b>
i. Otros Activos no Circulantes	0	0	<b>II. Total del Pasivo (II = IIA + IIIB)</b>	<b>553,265</b>	<b>564,870</b>
<b>IB. Total de Activos No Circulantes (IB = a + b + c + d + e + f + g + h + i)</b>	<b>488,408</b>	<b>488,408</b>	<b>HACIENDA PÚBLICA/PATRIMONIO</b>		
<b>I. Total del Activo (I = IA + IB)</b>	<b>1,030,750</b>	<b>998,213</b>	<b>IIIA. Hacienda Pública/Patrimonio Contribuido (IIIA = a + b + c)</b>	<b>417,820</b>	<b>417,820</b>
			a. Aportaciones	417,820	417,820
			b. Donaciones de Capital	0	0
			c. Actualización de la Hacienda Pública/Patrimonio	0	0
			<b>IIIB. Hacienda Pública/Patrimonio Generado (IIIB = a + b + c + d + e)</b>	<b>59,665</b>	<b>15,523</b>
			a. Resultados del Ejercicio (Ahorro/ Desahorro)	44,142	414,003
			b. Resultados de Ejercicios Anteriores	15,523	-398,480
			c. Revalúos	0	0
			d. Reservas	0	0
			e. Rectificaciones de Resultados de Ejercicios Anteriores	0	0
			<b>IIIC. Exceso o Insuficiencia en la Actualización de la Hacienda Pública/Patrimonio (IIIC = a + b)</b>	<b>0</b>	<b>0</b>
			a. Resultado por Posición Monetaria	0	0
			b. Resultado por Tenencia de Activos no Monetarios	0	0
			<b>III. Total Hacienda Pública/Patrimonio (III = IIIA + IIIB + IIIC)</b>	<b>477,485</b>	<b>433,343</b>
			<b>IV. Total del Pasivo y Hacienda Pública/Patrimonio (IV = II + III)</b>	<b>1,030,750</b>	<b>998,213</b>

INSTITUTO MUNICIPAL DE INVESTIGACION Y PLANEACION (IMIP) DE NOGALES (a)							
Informe Analítico de la Deuda Pública y Otros Pasivos - LDF							
Del 1 de Enero al 31 de Marzo de 2022 (b)							
(PESOS)							
Denominación de la Deuda Pública y Otros Pasivos	Saldo al 31 de diciembre de 2021 (d)	Disposiciones del Periodo	Amortizaciones del Periodo	Revaluaciones, Reclasificaciones y Otros Ajustes	Saldo Final del Periodo (h)	Pago de Intereses del Periodo	Pago de Comisiones y demás costos asociados durante el Periodo
(c)	(d)	(e)	(f)	(g)	h=d+e-f+g	(i)	(j)
1. Deuda Pública (1=A+B)	0	0	0	0	0	0	0
A. Corto Plazo (A=a1+a2+a3)	0	0	0	0	0	0	0
a1) Instituciones de Crédito	0	0	0	0	0	0	0
a2) Títulos y Valores	0	0	0	0	0	0	0
a3) Arrendamientos Financieros	0	0	0	0	0	0	0
B. Largo Plazo (B=b1+b2+b3)	0	0	0	0	0	0	0
b1) Instituciones de Crédito	0	0	0	0	0	0	0
b2) Títulos y Valores	0	0	0	0	0	0	0
b3) Arrendamientos Financieros	0	0	0	0	0	0	0
2. Otros Pasivos	564,870				553,265		
3. Total de la Deuda Pública y Otros Pasivos	564,870	0	0	0	553,265	0	0
4. Deuda Contingente 1 (informativo)	0	0	0	0	0	0	0
A. Deuda Contingente 1					0		
B. Deuda Contingente 2					0		
C. Deuda Contingente XX					0		
5. Valor de Instrumentos Bono Cupón Cero 2 (Informativo)	0	0	0	0	0	0	0
A. Instrumento Bono Cupón Cero 1					0		
B. Instrumento Bono Cupón Cero 2					0		
C. Instrumento Bono Cupón Cero XX					0		

1. Se refiere a cualquier financiamiento sin fuente o garantía de pago definida, que sea asumida de manera solidaria o subsidiaria por las Entidades Federativas con sus Municipios, organismos descentralizados y empresas de participación estatal mayoritaria y fideicomisos, locales o municipales, y por los Municipios con sus respectivos organismos descentralizados y empresas de participación municipal mayoritaria.

2. Se refiere al valor del Bono Cupón Cero que respalda el pago de los créditos asociados al mismo (Activo).

Obligaciones a Corto Plazo (k)	Monto Contratado (l)	Plazo Pactado (m)	Tasa de Interés (n)	Comisiones y Costos Relacionados (o)	Tasa Efectiva (p)
6. Obligaciones a Corto Plazo (Informativo)	0	0	0	0	0
A. Crédito 1					
B. Crédito 2					
C. Crédito XX					

Denominación de las Obligaciones Diferentes de Financiamiento (c)	Fecha del Contrato (d)	Fecha de inicio de operación del proyecto (e)	Fecha de vencimiento (f)	Monto de la inversión pactado (g)	Plazo pactado (h)	Monto promedio mensual del pago de la contraprestación (i)	Monto promedio mensual del pago de la contraprestación correspondiente al pago de inversión (j)	Monto pagado de la inversión actualizado al XX de XXXX de 20XX (l)	Saldo pendiente por pagar de la inversión al XX de XXXX de 20XX (m = g - l)
<b>"NADA QUE MANIFESTAR"</b>									
A. Asociaciones Público Privadas (APP's) (A=a+b+c+d)									
a) APP 1									
b) APP 2									
c) APP 3									
d) APP XX									
B. Otros Instrumentos (B=a+b+c+d)									
a) Otro Instrumento 1									
b) Otro Instrumento 2									
c) Otro Instrumento 3									
d) Otro Instrumento XX									
C. Total de Obligaciones Diferentes de Financiamiento (C=A+B)									

Bajo protesta de decir verdad declaramos que los Estados Financieros y sus notas, son razonablemente correctos y son responsabilidad del emisor.



DIRECTORA GENERAL

INSTITUTO MUNICIPAL DE INVESTIGACIÓN Y PLANEACIÓN (IMIP) DE NOGALES (a)  
Balance Presupuestario - LDF  
Del 1 de Enero al 31 de Marzo de 2022 (b)  
(PESOS)

Concepto (c)	Estimado/ Aprobado (d)	Devengado	Recaudado/ Pagado
<b>A. Ingresos Totales (A = A1+A2+A3)</b>	4,357,004	537,488	537,488
A1. Ingresos de Libre Disposición	4,357,004	537,488	537,488
A2. Transferencias Federales Etiquetadas			
A3. Financiamiento Neto	0	0	0
<b>B. Egresos Presupuestarios<sup>1</sup> (B = B1+B2)</b>	4,357,004	493,346	493,346
B1. Gasto No Etiquetado (sin incluir Amortización de la Deuda Pública)	4,357,004	493,346	493,346
B2. Gasto Etiquetado (sin incluir Amortización de la Deuda Pública)			
<b>C. Remanentes del Ejercicio Anterior (C = C1 + C2)</b>	0	0	0
C1. Remanentes de Ingresos de Libre Disposición aplicados en el periodo			
C2. Remanentes de Transferencias Federales Etiquetadas aplicados en el periodo			
<b>I. Balance Presupuestario (I = A - B + C)</b>	0	44,142	44,142
<b>II. Balance Presupuestario sin Financiamiento Neto (II = I - A3)</b>	0	44,142	44,142
<b>III. Balance Presupuestario sin Financiamiento Neto y sin Remanentes del Ejercicio Anterior (III= II - C)</b>	0	44,142	44,142

Concepto	Aprobado	Devengado	Pagado
<b>E. Intereses, Comisiones y Gastos de la Deuda (E = E1+E2)</b>	0	0	0
E1. Intereses, Comisiones y Gastos de la Deuda con Gasto No Etiquetado			
E2. Intereses, Comisiones y Gastos de la Deuda con Gasto Etiquetado			
<b>IV. Balance Primario (IV = III - E)</b>	0	44,142	44,142

Concepto	Estimado/ Aprobado	Devengado	Recaudado/ Pagado
<b>F. Financiamiento (F = F1 + F2)</b>	0	0	0
F1. Financiamiento con Fuente de Pago de Ingresos de Libre Disposición			
F2. Financiamiento con Fuente de Pago de Transferencias Federales Etiquetadas			
<b>G. Amortización de la Deuda (G = G1 + G2)</b>	0	0	0
G1. Amortización de la Deuda Pública con Gasto No Etiquetado			
G2. Amortización de la Deuda Pública con Gasto Etiquetado			
<b>A3. Financiamiento Neto (A3 = F - G)</b>	0	0	0

Concepto	Estimado/ Aprobado	Devengado	Recaudado/ Pagado
A1. Ingresos de Libre Disposición	4,357,004	537,488	537,488
A3.1 Financiamiento Neto con Fuente de Pago de Ingresos de Libre Disposición (A3.1 = F1 - G1)	0	0	0
F1. Financiamiento con Fuente de Pago de Ingresos de Libre Disposición	0	0	0
G1. Amortización de la Deuda Pública con Gasto No Etiquetado	0	0	0
B1. Gasto No Etiquetado (sin incluir Amortización de la Deuda Pública)	4,357,004	493,346	493,346
C1. Remanentes de Ingresos de Libre Disposición aplicados en el periodo		0	0
<b>V. Balance Presupuestario de Recursos Disponibles (V = A1 + A3.1 - B1 + C1)</b>	0	44,142	44,142
<b>VI. Balance Presupuestario de Recursos Disponibles sin Financiamiento Neto (VI = V - A3.1)</b>	0	44,142	44,142

Concepto	Estimado/ Aprobado	Devengado	Recaudado/ Pagado
A2. Transferencias Federales Etiquetadas	0	0	0
A3.2 Financiamiento Neto con Fuente de Pago de Transferencias Federales Etiquetadas (A3.2 = F2 – G2)	0	0	0
F2. Financiamiento con Fuente de Pago de Transferencias Federales Etiquetadas	0	0	0
G2. Amortización de la Deuda Pública con Gasto Etiquetado	0	0	0
B2. Gasto Etiquetado (sin incluir Amortización de la Deuda Pública)	0	0	0
C2. Remanentes de Transferencias Federales Etiquetadas aplicados en el periodo		0	0
<b>VII. Balance Presupuestario de Recursos Etiquetados (VII = A2 + A3.2 – B2 + C2)</b>	<b>0</b>	<b>0</b>	<b>0</b>
<b>VIII. Balance Presupuestario de Recursos Etiquetados sin Financiamiento Neto (VIII = VII – A3.2)</b>	<b>0</b>	<b>0</b>	<b>0</b>



**INSTITUTO MUNICIPAL DE INVESTIGACION Y PLANEACION (IMIP) DE NOGALES (a)**  
**Estado Analítico de Ingresos Detallado - LDF**  
**Del 1 de Enero al 31 de Marzo de 2022 (b)**  
**(PESOS)**

Concepto (c)	Ingreso					Diferencia (e)
	Estimado (d)	Ampliaciones/ (Reducciones)	Modificado	Devengado	Recaudado	
<b>Ingresos de Libre Disposición</b>						
A. Impuestos			0			0
B. Cuotas y Aportaciones de Seguridad Social			0			0
C. Contribuciones de Mejoras			0			0
D. Derechos			0			0
E. Productos			0			0
F. Aprovechamientos			0			0
G. Ingresos por Ventas de Bienes y Prestación Servicios	2,662	0	2,662	707	707	-1,955
H. Participaciones (H=h1+h2+h3+h4+h5+h6+h7+h8+h9+h10+h11)	0	0	0	0	0	0
h1) Fondo General de Participaciones			0			0
h2) Fondo de Fomento Municipal			0			0
h3) Fondo de Fiscalización y Recaudación			0			0
h4) Fondo de Compensación			0			0
h5) Fondo de Extracción de Hidrocarburos			0			0
h6) Impuesto Especial Sobre Producción y Servicios			0			0
h7) 0.136% de la Recaudación Federal Participable			0			0
h8) 3.17% Sobre Extracción de Petróleo			0			0
h9) Gasolinas y Diésel			0			0
h10) Fondo del Impuesto Sobre la Renta			0			0
h11) Fondo de Estabilización de los Ingresos de las Entidades Federativas			0			0
I. Incentivos Derivados de la Colaboración Fiscal (I=i1+i2+i3+i4+i5)	0	0	0	0	0	0
i1) Tenencia o Uso de Vehículos			0			0
i2) Fondo de Compensación ISAN			0			0
i3) Impuesto Sobre Automóviles Nuevos			0			0
i4) Fondo de Compensación de Repecos-Intermedios			0			0
i5) Otros Incentivos Económicos			0			0
J. Transferencias y Asignaciones	4,354,342	0	4,354,342	536,781	536,781	-3,817,561
K. Convenios	0	0	0	0	0	0
k1) Otros Convenios y Subsidios			0			0
L. Otros Ingresos de Libre Disposición (L=l1+l2)	0	0	0	0	0	0
l1) Participaciones en Ingresos Locales			0			0
l2) Otros Ingresos de Libre Disposición			0			0
<b>I. Total de Ingresos de Libre Disposición (I=A+B+C+D+E+F+G+H+I+J+K+L)</b>	<b>4,357,004</b>	<b>0</b>	<b>4,357,004</b>	<b>537,488</b>	<b>537,488</b>	<b>-3,819,516</b>
<b>Ingresos Excedentes de Ingresos de Libre Disposición</b>						
<b>Transferencias Federales Etiquetadas</b>						
A. Aportaciones (A=a1+a2+a3+a4+a5+a6+a7+a8)	0	0	0	0	0	0
a1) Fondo de Aportaciones para la Nómina Educativa y Gasto Operativo			0			0
a2) Fondo de Aportaciones para los Servicios de Salud			0			0
a3) Fondo de Aportaciones para la Infraestructura Social			0			0
a4) Fondo de Aportaciones para el Fortalecimiento de los Municipios y de las Demarcaciones Territoriales del Distrito Federal			0			0
a5) Fondo de Aportaciones Múltiples			0			0
a6) Fondo de Aportaciones para la Educación Tecnológica y de Adultos			0			0
a7) Fondo de Aportaciones para la Seguridad Pública de los Estados y del Distrito Federal			0			0
a8) Fondo de Aportaciones para el Fortalecimiento de las Entidades Federativas			0			0
B. Convenios (B=b1+b2+b3+b4)	0	0	0	0	0	0
b1) Convenios de Protección Social en Salud			0			0
b2) Convenios de Descentralización			0			0
b3) Convenios de Reasignación			0			0
b4) Otros Convenios y Subsidios			0			0
C. Fondos Distintos de Aportaciones (C=c1+c2)	0	0	0	0	0	0
c1) Fondo para Entidades Federativas y Municipios Productores de Hidrocarburos			0			0
c2) Fondo Minero			0			0
D. Transferencias, Asignaciones, Subsidios y Subvenciones, y Pensiones y Jubilaciones			0			0

INSTITUTO MUNICIPAL DE INVESTIGACION Y PLANEACION (IMIP) DE NOGALES (a)  
 Estado Analítico de Ingresos Detallado - LDF  
 Del 1 de Enero al 31 de Marzo de 2022 (b)  
 (PESOS)

Concepto (c)	Ingreso					Diferencia (e)
	Estimado (d)	Ampliaciones/ (Reducciones)	Modificado	Devengado	Recaudado	
E. Otras Transferencias Federales Etiquetadas			0			0
II. Total de Transferencias Federales Etiquetadas (II = A + B + C + D + E)	0	0	0	0	0	0
III. Ingresos Derivados de Financiamientos (III = A)	0	0	0	0	0	0
A. Ingresos Derivados de Financiamientos			0			0
IV. Total de Ingresos (IV = I + II + III)	4,357,004	0	4,357,004	537,488	537,488	-3,819,516
<b>Datos Informativos</b>						
1. Ingresos Derivados de Financiamientos con Fuente de Pago de Ingresos de Libre Disposición			0			0
2. Ingresos Derivados de Financiamientos con Fuente de Pago de Transferencias Federales Etiquetadas			0			0
3. Ingresos Derivados de Financiamientos (3 = 1 + 2)	0	0	0	0	0	0

INSTITUTO MUNICIPAL DE INVESTIGACION Y PLANEACION (IMIP) DE NOGALES (a)  
 Estado Analítico del Ejercicio del Presupuesto de Egresos Detallado - LDF  
 Clasificación por Objeto del Gasto (Capítulo y Concepto)  
 Del 1 de Enero al 31 de Marzo de 2022 (b)  
 (PESOS)

Concepto (c)	Egresos					Subejercicio (e)
	Aprobado (d)	Ampliaciones/ (Reducciones)	Modificado	Devengado	Pagado	
<b>I. Gasto No Etiquetado (I=A+B+C+D+E+F+G+H+I)</b>	<b>4,357,004</b>	<b>0</b>	<b>4,357,004</b>	<b>493,346</b>	<b>493,346</b>	<b>3,863,658</b>
<b>A. Servicios Personales (A=a1+a2+a3+a4+a5+a6+a7)</b>	<b>2,559,444</b>	<b>0</b>	<b>2,559,444</b>	<b>458,252</b>	<b>458,252</b>	<b>2,101,192</b>
a1) Remuneraciones al Personal de Carácter Permanente	1,495,004	0	1,495,004	351,698	351,698	1,143,306
a2) Remuneraciones al Personal de Carácter Transitorio	459,992	0	459,992	42,879	42,879	417,113
a3) Remuneraciones Adicionales y Especiales	316,708	0	316,708	47,010	47,010	269,697
a4) Seguridad Social	271,741	0	271,741	16,665	16,665	255,076
a5) Otras Prestaciones Sociales y Económicas	16,000	0	16,000	0	0	16,000
a6) Previsiones			0			0
a7) Pago de Estímulos a Servidores Públicos			0			0
<b>B. Materiales y Suministros (B=b1+b2+b3+b4+b5+b6+b7+b8+b9)</b>	<b>167,624</b>	<b>0</b>	<b>167,624</b>	<b>7,302</b>	<b>7,302</b>	<b>160,322</b>
b1) Materiales de Administración, Emisión de Documentos y Artículos Oficiales	96,223	0	96,223	4,217	4,217	92,006
b2) Alimentos y Utensilios	9,128	0	9,128	635	635	8,494
b3) Materias Primas y Materiales de Producción y Comercialización			0			0
b4) Materiales y Artículos de Construcción y de Reparación			0			0
b5) Productos Químicos, Farmacéuticos y de Laboratorio			0			0
b6) Combustibles, Lubricantes y Aditivos	27,365	0	27,365	2,450	2,450	24,915
b7) Vestuario, Blancos, Prendas de Protección y Artículos Deportivos	13,437	0	13,437	0	0	13,437
b8) Materiales y Suministros Para Seguridad			0			0
b9) Herramientas, Refacciones y Accesorios Menores	21,471	0	21,471	0	0	21,471
<b>C. Servicios Generales (C=c1+c2+c3+c4+c5+c6+c7+c8+c9)</b>	<b>1,578,611</b>	<b>0</b>	<b>1,578,611</b>	<b>27,792</b>	<b>27,792</b>	<b>1,550,819</b>
c1) Servicios Básicos	11,171	0	11,171	0	0	11,171
c2) Servicios de Arrendamiento	24,353	0	24,353	4,176	4,176	20,177
c3) Servicios Profesionales, Científicos, Técnicos y Otros Servicios	1,430,046	0	1,430,046	19,069	19,069	1,410,977
c4) Servicios Financieros, Bancarios y Comerciales	25,801	0	25,801	1,920	1,920	23,881
c5) Servicios de Instalación, Reparación, Mantenimiento y Conservación	12,854	0	12,854	1,023	1,023	11,831
c6) Servicios de Comunicación Social y Publicidad	4,129	0	4,129	0	0	4,129
c7) Servicios de Traslado y Viáticos	47,251	0	47,251	1,600	1,600	45,651
c8) Servicios Oficiales	21,966	0	21,966	0	0	21,966
c9) Otros Servicios Generales	1,040	0	1,040	4	4	1,036
<b>D. Transferencias, Asignaciones, Subsidios y Otras Ayudas (D=d1+d2+d3+d4+d5+d6+d7+d8+d9)</b>	<b>6,477</b>	<b>0</b>	<b>6,477</b>	<b>0</b>	<b>0</b>	<b>6,477</b>
d1) Transferencias Internas y Asignaciones al Sector Público			0			0
d2) Transferencias al Resto del Sector Público			0			0
d3) Subsidios y Subvenciones			0			0
d4) Ayudas Sociales	6,477	0	6,477	0	0	6,477
d5) Pensiones y Jubilaciones			0			0
d6) Transferencias a Fideicomisos, Mandatos y Otros Análogos			0			0
d7) Transferencias a la Seguridad Social			0			0
d8) Donativos			0			0
d9) Transferencias al Exterior			0			0
<b>E. Bienes Muebles, Inmuebles e Intangibles (E=e1+e2+e3+e4+e5+e6+e7+e8+e9)</b>	<b>44,847</b>	<b>0</b>	<b>44,847</b>	<b>0</b>	<b>0</b>	<b>44,847</b>
e1) Mobiliario y Equipo de Administración	39,200	0	39,200	0	0	39,200
e2) Mobiliario y Equipo Educativo y Recreativo			0			0
e3) Equipo e Instrumental Médico y de Laboratorio			0			0
e4) Vehículos y Equipo de Transporte			0			0
e5) Equipo de Defensa y Seguridad			0			0
e6) Maquinaria, Otros Equipos y Herramientas	5,646	0	5,646	0	0	5,646
e7) Activos Biológicos			0			0
e8) Bienes Inmuebles			0			0
e9) Activos Intangibles			0			0
<b>F. Inversión Pública (F=f1+f2+f3)</b>	<b>0</b>	<b>0</b>	<b>0</b>	<b>0</b>	<b>0</b>	<b>0</b>
f1) Obra Pública en Bienes de Dominio Público			0			0
f2) Obra Pública en Bienes Propios			0			0
f3) Proyectos Productivos y Acciones de Fomento			0			0
<b>G. Inversiones Financieras y Otras Provisiones (G=g1+g2+g3+g4+g5+g6+g7)</b>	<b>0</b>	<b>0</b>	<b>0</b>	<b>0</b>	<b>0</b>	<b>0</b>
g1) Inversiones Para el Fomento de Actividades Productivas			0			0
g2) Acciones y Participaciones de Capital			0			0
g3) Compra de Títulos y Valores			0			0
g4) Concesión de Préstamos			0			0
g5) Inversiones en Fideicomisos, Mandatos y Otros Análogos			0			0
Fideicomiso de Desastres Naturales (Informativo)			0			0
g6) Otras Inversiones Financieras			0			0
g7) Provisiones para Contingencias y Otras Erogaciones Especiales			0			0
<b>H. Participaciones y Aportaciones (H=h1+h2+h3)</b>	<b>0</b>	<b>0</b>	<b>0</b>	<b>0</b>	<b>0</b>	<b>0</b>
h1) Participaciones			0			0
h2) Aportaciones			0			0
h3) Convenios			0			0
<b>I. Deuda Pública (I=i1+i2+i3+i4+i5+i6+i7)</b>	<b>0</b>	<b>0</b>	<b>0</b>	<b>0</b>	<b>0</b>	<b>0</b>
i1) Amortización de la Deuda Pública			0			0
i2) Intereses de la Deuda Pública			0			0
i3) Comisiones de la Deuda Pública			0			0
i4) Gastos de la Deuda Pública			0			0
i5) Costo por Coberturas			0			0
i6) Apoyos Financieros			0			0
i7) Adeudos de Ejercicios Fiscales Anteriores (ADEFAS)			0			0

INSTITUTO MUNICIPAL DE INVESTIGACION Y PLANEACION (IMIP) DE NOGALES (a)

Estado Analítico del Ejercicio del Presupuesto de Egresos Detallado - LDF


Clasificación por Objeto del Gasto (Capítulo y Concepto)

Del 1 de Enero al 31 de Marzo de 2022 (b)

(PESOS)

Concepto (c)	Egresos					Subejercicio (e)
	Aprobado (d)	Ampliaciones/ (Reducciones)	Modificado	Devengado	Pagado	
<b>II. Gasto Etiquetado (II=A+B+C+D+E+F+G+H+I)</b>	0	0	0	0	0	0
<b>A. Servicios Personales (A=a1+a2+a3+a4+a5+a6+a7)</b>	0	0	0	0	0	0
a1) Remuneraciones al Personal de Carácter Permanente			0	0	0	0
a2) Remuneraciones al Personal de Carácter Transitorio			0	0	0	0
a3) Remuneraciones Adicionales y Especiales			0	0	0	0
a4) Seguridad Social			0	0	0	0
a5) Otras Prestaciones Sociales y Económicas			0	0	0	0
a6) Previsiones			0	0	0	0
a7) Pago de Estímulos a Servidores Públicos			0	0	0	0
<b>B. Materiales y Suministros (B=b1+b2+b3+b4+b5+b6+b7+b8+b9)</b>	0	0	0	0	0	0
b1) Materiales de Administración, Emisión de Documentos y Artículos Oficiales			0	0	0	0
b2) Alimentos y Utensilios			0	0	0	0
b3) Materias Primas y Materiales de Producción y Comercialización			0	0	0	0
b4) Materiales y Artículos de Construcción y de Reparación			0	0	0	0
b5) Productos Químicos, Farmacéuticos y de Laboratorio			0	0	0	0
b6) Combustibles, Lubricantes y Aditivos			0	0	0	0
b7) Vestuario, Blancos, Prendas de Protección y Artículos Deportivos			0	0	0	0
b8) Materiales y Suministros Para Seguridad			0	0	0	0
b9) Herramientas, Refacciones y Accesorios Menores			0	0	0	0
<b>C. Servicios Generales (C=c1+c2+c3+c4+c5+c6+c7+c8+c9)</b>	0	0	0	0	0	0
c1) Servicios Básicos			0	0	0	0
c2) Servicios de Arrendamiento			0	0	0	0
c3) Servicios Profesionales, Científicos, Técnicos y Otros Servicios			0	0	0	0
c4) Servicios Financieros, Bancarios y Comerciales			0	0	0	0
c5) Servicios de Instalación, Reparación, Mantenimiento y Conservación			0	0	0	0
c6) Servicios de Comunicación Social y Publicidad			0	0	0	0
c7) Servicios de Traslado y Viáticos			0	0	0	0
c8) Servicios Oficiales			0	0	0	0
c9) Otros Servicios Generales			0	0	0	0
<b>D. Transferencias, Asignaciones, Subsidios y Otras Ayudas (D=d1+d2+d3+d4+d5+d6+d7+d8+d9)</b>	0	0	0	0	0	0
d1) Transferencias Internas y Asignaciones al Sector Público			0	0	0	0
d2) Transferencias al Resto del Sector Público			0	0	0	0
d3) Subsidios y Subvenciones			0	0	0	0
d4) Ayudas Sociales			0	0	0	0
d5) Pensiones y Jubilaciones			0	0	0	0
d6) Transferencias a Fideicomisos, Mandatos y Otros Análogos			0	0	0	0
d7) Transferencias a la Seguridad Social			0	0	0	0
d8) Donativos			0	0	0	0
d9) Transferencias al Exterior			0	0	0	0
<b>E. Bienes Muebles, Inmuebles e Intangibles (E=e1+e2+e3+e4+e5+e6+e7+e8+e9)</b>	0	0	0	0	0	0
e1) Mobiliario y Equipo de Administración			0	0	0	0
e2) Mobiliario y Equipo Educativo y Recreativo			0	0	0	0
e3) Equipo e Instrumental Médico y de Laboratorio			0	0	0	0
e4) Vehículos y Equipo de Transporte			0	0	0	0
e5) Equipo de Defensa y Seguridad			0	0	0	0
e6) Maquinaria, Otros Equipos y Herramientas			0	0	0	0
e7) Activos Biológicos			0	0	0	0
e8) Bienes Inmuebles			0	0	0	0
e9) Activos Intangibles			0	0	0	0
<b>F. Inversión Pública (F=f1+f2+f3)</b>	0	0	0	0	0	0
f1) Obra Pública en Bienes de Dominio Público			0	0	0	0
f2) Obra Pública en Bienes Propios			0	0	0	0
f3) Proyectos Productivos y Acciones de Fomento			0	0	0	0
<b>G. Inversiones Financieras y Otras Provisiones (G=g1+g2+g3+g4+g5+g6+g7)</b>	0	0	0	0	0	0
g1) Inversiones Para el Fomento de Actividades Productivas			0	0	0	0
g2) Acciones y Participaciones de Capital			0	0	0	0
g3) Compra de Títulos y Valores			0	0	0	0
g4) Concesión de Préstamos			0	0	0	0
g5) Inversiones en Fideicomisos, Mandatos y Otros Análogos			0	0	0	0
Fideicomiso de Desastres Naturales (Informativo)			0	0	0	0
g6) Otras Inversiones Financieras			0	0	0	0
g7) Provisiones para Contingencias y Otras Erogaciones Especiales			0	0	0	0
<b>H. Participaciones y Aportaciones (H=h1+h2+h3)</b>	0	0	0	0	0	0
h1) Participaciones			0	0	0	0
h2) Aportaciones			0	0	0	0
h3) Convenios			0	0	0	0
<b>I. Deuda Pública (I=i1+i2+i3+i4+i5+i6+i7)</b>	0	0	0	0	0	0
i1) Amortización de la Deuda Pública			0	0	0	0
i2) Intereses de la Deuda Pública			0	0	0	0
i3) Comisiones de la Deuda Pública			0	0	0	0
i4) Gastos de la Deuda Pública			0	0	0	0
i5) Costo por Coberturas			0	0	0	0
i6) Apoyos Financieros			0	0	0	0
i7) Adeudos de Ejercicios Fiscales Anteriores (ADEFAS)			0	0	0	0
<b>III. Total de Egresos (III = I + II)</b>	<b>4,357,004</b>	<b>0</b>	<b>4,357,004</b>	<b>493,346</b>	<b>493,346</b>	<b>3,863,658</b>





**INSTITUTO MUNICIPAL DE INVESTIGACIÓN Y PLANEACIÓN DE NOGALES**  
 Estado Analítico del Ejercicio del Presupuesto de Egresos Detallado - LDF  
 Clasificación Funcional (Finalidad y Función)  
 Del 1 de enero Al 31 de Marzo de 2022 (b)  
 (PESOS)

Concepto (c)	Egresos					Subejercicio (e)
	Aprobado (d)	Ampliaciones/ Reducciones	Modificado	Devengado	Pagado	
<b>I. Gasto No Etiquetado (I=A+B+C+D)</b>	<b>4,357,004.00</b>	<b>0.00</b>	<b>4,357,004.00</b>	<b>493,346.12</b>	<b>493,346.12</b>	<b>3,863,657.88</b>
<b>A. Gobierno (A=a1+a2+a3+a4+a5+a6+a7+a8)</b>	<b>0</b>	<b>0</b>	<b>0</b>	<b>0</b>	<b>0</b>	<b>0</b>
a1) Legislación	0	0	0	0	0	0
a2) Justicia	0	0	0	0	0	0
a3) Coordinación de la Política de Gobierno	0	0	0	0	0	0
a4) Relaciones Exteriores	0	0	0	0	0	0
a5) Asuntos Financieros y Hacendarios	0	0	0	0	0	0
a6) Seguridad Nacional	0	0	0	0	0	0
a7) Asuntos de Orden Público y de Seguridad Interior	0	0	0	0	0	0
a8) Otros Servicios Generales	0	0	0	0	0	0
<b>B. Desarrollo Social (B=b1+b2+b3+b4+b5+b6+b7)</b>	<b>4,357,004.00</b>	<b>0.00</b>	<b>4,357,004.00</b>	<b>493,346.12</b>	<b>493,346.12</b>	<b>3,863,657.88</b>
b1) Protección Ambiental	0	0	0	0	0	0
b2) Vivienda y Servicios a la Comunidad	4,357,004.00	0	4,357,004.00	493,346.12	493,346.12	3,863,657.88
b3) Salud	0	0	0	0	0	0
b4) Recreación, Cultura y Otras Manifestaciones Sociales	0	0	0	0	0	0
b5) Educación	0	0	0	0	0	0
b6) Protección Social	0	0	0	0	0	0
b7) Otros Asuntos Sociales	0	0	0	0	0	0
<b>C. Desarrollo Económico (C=c1+c2+c3+c4+c5+c6+c7+c8+c9)</b>	<b>0</b>	<b>0</b>	<b>0</b>	<b>0</b>	<b>0</b>	<b>0</b>
c1) Asuntos Económicos, Comerciales y Laborales en General	0	0	0	0	0	0
c2) Agropecuaria, Silvicultura, Pesca y Caza	0	0	0	0	0	0
c3) Combustibles y Energía	0	0	0	0	0	0
c4) Minería, Manufacturas y Construcción	0	0	0	0	0	0
c5) Transporte	0	0	0	0	0	0
c6) Comunicaciones	0	0	0	0	0	0
c7) Turismo	0	0	0	0	0	0
c8) Ciencia, Tecnología e Innovación	0	0	0	0	0	0
c9) Otras Industrias y Otros Asuntos Económicos	0	0	0	0	0	0
<b>D. Otras No Clasificadas en Funciones Anteriores (D=d1+d2+d3+d4)</b>	<b>0</b>	<b>0</b>	<b>0</b>	<b>0</b>	<b>0</b>	<b>0</b>
d1) Transacciones de la Deuda Pública / Costo Financiero de la Deuda	0	0	0	0	0	0
d2) Transferencias, Participaciones y Aportaciones Entre Diferentes Niveles y Ordenes de Gobierno	0	0	0	0	0	0
d3) Saneamiento del Sistema Financiero	0	0	0	0	0	0
d4) Adeudos de Ejercicios Fiscales Anteriores	0	0	0	0	0	0
<b>II. Gasto Etiquetado (II=A+B+C+D)</b>	<b>0</b>	<b>0</b>	<b>0</b>	<b>0</b>	<b>0</b>	<b>0</b>
<b>A. Gobierno (A=a1+a2+a3+a4+a5+a6+a7+a8)</b>	<b>0</b>	<b>0</b>	<b>0</b>	<b>0</b>	<b>0</b>	<b>0</b>
a1) Legislación	0	0	0	0	0	0
a2) Justicia	0	0	0	0	0	0
a3) Coordinación de la Política de Gobierno	0	0	0	0	0	0
a4) Relaciones Exteriores	0	0	0	0	0	0
a5) Asuntos Financieros y Hacendarios	0	0	0	0	0	0
a6) Seguridad Nacional	0	0	0	0	0	0
a7) Asuntos de Orden Público y de Seguridad Interior	0	0	0	0	0	0
a8) Otros Servicios Generales	0	0	0	0	0	0
<b>B. Desarrollo Social (B=b1+b2+b3+b4+b5+b6+b7)</b>	<b>0</b>	<b>0</b>	<b>0</b>	<b>0</b>	<b>0</b>	<b>0</b>
b1) Protección Ambiental	0	0	0	0	0	0
b2) Vivienda y Servicios a la Comunidad	0	0	0	0	0	0
b3) Salud	0	0	0	0	0	0
b4) Recreación, Cultura y Otras Manifestaciones Sociales	0	0	0	0	0	0
b5) Educación	0	0	0	0	0	0
b6) Protección Social	0	0	0	0	0	0
b7) Otros Asuntos Sociales	0	0	0	0	0	0
<b>C. Desarrollo Económico (C=c1+c2+c3+c4+c5+c6+c7+c8+c9)</b>	<b>0</b>	<b>0</b>	<b>0</b>	<b>0</b>	<b>0</b>	<b>0</b>
c1) Asuntos Económicos, Comerciales y Laborales en General	0	0	0	0	0	0
c2) Agropecuaria, Silvicultura, Pesca y Caza	0	0	0	0	0	0
c3) Combustibles y Energía	0	0	0	0	0	0
c4) Minería, Manufacturas y Construcción	0	0	0	0	0	0
c5) Transporte	0	0	0	0	0	0
c6) Comunicaciones	0	0	0	0	0	0
c7) Turismo	0	0	0	0	0	0
c8) Ciencia, Tecnología e Innovación	0	0	0	0	0	0
c9) Otras Industrias y Otros Asuntos Económicos	0	0	0	0	0	0
<b>D. Otras No Clasificadas en Funciones Anteriores (D=d1+d2+d3+d4)</b>	<b>0</b>	<b>0</b>	<b>0</b>	<b>0</b>	<b>0</b>	<b>0</b>
d1) Transacciones de la Deuda Pública / Costo Financiero de la Deuda	0	0	0	0	0	0
d2) Transferencias, Participaciones y Aportaciones Entre Diferentes Niveles y Ordenes de Gobierno	0	0	0	0	0	0
d3) Saneamiento del Sistema Financiero	0	0	0	0	0	0
d4) Adeudos de Ejercicios Fiscales Anteriores	0	0	0	0	0	0
<b>III. Total de Egresos (III = I + II)</b>	<b>4,357,004.00</b>	<b>0.00</b>	<b>4,357,004.00</b>	<b>493,346.12</b>	<b>493,346.12</b>	<b>3,863,657.88</b>



INSTITUTO MUNICIPAL DE INVESTIGACIÓN Y PLANEACIÓN DE NOGALES  
 Estado Analítico del Ejercicio del Presupuesto de Egresos Detallado - LDF  
 Clasificación de Servicios Personales por Categoría  
 Del 1 de enero al 31 de Marzo de 2022 (b)  
 (PESOS)

Concepto (c)	Egresos					Subejercicio (e)
	Aprobado (d)	Ampliaciones/ (Reducciones)	Modificado	Devengado	Pagado	
<b>I. Gasto No Etiquetado (I=A+B+C+D+E+F)</b>	<b>2,559,444.46</b>	<b>0.00</b>	<b>2,559,444.46</b>	<b>458,252.09</b>	<b>458,252.09</b>	<b>2,101,192.37</b>
A. Personal Administrativo y de Servicio Público	2,559,444.46	0.00	2,559,444.46	458,252.09	458,252.09	2,101,192.37
B. Magisterio	0	0	0	0	0	0
C. Servicios de Salud (C=c1+c2)	0	0	0	0	0	0
c1) Personal Administrativo	0	0	0	0	0	0
c2) Personal Médico, Paramédico y afin	0	0	0	0	0	0
D. Seguridad Pública	0	0	0	0	0	0
E. Gastos asociados a la implementación de nuevas leyes federales o reformas a las mismas (E = e1 + e2)	0	0	0	0	0	0
e1) Nombre del Programa o Ley 1	0	0	0	0	0	0
e2) Nombre del Programa o Ley 2	0	0	0	0	0	0
F. Sentencias laborales definitivas	0	0	0	0	0	0
<b>II. Gasto Etiquetado (II=A+B+C+D+E+F)</b>	<b>0</b>	<b>0</b>	<b>0</b>	<b>0</b>	<b>0</b>	<b>0</b>
A. Personal Administrativo y de Servicio Público	0	0	0	0	0	0
B. Magisterio	0	0	0	0	0	0
C. Servicios de Salud (C=c1+c2)	0	0	0	0	0	0
c1) Personal Administrativo	0	0	0	0	0	0
c2) Personal Médico, Paramédico y afin	0	0	0	0	0	0
D. Seguridad Pública	0	0	0	0	0	0
E. Gastos asociados a la implementación de nuevas leyes federales o reformas a las mismas (E = e1 + e2)	0	0	0	0	0	0
e1) Nombre del Programa o Ley 1	0	0	0	0	0	0
e2) Nombre del Programa o Ley 2	0	0	0	0	0	0
F. Sentencias laborales definitivas	0	0	0	0	0	0
<b>III. Total del Gasto en Servicios Personales (III = I + II)</b>	<b>2,559,444.46</b>	<b>0.00</b>	<b>2,559,444.46</b>	<b>458,252.09</b>	<b>458,252.09</b>	<b>2,101,192.37</b>