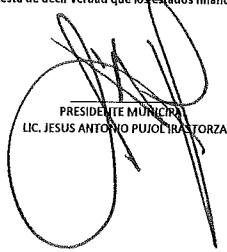


5212	TRANSFERENCIAS INTERNAS AL SECTOR PÚBLICO	-	-	3,552,480.55	-	3,598,675.65	-	5,066,216.23	-	12,217,372.43	-	12,217,372.43
5241	AYUDAS SOCIALES A PERSONAS	-	-	728,454.76	-	832,434.48	-	843,275.75	-	2,404,164.99	-	2,404,164.99
5242	BECAS	-	-	166,747.49	-	990,300.64	-	2,880,738.74	-	4,037,786.87	-	4,037,786.87
5243	AYUDAS SOCIALES A INSTITUCIONES	-	-	15,734.07	-	65,189.00	-	18,227.20	-	99,150.27	-	99,150.27
5252	JUBILACIONES	-	-	1,922,193.83	-	1,965,767.54	-	2,102,289.50	-	5,990,250.87	-	5,990,250.87
5411	INTERESES DE LA DEUDA PÚBLICA INTERNA	-	-	64,283,648.83	-	728,475.41	-	678,428.35	-	65,690,552.59	-	65,690,552.59
5591	GASTOS DE EJERCICIOS ANTERIORES	-	-	110,622.78	-	3,469.30	-	-	-	114,092.08	-	114,092.08
7110	VALORES EN CUSTODIA	324,123,356.72	-	-	-	-	-	-	-	324,123,356.72	-	-
7120	CUSTODIA DE VALORES	-	324,123,356.72	-	-	-	-	-	-	-	324,123,356.72	-
7410	DEMANDAS JUDICIAL EN PROCESO DE RESOLUCIÓN	93,954,600.99	-	-	-	-	-	-	-	93,954,600.99	-	-
7420	RESOLUCIÓN DE DEMANDAS EN PROCESO JUDICIAL	-	93,954,600.99	-	-	-	-	-	-	-	93,954,600.99	-
7630	BIENES BAJO CONTRATO EN COMODATO	4,993,399.04	-	-	-	-	-	-	-	4,993,399.04	-	-
7640	CONTRATO DE COMODATO POR BIENES	-	4,993,399.04	-	-	-	-	-	-	-	4,993,399.04	-
8110	LEY DE INGRESOS ESTIMADA	946,212,987.00	-	-	-	-	-	-	-	946,212,987.00	-	-
8120	LEY DE INGRESOS POR EJECUTAR	-	946,212,987.00	65,191,024.11	-	107,253,604.90	-	81,624,538.47	-	-	692,143,819.52	-
8140	LEY DE INGRESOS DEVENGADA	-	-	65,191,024.11	65,191,024.11	107,253,604.90	107,253,604.90	81,624,538.47	81,624,538.47	-	-	-
8150	LEY DE INGRESOS RECAUDADA	-	-	-	65,191,024.11	-	107,253,604.90	-	81,624,538.47	-	-	-
8210	PRESUPUESTO DE EGRESOS APROBADO	-	946,212,987.00	-	-	-	-	-	-	-	254,069,167.48	-
8220	PRESUPUESTO DE EGRESOS POR EJERCER	946,212,987.00	-	262,009.00	141,293,852.78	900,617.88	49,972,148.47	7,339,150.89	71,483,274.24	691,965,489.28	-	-
8230	MODIFICACIONES AL PRESUPUESTO DE EGRESOS APROBADO	-	-	262,009.00	262,009.00	900,617.88	900,617.88	7,339,150.89	7,339,150.89	-	1.00	-
8240	PRESUPUESTO DE EGRESOS COMPROMETIDO	-	-	141,031,844.78	140,126,302.96	49,071,530.59	43,580,928.22	64,144,123.35	62,173,399.20	8,366,868.34	-	-
8250	PRESUPUESTO DE EGRESOS DEVENGADO	-	-	140,126,302.96	49,137,073.59	43,580,928.22	50,266,629.37	62,173,399.20	71,247,636.70	75,229,290.72	-	-
8260	PRESUPUESTO DE EGRESOS EJERCIDO	-	-	49,137,073.59	48,609,467.36	50,266,629.37	50,085,411.98	71,247,636.70	64,137,965.22	7,818,495.10	-	-
8270	PRESUPUESTO DE EGRESOS PAGADO	-	-	48,609,467.36	-	50,085,411.98	-	64,137,965.22	-	162,832,844.56	-	-

RESULTADOS AL 31 DE MARZO

3,753,293,665.99	3,753,293,665.99	1,047,611,052.51	1,047,611,052.51	852,533,596.61	852,533,596.61	921,017,474.58	921,017,474.58	4,002,920,823.33	4,002,920,823.33	49,289,499.62	254,069,167.48	254,069,167.48	1,482,643,823.72	1,482,643,823.72
------------------	------------------	------------------	------------------	----------------	----------------	----------------	----------------	------------------	------------------	---------------	----------------	----------------	------------------	------------------

Declaramos bajo protesta de decir verdad que los estados financieros y sus notas son razonablemente correctos y son propiedad del emisor.


 PRESIDENTE MUNICIPAL
 LIC. JESUS ANTONIO PUJOL IRASTORZA




 TESORERO MUNICIPAL
 C.P. CARLOS CASTRO MARTIN DEL CAMPO



MUNICIPIO DE NOGALES
SONORA
Estado de Situación Financiera
Al 31 de Marzo de 2019

ANEXO 2

	2019	2018		2019	2018
ACTIVO			PASIVO		
ACTIVO CIRCULANTE	\$308,083,119.66	\$269,489,266.57	PASIVO CIRCULANTE	\$502,067,002.12	\$469,887,113.44
EFFECTIVO Y EQUIVALENTES	\$170,231,577.75	\$143,292,073.73	CUENTAS POR PAGAR A CORTO PLAZO	\$393,072,292.27	\$387,000,378.96
DERECHOS A RECIBIR EFECTIVO O EQUIVALENTES	\$133,487,124.22	\$122,103,472.92	DOCUMENTOS POR PAGAR A CORTO PLAZO	\$70,000,000.00	\$0.00
DERECHOS A RECIBIR BIENES O SERVICIOS	\$820,305.46	\$549,607.69	PORCIÓN A CORTO PLAZO DE LA DEUDA PÚBLICA	\$26,797,974.03	\$70,000,000.00
INVENTARIOS	\$0.00	\$0.00	TÍTULOS Y VALORES A CORTO PLAZO	\$0.00	\$0.00
ALMACENES	\$0.00	\$0.00	PASIVOS DIFERIDOS A CORTO PLAZO	\$4,633,850.00	\$6,500,000.00
ESTIMACIÓN POR PÉRDIDA O DETERIORO DE	\$0.00	\$0.00	FONDOS Y BIENES DE TERCEROS EN GARANTÍA	\$0.00	\$0.00
OTROS ACTIVOS CIRCULANTES	\$3,544,112.23	\$3,544,112.23	PROVISIONES A CORTO PLAZO	\$7,562,885.82	\$6,386,734.48
Total de Activos Circulantes	\$308,083,119.66	\$269,489,266.57	OTROS PASIVOS A CORTO PLAZO	\$0.00	\$0.00
ACTIVO NO CIRCULANTE	\$1,174,560,704.06	\$1,168,307,068.67	Total de Pasivos Circulantes	\$502,067,002.12	\$469,887,113.44
INVERSIONES FINANCIERAS A LARGO PLAZO	\$0.00	\$0.00	PASIVO NO CIRCULANTE		\$576,984,757.59
DERECHOS A RECIBIR EFECTIVO O EQUIVALENTES	\$0.00	\$0.00	CUENTAS POR PAGAR A LARGO PLAZO	\$0.00	\$0.00
BIENES INMUEBLES, INFRAESTRUCTURA Y	\$918,719,853.78	\$913,208,096.99	DOCUMENTOS POR PAGAR A LARGO PLAZO	\$177,251.96	\$177,251.96
BIENES MUEBLES	\$219,771,321.07	\$219,029,442.47	DEUDA PÚBLICA A LARGO PLAZO	\$541,960,178.50	\$576,807,505.63
ACTIVOS INTANGIBLES	\$150,914.40	\$150,914.40	PASIVOS DIFERIDOS A LARGO PLAZO	\$0.00	\$0.00
DEPRECIACIÓN, DETERIORO Y AMORTIZACIÓN	\$0.00	\$0.00	FONDOS Y BIENES DE TERCEROS EN GARANTÍA	\$0.00	\$0.00
ACTIVOS DIFERIDOS	\$148,614.81	\$148,614.81	PROVISIONES A LARGO PLAZO	\$0.00	\$0.00
ESTIMACIÓN POR PÉRDIDA O DETERIORO DE	\$0.00	\$0.00	Total de Pasivos No Circulantes	\$542,137,430.46	\$576,984,757.59
OTROS ACTIVOS NO CIRCULANTES	\$35,770,000.00	\$35,770,000.00	Total de Pasivos	\$1,044,204,432.58	\$1,046,871,871.03
Total de Activos No Circulantes	\$1,174,560,704.06	\$1,168,307,068.67			
Total de Activos	\$1,482,643,823.72	\$1,437,796,335.24	HACIENDA PÚBLICA/ PATRIMONIO		
			HACIENDA PÚBLICA/PATRIMONIO CONTRIBUIDO	\$0.00	\$0.00
			APORTACIONES	\$0.00	\$0.00
			DONACIONES DE CAPITAL	\$0.00	\$0.00
			ACTUALIZACIÓN DE LA HACIENDA	\$0.00	\$0.00
			HACIENDA PÚBLICA /PATRIMONIO GENERADO	\$438,439,391.14	\$390,924,464.21
			RESULTADOS DEL EJERCICIO (AHORRO/	\$49,289,499.62	\$192,457,502.54
			RESULTADOS DE EJERCICIOS ANTERIORES	\$389,149,891.52	\$198,466,961.67
			REVALÚOS	\$0.00	\$0.00
			RESERVAS	\$0.00	\$0.00
			RECTIFICACIONES DE RESULTADOS DE	\$0.00	\$0.00
			EXCESO O INSUFICIENCIA EN LA ACTUALIZACIÓN DE LA HACIENDA PÚBLICA/ PATRIMONIO	\$0.00	\$0.00
			RESULTADO POR POSICIÓN MONETARIA	\$0.00	\$0.00
			RESULTADO POR TENENCIA DE ACTIVOS NO	\$0.00	\$0.00



MUNICIPIO DE NOGALES
SONORA

ANEXO 2

Usr: yarelih

Estado de Situación Financiera

Rep: rptEstadoSituacionFinanciera

Al 31 de Marao de 2019

	<u>2019</u>	<u>2018</u>	
Total Hacienda Pública/Patrimonio	\$438,439,391.14	\$390,924,464.21	
Total de Pasivo y Hacienda Pública/Patrimonio	\$1,482,643,823.72	\$1,437,796,335.24	



MUNICIPIO DE NOGALES
SONORA
Estado de Situación Financiera
Al 31 de Marzo de 2019

ANEXO 2

Usr: yarelih

CUENTAS DE ORDEN CONTABLES	2019	2018	CONTINGENCIAS	2019	2018
VALORES	\$0.00	\$0.00		\$0.00	\$0.00
VALORES EN CUSTODIA	\$324,123,356.72	\$324,123,356.72			
CUSTODIA DE VALORES	\$324,123,356.72	\$324,123,356.72			
INSTRUMENTOS DE CRÉDITO PRESTADOS A	\$0.00	\$0.00			
PRÉSTAMO DE INSTRUMENTOS DE CRÉDITO A	\$0.00	\$0.00			
INSTRUMENTOS DE CRÉDITO RECIBIDOS EN	\$0.00	\$0.00			
GARANTÍA DE CRÉDITOS RECIBIDOS DE LOS	\$0.00	\$0.00			
EMISIÓN DE OBLIGACIONES	\$0.00	\$0.00			
AUTORIZACIÓN PARA LA EMISIÓN DE BONOS,	\$0.00	\$0.00			
AUTORIZACIÓN PARA LA EMISIÓN DE BONOS,	\$0.00	\$0.00			
EMISIONES AUTORIZADAS DE LA DEUDA PÚBLICA	\$0.00	\$0.00			
SUSCRIPCIÓN DE CONTRATOS DE PRÉSTAMOS Y	\$0.00	\$0.00			
SUSCRIPCIÓN DE CONTRATOS DE PRÉSTAMOS Y	\$0.00	\$0.00			
CONTRATOS DE PRÉSTAMOS Y OTRAS	\$0.00	\$0.00			
AVALES Y GARANTÍAS	\$0.00	\$0.00			
AVALES AUTORIZADOS	\$0.00	\$0.00			
AVALES FIRMADOS	\$0.00	\$0.00			
FIANZAS Y GARANTÍAS RECIBIDAS POR DEUDAS A	\$0.00	\$0.00			
FIANZAS Y GARANTÍAS RECIBIDAS	\$0.00	\$0.00			
FIANZAS OTORGADAS PARA RESPALDAR	\$0.00	\$0.00			
FIANZAS OTORGADAS DEL GOBIERNO PARA	\$0.00	\$0.00			
JUICIOS	\$0.00	\$0.00			
DEMANDAS JUDICIAL EN PROCESO DE RESOLUCIÓN	\$93,954,600.99	\$93,954,600.99			
RESOLUCIÓN DE DEMANDAS EN PROCESO JUDICIAL	\$93,954,600.99	\$93,954,600.99			
INVERSIÓN MEDIANTE PROYECTOS PARA	\$0.00	\$0.00			
CONTRATOS PARA INVERSIÓN MEDIANTE	\$0.00	\$0.00			
PROYECTOS PARA PRESTACIÓN DE SERVICIOS					
INVERSIÓN PÚBLICA CONTRATADA MEDIANTE	\$0.00	\$0.00			
PROYECTOS PARA PRESTACIÓN DE SERVICIOS					
(PPS) Y SIMILARES					
BIENES EN CONCESIONADOS O EN COMODATO	\$0.00	\$0.00			
BIENES BAJO CONTRATO EN CONCESIÓN	\$0.00	\$0.00			
CONTRATO DE CONCESIÓN POR BIENES	\$0.00	\$0.00			
BIENES BAJO CONTRATO EN COMODATO	\$4,993,399.04	\$4,993,399.04			
CONTRATO DE COMODATO POR BIENES	\$4,993,399.04	\$4,993,399.04			
BANCOS	\$0.00	\$0.00			
DLLS SANTANDER	\$0.00	\$0.00			
SANTANDER DLLS	\$0.00	\$0.00			



MUNICIPIO DE NOGALES

SONORA

Estado de Situación Financiera

Al 31 de Marzo de 2019


ANEXO 2

Usr: yarelih


Rep: rptEstadoSituacionFinanciera

	2019	2018	2019	2018
CUENTAS DE ORDEN PRESUPUESTARIAS				
LEY DE INGRESOS		\$0.00	\$0.00	\$0.00
LEY DE INGRESOS ESTIMADA	\$946,212,987.00	\$760,573,213.00		
LEY DE INGRESOS POR EJECUTAR	\$692,143,819.52	-\$10,141,797.21		
MODIFICACIONES A LA LEY DE INGRESOS ESTIMADA	\$0.00	\$157,241,276.07		
LEY DE INGRESOS DEVENGADA	\$254,069,167.48	\$928,212,677.08		
LEY DE INGRESOS RECAUDADA	\$254,069,167.48	\$927,699,895.46		
PRESUPUESTO DE EGRESOS		\$0.00		
PRESUPUESTO DE EGRESOS APROBADO	\$946,212,987.00	\$727,490,360.44		
PRESUPUESTO DE EGRESOS POR EJERCER	\$691,965,489.28	\$299,475,383.04		
MODIFICACIONES AL PRESUPUESTO DE EGRESOS	\$1.00	\$384,110,735.73		
PRESUPUESTO DE EGRESOS COMPROMETIDO	\$254,247,498.72	\$812,127,413.13		
PRESUPUESTO DE EGRESOS DEVENGADO	\$245,880,630.38	\$792,712,644.10		
PRESUPUESTO DE EGRESOS EJERCIDO	\$170,651,339.66	\$787,806,370.96		
PRESUPUESTO DE EGRESOS PAGADO	\$162,832,844.56	\$785,044,029.74		

"Bajo protesta decir verdad declaramos que los Estados Financieros y sus notas, son razonablemente correctos y son responsabilidad del emisor".


 LIC. JESUS ANTONIO PUJOL IRASTORZA
 PRESIDENTE MUNICIPAL




 C.P. CARLOS CASTRO MARTIN DEL CAMPO
 TESORERO MUNICIPAL



MUNICIPIO DE NOGALES SONORA


Estado de Variaciones en la Hacienda Pública Del 01 de Enero al 31 de Marzo de 2019

ANEXO 3

Usu: yarelih

Concepto	Hacienda Publica/ Patrimonio Contribuido	Hacienda Publica/ Patrimonio Generado De Ejercicios Anteriores	Hacienda Publica/ Patrimonio Generado Del Ejercicio	Exceso o Insuficiencia en la Actualización de la Hacienda Pública / Patrimonio	Total
HACIENDA PÚBLICA/PATRIMONIO CONTRIBUIDO NETO 2018					
APORTACIONES					
DONACIONES DE CAPITAL	\$0.00	\$0.00	\$0.00	\$0.00	\$0.00
ACTUALIZACIÓN DE LA HACIENDA PÚBLICA/PATRIMONIO					
HACIENDA PÚBLICA /PATRIMONIO GENERADO NETO 2018	\$0.00	\$198,466,961.67	\$192,457,502.54	\$0.00	\$390,924,464.21
RESULTADOS DEL EJERCICIO (AHORRO/ DESAHORRO)					
RESULTADOS DE EJERCICIOS ANTERIORES	\$0.00	\$198,466,961.67	\$0.00	\$0.00	\$198,466,961.67
REVALÚOS					
RESERVAS	\$0.00	\$0.00	\$0.00	\$0.00	\$0.00
RECTIFICACIONES DE RESULTADOS DE EJERCICIOS ANTERIORES					
EXCESO O INSUFICIENCIA EN LA ACTUALIZACIÓN DE LA HACIENDA PÚBLICA/ PATRIMONIO NETO 2018					
RESULTADO POR POSICIÓN MONETARIA					
RESULTADO POR TENENCIA DE ACTIVOS NO MONETARIOS	\$0.00	\$0.00	\$0.00	\$0.00	\$0.00
HACIENDA PÚBLICA / PATRIMONIO NETO FINAL 2018					
CAMBIOS EN LA HACIENDA PÚBLICA/PATRIMONIO CONTRIBUIDO NETO	\$0.00	\$0.00	\$0.00	\$0.00	\$0.00
APORTACIONES					
DONACIONES DE CAPITAL	\$0.00	\$0.00	\$0.00	\$0.00	\$0.00
ACTUALIZACIÓN DE LA HACIENDA PÚBLICA/PATRIMONIO					
VARIACIONES DE LA HACIENDA PÚBLICA / PATRIMONIO GENERADO NETO 2019					
RESULTADOS DEL EJERCICIO (AHORRO/ DESAHORRO)					
RESULTADOS DE EJERCICIOS ANTERIORES	\$0.00	\$190,682,929.85	-\$192,457,502.54	\$0.00	-\$1,774,572.69
REVALÚOS					
RESERVAS	\$0.00	\$0.00	\$0.00	\$0.00	\$0.00
RECTIFICACIONES DE RESULTADOS DE EJERCICIOS ANTERIORES					
CAMBIOS EN EL EXCESO O INSUFICIENCIA EN LA ACTUALIZACIÓN DE LA HACIENDA PÚBLICA/ PATRIMONIO NETO 2019					
RESULTADO POR POSICIÓN MONETARIA					
RESULTADO POR TENENCIA DE ACTIVOS NO MONETARIOS	\$0.00	\$0.00	\$0.00	\$0.00	\$0.00

"Bajo protesta de decir verdad declaramos que los Estados Financieros y sus notas, son razonablemente correctos y son responsabilidad del emisor".


LIC. JESUS ANTONIO RUJOL IRASTORZA
PRESIDENTE MUNICIPAL




C.P. CARLOS CASTRO MARTIN DEL CAMPO
TESORERO MUNICIPAL



MUNICIPIO DE NOGALES
SONORA

ANEXO 4

Estado de Cambios en la Situación Financiera del 01 de enero al 31 de Marzo de 2019

ACTIVO	Origen	Aplicación
ACTIVO CIRCULANTE		\$44,847,488.48
EFFECTIVO Y EQUIVALENTES		\$38,593,853.09
DERECHOS A RECIBIR EFECTIVO O EQUIVALENTES		\$26,939,504.02
DERECHOS A RECIBIR BIENES O SERVICIOS		\$11,383,651.30
INVENTARIOS		\$270,697.77
ALMACENES		
ESTIMACIÓN POR PÉRDIDA O DETERIORO DE ACTIVOS CIRCULANTES		
OTROS ACTIVOS CIRCULANTES		
ACTIVO NO CIRCULANTE		\$6,253,635.39
INVERSIONES FINANCIERAS A LARGO PLAZO		
DERECHOS A RECIBIR EFECTIVO O EQUIVALENTES A LARGO PLAZO		
BIENES INMUEBLES, INFRAESTRUCTURA Y CONSTRUCCIONES EN PROCESO		\$5,511,756.79
BIENES MUEBLES		\$741,878.60
ACTIVOS INTANGIBLES		
DEPRECIACIÓN, DETERIORO Y AMORTIZACIÓN ACUMULADA DE BIENES		
ACTIVOS DIFERIDOS		
ESTIMACIÓN POR PÉRDIDA O DETERIORO DE ACTIVOS NO CIRCULANTES		
OTROS ACTIVOS NO CIRCULANTES		
PASIVO		\$2,667,438.45
PASIVO CIRCULANTE	\$32,179,888.68	
CUENTAS POR PAGAR A CORTO PLAZO	\$6,071,913.31	
DOCUMENTOS POR PAGAR A CORTO PLAZO	\$70,000,000.00	
PORCIÓN A CORTO PLAZO DE LA DEUDA PÚBLICA A LARGO PLAZO		\$43,202,025.97
TÍTULOS Y VALORES A CORTO PLAZO		
PASIVOS DIFERIDOS A CORTO PLAZO		\$1,866,150.00
FONDOS Y BIENES DE TERCEROS EN GARANTÍA Y/O ADMINISTRACIÓN A CORTO PLAZO		
PROVISIONES A CORTO PLAZO	\$1,176,151.34	
OTROS PASIVOS A CORTO PLAZO		
PASIVO NO CIRCULANTE		\$34,847,327.13
CUENTAS POR PAGAR A LARGO PLAZO		
DOCUMENTOS POR PAGAR A LARGO PLAZO		
DEUDA PÚBLICA A LARGO PLAZO		\$34,847,327.13
PASIVOS DIFERIDOS A LARGO PLAZO		
FONDOS Y BIENES DE TERCEROS EN GARANTÍA Y/O ADMINISTRACIÓN A LARGO PLAZO		
PROVISIONES A LARGO PLAZO		
HACIENDA PÚBLICA/ PATRIMONIO	\$47,514,926.93	
HACIENDA PÚBLICA/PATRIMONIO CONTRIBUIDO		
APORTACIONES		
DONACIONES DE CAPITAL		
ACTUALIZACIÓN DE LA HACIENDA PÚBLICA/PATRIMONIO		

<u>HACIENDA PÚBLICA /PATRIMONIO GENERADO</u>		<u>\$47,514,926.93</u>
RESULTADOS DEL EJERCICIO (AHORRO/ DESAHORRO)		\$143,168,002.92
RESULTADOS DE EJERCICIOS ANTERIORES	\$190,682,929.85	
REVALÚOS		
RESERVAS		
RECTIFICACIONES DE RESULTADOS DE EJERCICIOS ANTERIORES		
<u>EXCESO O INSUFICIENCIA EN LA ACTUALIZACIÓN DE LA HACIENDA PÚBLICA/ PATRIMONIO</u>		
RESULTADO POR POSICIÓN MONETARIA		
RESULTADO POR TENENCIA DE ACTIVOS NO MONETARIOS		

"Bajo protesta de decir verdad declaramos que los Estados Financieros y sus notas, son razonablemente correctos y son responsabilidad del emisor".

LIC. JESUS ANTONIO PUJOL IRASTORZA
PRESIDENTE MUNICIPAL



C.P. CARLOS CASTRO MARTIN DEL CAMPO
TESORERO MUNICIPAL



**MUNICIPIO DE NOGALES
SONORA**


ANEXO 5

Estado Analítico del Activo Del 01 de Enero al 31 de Marzo de 2019


Usr: yarelih

Concepto	Saldo Inicial 1	Cargos del periodo 2	Abonos del periodo 3	Saldo Final 4(1+2-3)	Variación del Periodo (4-1)
ACTIVO	\$1,437,796,335.24	\$833,578,874.87	\$788,731,386.39	\$1,482,643,823.72	\$44,847,488.48
ACTIVO CIRCULANTE	\$269,489,266.57	\$827,325,239.48	\$788,731,386.39	\$308,083,119.66	
EFFECTIVO Y EQUIVALENTES	\$143,292,073.73	\$490,056,826.90	\$463,117,322.88	\$170,231,577.75	\$26,939,504.02
DERECHOS A RECIBIR EFECTIVO O EQUIVALENTES	\$122,103,472.92	\$336,997,714.81	\$325,614,063.51	\$133,487,124.22	\$11,383,651.30
DERECHOS A RECIBIR BIENES O SERVICIOS	\$549,607.69	\$270,697.77	\$0.00	\$820,305.46	\$270,697.77
INVENTARIOS	\$0.00	\$0.00	\$0.00	\$0.00	\$0.00
ALMACENES	\$0.00	\$0.00	\$0.00	\$0.00	\$0.00
ESTIMACIÓN POR PÉRDIDA O DETERIORO DE ACTIVOS CIRCULANTES	\$0.00	\$0.00	\$0.00	\$0.00	\$0.00
OTROS ACTIVOS CIRCULANTES	\$3,544,112.23	\$0.00	\$0.00	\$3,544,112.23	\$0.00
ACTIVO NO CIRCULANTE	\$1,168,307,068.67	\$6,253,635.39	\$0.00	\$1,174,560,704.06	\$6,253,635.39
INVERSIONES FINANCIERAS A LARGO PLAZO	\$0.00	\$0.00	\$0.00	\$0.00	\$0.00
DERECHOS A RECIBIR EFECTIVO O EQUIVALENTES A LARGO PLAZO	\$0.00	\$0.00	\$0.00	\$0.00	\$0.00
BIENES INMUEBLES, INFRAESTRUCTURA Y CONSTRUCCIONES EN PROCESO	\$913,208,096.99	\$5,511,756.79	\$0.00	\$918,719,853.78	\$5,511,756.79
BIENES MUEBLES	\$219,029,442.47	\$741,878.60	\$0.00	\$219,771,321.07	\$741,878.60
ACTIVOS INTANGIBLES	\$150,914.40	\$0.00	\$0.00	\$150,914.40	\$0.00
DEPRECIACIÓN, DETERIORO Y AMORTIZACIÓN ACUMULADA DE BIENES	\$0.00	\$0.00	\$0.00	\$0.00	\$0.00
ACTIVOS DIFERIDOS	\$148,614.81	\$0.00	\$0.00	\$148,614.81	\$0.00
ESTIMACIÓN POR PÉRDIDA O DETERIORO DE ACTIVOS NO CIRCULANTES	\$0.00	\$0.00	\$0.00	\$0.00	\$0.00
OTROS ACTIVOS NO CIRCULANTES	\$35,770,000.00	\$0.00	\$0.00	\$35,770,000.00	\$0.00

"Bajo protesta de decir verdad declaramos que los Estados Financieros y sus notas, son razonablemente correctos y son responsabilidad del emisor".


LIC. JESUS ANTONIO PUJOL IRASTORZA
PRESIDENTE MUNICIPAL




C.P. CARLOS CASTRO MARTIN DEL CAMPO
TESORERO MUNICIPAL

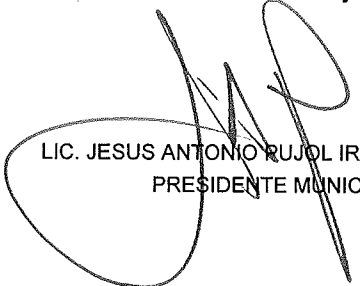
ESTADO DE ACTIVIDADES DEL 01 DE ENERO AL 31 DE MARZO DE

Usr: yarelih


	<u>2019</u>	<u>2018</u>
INGRESOS Y OTROS BENEFICIOS		
INGRESOS DE GESTIÓN	\$82,455,927.69	\$ 60,920,433.80
IMPUESTOS	\$66,941,821.69	\$ 46,270,228.33
CUOTAS Y APORTACIONES DE SEGURIDAD SOCIAL	\$0.00	\$0.00
CONTRIBUCIONES DE MEJORAS	\$0.00	\$ 655.55
DERECHOS	\$10,606,497.26	\$ 5,604,305.04
PRODUCTOS	\$338,363.28	\$ 290,696.63
APROVECHAMIENTOS	\$3,302,226.01	\$ 2,899,778.82
INGRESOS POR VENTA DE BIENES Y PRESTACIÓN DE SERVICIOS	\$1,267,019.45	\$5,854,769.43
PARTICIPACIONES, APORTACIONES, CONVENIOS, INCENTIVOS DERIVADOS DE LA COLABORACIÓN FISCAL, FONDOS DISTINTOS DE APORTACIONES, TRANSFERENCIAS, ASIGNACIONES, SUBSIDIOS Y SUBVENCIONES, Y PENSIONES Y JUBILACIONES	\$171,613,239.79	\$ 160,321,791.91
PARTICIPACIONES, APORTACIONES, CONVENIOS, INCENTIVOS DERIVADOS DE LA COLABORACIÓN FISCAL Y FONDOS DISTINTOS DE APORTACIONES	\$171,613,239.79	\$ 157,140,076.48
TRANSFERENCIAS, ASIGNACIONES, SUBSIDIOS Y SUBVENCIONES, Y PENSIONES Y JUBILACIONES	\$0.00	\$ 3,181,715.43
OTROS INGRESOS Y BENEFICIOS	\$0.00	\$0.00
INGRESOS FINANCIEROS	\$0.00	\$0.00
INCREMENTO POR VARIACIÓN DE INVENTARIOS	\$0.00	\$0.00
DISMINUCIÓN DEL EXCESO DE ESTIMACIONES POR PÉRDIDA O DETERIORO U OBSOLESCENCIA	\$0.00	\$0.00
DISMINUCIÓN DEL EXCESO DE PROVISIONES	\$0.00	\$0.00
OTROS INGRESOS Y BENEFICIOS VARIOS	\$0.00	\$0.00
Total de Ingresos y Otros Beneficios	\$254,069,167.48	\$ 221,242,225.71
GASTOS Y OTRAS PÉRDIDAS		
GASTOS DE FUNCIONAMIENTO	\$114,226,297.76	\$ 94,985,009.65
SERVICIOS PERSONALES	\$87,613,267.43	\$ 75,947,155.10
MATERIALES Y SUMINISTROS	\$13,995,471.69	\$ 9,843,349.65
SERVICIOS GENERALES	\$12,617,558.64	\$ 91,945,040.90
TRANSFERENCIAS, ASIGNACIONES, SUBSIDIOS Y OTRAS AYUDAS	\$24,748,725.43	\$ 25,659,421.58
TRANSFERENCIAS INTERNAS Y ASIGNACIONES AL SECTOR PÚBLICO	\$12,217,372.43	\$ 16,040,410.64
TRANSFERENCIAS AL RESTO DEL SECTOR PÚBLICO	\$0.00	\$0.00
SUBSIDIOS Y SUBVENCIONES	\$0.00	\$ 500,000.00
AYUDAS SOCIALES	\$6,541,102.13	\$ 3,991,409.03
PENSIONES Y JUBILACIONES	\$5,990,250.87	\$ 5,127,601.91
TRANSFERENCIAS A FIDEICOMISOS, MANDATOS Y CONTRATOS ANÁLOGOS	\$0.00	\$0.00
TRANSFERENCIAS A LA SEGURIDAD SOCIAL	\$0.00	\$0.00
DONATIVOS	\$0.00	\$0.00
TRANSFERENCIAS AL EXTERIOR	\$0.00	\$0.00

	<u>2019</u>	<u>2018</u>
OTROS GASTOS Y PÉRDIDAS EXTRAORDINARIAS	\$114,092.08	\$0.00
ESTIMACIONES, DEPRECIACIONES, DETERIOROS, OBSOLESCENCIA Y AMORTIZACIONES	\$0.00	\$0.00
PROVISIONES	\$0.00	\$0.00
DISMINUCIÓN DE INVENTARIOS	\$0.00	\$0.00
AUMENTO POR INSUFICIENCIA DE ESTIMACIONES POR PÉRDIDA O DETERIORO U OBSOLESCENCIA	\$0.00	\$0.00
AUMENTO POR INSUFICIENCIA DE PROVISIONES	\$0.00	\$0.00
OTROS GASTOS	\$114,092.08	\$0.00
INVERSI?N P?BLICA	\$0.00	\$0.00
INVERSI?N P?BLICA NO CAPITALIZABLE	\$0.00	\$0.00
		\$0.00
Total de Gastos y otras Pérdidas	\$204,779,667.86	\$ 134,895,616.45
Resultado del Ejercicio (Ahorro/Desahorro)	\$49,289,499.62	\$ 86,346,609.26

"Bajo protesta decir verdad declaramos que los Estados Fiancieros y sus notas, son razonablemente correctos y son responsabilidad del emisor".


 LIC. JESUS ANTONIO RUJOL IRASTORZA
 PRESIDENTE MUNICIPAL




 C.P. CARLOS CASTRO MARTIN DEL CAMPO
 TESORERO MUNICIPAL


Usr: yarelih

ESTADO DE FLUJOS DE EFECTIVOS DEL 01 DE ENERO AL 31 DE MARZO DE 2019


Concepto	2019	2018
FLUJOS DE EFECTIVO DE LAS ACTIVIDADES DE OPERACIÓN		
ORIGEN		
IMPUESTOS	\$254,069,167.48	\$942,853,544.79
CUOTAS Y APORTACIONES DE SEGURIDAD SOCIAL	\$66,941,821.69	\$107,408,636.29
CONTRIBUCIONES DE MEJORAS	\$0.00	\$0.00
DERECHOS	\$0.00	\$34,864.28
PRODUCTOS	\$10,606,497.26	\$35,781,035.89
APROVECHAMIENTOS	\$338,363.28	\$3,210,310.00
INGRESOS POR VENTA DE BIENES Y PRESTACIÓN DE SERVICIOS	\$3,302,226.01	\$9,239,832.91
PARTICIPACIONES, APORTACIONES, CONVENIOS, INCENTIVOS DERIVADOS DE LA COLABORACIÓN FISCAL Y FONDOS DISTINTOS DE APORTACIONES	\$1,267,019.45	\$0.00
TRANSFERENCIAS, ASIGNACIONES, SUBSIDIOS Y SUBVENCIONES, Y PENSIONES Y JUBILACIONES	\$171,613,239.79	\$698,047,871.83
OTROS ORÍGENES DE OPERACIÓN	\$0.00	\$3,977,344.26
APLICACIÓN		
SERVICIOS PERSONALES	\$0.00	\$85,153,649.33
MATERIALES Y SUMINISTROS	\$196,282,836.31	\$613,362,854.20
SERVICIOS GENERALES	\$87,478,096.24	\$338,419,066.39
TRANSFERENCIAS INTERNAS Y ASIGNACIONES AL SECTOR PÚBLICO	\$10,625,091.85	\$50,788,795.50
TRANSFERENCIAS AL RESTO DEL SECTOR PUBLICO	\$11,554,105.21	\$81,062,612.28
SUBSIDIOS Y SUBVENCIONES	\$11,673,978.74	\$93,888,716.91
AYUDAS SOCIALES	\$0.00	\$0.00
PENSIONES Y JUBILACIONES	\$0.00	\$1,000,000.00
TRANSFERENCIAS A FIDEICOMISOS, MANDATOS Y OTROS ANALOGOS	\$4,664,494.50	\$24,859,510.82
TRANSFERENCIAS A LA SEGURIDAD SOCIAL	\$5,990,250.87	\$23,344,152.30
DONATIVOS	\$0.00	\$0.00
TRANSFERENCIAS AL EXTERIOR	\$0.00	\$0.00
PARTICIPACIONES	\$0.00	\$0.00
APORTACIONES	\$0.00	\$0.00
CONVENIOS	\$0.00	\$0.00
OTRAS APLICACIONES DE OPERACIÓN	\$64,296,818.90	\$0.00
FLUJOS NETOS DE EFECTIVO POR ACTIVIDADES DE OPERACIÓN	\$57,786,331.17	\$329,490,690.59
FLUJOS DE EFECTIVO DE LAS ACTIVIDADES DE INVERSIÓN		
ORIGEN		
BIENES INMUEBLES, INFRAESTRUCTURA Y CONSTRUCCIONES EN PROCESO	\$0.00	\$0.00
BIENES MUEBLES	\$0.00	\$0.00
OTROS ORÍGENES DE INVERSIÓN	\$0.00	\$0.00
APLICACIÓN		
BIENES INMUEBLES, INFRAESTRUCTURA Y CONSTRUCCIONES EN PROCESO	\$4,920,359.26	\$80,546,985.53
BIENES MUEBLES	\$4,182,714.66	\$78,228,718.30
OTRAS APLICACIONES DE INVERSIÓN	\$737,644.60	\$2,318,267.23
FLUJOS NETOS DE EFECTIVO POR ACTIVIDADES DE INVERSIÓN	-\$4,920,359.26	-\$80,546,985.53

INCREMENTO/DISMINUCIÓN NETA EN EL EFECTIVO Y EQUIVALENTES AL EFECTIVO	\$26,939,504.02	\$157,809,515.05
EFFECTIVO Y EQUIVALENTES AL EFECTIVO AL INICIO DEL EJERCICIO	\$143,292,073.73	-\$14,517,441.32
EFFECTIVO Y EQUIVALENTES AL EFECTIVO AL FINAL DEL EJERCICIO	\$170,231,577.75	\$143,292,073.73

"Bajo protesta de decir verdad declaramos que los Estados Financieros y sus notas, son razonablemente correctos y son responsabilidad del emisor".


 LIC. JESUS ANTONIO PUJOL IRASTORZA
 PRESIDENTE MUNICIPAL




 C.P. CARLOS CASTRO MARTIN DEL CAMPO
 TESORERO MUNICIPAL

MUNICIPIO DE NOGALES, SONORA
ESTADO ANALÍTICO DE INGRESO

ANEXO 8

DEL 01 DE ENERO AL 31 DE MARZO DE 2019

Hoja 1 de 7

Fuente de Ingresos		Ley de Ingresos Estimada	Ampliaciones / (Reducciones)	Presupuesto al Triestre	Ingresos Devengados	Ingresos Recibido	Importe	Variación%	Excedente
11.00	IMPUESTOS SOBRE LOS INGRESOS	\$14,252,690.00	\$0.00	\$6,698,764.30	\$41,790.72	\$41,790.72	-\$6,656,973.58	-\$99.38	
	IMPUESTOS SOBRE LOS INGRESOS	\$14,252,690.00	\$0.00	\$6,698,764.30	\$41,790.72	\$41,790.72	-\$6,656,973.58	-\$99.38	
	IMP.TOS.DIVERS.Y ESPECT.	\$14,252,690.00	\$0.00	6,698,764.30	\$41,790.72	\$41,790.72	-\$6,656,973.58	-\$99.38	
12.00	IMPUESTOS SOBRE EL PATRIMONIO	\$80,947,022.00	\$0.00	\$38,045,100.34	\$61,574,433.08	\$61,574,433.08	\$23,529,332.74	\$61.85	
	IMPUESTOS SOBRE EL PATRIMONIO	\$84,466,730.00	\$0.00	\$30,299,363.10	\$51,815,081.44	\$51,815,081.44	\$21,515,718.34	\$71.01	
	RECAUDACION ANUAL IMPUESTO PREDIAL	\$49,296,718.00	\$0.00	23,169,457.46	\$46,529,663.09	\$46,529,663.09	\$23,360,205.63	\$100.82	\$23,360,205.63
	RECUPERACION DE REZAGOS IMPUESTO PREDIAL	\$15,170,012.00	\$0.00	7,129,905.64	\$5,285,418.35	\$5,285,418.35	-\$1,844,487.29	-\$25.87	
	IMPUESTOS SOBRE EL PATRIMONIO	\$16,480,292.00	\$0.00	\$7,745,737.24	\$9,757,368.88	\$9,757,368.88	\$2,011,631.64	\$25.97	
	IMPTO.TRASLAC.DE DOMINI	\$16,480,292.00	\$0.00	7,745,737.24	\$9,757,368.88	\$9,757,368.88	\$2,011,631.64	\$25.97	\$2,011,631.64
	TENENCIA MUNICIPAL	\$0.00	\$0.00	\$0.00	\$1,982.76	\$1,982.76	\$1,982.76	\$0.00	
	IMPUESTO MUNICIPAL SOBRE TENENCIA Y USO DE	\$0.00	\$0.00	\$0.00	\$1,982.76	\$1,982.76	\$1,982.76	\$0.00	\$1,982.76
13.00	IMPUESTOS SOBRE LA PRODUCCIÓN, EL CONSUMO	\$1,200.00	\$0.00	\$300.00	\$0.00	\$0.00	-\$600.00	-\$200.00	
	IMPUESTOS SOBRE LA PRODUCCIÓN, EL CONSUMO	\$1,200.00	\$0.00	\$300.00	\$0.00	\$0.00	-\$300.00	-\$100.00	
	IMPUESTO PREDIAL EJIDAL	\$1,200.00	\$0.00	300.00	\$0.00	\$0.00	-\$300.00	-\$100.00	
17.00	ACCESORIOS DE IMPUESTOS	\$6,208,428.00	\$0.00	\$2,917,961.16	\$2,843,042.90	\$2,843,042.90	-\$74,918.26	-\$2.57	
	RECARGOS POR IMPUESTO PREDIAL DE	\$4,077,096.00	\$0.00	1,916,235.12	\$2,212,361.42	\$2,212,361.42	\$296,126.30	\$15.45	\$296,126.30
	MULTAS POR IMPUESTO PREDIAL DE EJERCICIOS	\$1,227,136.00	\$0.00	576,753.92	\$507,825.96	\$507,825.96	-\$68,927.96	-\$11.95	
	GASTOS DE EJECUCION POR IMPUESTO PREDIAL	\$904,196.00	\$0.00	\$424,972.12	\$122,855.52	\$122,855.52	-\$302,116.60	-\$71.09	
	GASTOS DE EJECUCION POR IMPUESTO PREDIAL	\$904,196.00	\$0.00	424,972.12	\$122,855.52	\$122,855.52	-\$302,116.60	-\$71.09	
18.00	OTROS IMPUESTOS	\$8,004,713.00	\$0.00	\$3,762,215.11	\$2,482,554.99	\$2,482,554.99	-\$1,279,660.12	-\$34.01	
	IMPUESTOS ADICIONALES	\$8,004,713.00	\$0.00	\$3,762,215.11	\$2,482,554.99	\$2,482,554.99	-\$1,279,660.12	-\$34.01	
	IMPTO. ADICIONAL P BECA	\$0.00	\$0.00	\$0.00	-\$40.00	-\$40.00	\$40.00	\$0.00	
	5% FOMENTO DEPORTIVO	\$800,471.00	\$0.00	376,221.37	\$248,290.23	\$248,290.23	-\$127,931.14	-\$34.00	
	5% PROGRAMA EDUCACION	\$800,471.00	\$0.00	376,221.37	\$248,016.42	\$248,016.42	-\$128,204.95	-\$34.08	
	15% OBRAS DE INT.GRAL.	\$2,401,414.00	\$0.00	1,128,664.58	\$744,365.61	\$744,365.61	-\$384,298.97	-\$34.05	
	15% PARA ASIST.SOCIAL	\$2,401,414.00	\$0.00	1,128,664.58	\$744,248.36	\$744,248.36	-\$384,416.22	-\$34.06	
	10% PREST.Y SERV.PUBLIC	\$1,600,943.00	\$0.00	752,443.21	\$497,674.37	\$497,674.37	-\$254,768.84	-\$33.86	
31.00	CONTRIBUCIONES DE MEJORAS POR OBRAS	\$18,975.00	\$0.00	\$7,862.25	\$0.00	\$0.00	-\$7,862.25	-\$100.00	
	ALCANTARILLADO	\$2,400.00	\$0.00	\$600.00	\$0.00	\$0.00	-\$600.00	-\$100.00	
	ALCANTARILLADO PLUVIAL	\$1,200.00	\$0.00	300.00	\$0.00	\$0.00	-\$300.00	-\$100.00	
	Alumbrado público	\$1,200.00	\$0.00	300.00	\$0.00	\$0.00	-\$300.00	-\$100.00	
	AGUA POTABLE	\$1,200.00	\$0.00	\$300.00	\$0.00	\$0.00	-\$300.00	-\$100.00	
	AGUA POTABLE EN RED SECUNDARIA	\$1,200.00	\$0.00	300.00	\$0.00	\$0.00	-\$300.00	-\$100.00	
	PAVIMENTACION	\$14,175.00	\$0.00	\$6,662.25	\$0.00	\$0.00	-\$6,662.25	-\$100.00	
	PAVIMENTACION PRES 2019	\$14,175.00	\$0.00	6,662.25	\$0.00	\$0.00	-\$6,662.25	-\$100.00	
	DRENAJE	\$1,200.00	\$0.00	\$300.00	\$0.00	\$0.00	-\$300.00	-\$100.00	




	DRENAJE EN AGUAS SERVIDAS EN RED	\$1,200.00	\$0.00	300.00	\$0.00	\$0.00	\$0.00	-\$300.00	-\$100.00	
43.00	DERECHOS POR PRESTACIÓN DE SERVICIOS	\$31,206,776.00	\$0.00	\$14,486,400.57	\$10,606,497.26	\$10,606,497.26	\$10,606,497.26	-\$3,879,903.31	-\$26.78	
	ALUMBRADO PUBLICO	\$12,356,763.00	\$0.00	\$5,807,678.61	\$4,151,153.81	\$4,151,153.81	\$4,151,153.81	-\$1,656,524.80	-\$28.52	
	ALUMBRADO PUBLICO	\$12,356,763.00	\$0.00	5,807,678.61	\$4,151,153.81	\$4,151,153.81	\$4,151,153.81	-\$1,656,524.80	-\$28.52	
	PANTEONES	\$128,078.00	\$0.00	\$60,196.66	\$62,480.27	\$62,480.27	\$62,480.27	\$2,283.61	\$3.79	
	VENTA DE LOTEN EL EL PANTEON	\$128,078.00	\$0.00	\$60,196.66	\$62,480.27	\$62,480.27	\$62,480.27	\$2,283.61	\$3.79	\$2,283.61
	RASTROS	\$1,114,393.00	\$0.00	\$523,236.71	\$307,179.92	\$307,179.92	\$307,179.92	-\$216,056.79	-\$41.29	
	GANADO VACUNO	\$1,111,239.00	\$0.00	522,282.33	\$306,503.96	\$306,503.96	\$306,503.96	-\$215,778.37	-\$41.31	
	GANADO PORCINO	\$754.00	\$0.00	354.38	\$0.00	\$0.00	\$0.00	-\$354.38	-\$100.00	
	GANADO CAPRINO	\$1,200.00	\$0.00	300.00	\$0.00	\$0.00	\$0.00	-\$300.00	-\$100.00	
	REFRIGERACION GANADO	\$1,200.00	\$0.00	300.00	\$675.96	\$675.96	\$675.96	\$375.96	\$125.32	\$375.96
	PARQUES	\$185,249.00	\$0.00	\$87,067.03	\$0.00	\$0.00	\$0.00	-\$87,067.03	-\$100.00	
	POR ACCESO A LOS PARQUES Y A OTROS CENTROS	\$185,249.00	\$0.00	87,067.03	\$0.00	\$0.00	\$0.00	-\$87,067.03	-\$100.00	
	SEGURIDAD PUBLICA	\$42,195.00	\$0.00	\$19,831.65	\$0.00	\$0.00	\$0.00	-\$19,831.65	-\$100.00	
	POR POLICIA AUXILIAR	\$42,195.00	\$0.00	19,831.65	\$0.00	\$0.00	\$0.00	-\$19,831.65	-\$100.00	
	TRANSITO	\$1,250,764.00	\$0.00	\$587,859.08	\$1,157,976.30	\$1,157,976.30	\$1,157,976.30	\$570,117.22	\$96.98	
	EXAMEN OBTENC.LICENCIA Y PERMISO PARA	\$179,909.00	\$0.00	84,557.23	\$53,070.42	\$53,070.42	\$53,070.42	-\$31,486.81	-\$37.24	
	CERTIFICADO MEDICO LICENCIA	\$0.00	\$0.00	\$0.00	\$1,998.88	\$1,998.88	\$1,998.88	\$1,998.88	\$0.00	\$1,998.88
	TRASLADO DE VEHICULOS (GRUAS) ARRASTRE	\$872,838.00	\$0.00	410,233.86	\$449,589.02	\$449,589.02	\$449,589.02	\$39,355.16	\$9.59	\$39,355.16
	ALMACENAJE DE VEHICULOS	\$198,017.00	\$0.00	93,067.99	\$101,129.19	\$101,129.19	\$101,129.19	\$8,061.20	\$8.66	\$8,061.20
	CARGA Y DESCARGA	\$0.00	\$0.00	\$0.00	\$552,188.79	\$552,188.79	\$552,188.79	\$552,188.79	\$0.00	\$552,188.79
	ESTACIONAMIENTO	\$2,835,906.00	\$0.00	\$1,332,875.82	\$1,678,357.59	\$1,678,357.59	\$1,678,357.59	\$345,481.77	\$25.92	
	Autorizacion p estacionamiento exclusivo de vehiculos	\$533,004.00	\$0.00	250,511.88	\$333.34	\$333.34	\$333.34	-\$250,178.54	-\$99.87	
	Estacionamiento de vehiculos en areas restringidas	\$2,287,926.00	\$0.00	1,075,325.22	\$185,895.99	\$185,895.99	\$185,895.99	-\$889,429.23	-\$82.71	
	Tarjetas Parquímetros	\$14,976.00	\$0.00	7,038.72	\$1,492,128.26	\$1,492,128.26	\$1,492,128.26	\$1,485,089.54	\$21,098.86	\$1,485,089.54
	DESARROLLO URBANO	\$7,968,179.00	\$0.00	\$3,740,556.13	\$1,357,681.08	\$1,357,681.08	\$1,357,681.08	-\$2,382,875.05	-\$63.70	
	Exped. certif nomenclatura y existencia en la via publica	\$1,597.00	\$0.00	750.59	\$87.45	\$87.45	\$87.45	-\$663.14	-\$88.35	
	Expedicion de constancia de alineamiento y numero	\$2,140,536.00	\$0.00	1,006,051.92	\$121,561.04	\$121,561.04	\$121,561.04	-\$884,490.88	-\$87.92	
	Autorizacion para fusion, subdivision o relotificacion de	\$653,201.00	\$0.00	307,004.47	\$9,913.59	\$9,913.59	\$9,913.59	-\$297,090.88	-\$96.77	
	Certificados de Inscripción	\$0.00	\$0.00	\$0.00	\$358.67	\$358.67	\$358.67	\$358.67	\$0.00	\$358.67
	LICENCIA USO DEL SUELO	\$48,431.00	\$0.00	22,762.57	\$0.00	\$0.00	\$0.00	-\$22,762.57	-\$100.00	
	SERV.X CUERPO D BOMBERO	\$1,200.00	\$0.00	300.00	\$0.00	\$0.00	\$0.00	-\$300.00	-\$100.00	
	TERMINACION DE OBRA	\$59,062.00	\$0.00	27,759.14	\$8,947.88	\$8,947.88	\$8,947.88	-\$18,811.26	-\$67.77	
	EXP.O REPOSICION DCTOS.	\$7,457.00	\$0.00	\$3,504.79	\$0.00	\$0.00	\$0.00	-\$3,504.79	-\$100.00	
	Certificados Catastrales	\$0.00	\$0.00	0.00	\$33,668.14	\$33,668.14	\$33,668.14	\$33,668.14	\$0.00	\$33,668.14
	DERECHOS POR PRESTACIÓN DE SERVICIOS	\$459,403.00	\$0.00	\$215,919.41	\$0.00	\$0.00	\$0.00	-\$215,919.41	-\$100.00	
	CERTIFICADOS CATASTRALES	\$160,800.00	\$0.00	75,576.00	\$0.00	\$0.00	\$0.00	-\$75,576.00	-\$100.00	
	CERTIF.DE INSCRIPCION	\$188.00	\$0.00	88.36	\$0.00	\$0.00	\$0.00	-\$88.36	-\$100.00	
	COPIAS CARTOGRAFICAS	\$298,415.00	\$0.00	140,255.05	\$0.00	\$0.00	\$0.00	-\$140,255.05	-\$100.00	
	Licencias en lotes con uso de suelo habitacional	\$170,351.00	\$0.00	80,064.97	\$712,248.73	\$712,248.73	\$712,248.73	\$632,183.76	\$789.59	\$632,183.76
	5.- Licencias en lotes con uso de suelo comercial,	\$3,919,911.00	\$0.00	1,842,358.17	\$40,212.12	\$40,212.12	\$40,212.12	-\$1,802,146.05	-\$97.82	
	Licencias por movimiento de tierras	\$1,200.00	\$0.00	300.00	\$0.00	\$0.00	\$0.00	-\$300.00	-\$100.00	
	7.- Licencias para demoliciones	\$1,200.00	\$0.00	300.00	\$0.00	\$0.00	\$0.00	-\$300.00	-\$100.00	
	Otros permisos y licencias	\$112,923.00	\$0.00	53,073.81	\$292,546.10	\$292,546.10	\$292,546.10	\$239,472.29	\$451.21	\$239,472.29
	Expedicion o reposicion de documentos	\$1,200.00	\$0.00	300.00	\$9,605.56	\$9,605.56	\$9,605.56	\$9,305.56	\$3,101.85	\$9,305.56
	Fraccionamientos	\$1,200.00	\$0.00	300.00	\$0.00	\$0.00	\$0.00	-\$300.00	-\$100.00	




Licencia de uso y ocupación de edificios	\$1,200.00	\$0.00	300.00	\$0.00	\$0.00	-\$300.00	-\$100.00	
Licencia de uso y ocupación de fraccionamientos	\$1,200.00	\$0.00	300.00	\$0.00	\$0.00	-\$300.00	-\$100.00	
Por la expedición de certificados de seguridad	\$374,907.00	\$0.00	176,206.29	\$0.00	\$0.00	-\$176,206.29	-\$100.00	
Registros en materia de desarrollo urbano	\$1,200.00	\$0.00	300.00	\$0.00	\$0.00	-\$300.00	-\$100.00	
Servicios o trámites en materia de ecología	\$1,200.00	\$0.00	300.00	\$0.00	\$0.00	-\$300.00	-\$100.00	
Registros en materia de ecología	\$1,200.00	\$0.00	300.00	\$0.00	\$0.00	-\$300.00	-\$100.00	
Por los registros que preste los cuerpos de bomberos	\$1,200.00	\$0.00	300.00	\$0.00	\$0.00	-\$300.00	-\$100.00	
Por los servicios de protección civil	\$1,200.00	\$0.00	300.00	\$0.00	\$0.00	-\$300.00	-\$100.00	
Por los servicios catastrales	\$1,200.00	\$0.00	300.00	\$58,067.28	\$58,067.28	\$57,767.28	\$19,255.76	\$57,767.28
Uso del suelo por parte del particular	\$1,200.00	\$0.00	300.00	\$70,464.52	\$70,464.52	\$70,164.52	\$23,388.17	\$70,164.52
Constancia de zonificación habitacional	\$1,200.00	\$0.00	300.00	\$0.00	\$0.00	-\$300.00	-\$100.00	
Constancia de zonificación comercial	\$1,200.00	\$0.00	300.00	\$0.00	\$0.00	-\$300.00	-\$100.00	
Constancia de zonificación industrial	\$1,200.00	\$0.00	300.00	\$0.00	\$0.00	-\$300.00	-\$100.00	
CONTROL SANITARIO DE ANIMALES DOMESTICOS	\$25,284.00	\$0.00	300.00	\$0.00	\$0.00	-\$300.00	-\$100.00	
VACUNACION PREVENTIVA	\$173.00	\$0.00	81.31	\$0.00	\$0.00	-\$81.31	-\$100.00	
CAPTURA DE MASCOTAS	\$16,129.00	\$0.00	7,580.63	\$2,083.50	\$2,083.50	-\$5,497.13	-\$72.52	
RETENCION 48HRS. MASCOTAS	\$231.00	\$0.00	108.57	\$0.00	\$0.00	-\$108.57	-\$100.00	
POR RECEPCION DE MASCOTAS	\$1,200.00	\$0.00	300.00	\$0.00	\$0.00	-\$300.00	-\$100.00	
SACRIFICIO Y MANEJO CUERPO	\$332.00	\$0.00	156.04	\$0.00	\$0.00	-\$156.04	-\$100.00	
ESTERILIZACION DE MASCOTAS	\$4,819.00	\$0.00	2,264.93	\$967.20	\$967.20	-\$1,297.73	-\$57.30	
BAÑOS DE GARRAPATICIDAS	\$1,200.00	\$0.00	300.00	\$0.00	\$0.00	-\$300.00	-\$100.00	
APLICACION DE IVERMECTINA	\$1,200.00	\$0.00	300.00	\$0.00	\$0.00	-\$300.00	-\$100.00	
LICENCIAS PARA LA COLOCACION DE ANUNCIOS O PUBLICIDAD	\$1,069,255.00	\$0.00	\$500,701.85	\$594,825.11	\$594,825.11	\$94,123.26	\$18.80	
CERT.NO ANTEC.PENALES	\$0.00	\$0.00	\$0.00	\$295.67	\$295.67	\$295.67	\$0.00	\$295.67
Licencia Anuncios y carteles no luminosos hasta 10m2	\$252,022.00	\$0.00	118,450.34	\$371,930.63	\$371,930.63	\$253,480.29	\$214.00	\$253,480.29
Licencia Anuncios y carteles luminosos hast 10 m2	\$808,833.00	\$0.00	380,151.51	\$221,868.79	\$221,868.79	-\$158,282.72	-\$41.64	
Anuncios cuyo contenido se transmite a través de	\$1,200.00	\$0.00	300.00	\$730.02	\$730.02	\$430.02	\$143.34	\$430.02
Publicidad sonora, fonética o autoperante	\$1,200.00	\$0.00	300.00	\$0.00	\$0.00	-\$300.00	-\$100.00	
Licencias de anuncios fijos o pintados en interiores y	\$1,200.00	\$0.00	300.00	\$0.00	\$0.00	-\$300.00	-\$100.00	
Anuncios y/o publicidad cinematográfica	\$1,200.00	\$0.00	300.00	\$0.00	\$0.00	-\$300.00	-\$100.00	
Anuncios fijados en vehículos de transporte público por metro cuadrado	\$1,200.00	\$0.00	300.00	\$0.00	\$0.00	-\$300.00	-\$100.00	
Anuncios en casetas telefónicas	\$1,200.00	\$0.00	300.00	\$0.00	\$0.00	-\$300.00	-\$100.00	
Por el uso de calles y banquetas o en vías públicas, aéreas o subterráneas para la instalación de postes,	\$1,200.00	\$0.00	300.00	\$0.00	\$0.00	-\$300.00	-\$100.00	
POR LA EXP DE ANUENCIAS P TRAMITAR LICENCIAS	\$15,600.00	\$0.00	\$3,900.00	\$0.00	\$0.00	-\$3,900.00	-\$100.00	
Agencia distribuidora	\$1,200.00	\$0.00	300.00	\$0.00	\$0.00	-\$300.00	-\$100.00	
Expendio	\$1,200.00	\$0.00	300.00	\$0.00	\$0.00	-\$300.00	-\$100.00	
Tienda de autoservicio abarrotes	\$1,200.00	\$0.00	300.00	\$0.00	\$0.00	-\$300.00	-\$100.00	
Cantina, bar o boliche	\$1,200.00	\$0.00	300.00	\$0.00	\$0.00	-\$300.00	-\$100.00	
Centro nocturno	\$1,200.00	\$0.00	300.00	\$0.00	\$0.00	-\$300.00	-\$100.00	
Restaurante	\$1,200.00	\$0.00	300.00	\$0.00	\$0.00	-\$300.00	-\$100.00	
Supermercados	\$1,200.00	\$0.00	300.00	\$0.00	\$0.00	-\$300.00	-\$100.00	
Centro de eventos y salón de baile	\$1,200.00	\$0.00	300.00	\$0.00	\$0.00	-\$300.00	-\$100.00	




Hotel o motel	\$1,200.00	\$0.00	300.00	\$0.00	\$0.00	\$0.00	-\$300.00	-\$100.00	
Centro deportivo y recreativo	\$1,200.00	\$0.00	300.00	\$0.00	\$0.00	\$0.00	-\$300.00	-\$100.00	
Tienda de abarrotes	\$1,200.00	\$0.00	300.00	\$0.00	\$0.00	\$0.00	-\$300.00	-\$100.00	
Salón o local abierto o cerrado de diversiones y	\$1,200.00	\$0.00	300.00	\$0.00	\$0.00	\$0.00	-\$300.00	-\$100.00	
Casino	\$1,200.00	\$0.00	300.00	\$0.00	\$0.00	\$0.00	-\$300.00	-\$100.00	
POR LA EXPEDICION DE AUTORIZACIONES	\$418,848.00	\$0.00	\$194,746.56	\$71,268.18	\$71,268.18	\$71,268.18	-\$123,478.38	-\$63.40	
Fiestas sociales o familiares	\$409,248.00	\$0.00	192,346.56	\$65,290.51	\$65,290.51	\$65,290.51	-\$127,056.05	-\$66.06	
Kermesse	\$1,200.00	\$0.00	300.00	\$0.00	\$0.00	\$0.00	-\$300.00	-\$100.00	
Bailes, graduaciones y bailes tradicionales	\$1,200.00	\$0.00	300.00	\$0.00	\$0.00	\$0.00	-\$300.00	-\$100.00	
Carreras de caballos, rodeo, jaripeo, eventos públicos	\$1,200.00	\$0.00	300.00	\$995.30	\$995.30	\$995.30	-\$300.00	-\$100.00	
Box, lucha, béisbol y eventos similares	\$1,200.00	\$0.00	300.00	\$0.00	\$0.00	\$0.00	-\$300.00	-\$100.00	\$695.30
Ferias o exposiciones ganaderas, comerciales y eventos	\$1,200.00	\$0.00	300.00	\$0.00	\$0.00	\$0.00	-\$300.00	-\$100.00	
Palenques	\$1,200.00	\$0.00	300.00	\$4,982.37	\$4,982.37	\$4,982.37	-\$300.00	-\$100.00	
Presentaciones artísticas	\$1,200.00	\$0.00	300.00	\$0.00	\$0.00	\$0.00	-\$300.00	-\$100.00	\$4,682.37
Conciertos musicales masivos	\$1,200.00	\$0.00	300.00	\$0.00	\$0.00	\$0.00	-\$300.00	-\$100.00	
POR LA EXPEDICION DE GUIAS P LA	\$1,200.00	\$0.00	\$300.00	\$0.00	\$0.00	\$0.00	-\$300.00	-\$100.00	
Por la expedición de guías para la transportación de bebidas con contenido alcohólico	\$1,200.00	\$0.00	\$300.00	\$0.00	\$0.00	\$0.00	-\$300.00	-\$100.00	
POR LA EXPEDICION DE ANUENCIAS POR CAMBIO DE DOMICILIO (ALCOHOLES)	\$1,200.00	\$0.00	\$300.00	\$0.00	\$0.00	\$0.00	-\$300.00	-\$100.00	
Por la expedición de anuencias por cambio de domicilio	\$1,200.00	\$0.00	\$300.00	\$0.00	\$0.00	\$0.00	-\$300.00	-\$100.00	
SERVICIO DE LIMPIA	\$4,680.00	\$0.00	\$1,170.00	\$0.00	\$0.00	\$0.00	-\$1,170.00	-\$100.00	
SERVICIO DE RECOLECCION DE BASURA	\$1,200.00	\$0.00	\$300.00	\$0.00	\$0.00	\$0.00	-\$300.00	-\$100.00	
SERVICIO DE LOTES BALDIOS	\$1,200.00	\$0.00	\$300.00	\$0.00	\$0.00	\$0.00	-\$300.00	-\$100.00	
USO DE CENTROS DE ACOPIO	\$2,280.00	\$0.00	\$570.00	\$0.00	\$0.00	\$0.00	-\$570.00	-\$100.00	
TIERRA Y ESCOMBRO	\$120.00	\$0.00	\$30.00	\$0.00	\$0.00	\$0.00	-\$30.00	-\$100.00	
RECORTES Y RESIDUALES INDUSTRIALES	\$120.00	\$0.00	\$30.00	\$0.00	\$0.00	\$0.00	-\$30.00	-\$100.00	
RESIDUOS COMERCIALES E INDUSTRIALES FUERA	\$120.00	\$0.00	\$30.00	\$0.00	\$0.00	\$0.00	-\$30.00	-\$100.00	
COLCHONES Y MOBILIARIO EN GENERAL	\$120.00	\$0.00	\$30.00	\$0.00	\$0.00	\$0.00	-\$30.00	-\$100.00	
ASERRIN Y RESIDUALES DE MADERA EN GENERAL	\$120.00	\$0.00	\$30.00	\$0.00	\$0.00	\$0.00	-\$30.00	-\$100.00	
PARTES DE ARBOLES Y ARBUSTOS, ASI COMO RESTOS DE JARDINERIA	\$120.00	\$0.00	\$30.00	\$0.00	\$0.00	\$0.00	-\$30.00	-\$100.00	
TIERRA VEGETAL Y PLANTAS CON TIERRA,	\$120.00	\$0.00	\$30.00	\$0.00	\$0.00	\$0.00	-\$30.00	-\$100.00	
PASTA DE CARNE DE AVES Y OTRAS ESPECIES COMBUSTIBLES	\$120.00	\$0.00	\$30.00	\$0.00	\$0.00	\$0.00	-\$30.00	-\$100.00	
COMESTIBLES PERECEDEROS Y NO PERECEDEROS DECOMISADOS EN RECINTO FISCAL	\$120.00	\$0.00	\$30.00	\$0.00	\$0.00	\$0.00	-\$30.00	-\$100.00	
PARTES DE CUERPO Y CADAVERES DE MASCOTAS, ANIMALES VAGABUNDOS Y DE CONSUMO HUMANO	\$120.00	\$0.00	\$30.00	\$0.00	\$0.00	\$0.00	-\$30.00	-\$100.00	
MEZCLA DE GRASAS, ACEITES CON LODOS DE	\$120.00	\$0.00	\$30.00	\$0.00	\$0.00	\$0.00	-\$30.00	-\$100.00	
LODOS DEL DESASOLVE DEL DRENAJE	\$120.00	\$0.00	\$30.00	\$0.00	\$0.00	\$0.00	-\$30.00	-\$100.00	
LODOS DE PLANTAS DE TRATAMIENTO	\$120.00	\$0.00	\$30.00	\$0.00	\$0.00	\$0.00	-\$30.00	-\$100.00	
ELECTRODOMESTICOS Y APARATOS ELECTRICOS	\$120.00	\$0.00	\$30.00	\$0.00	\$0.00	\$0.00	-\$30.00	-\$100.00	
MEDICAMENTOS CADUCOS	\$120.00	\$0.00	\$30.00	\$0.00	\$0.00	\$0.00	-\$30.00	-\$100.00	
RESIDUOS HOSPITALARIOS	\$120.00	\$0.00	\$30.00	\$0.00	\$0.00	\$0.00	-\$30.00	-\$100.00	
RESIDUOS PROVENIENTES DE TIENDAS Y CENTROS	\$120.00	\$0.00	\$30.00	\$0.00	\$0.00	\$0.00	-\$30.00	-\$100.00	



RESIDUOS BIOLÓGICOS-INFECCIOSOS	\$120.00	\$0.00	\$30.00	\$0.00	\$0.00	\$0.00	-\$30.00	-\$100.00	
ALIMENTOS NO APTOS PARA CONSUMO HUMANO A GRANEL Y ENVASADOS	\$120.00	\$0.00	\$30.00	\$0.00	\$0.00	\$0.00	-\$30.00	-\$100.00	
OTROS SERVICIOS	\$3,789,182.00	\$0.00	\$1,614,888.99	\$1,222,524.30	\$1,222,524.30	\$1,222,524.30	-\$392,364.69	-\$24.30	
EXPEDICION DE CERTIFICADOS	\$744,275.00	\$0.00	\$186,158.70	\$299,538.06	\$299,538.06	\$299,538.06	\$113,379.36	\$60.90	
CARTA DE NO INHABILITACION	\$148,855.00	\$0.00	\$7,213.74	\$7,586.57	\$7,586.57	\$7,586.57	-\$29,627.17	-\$79.61	
CARTA DE NO ANTECEDENTES PENALES	\$148,855.00	\$0.00	\$7,213.74	\$68,483.60	\$68,483.60	\$68,483.60	\$31,269.86	\$84.03	\$31,269.86
CARTA DE NO EMPLEADO MUNICIPAL	\$148,855.00	\$0.00	\$7,213.74	\$10,130.32	\$10,130.32	\$10,130.32	-\$27,083.42	-\$72.78	
CERTIFICADO MEDICO	\$148,855.00	\$0.00	\$7,213.74	\$190,712.45	\$190,712.45	\$190,712.45	\$153,498.71	\$412.48	\$153,498.71
CERTIFICADO DE TRASLADO DE DOMINIO	\$148,495.00	\$0.00	\$7,213.74	\$13,916.96	\$13,916.96	\$13,916.96	-\$23,296.78	-\$62.60	
CERTIFICADO DE NO ADEUDO IMPUESTO PREDIAL	\$120.00	\$0.00	\$30.00	\$0.00	\$0.00	\$0.00	-\$30.00	-\$100.00	
CERTIFICADO DE NO ADEUDO DE IMPUESTOS Y	\$120.00	\$0.00	\$30.00	\$6,820.03	\$6,820.03	\$6,820.03	\$6,790.03	\$22,633.43	\$6,790.03
CERTIFICADO DE NO ADEUDO DE INFRACCIONES	\$120.00	\$0.00	\$30.00	\$1,888.13	\$1,888.13	\$1,888.13	\$1,858.13	\$6,193.77	\$1,858.13
LEGALIZACION DE FIRMAS	\$1,200.00	\$0.00	\$300.00	\$0.00	\$0.00	\$0.00	-\$300.00	-\$100.00	
CERTIFICACION DE DOCUMENTOS POR HOJA	\$1,968.00	\$0.00	\$924.96	\$1,626.46	\$1,626.46	\$1,626.46	\$701.50	\$75.84	\$701.50
POR PROPORCIONAR INFORMACION RELATIVA A	\$1,200.00	\$0.00	\$300.00	\$0.00	\$0.00	\$0.00	-\$300.00	-\$100.00	
EXPEDICION DE CERTIFICADOS DE NO ADEUDO DE	\$46,046.00	\$0.00	\$21,641.62	\$0.00	\$0.00	\$0.00	-\$300.00	-\$100.00	
EXPEDICION DE CERTIFICADOS DE RESIDENCIA	\$1,200.00	\$0.00	\$300.00	\$11,744.80	\$11,744.80	\$11,744.80	-\$21,641.62	-\$100.00	
LICENCIA Y PERMISOS ESPECIALES - ANUENCIAS Y	\$1,378,121.00	\$0.00	\$647,716.87	\$335,946.26	\$335,946.26	\$335,946.26	-\$311,770.61	-\$48.13	\$11,444.80
EXPEDICION DE TITULOS DE PROPIEDAD	\$1,200.00	\$0.00	\$300.00	\$0.00	\$0.00	\$0.00	-\$300.00	-\$100.00	
POR LA EXPEDICION DE LICENCIA DE	\$1,200.00	\$0.00	\$300.00	\$0.00	\$0.00	\$0.00	-\$300.00	-\$100.00	
REVISION Y AUTORIZACION DE DOCUMENTOS	\$1,607,972.00	\$0.00	\$755,746.84	\$572,391.37	\$572,391.37	\$572,391.37	-\$183,355.47	-\$24.26	
POR LOS SERVICIOS A SOLICITUDES DE LA LEY DE	\$1,200.00	\$0.00	\$300.00	\$0.00	\$0.00	\$0.00	-\$300.00	-\$100.00	
POR EXPEDICION DE PERMISO PARA SEPULTAR	\$1,200.00	\$0.00	\$300.00	\$0.00	\$0.00	\$0.00	-\$300.00	-\$100.00	
POR EXPEDICION DE PERMISO PARA	\$1,200.00	\$0.00	\$300.00	\$111.53	\$111.53	\$111.53	-\$188.47	-\$62.82	
POR EMISION O REPOSICION DE COCUMENTOS	\$1,200.00	\$0.00	\$300.00	\$1,165.82	\$1,165.82	\$1,165.82	\$865.82	\$288.61	\$865.82
51.00 PRODUCTOS	\$3,854,112.00	\$0.00	\$1,808,528.64	\$338,363.28	\$338,363.28	\$338,363.28	-\$1,470,165.36	-\$81.29	
PRODUCTOS DE CAPITAL	\$1,507,276.00	\$0.00	\$708,155.72	\$0.00	\$0.00	\$0.00	-\$708,155.72	-\$100.00	
Enajenacion onerosa de bienes inmuebles no sujetos a	\$1,506,076.00	\$0.00	\$707,855.72	\$0.00	\$0.00	\$0.00	-\$707,855.72	-\$100.00	
Enajenacion onerosa de bienes muebles no sujetos a	\$1,200.00	\$0.00	\$300.00	\$0.00	\$0.00	\$0.00	-\$300.00	-\$100.00	
Arrendamiento de bienes muebles e inmuebles no	\$339,733.00	\$0.00	\$159,674.51	\$39,634.28	\$39,634.28	\$39,634.28	-\$120,040.23	-\$75.18	
OTORGAMIENTO DE FINANCIAMIENTO RENDIMIENTO	\$1,013,274.00	\$0.00	\$476,238.78	\$298,529.35	\$298,529.35	\$298,529.35	-\$177,709.43	-\$37.32	
Venta de planos para centros de poblacion	\$1,200.00	\$0.00	\$300.00	\$0.00	\$0.00	\$0.00	-\$300.00	-\$100.00	
Expedición de estados de cuenta	\$1,200.00	\$0.00	\$300.00	\$199.65	\$199.65	\$199.65	-\$100.35	-\$33.45	
Enajenacion onerosa de Bienes muebles	\$981,829.00	\$0.00	\$461,459.63	\$0.00	\$0.00	\$0.00	-\$461,459.63	-\$100.00	
Mensura, remensura, deslinde o localización de lotes	\$1,200.00	\$0.00	\$300.00	\$0.00	\$0.00	\$0.00	-\$300.00	-\$100.00	
Otros no especificados	\$8,400.00	\$0.00	\$2,100.00	\$0.00	\$0.00	\$0.00	-\$2,100.00	-\$100.00	
Venta de árboles del vivero municipal	\$1,200.00	\$0.00	\$300.00	\$0.00	\$0.00	\$0.00	-\$300.00	-\$100.00	
Autorización como prestadores para elaborar manifiestos	\$1,200.00	\$0.00	\$300.00	\$0.00	\$0.00	\$0.00	-\$300.00	-\$100.00	
Referendo anual de registro como directores de obra	\$1,200.00	\$0.00	\$300.00	\$0.00	\$0.00	\$0.00	-\$300.00	-\$100.00	
Venta de leyes, reglamentos, planos y programas	\$1,200.00	\$0.00	\$300.00	\$0.00	\$0.00	\$0.00	-\$300.00	-\$100.00	
Por anuncio en pantalla de información municipal de	\$1,200.00	\$0.00	\$300.00	\$0.00	\$0.00	\$0.00	-\$300.00	-\$100.00	
Por la expedición de credencial de vendedores	\$1,200.00	\$0.00	\$300.00	\$0.00	\$0.00	\$0.00	-\$300.00	-\$100.00	
Por la venta de prenda de vestir para identificación de	\$1,200.00	\$0.00	\$300.00	\$0.00	\$0.00	\$0.00	-\$300.00	-\$100.00	



61.00	APROVECHAMIENTOS										
61-02	MULTAS	\$5,889,779.00	\$0.00	\$2,763,541.80	\$3,302,226.01	\$3,302,226.01	\$538,684.21	\$19.49			Hoja 6 de 7
	MULTAS	\$5,032,077.00	\$0.00	\$2,364,383.79	\$2,205,340.66	\$2,205,340.66	-\$159,043.13	-\$6.73			\$538,684.21
	MULTAS DE TRANSITO	\$5,032,077.00	\$0.00	\$2,364,383.79	\$2,205,340.66	\$2,205,340.66	-\$159,043.13	-\$6.73			
	MULTAS DE POLICIA	\$2,766,626.00	\$0.00	1,300,314.22	\$1,184,269.18	\$1,184,269.18	-\$116,045.04	-\$8.92			
	MULTAS COMERCIO Y OFICI	\$1,670,130.00	\$0.00	784,961.10	\$556,665.00	\$556,665.00	-\$228,296.10	-\$29.08			
	MULTAS SERV.PUBLICOS	\$120.00	\$0.00	\$30.00	\$0.00	\$0.00	-\$30.00	-\$100.00			
	MULTAS DESARROLLO URB.	\$120.00	\$0.00	\$30.00	\$0.00	\$0.00	-\$30.00	-\$100.00			
	INFRACC.Y SANCIONES	\$192,870.00	\$0.00	\$90,648.90	\$23,840.80	\$23,840.80	-\$66,808.10	-\$73.70			
	MULTAS PUNIBLE	\$400,531.00	\$0.00	\$188,249.57	\$0.00	\$0.00	-\$188,249.57	-\$100.00			
	MULTA POR CAPT.VIA PUBL	\$120.00	\$0.00	\$30.00	\$425,014.00	\$425,014.00	\$424,984.00	\$1,416,613.33			\$424,984.00
	MULTAS AGREC.DE ANIMAL	\$120.00	\$0.00	\$30.00	\$15,551.68	\$15,551.68	\$15,521.68	\$51,738.93			\$15,521.68
	MULTAS DE GRAFITI	\$120.00	\$0.00	\$30.00	\$0.00	\$0.00	-\$30.00	-\$100.00			
	RECARGOS MULTAS	\$120.00	\$0.00	\$30.00	\$0.00	\$0.00	-\$30.00	-\$100.00			
61-03	INDEMNIZACIONES	\$1,200.00	\$0.00	\$30.00	\$0.00	\$0.00	-\$30.00	-\$100.00			
	INDEMNIZACIONES	\$1,200.00	\$0.00	\$30.00	\$0.00	\$0.00	-\$30.00	-\$100.00			
61-04	REINTEGROS	\$1,200.00	\$0.00	\$300.00	\$0.00	\$0.00	-\$300.00	-\$100.00			
	REINTEGROS	\$782,107.00	\$0.00	\$367,590.29	\$46,712.53	\$46,712.53	-\$320,877.76	-\$87.29			
	REINTEGROS VARIOS	\$782,107.00	\$0.00	\$367,590.29	\$46,712.53	\$46,712.53	-\$320,877.76	-\$87.29			
61-09	OTROS APROVECHAMIENTOS	\$74,395.00	\$0.00	\$31,267.72	\$46,712.53	\$46,712.53	-\$320,877.76	-\$87.29			
	OTROS APROVECHAMIENTOS	\$60,902.00	\$0.00	\$25,274.01	\$1,050,172.82	\$1,050,172.82	\$1,018,905.10	\$3,258.65			
	CRUZ ROJA	\$15,225.00	\$0.00	\$7,155.75	\$89,710.00	\$89,710.00	\$82,554.25	\$1,153.68			\$82,554.25
	BECAS NIÑOS	\$15,225.00	\$0.00	\$7,155.75	\$89,710.00	\$89,710.00	\$82,554.25	\$1,153.68			\$82,554.25
	PATRONATO BOMBEROS	\$15,225.00	\$0.00	\$7,155.75	\$89,710.00	\$89,710.00	\$82,554.25	\$1,153.68			\$82,554.25
	FOMENTO CULTURA Y ARTES	\$12,827.00	\$0.00	\$3,206.76	\$135,090.00	\$135,090.00	\$131,883.24	\$4,112.66			\$131,883.24
	DONATIVOS VARIOS	\$1,200.00	\$0.00	\$300.00	\$1,808.93	\$1,808.93	\$1,508.93	\$502.98			\$1,508.93
	OTROS	\$1,200.00	\$0.00	\$300.00	\$0.00	\$0.00	-\$300.00	-\$100.00			
	OTROS APROVECHAMIENTOS	\$1,200.00	\$0.00	\$300.00	\$0.00	\$0.00	-\$300.00	-\$100.00			
	APROVECHAMIENTOS VAR.	\$0.00	\$0.00	\$0.00	\$677.44	\$677.44	\$377.44	\$125.81			
	Multas federales no fiscales	\$1,200.00	\$0.00	\$300.00	\$452.00	\$452.00	\$225.44	\$0.00			\$225.44
	FISCALIA GENERAL DE LA REPUBLICA MEXICANA	\$1,200.00	\$0.00	\$300.00	\$452.00	\$452.00	\$152.00	\$50.67			
	Aprovechamientos Diversos	\$12,293.00	\$0.00	\$5,693.71	\$643,466.45	\$643,466.45	\$637,772.74	\$11,201.36			\$152.00
	Recuperacion por obras de años anteriores	\$1,200.00	\$0.00	\$300.00	\$0.00	\$0.00	-\$300.00	-\$100.00			
	Venta de bases para licitacion de obras	\$11,093.00	\$0.00	\$5,393.71	\$20,000.00	\$20,000.00	\$14,606.29	\$270.80			\$14,606.29
	Aprovechamientos Cajas	\$0.00	\$0.00	\$0.00	\$5,973.01	\$5,973.01	\$5,973.01	\$0.00			\$5,973.01
73.00	INGRESOS POR VENTA DE BIENES Y PRESTACI?N	\$0.00	\$0.00	\$0.00	\$617,493.44	\$617,493.44	\$617,493.44	\$0.00			\$617,493.44
	TRANSFERENCIAS	\$0.00	\$0.00	\$0.00	\$1,267,019.45	\$1,267,019.45	\$1,267,019.45	\$0.00			
	TRANSFERENCIAS FOPIN	\$0.00	\$0.00	\$0.00	\$1,267,019.45	\$1,267,019.45	\$1,267,019.45	\$0.00			
81.00	PARTICIPACIONES	\$609,655,250.00	\$0.00	\$154,324,365.32	\$122,099,911.39	\$122,099,911.39	-\$32,224,153.93	\$0.00			\$1,267,019.45
	PARTICIPACIONES	\$312,082,796.00	\$0.00	\$78,020,699.00	\$46,809,771.36	\$46,809,771.36	-\$31,210,927.64	\$0.00			
	FONDO GRAL.DE PARTIC.	\$312,082,796.00	\$0.00	\$78,020,699.00	\$46,809,771.36	\$46,809,771.36	-\$31,210,927.64	\$0.00			
	PARTICIPACIONES	\$20,329,052.00	\$0.00	\$5,082,263.00	\$5,240,513.49	\$5,240,513.49	\$158,250.49	\$0.00			
	FONDO FOMENTO MUNICIPAL	\$20,329,052.00	\$0.00	\$5,082,263.00	\$5,240,513.49	\$5,240,513.49	\$158,250.49	\$0.00			
	PARTICIPACIONES	\$7,427,087.00	\$0.00	\$1,856,771.75	\$1,024,054.60	\$1,024,054.60	-\$832,717.15	\$0.00			
	PARTICIPAC.ESTATALES	\$7,427,087.00	\$0.00	\$1,856,771.75	\$1,024,054.60	\$1,024,054.60	-\$832,717.15	\$0.00			



PARTICIPACIONES	\$200,801,109.00	\$0.00	\$50,200,277.25	\$51,600,089.00	\$51,600,089.00	\$1,399,811.75	\$2.79	
.136 LEY DE COORD.FISCA	\$200,801,109.00	\$0.00	\$50,200,277.25	\$51,600,089.00	\$51,600,089.00	\$1,399,811.75	\$2.79	\$1,399,811.75
PARTICIPACIONES	\$3,552.00	\$0.00	\$1,669.44	\$483.16	\$483.16	-\$1,186.28	-\$71.06	
IMPUESTO FEDERAL SOBRE TENENCIA Y USO DE	\$3,552.00	\$0.00	\$1,669.44	\$483.16	\$483.16	-\$1,186.28	-\$71.06	
Compensación por resarcimiento por disminución del	\$1,200.00	\$0.00	\$300.00	\$0.00	\$0.00	\$0.00	\$0.00	
PARTICIPACIONES	\$4,991,123.00	\$0.00	\$2,345,827.81	\$1,760,839.35	\$1,760,839.35	-\$584,988.46	-\$24.94	
IMPTO.ALCOHOL Y TABACO	\$4,991,123.00	\$0.00	\$2,345,827.81	\$1,760,839.35	\$1,760,839.35	-\$584,988.46	-\$24.94	
PARTICIPACIONES	\$3,679,656.00	\$0.00	\$1,729,438.32	\$925,286.59	\$925,286.59	-\$804,151.73	-\$46.50	
IMPTO.AUTOS NUEVOS	\$3,679,656.00	\$0.00	\$1,729,438.32	\$925,286.59	\$925,286.59	-\$804,151.73	-\$46.50	
PARTICIPACIONES	\$10,000.00	\$0.00	\$4,700.00	\$0.00	\$0.00	-\$4,700.00	-\$100.00	
Participación ISR Art. 3-B Ley de Coordinación Fiscal	\$10,000.00	\$0.00	\$4,700.00	\$0.00	\$0.00	-\$4,700.00	-\$100.00	
PARTICIPACIONES	\$46,882,319.00	\$0.00	\$11,720,579.75	\$11,553,803.06	\$11,553,803.06	-\$166,776.69	-\$1.42	
FONDO FISCALIZACION	\$46,882,319.00	\$0.00	\$11,720,579.75	\$11,553,803.06	\$11,553,803.06	-\$166,776.69	-\$1.42	
PARTICIPACIONES	\$0.00	\$0.00	\$0.00	\$206,625.49	\$206,625.49	\$206,625.49	\$0.00	
FONDO ESPECIAL GOBIERNO DEL ESTADO	\$0.00	\$0.00	\$0.00	\$206,625.49	\$206,625.49	\$206,625.49	\$0.00	\$206,625.49
PARTICIPACIONES	\$13,447,356.00	\$0.00	\$3,361,839.00	\$2,978,445.29	\$2,978,445.29	-\$383,393.71	-\$11.40	
IMPTO.E/GASOLINA Y DIES	\$13,447,356.00	\$0.00	\$3,361,839.00	\$2,978,445.29	\$2,978,445.29	-\$383,393.71	-\$11.40	
82.00 APORTACIONES	\$186,174,042.00	\$0.00	\$48,217,326.35	\$49,513,328.40	\$49,513,328.40	\$1,296,002.05	\$2.69	
APORTACIONES	\$152,697,725.00	\$0.00	\$38,174,431.25	\$41,688,733.50	\$41,688,733.50	\$3,514,302.25	\$9.21	
FONDO PARA EL FORTALECIMIENTO MUNICIPAL	\$152,697,725.00	\$0.00	\$38,174,431.25	\$41,688,733.50	\$41,688,733.50	\$3,514,302.25	\$9.21	\$3,514,302.25
APORTACIONES	\$33,476,317.00	\$0.00	\$10,042,895.10	\$7,824,594.90	\$7,824,594.90	-\$2,218,300.20	-\$22.09	
FONDO APORTACION PARA LA INFRAESTRUCTURA	\$33,476,317.00	\$0.00	\$10,042,895.10	\$7,824,594.90	\$7,824,594.90	-\$2,218,300.20	-\$22.09	
Total	\$946,212,987.00	\$0.00	\$273,032,365.84	\$254,069,167.48	\$254,069,167.48	-\$18,963,198.36		\$37,812,936.61

"Bajo protesta de decir verdad declaramos que los Estados Financieros y sus notas, son razonablemente correctos y son responsabilidad del emisor".

LIC. JESUS ANTONIO PUJOL IRASTORZA
PRESIDENTE MUNICIPAL



C.P. CARLOS CASTRO MARTIN DEL CAMPO
TESORERO MUNICIPAL



MUNICIPIO DE NOGALES
SONORA

ANEXO 8a

Estado Analítico de Ingresos al 31 de Marzo de 2019

Usu: yarelilh

Rubros de los Ingresos	Ingreso					Diferencia (6=5-1)
	Estimado (1)	Ampliaciones / (Reducciones) (2)	Modificado (3=1+2)	Devengados (4)	Recaudado (5)	
IMPUESTOS	\$109,414,053.00	\$0.00	\$109,414,053.00	\$66,941,821.69	\$66,941,821.69	-42,472,231.31
CUOTAS Y APORTACIONES DE SEGURIDAD SOCIAL	\$0.00	\$0.00	\$0.00	\$0.00	\$0.00	0.00
CONTRIBUCIONES DE MEJORAS	\$18,975.00	\$0.00	\$18,975.00	\$0.00	\$0.00	-18,975.00
DERECHOS	\$31,206,776.00	\$0.00	\$31,206,776.00	\$10,606,497.26	\$10,606,497.26	-20,600,278.74
PRODUCTOS	\$3,854,112.00	\$0.00	\$3,854,112.00	\$338,363.28	\$338,363.28	-3,515,748.72
APROVECHAMIENTOS	\$5,889,779.00	\$0.00	\$5,889,779.00	\$3,302,226.01	\$3,302,226.01	-2,587,552.99
INGRESOS POR VENTA DE BIENES, PRESTACION DE SERVICIOS Y	\$0.00	\$0.00	\$0.00	\$1,267,019.45	\$1,267,019.45	1,267,019.45
PARTICIPACIONES, APORTACIONES, CONVENIOS, INCENTIVOS	\$795,829,292.00	\$0.00	\$795,829,292.00	\$171,613,239.79	\$171,613,239.79	-624,216,052.21
TRANSFERENCIAS, ASIGNACIONES, SUBSIDIOS Y SUBVENCIONES,	\$0.00	\$0.00	\$0.00	\$0.00	\$0.00	0.00
INGRESOS DERIVADOS DE FINANCIAMIENTOS	\$0.00	\$0.00	\$0.00	\$0.00	\$0.00	0.00
Total	\$946,212,987.00	\$0.00	\$946,212,987.00	\$254,069,167.48	\$254,069,167.48	
Ingresos Excedentes						-692,143,819.52

Estado Analítico de Ingresos por Fuente de Financiamiento	Ingreso					Diferencia (6=5-1)
	Estimado (1)	Ampliaciones / (Reducciones) (2)	Modificado (3=1+2)	Devengados (4)	Recaudado (5)	
Ingresos del Poder Ejecutivo Federal o Estatal y los Municipios						
IMPUESTOS	\$109,414,053.00	\$0.00	\$109,414,053.00	\$66,941,821.69	\$66,941,821.69	-42,472,231.31
CUOTAS Y APORTACIONES DE SEGURIDAD SOCIAL	\$0.00	\$0.00	\$0.00	\$0.00	\$0.00	0.00
CONTRIBUCIONES DE MEJORAS	\$18,975.00	\$0.00	\$18,975.00	\$0.00	\$0.00	-18,975.00
DERECHOS	\$31,206,776.00	\$0.00	\$31,206,776.00	\$10,606,497.26	\$10,606,497.26	-20,600,278.74
PRODUCTOS	\$3,854,112.00	\$0.00	\$3,854,112.00	\$338,363.28	\$338,363.28	-3,515,748.72
APROVECHAMIENTOS	\$5,889,779.00	\$0.00	\$5,889,779.00	\$3,302,226.01	\$3,302,226.01	-2,587,552.99
PARTICIPACIONES, APORTACIONES, CONVENIOS, INCENTIVOS	\$795,829,292.00	\$0.00	\$795,829,292.00	\$171,613,239.79	\$171,613,239.79	-624,216,052.21
TRANSFERENCIAS, ASIGNACIONES, SUBSIDIOS Y SUBVENCIONES,	\$0.00	\$0.00	\$0.00	\$0.00	\$0.00	0.00
Ingresos de los Entes Públicos de los Poderes Legislativo y Judicial, de los Órganos Autónomos del Sector Paraestatal o Paramunicipal, así como de las Empresas Productivas del Estado				\$ 1,267,019.45		
CUOTAS Y APORTACIONES DE SEGURIDAD SOCIAL	\$0.00	\$0.00	\$0.00	\$0.00	\$0.00	0.00
PRODUCTOS	\$0.00	\$0.00	\$0.00	\$0.00	\$0.00	0.00
INGRESOS POR VENTA DE BIENES, PRESTACIÓN DE SERVICIOS Y	\$0.00	\$0.00	\$0.00	\$0.00	\$0.00	0.00
TRANSFERENCIAS, ASIGNACIONES, SUBSIDIOS Y SUBVENCIONES,	\$0.00	\$0.00	\$0.00	\$0.00	\$0.00	0.00
Ingresos Derivados de Financiamiento						
INGRESOS DERIVADOS DE FINANCIAMIENTOS	\$0.00	\$0.00	\$0.00	\$0.00	\$0.00	0.00
Total	\$946,212,987.00	\$0.00	\$946,212,987.00	\$254,069,167.48	\$252,802,148.03	
Ingresos Excedentes						-693,410,838.97

"Bajo protesta de decir verdad declaramos que los Estados Financieros y sus notas, son razonablemente correctos y son responsabilidad del emisor".

LIC. JESUS ANTONIO PUJOL IRASTORZA
PRESIDENTE MUNICIPAL



C.P. CARLOS CASTRO MARTIN DEL CAMPO
TESORERO MUNICIPAL

	62410 ELECTRIFICACIÓN URBANA	7,351,078.16	-	-	7,351,078.16	-	-	7,351,078.16
	62500 CONSTRUCCION DE VIAS DE COMUNICACION	5,798,441.68	-	-	5,798,441.68	-	-	5,798,441.68
	62503 CONSTRUCCION	5,798,441.68	-	-	5,798,441.68	-	-	5,798,441.68
70000	INVERSIONES FINANCIERAS Y OTRAS PROVISIONES	11,179,149.87	-	-	11,179,149.87	-	-	11,179,149.87
	79000 PROVISIONES PARA CONTINGENCIAS Y OTRAS EROGACIONES ESPECIALES	11,179,149.87	-	-	11,179,149.87	-	-	11,179,149.87
	79100 CONTINGENCIAS POR FENOMENOS NATURALES	11,179,149.87	-	-	11,179,149.87	-	-	11,179,149.87
	79101 CONTINGENCIAS POR FENOMENOS NATURALES	11,179,149.87	-	-	11,179,149.87	-	-	11,179,149.87
90000	DEUDA PUBLICA	224,823,963.22	-	348,000.00	224,475,963.22	100,651,971.80	25,926,467.89	123,823,991.42
	91000 AMORTIZACION DE LA DEUDA PUBLICA	104,847,327.13	-	-	104,847,327.13	34,847,327.13	8,049,353.10	70,000,000.00
	91100 AMORTIZACION DE LA DEUDA INTERNA CON INSTITUCIONES DE	104,847,327.13	-	-	104,847,327.13	34,847,327.13	8,049,353.10	70,000,000.00
	91101 AMORTIZACION DE CAPITAL LARGO PLAZO	34,847,327.13	-	-	34,847,327.13	34,847,327.13	8,049,353.10	70,000,000.00
	91202 AMORTIZACION DE CAPITAL CORTO PLAZO	70,000,000.00	-	-	70,000,000.00	-	-	70,000,000.00
	92000 INTERESES DE LA DEUDA PUBLICA	82,400,000.00	-	-	82,400,000.00	65,690,552.59	17,763,022.71	16,709,447.41
	92100 INTERESES DE LA DEUDA INTERNA CON INSTITUCIONES DE CREDITO	82,400,000.00	-	-	82,400,000.00	65,690,552.59	17,763,022.71	16,709,447.41
	92101 PAGO DE INTERESES LARGO PLAZO	78,000,000.00	-	-	78,000,000.00	63,626,756.78	15,699,226.90	14,373,243.22
	92102 PAGO DE INTERESES DE CORTO PLAZO	4,400,000.00	-	-	4,400,000.00	2,063,795.81	2,063,795.81	2,336,204.19
	99000 ADEUDOS DE EJERCICIOS FISCALES ANTERIORES (ADEFAS)	37,576,636.09	-	348,000.00	37,228,636.09	114,092.08	114,092.08	37,114,544.01
	99100 ADEFAS	37,576,636.09	-	348,000.00	37,228,636.09	114,092.08	114,092.08	37,114,544.01
	99101 ASIGNACIONES DESTINADAS A CUBRIR LAS EROGACIONES	37,576,636.09	-	348,000.00	37,228,636.09	114,092.08	114,092.08	37,114,544.01
	TOTAL	946,212,987.00	9,786,796.22	8,519,776.77	947,480,006.45	245,880,630.38	162,832,844.56	701,599,376.07

Dedamos bajo protesta de decir verdad que los estados financieros y sus notas son razonablemente correctos y son propiedad del emisor.

PRESIDENTE MUNICIPAL
LIC. JESUS ANTONIO PUJOS IRASORZA




TESORERO MUNICIPAL
C.P. CARLOS CASTRO MARTIN DEL CAMPO

MUNICIPIO DE NOGALES, SONORA
PRESUPUESTO DE EGRESOS 2019
ESTADO ANALÍTICO DEL EJERCICIO DEL PRESUPUESTO DE EGRESOS
CLASIFICACIÓN ECONÓMICA (POR TIPO DE GASTO)
DEL 1 DE ENERO AL 31 DE MARZO DEL 2019


ANEXO 9A

CLAVE	CAPITULO Y PARTIDA	PRESUPUESTO INICIAL	MODIFICACION		PRESUPUESTO MODIFICADO	DEVENGADO	PAGADO	SUBEJERCICIO
			AMPLIACION	REDUCCION				
1	GASTO CORRIENTE	640,545,044.79	3,304,718.45	1,776,706.00	642,073,057.24	138,975,023.19	131,986,017.41	503,098,034.05
2	GASTO DE CAPITAL	80,843,978.99	6,482,077.77	6,395,070.77	80,930,985.99	6,253,635.39	4,920,359.26	74,677,350.60
3	AMORTIZACION DE LA DEUDA Y DISMINUCION DE PASIVOS	224,823,963.22	-	348,000.00	224,475,963.22	100,651,971.80	25,926,467.89	123,823,991.42
	TOTAL	946,212,987.00	9,786,796.22	8,519,776.77	947,480,006.45	245,880,630.38	162,832,844.56	701,599,376.07

Declaramos bajo protesta de decir verdad que los estados financieros y sus notas son razonablemente correctos y son propiedad del emisor.


 PRESIDENTE MUNICIPAL
 LIC. JESUS ANTONIO PUJOL IRASTORZA




 TESORERO MUNICIPAL
 C.P. CARLOS CASTRO MARTIN DEL CAMPO

MUNICIPIO DE NOGALES, SONORA
PRESUPUESTO DE EGRESOS 2019
DESGLASE DE TRANSFERENCIAS, ASIGNACIONES, SUBSIDIOS Y OTRAS AYUDAS
DEL 1 DE ENERO AL 31 DE MARZO DEL 2019

ANEXO 11

PARTIDA	DESCRIPCION	PRESUPUESTO	OTORGADO	DESCRIPCION
41501	TRANSFERENCIAS PARA SERVICIOS PERSONALES	15,586,225.37	9,438,321.71	ESTAS TRANSFERENCIAS SON DESTINADAS A LOS GASTOS ADMINISTRATIVOS DE LAS DEPENDENCIAS DESCENTRALIZADAS DEL MUNICIPIO COMO LOS SON DIF, INTITUTO MUNICIPAL DE LA CULTURA Y LAS ARTES, CONSEJO MUNICIPAL DE CONCERTACION PARA LA OBRA PUBLICA, PREPARATORIA MUNICIPAL Y EL INSTITUTO MUNICIPAL DE INVESTIGACION Y PLANEACION
41502	TRANSFERENCIAS PARA GASTOS DE OPERACIÓN	18,353,244.82	2,779,050.72	ESTAS TRANSFERENCIAS SON DESTINADAS A LOS GASTOS OPERATIVOS DE LAS DEPENDENCIAS DESCENTRALIZADAS DEL MUNICIPIO COMO LOS SON DIF, INTITUTO MUNICIPAL DE LA CULTURA Y LAS ARTES, CONSEJO MUNICIPAL DE CONCERTACION PARA LA OBRA PUBLICA, PREPARATORIA MUNICIPAL Y EL INSTITUTO MUNICIPAL DE INVESTIGACION Y PLANEACION
44101	AYUDAS SOCIALES A PERSONAS	6,514,254.00	2,403,164.99	AYUDAS SOCIALES QUE SE OTORGAN A LA COMUNIDAD MAS VULNERABLE
44107	PREMIOS, ESTIMULOS, RECOMPENSAS, BECAS Y SEGUROS A DEPORTISTAS	80,000.00	1,000.00	PREMIACIONES DEL EVENTO DEPORTIVOS Y CULTURALES
44108	AYUDAS CULTURALES Y SOCIALES	276,120.00	-	APOYOS QUE SE OTORGAN CON EL FIN DE DIFUNDIR PROGRAMAS CULTURALES ENTRE LA COMUNIDAD MAS VULNERABLE DE LA CIUDAD
44201	BECAS EDUCATIVAS	9,536,400.00	3,448,300.00	ESTE APOYO SE OTROGA A LOS ESTUDIANTES CON BAJOS RECURSOS ECONOMICOS PARA QUE PUEDAN CONTINUAR SUS ESTUDIOS.
44204	FOMENTO DEPORTIVO	2,180,000.00	589,486.87	SE APOYA A ATLETAS Y LIGAS DEPORTIVAS EN CUALQUIERA QUE SEA SU DISCIPLINA PARA QUE PUEDAN ASISTIR A TORNEO O LLEVAR A CABO ENCuentOS DEPORTIVOS A NIVEL MUNICIPAL, ESTATAL O NACIONAL QUE LES PERMITAN DESARROLLAR LA CULTURA DEPORTIVA
44401	AYUDAS CULTURALES Y SOCIALES	64,480.00	-	APOYOS QUE SE OTORGAN CON EL FIN DE DIFUNDIR PROGRAMAS CULTURALES ENTRE LA COMUNIDAD MAS VULNERABLE DE LA CIUDAD
44501	AYUDAS SOCIALES A INSTITUCIONES SIN FINES DE LUCRO	11,951,639.02	99,150.27	ESTOS APOYOS SE INTEGRAN POR APORTACIONES QUE SE HACEN A VARIAS ASOCIACIONES CIVILES
45201	PAGO DE PENSIONES Y JUBILACIONES	18,379,366.34	5,990,250.87	PAGO DE PENSIONES Y JUBILACIONES
	TOTAL	82,921,729.55	24,748,725.43	

AVANCE FISICO FINANCIERO A LOS PROGRAMAS DE INVERSION
Del 01 de Enero de 2019 al 31 de Marzo de 2019

ANEXO 12

MUNICIPIO DE NOGALES SONORA

Clave y Nombre de la Partida 8220-1803-6100-2

HOJA: 01 DE 03

DEPENDENCIA: DIRECCION DE INFRAESTRUCTURA URBANA Y OBRAS PUBLICAS

NO. DE LA OBRA	RUBRO, NOMBRE Y UBICACIÓN LA (S) OBRA (S)	IMPORTE				AVANCE		METAS REALES				ORIGEN DE RECURSOS	MODALIDAD DE EJECUCION
		PTO. ANALITICO DE PROYECTOS	PRESUPUESTO MODIFICADO	DEVENGADO EN EL TRIMESTRE	POR DEVENGAR	% FISICO	% FINANC.	FISICAS		POB. BENEF.			
								CANT.	U.MED	CANT.	U.MED		
6000	INVERSION PUBLICA			5,511,756.79									
6100	OBRAS PUBLICAS DE DOMINIO PUBLICO			5,511,756.79									
612	EDIFICACION NO HABITACIONAL			868,316.85									
61203	REMODELACION Y REHABILITACION	3,450,000.00	2,727,165.87	868,316.85	2,581,683.15								
OP01	TRABAJOS DE SELLADO DE TUNEL EN CALLE AGUIRRE, ENTRE CALLE OBREGÓN Y CALLEJÓN HIDALGO	6,360.12		6,360.12	-	100	100	3	M ³	4196	personas	Municipal	Admón. Dir.
CM01	RESTAURACION DE MUSEO DE ARTE PRIMERA ETAPA, EN LA COLONIA FUNDO LEGAL, MUNICIPIO DE NOGALES, SONORA	861,956.73		861,956.73	-	100	75	1873.2	M ³	4196	personas	Municipal	Adj. Dir.
61211	INFRAESTRUCTURA Y EQUIPAMIENTO EN MATERIA DE CULTURA, DEPORTE Y RECREACION	2,000,000.00	1,000,000.00	-	1,000,000.00								
61219	INFRAESTRUCTURA Y EQUIPAMIENTO EN MATERIA DE RECINTOS Y EDIFICIOS PUBLICOS		1,499,367.00	-	1,499,367.00								
614	DIVISION DE TERRENOS Y CONSTRUCCION DE OBRAS DE URBANIZACION			4,643,439.94									
61401	CONSTRUCCION	4,200,000.00	3,027,130.36	-	3,027,130.36								
61404	CONSERVACION Y MANTENIMIENTO	4,000,000.00	2,000,000.00	1,170,585.70	2,829,414.30								
SE01	MANTENIMIENTO DE CRUCES PEATONALES EN EL PRIMER CUADRO DE LA CIUDAD CUADRANTE TORRES A VAZQUEZ ENTRE LOPEZ MATEOS E INGENIEROS	497,498.92		497,498.92	-	0	100	1	LOTE	4196	personas	Municipal	Admón. Dir.
SE02	MANTENIMIENTO DE CRUCES PEATONALES EN EL PRIMER CUADRO DE LA CIUDAD CUADRANTE INTERNACIONAL A VAZQUEZ ENTRE LOPEZ MATEOS Y OBREGON	373,286.77		373,286.77	-	0	100	1	LOTE	4196	personas	Municipal	Admón. Dir.
SE03	MANTENIMIENTO DE CRUCES PEATONALES EN EL PRIMER CUADRO DE LA CIUDAD CUADRANTE INTERNACIONAL A VAZQUEZ ENTRE LOPEZ MATEOS E INGENIEROS	299,800.01		299,800.01	-	0	100	1	LOTE	4196	personas	Municipal	Admón. Dir.
61408	INFRAESTRUCTURA Y EQUIPAMIENTO EN MATERIA DE AGUA POTABLE	-	2172869.64	-	2,172,869.64								
61416	CECOP	0.00	722,834.13	602,125.30	120,708.83								
IE01	CONSTRUCCIÓN DE TEJABAN EN ESCUELA SECUNDARIA TECNICA No. 3, UBICADA EN CARRETERA INTERNACIONAL KM 5.5 PARQUE INDUSTRIAL SAN RAMÓN	106,771.78		106,771.78	-	100	100	396	M ²	490	personas	Municipal	Adj. Dir.
IE02	CONSTRUCCION DE PUERTA REJA DE EMERGENCIA, ESTRUCTURA PARA MALLA SOMBRA Y REUBICACIÓN DE LAVADERO EN JARDÍN DE NIÑOS DARIO RAMIREZ, UBICADO EN CALLE LUIS BASURTO GUZMAN, COLONIA OBRERA	17,817.50		17,817.50	-	100	100	163.8	M ²	2663	personas	Municipal	Adj. Dir.

AVANCE FISICO FINANCIERO A LOS PROGRAMAS DE INVERSION

Del 01 de Enero de 2019 al 31 de Marzo de 2019

ANEXO 12

MUNICIPIO DE NOGALES SONORA

Clave y Nombre de la Partida 8220-1803-6100-2

HOJA: 02 DE 03

DEPENDENCIA: DIRECCION DE INFRAESTRUCTURA URBANA Y OBRAS PUBLICAS

NO. DE LA OBRA	RUBRO, NOMBRE Y UBICACIÓN LA (S) OBRA (S)	IMPORTE				AVANCE		METAS REALES				ORIGEN DE RECURSOS	MODALIDAD DE EJECUCION
		PTO. ANALITICO DE PROYECTOS	PRESUPUESTO MODIFICADO	DEVENGADO EN EL TRIMESTRE	POR DEVENGAR	% FISICO	% FINANC.	FISICAS		POB. BENEF.			
								CAJIT.	U.MED	CAJIT.	U.MED		
IE03	TRABAJOS DIVERSOS EN AREA DE JUEGOS EN JARDIN DE NIÑOS, NUEVO AMANECEER, UBICADO EN CALLE PLAYA COCHIRIT Y MIRAMAR, COLONIA OBRERA	7,813.74		7,813.74	-	100	100	46.2	M²	2663	personas	Municipal	Adj. Dir.
IE04	CONSTRUCCION DE TEJABAN EN ESCUELA SECUNDARIA No. 77, UBICADA EN TOBOSOS, COLONIA LUIS DONALDO COLOSIO MURRIETA	160,755.56		104,808.03		100	65	400	M²	14715	personas	Municipal	Adj. Dir.
IE05	CONSTRUCCIÓN DE TEJABAN EN JARDÍN DE NIÑOS GRACIELA MERINO, UBICADO EN BLVD. LOS ALAMOS FRACCIONAMIENTO LAS BELLOTAS	107,145.09		107,145.09	-	100	100	288	M²	11188	personas	Municipal	Adj. Dir.
IE06	REMODELACIÓN DE SANITARIOS EN ESCUELA PRIMARIA LUIS DONALDO COLOSIO MURRIETA, UBICADA EN CALLE DE LA AURORA Y ALBORADA EN COLONIA PUESTA DEL SOL	18,496.43		12,330.95	-	100	66	30	PZS	3951	personas	Municipal	Adj. Dir.
ID02	CONSTRUCCIÓN DE CANCHA DE FUTBOL RAPIDO EN INSTITUTO TECNOLÓGICO DE NOGALES	105,225.00		105,225.00	-	100	100	1960	M²	710	personas	Municipal	Adj. Dir.
ID03	ACONDICIONAMIENTO Y MEJORAMIENTO DE AREA DEPORTIVA (ETAPA 1) EN CENTRO JUVENIL COMUNIARIO ORATORIO DON BOSCO, UBICADO EN CALLE DON BOSCO FINAL, COLONIA LAS TORRES	61,656.68		61,656.68	-	100	100	526	M²	1297	personas	Municipal	Adj. Dir.
CM01	CONSTRUCCIÓN DE CUARTO DE HERRAMIENTAS EN ESCUELA PRIMARIA SONORA, UBICADA EN CALLE COMISIÓN FEDERAL DE ELECTRICIDAD, COLONIA LAS TORRES	25,719.17		25,719.17	-	100	100	23.96	M²	1297	personas	Municipal	Adj. Dir.
CM02	CONSTRUCCIÓN DE SALÓN DE LECTURAS LAS FLORES, UBICADO EN CALLE MOJAVES, COLONIA LUIS DONALDO COLOSIO MURRIETA	22,235.21		22,235.21	-	100	100	24	M²	14715	personas	Municipal	Adj. Dir.
OP01	CONSTRUCCION DE MURO DE CONTENCIÓN EN IGLESIA BAUTISTA VEN CRISTO, UBICADA EN CALLE NUEVA ROMA 56, COLONIA NUEVO NOGALES	30,602.15		30,602.15	-	100	100	27.94	M²	13386	personas	Municipal	Adj. Dir.

AVANCE FISICO FINANCIERO A LOS PROGRAMAS DE INVERSION

Del 01 de Enero de 2019 al 31 de Marzo de 2019

ANEXO 12

MUNICIPIO DE NOGALES SONORA


Clave y Nombre de la Partida 8220-1803-6100-2

HOJA: 03 DE 03

DEPENDENCIA: DIRECCION DE INFRAESTRUCTURA URBANA Y OBRAS PUBLICAS

NO. DE LA OBRA	RUBRO, NOMBRE Y UBICACIÓN LA (S) OBRA (S)	IMPORTE				AVANCE		METAS REALES				ORIGEN DE RECURSOS	MODALIDAD DE EJECUCION
		PTO. ANALITICO DE PROYECTOS	PRESUPUESTO MODIFICADO	DEVENGADO EN EL TRIMESTRE	POR DEVENGAR	% FISICO	% FINANC.	FISICAS		POB. BENEF.			
								CANT.	U.MED	CANT.	U.MED		
61418	CONSTRUCCION Y REHABILITACIÓN DE CALLES	19,500,000.00	18,000,633.00	2,870,728.94	16,629,271.06								
BA02	BACHEO CON CONCRETO HIDRAULICO DIVERSOS PUNTOS DE LA CIUDAD	42,429.96		26,336.23	16,093.73	100	100	11.2	M³	220292	personas	Municipal	Admón. Dir.
BA05	TRABAJOS DE BACHEO CON CARPETA ASFALTICA CALIENTE EN PROLONGACIÓN AVE. OBREGON Y OTROS PUNTOS	181,099.20		181,099.20	-	100	100	60	M³	11898	personas	Municipal	Admón. Dir.
BA06	TRABAJOS DE BACHEO CON CARPETA ASFALTICA CALIENTE, EN PERIFERICO LUIS DONALDO COLOSIO	422,564.80		422,564.80	-	100	100	140	M³	19803	personas	Municipal	Admón. Dir.
BA07	BACHEO DE CONCRETO HIDRAULICO EN CALLE JHON F. KENNEDY, COLONIA KENNEDY Y CALLES ESPARTA, ATENAS Y CORINTO DE LA COLONIA KALITEA, EN EL MUNICIPIO DE NOGALES, SONORA	156,831.06		156,831.06	-	100	100	303.28	M³	810	personas	Municipal	Adj. Dir.
BA09	BACHEO CON CONCRETO HIDRAULICO EN CALLE TORRES (AV. OBREGON Y CALLE INGENIEROS) Y CALLEJON HIDALGO (CALLE TORRES Y CALLE GONZALEZ), COLONIA FUNDO LEGAL, EN EL MUNICIPIO DE NOGALES, SONORA.	798,709.28		798,709.28	-	100	100	603.99	M³	4196	personas	Municipal	Adj. Dir.
BA10	TRABAJOS DE BACHEO CON CARPETA ASFALTICA CALIENTE EN DIVERSOS PUNTOS DE LA CIUDAD, Y VARIOS SECTORES, NOGALES, SONORA	393,422.40		393,422.40	-	100	100	140	M³	220292	personas	Municipal	Admón. Dir.
BA11	BACHEO DE CONCRETO HIDRAULICO Y CONSTRUCCION DE CRUCE PEATONAL, EN CALLE CAMPILLO (ADOLFO LOPEZ MATEOS Y CALLE JUAREZ, COLONIA FUNDO LEGAL, EN EL MUNICIPIO DE NOGALES, SONORA	344,275.25		344,275.25	-	100	100	198.68	M³	4196	personas	Municipal	Adj. Dir.
BA12	REPAVIMENTACION DE LA CALLE DON RAMON QUINTERO GARIBAY, COLONIA CENTRO, MUNICIPIO DE NOGALES, SONORA	547,490.72		547,490.72	-	100	100	498.09	M³	4196	personas	Municipal	Adj. Dir.

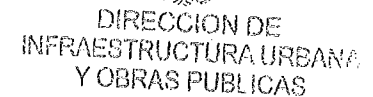
Declaramos bajo protesta de decir verdad que los estados financieros y sus notas son razonablemente correctos y son propiedad del emisor


 LIC. JESÚS ANTONIO PUJOL TRASTORZA
 PRESIDENTE MUNICIPAL
 FIRMA Y SELLO




 CP. CARLOS CASTRO MARTÍN DEL CAMPO
 TESORERO
 FIRMA Y SELLO


 ING. JUAN MARTÍN ESPINOZA SOTELO
 DIRECTOR DE OBRAS PÚBLICAS
 FIRMA Y SELLO


 DIRECCION DE
 INFRAESTRUCTURA URBANA
 Y OBRAS PUBLICAS

**DESGLOSE DE GASTOS EFECTUADOS CON RECURSOS DEL
FONDO DE APORTACIONES PARA LA INFRAESTRUCTURA SOCIAL MUNICIPAL Y DE
LAS DEMARCACIONES TERRITORIALES DEL DISTRITO FEDERAL**

Anexo 13

AYUNTAMIENTO DE: NOGALES, SONORA.
PERÍODO: DEL 1º DE ENERO AL 31 DE MARZO DE 2019.

Hoja 1 de 1

CONCILIACION DEL SALDO DE LA CUENTA No. 0120317240 DEL BANCO AZTECA DEL FAISM

Saldo conciliado en Bancos al 1º de Enero de 2019	\$	-
Mas: Ingresos recibidos del 1º de Enero al 31 de marzo de 2019	\$	7,824,594.90
Intereses ganados	\$	828.93
SUMAN INGRESOS	\$	7,825,423.83
Menos: Gastos efectuados del 1º de Enero al 31 de marzo de 2019	\$	-
Ingresos por ejercer	\$	7,825,423.83
Menos: Saldo en bancos al 31 de marzo de 2019	\$	7,825,423.83
Importe a Justificar	\$	-

Número de obra	Descripcion del Gasto por Rubros	Importe Presupuesto	Importe Ejercido Acumulado al Trimestre	Variacion	% Porcentaje
62201	CONSTRUCCIÓN	\$ -	\$ -	\$ -	0.00%
62401	CONSTRUCCIÓN	\$ -	\$ -	\$ -	0.00%
62408	AGUA POTABLE	\$ -	\$ -	\$ -	0.00%
62409	ALCANTARILLADO	\$ -	\$ -	\$ -	0.00%
Totales		\$ -	\$ -	\$ -	0.00%

Declaramos bajo protesta de decir verdad que los estados financieros y sus notas son razonablemente correctos y son propiedad del emisor.

Presidente

Tesorero

Director de Obras

Arq. Jesús Antonio Pujol

C.P. Carlos Castro Martín del Campo

Ing. Juan Martín Espinoza Solís



**DIRECCION DE
INFRAESTRUCTURA URBANA
Y OBRAS PUBLICAS**

**Justificaciones al Desgloce de Gastos Efectuados con Recursos del Fondo de Aportaciones
para la Infraestructura Social Municipal y de las Demarcaciones Territoriales del Distrito Federal**

Anexo 13

MUNICIPIO DE: NOGALES, SONORA.
PERÍODO: DEL 1º DE ENERO AL 31 DE MARZO DE 2019.

Hoja 1 de 1

NOMBRE DE LA OBRA	DESCRIPCIÓN DEL GASTO POR RUBRO	JUSTIFICACIÓN
		SE REALIZARON LOS DEPÓSITOS A LA CUENTA 0120317240 DEL BANCO AZTECA.- LAS OBRAS SE ENCUENTRAN EN EL PROCESO DE CONTRATACIÓN.- NO SE REGISTRÓ CONTABLEMENTE UN DEPÓSITO DE INTERESES GENERADOS .-

**DESGLOSE DE GASTOS EFECTUADOS CON RECURSOS DEL
FONDO DE APORTACIONES PARA EL FORTALECIMIENTO MUNICIPAL Y DE LAS
DEMARCACIONES TERRITORIALES DEL DISTRITO FEDERAL**

Anexo 14

MUNICIPIO DE NOGALES, SONORA.
PERÍODO: DEL 1º DE ENERO AL 31 DE MARZO DE 2019.

Hoja 1 de 1

CONCILIACIÓN DEL SALDO DE LA CUENTA No. 0120317093 DEL BANCO BBVA AZTECA

Saldo conciliado en Bancos al 1ero de Enero de 2019	\$ -
Más: Ingresos recibidos del 1ro de Enero al 31 de Marzo de 2019	\$ 41,688,733.50
Más: Transferencias municipales	\$ 4,412.11
Más: Intereses Financieros	\$ -
	\$ -
Menos: Gastos efectuados del 1ro de Enero al 31 de Marzo de 2019	\$ -
Ingresos por Ejercer	\$ 41,693,145.61
Menos: Saldo en Bancos al 31 de Marzo de 2019	\$ 41,693,145.61
Importe a Justificar	\$ -

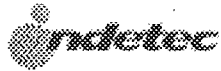
Clave	Descripcion del Gasto	Presupuestado Primer Trimestre	Ejercido a la fecha	Variación
	OBLIGACIONES FINANCIERAS	\$ 23,748,580.00	\$ 23,748,580.00	57%
	INTERACCIONES CREDITOS 437708 y 437709 CAPITAL ENERO	\$ 2,412,972.39	\$ 2,412,972.39	
	INTERACCIONES CREDITOS 437708 y 437709 INTERESES ENERO	\$ 5,183,343.70	\$ 5,183,343.70	
	INTERACCIONES CREDITOS 437708 y 437709 CAPITAL FEBRERO	\$ 2,654,269.62	\$ 2,654,269.62	
	INTERACCIONES CREDITOS 437708 y 437709 INTERESES FEBRER	\$ 4,659,257.82	\$ 4,659,257.82	
	INTERACCIONES CREDITOS 437708 y 437709 CAPITAL MARZO	\$ 2,982,111.09	\$ 2,982,111.09	
	INTERACCIONES CREDITOS 437708 y 437709 INTERESES MARZO	\$ 5,856,625.38	\$ 5,856,625.38	
	PAGOS DE NOMINA DE SEGURIDAD PUBLICA DEL 2018	\$ 17,940,153.50	\$ 17,940,153.50	43%
	NOMINAS DE ENERO A MARZO 2019	\$ 17,940,153.50	\$ 17,940,153.50	
	SUMA	\$ 41,688,733.50	\$ 41,688,733.50	100%

Declaramos bajo protesta de decir verdad que los estados financieros y sus notas son razonablemente correctos y son propiedad del emisor.

Presidente Municipal
Lic. Jesús Antonio Pujol Irastorza



Tesorero Municipal
C.P. Carlos Castro Martín del Campo



**MUNICIPIO DE NOGALES
SONORA**

**INFORME SOBRE LA SITUACION DE LA DEUDA PÚBLICA MUNICIPAL
DEL 01 DE ENERO AL 31 DE MARZO DE 2019**

ANEXO 15

Cuenta Contable	Saldo Inicial	Cargos del periodo	Abonos del periodo	Saldo Final	Flujo del Periodo
2000 PASIVO	\$1,046,871,871.03	\$422,158,963.18	\$419,491,524.73	\$1,044,204,432.58	\$2,667,438.45
2100 PASIVO CIRCULANTE	\$469,887,113.44	\$387,311,636.05	\$419,491,524.73	\$502,067,002.12	\$32,179,888.68
2110 CUENTAS POR PAGAR A CORTO PLAZO	\$387,000,378.96	\$300,889,433.96	\$306,961,347.27	\$393,072,292.27	\$6,071,913.31
2111 SERVICIOS PERSONALES POR PAGAR A CORTO PLAZO	\$2,823,737.14	\$87,478,096.24	\$87,613,267.43	\$2,958,908.33	\$135,171.19
2112 PROVEEDORES POR PAGAR A CORTO PLAZO	\$104,871,854.19	\$41,585,477.54	\$27,383,398.93	\$90,669,775.58	-\$14,202,078.61
2113 PLAZO	\$94,018,264.54	\$33,430,742.00	\$6,684,104.67	\$67,271,627.21	-\$26,746,637.33
2115 TRANSFERENCIAS OTORGADAS POR PAGAR A CORTO PLAZO	\$95,271,433.83	\$25,085,051.99	\$29,755,554.27	\$99,941,936.11	\$4,670,502.28
2116 PÚBLICA POR PAGAR A CORTO PLAZO	\$0.00	\$17,763,022.71	\$65,690,552.59	\$47,927,529.88	\$47,927,529.88
2117 PLAZO	\$90,011,903.41	\$95,547,043.48	\$89,834,469.38	\$84,299,329.31	-\$5,712,574.10
2118 CORTO PLAZO	\$3,185.85	\$0.00	\$0.00	\$3,185.85	\$0.00
2120 DOCUMENTOS POR PAGAR A CORTO PLAZO	\$0.00	\$0.00	\$70,000,000.00	\$70,000,000.00	\$70,000,000.00
2130 PLAZO	\$70,000,000.00	\$78,049,353.10	\$34,847,327.13	\$26,797,974.03	-\$43,202,025.97
2131 PORCIÓN A CORTO PLAZO DE LA DEUDA PÚBLICA INTERNA	\$70,000,000.00	\$78,049,353.10	\$34,847,327.13	\$26,797,974.03	-\$43,202,025.97
2150 PASIVOS DIFERIDOS A CORTO PLAZO	\$6,500,000.00	\$1,866,150.00	\$0.00	\$4,633,850.00	-\$1,866,150.00
2151 INGRESOS COBRADOS POR ADELANTADO A CORTO PLAZO	\$6,500,000.00	\$1,866,150.00	\$0.00	\$4,633,850.00	-\$1,866,150.00
2170 PROVISIONES A CORTO PLAZO	\$6,386,734.48	\$6,392,606.91	\$7,568,758.25	\$7,562,885.82	\$1,176,151.34
2179 OTRAS PROVISIONES A CORTO PLAZO	\$6,386,734.48	\$6,392,606.91	\$7,568,758.25	\$7,562,885.82	\$1,176,151.34
2190 OTROS PASIVOS A CORTO PLAZO	\$0.00	\$114,092.08	\$114,092.08	\$0.00	\$0.00
2199 OTROS PASIVOS CIRCULANTES	\$0.00	\$114,092.08	\$114,092.08	\$0.00	\$0.00
2200 PASIVO NO CIRCULANTE	\$576,984,757.59	\$34,847,327.13	\$0.00	\$542,137,430.46	-\$34,847,327.13
2220 DOCUMENTOS POR PAGAR A LARGO PLAZO	\$177,251.96	\$0.00	\$0.00	\$177,251.96	\$0.00
2229 OTROS DOCUMENTOS POR PAGAR A LARGO PLAZO	\$177,251.96	\$0.00	\$0.00	\$177,251.96	\$0.00
2230 DEUDA PÚBLICA A LARGO PLAZO	\$576,807,505.63	\$34,847,327.13	\$0.00	\$541,960,178.50	-\$34,847,327.13
2233 PRÉSTAMOS DE LA DEUDA PÚBLICA INTERNA POR PAGAR A LARGO PLAZO	\$576,807,505.63	\$34,847,327.13	\$0.00	\$541,960,178.50	-\$34,847,327.13

**INFORME DE APLICACIÓN DE TRANSFERENCIAS Y APORTACIONES RECIBIDAS DEL ESTADO O CUALQUIER
OTRA ENTIDAD AJENA AL AYUNTAMIENTO O DE LA COMUNIDAD.**

Anexo 17

MUNICIPIO DE NOGALES, SONORA
PERIODO: DEL 01 DE ENERO AL 31 DE MARZO DEL 2019

Hoja 1 de 1

DATOS GENERALES DEL CONVENIO	TIPO DE CONVENIO	APORTACION CONVENIDA					APORT.- RECIBIDA.-	APLICACIONES				
		FEDERACION	ESTADO	MUNICIPIO	COMUNIDAD	TOTAL		TOTAL	FEDERACION	ESTADO	MUNICIPIO	COMUNIDAD
FOPIN 2019.-	FOPIN.-	0.00	0.00	1,267,019.45	0.00	1,267,019.45	0.00	0.00	0.00	0.00	1,267,019.45	0.00
TOTALES.-		0.00	0.00	1,267,019.45	0.00	1,267,019.45	0.00	0.00	0.00	0.00	1,267,019.45	0.00