

**INSTITUTO MUNICIPAL DE  
INVESTIGACIÓN Y PLANEACIÓN**

---

# **Estados Financieros**

## **III Trimestre 2025**



*Nogales, Sonora*

**ORGANISMO PARAMUNICIPAL**

**octubre 2025**



# INSTITUTO MUNICIPAL DE INVESTIGACIÓN Y PLANEACIÓN

---

## ORGANISMO PARAMUNICIPAL

### Información Financiera:

- Estado de Situación Financiera.
- Estado de Actividades.
- Estado de Variación en la Hacienda Pública.
- Estado de Cambios en la Situación Financiera.
- Estado de Flujos de Efectivo.
- Informe sobre Pasivos Contingentes.
- Notas a los Estados Financieros.
- Estado Analítico del Activo.
- Estado Analítico de la Deuda y Otros Pasivos.

### Información Presupuestal:

- Estado Analítico de Ingresos y Estado Analítico de Ingresos por Fuente de Financiamiento.
- Estado Analítico del Ejercicio del Presupuesto de Egresos con base en la Clasificación Objeto del Gasto (Capítulo y Concepto).
- Estado Analítico del Ejercicio del Presupuesto de Egresos con base en la Clasificación Administrativa.
- Estado Analítico del Ejercicio del Presupuesto de Egresos con base en la Clasificación Económica (Por Tipo de Gasto).
- Estado Analítico del Ejercicio del Presupuesto de Egresos con base en la Clasificación Funcional (Finalidad y Función).
- Endeudamiento Neto.
- Intereses de la Deuda.

### Información Programática:

- Gasto por Categoría Programática.
- Indicadores de Resultados con Justificaciones.
- Programas y Proyectos de Inversión con Justificaciones.

### Anexos:

- Montos Pagados por Ayudas y Subsidios.



# INSTITUTO MUNICIPAL DE INVESTIGACIÓN Y PLANEACIÓN

---

## Ley de Disciplina Financiera (LDF)

- Estado de Situación Financiera Detallado – LDF.
- Informe Analítico de la Deuda y Otros Pasivos – LDF.
- Informe Analítico de Obligaciones Diferentes de Financiamiento – LDF.
- Balance Presupuestario – LDF.
- Estado Analítico de Ingresos Detallado – LDF.
- Estado Analítico del Ejercicio del Presupuesto de Egresos Detallado – LDF (Clasif. Por Objeto del Gasto).
- Estado Analítico del Ejercicio del Presupuesto de Egresos Detallado – LDF Clasif. Administrativa).
- Estado Analítico del Ejercicio del Presupuesto de Egresos Detallado – LDF (Clasif. Funcional).
- Estado Analítico del Ejercicio del Presupuesto de Egresos Detallado – LDF (Clasif. de Servicios Personales por Categoría).

## Información Adicional solicitada por ISAF

- Balanza de Comprobación.
- Libro Diario del ejercicio que se presenta (Extraído del Sistema de Contabilidad).
- Libro Mayor del ejercicio que se presenta (Extraído del Sistema de Contabilidad).
- Conciliaciones Bancarias acompañadas de los Estados de Cuenta Bancarios correspondiente.
- Relaciones Analíticas de las Cuentas del Activo y Pasivo.
- Informe sobre la Situación de la Deuda Pública Municipal.
- Estado Analítico de Ingresos Detallado.
- Justificación de los Ingresos Detallado.
- Estado Analítico del Ejercicio del Presupuesto de Egresos por Objeto del Gasto (Capítulo y Concepto) detallado. – ISAF.
- Justificación de los Egresos por Objeto de Gasto- ISAF.

# **INFORMACIÓN**

# **CONTABLE**



Concepto	2025	2024	Concepto	2025	2024
<b>ACTIVO</b>			<b>PASIVO</b>		
<b>Activo Circulante</b>			<b>Pasivo Circulante</b>		
Efectivo y Equivalentes	1,115,418	646,991	Cuentas por Pagar a Corto Plazo	245,512	450,656
Derechos a Recibir Efectivo o Equivalentes	229,285	386,600	Documentos por Pagar a Corto Plazo	0	0
Derechos a Recibir Bienes o Servicios	0	0	Porción a Corto Plazo de la Deuda Pública a Largo Plazo	0	0
Inventarios	0	0	Títulos y Valores a Corto Plazo	0	0
Almacenes	0	0	Pasivos Diferidos a Corto Plazo	0	0
Estimación por Pérdida o Deterioro de Activos Circulantes	0	0	Fondos y Bienes de Terceros en Garantía y/o Administración a Corto Plazo	0	0
Otros Activos Circulantes	0	0	Provisiones a Corto Plazo	0	0
			Otros Pasivos a Corto Plazo	0	0
<b>Total de Activos Circulantes</b>	<b>1,344,703</b>	<b>1,033,591</b>	<b>Total de Pasivos Circulantes</b>	<b>245,512</b>	<b>450,656</b>
<b>Activo No Circulante</b>			<b>Pasivo No Circulante</b>		
Inversiones Financieras a Largo Plazo	0	0	Cuentas por Pagar a Largo Plazo	0	0
Derechos a Recibir Efectivo o Equivalentes a Largo Plazo	0	0	Documentos por Pagar a Largo Plazo	0	0
Bienes Inmuebles, Infraestructura y Construcciones en Proceso	0	0	Deuda Pública a Largo Plazo	0	0
Bienes Muebles	2,169,269	2,169,269	Pasivos Diferidos a Largo Plazo	0	0
Activos Intangibles	0	0	Fondos y Bienes de Terceros en Garantía y/o en Administración a Largo Plazo	0	0
Depreciación, Deterioro y Amortización Acumulada de Bienes	-820,208	-589,444	Provisiones a Largo Plazo	490,345	490,345
Activos Diferidos	0	0			
Estimación por Pérdida o Deterioro de Activos no Circulantes	0	0	<b>Total de Pasivos No Circulantes</b>	<b>490,345</b>	<b>490,345</b>
Otros Activos no Circulantes	0	0			
<b>Total de Activos No Circulantes</b>	<b>1,349,061</b>	<b>1,579,825</b>	<b>Total del Pasivo</b>	<b>735,857</b>	<b>941,001</b>
<b>Total del Activo</b>	<b>2,693,764</b>	<b>2,613,416</b>	<b>HACIENDA PÚBLICA/PATRIMONIO</b>		
			<b>Hacienda Pública/Patrimonio Contribuido</b>		
			Aportaciones	706,960	706,960
			Donaciones de Capital	0	0
			Actualización de la Hacienda Pública /Patrimonio	0	0
			<b>Hacienda Pública/Patrimonio Generado</b>	<b>1,250,947</b>	<b>965,456</b>
			Resultado del Ejercicio (Ahorro/Desahorro)	285,491	520,762
			Resultados de Ejercicios Anteriores	1,286,887	766,125
			Revalúos	0	0
			Reservas	0	0
			Rectificaciones de Resultados de Ejercicios Anteriores	-321,431	-321,431
			<b>Exceso o Insuficiencia en la Actualización de la Hacienda Pública/Patrimonio</b>	<b>0</b>	<b>0</b>
			Resultado por Posición Monetaria	0	0
			Resultado por Tenencia de Activos no Monetarios	0	0
			<b>Total Hacienda Pública/Patrimonio</b>	<b>1,957,907</b>	<b>1,672,416</b>
			<b>Total del Pasivo y Hacienda Pública /Patrimonio</b>	<b>2,693,764</b>	<b>2,613,416</b>

Bajo protesta de decir verdad declaramos que los Estados Financieros y sus notas, son razonablemente correctos y son responsabilidad del emisor.

DR. ARO. JAIME WENCESLAO PARRA MOROYOCUI  
DIRECTOR GENERAL



L.N.I. ZUAREZ PATRICIA BOJORQUEZ ROMO  
COORDINADOR DE ADMINISTRACIÓN Y DIFUSIÓN

Concepto	2025	2024
<b>INGRESOS Y OTROS BENEFICIOS</b>		
Ingresos de Gestión		
Impuestos	71,210	9,394
Cuotas y Aportaciones de Seguridad Social	0	0
Contribuciones de Mejoras	0	0
Derechos	0	0
Productos	0	0
Aprovechamientos	0	0
Ingresos por Venta de Bienes y Prestación de Servicios	71,210	9,394
Participaciones, Aportaciones, Convenios, Incentivos Derivados de la Colaboración Fiscal, Fondos Distintos de Aportaciones, Transferencias, Asignaciones, Subsidios y Subvenciones, y Pensiones y Jubilaciones	3,769,620	5,656,550
Participaciones, Aportaciones, Convenios, Incentivos Derivados de la Colaboración Fiscal y Fondos Distintos de Aportaciones	128,814	1,071,000
Transferencias, Asignaciones, Subsidios y Subvenciones, y Pensiones y Jubilaciones	3,640,806	4,585,550
Otros Ingresos y Beneficios	0	0
Ingresos Financieros	0	0
Incremento por Variación de Inventarios	0	0
Disminución del Exceso de Estimaciones por Pérdida o Deterioro u Obsolescencia	0	0
Disminución del Exceso de Provisiones	0	0
Otros Ingresos y Beneficios Varios	0	0
<b>Total de Ingresos y Otros Beneficios</b>	<b>3,840,830</b>	<b>5,665,945</b>
<b>GASTOS Y OTRAS PÉRDIDAS</b>		
Gastos de Funcionamiento		
Servicios Personales	3,324,574	4,969,624
Materiales y Suministros	2,492,867	3,135,140
Servicios Generales	100,077	166,883
	731,630	1,667,602
Transferencias, Asignaciones, Subsidios y Otras Ayudas		
Transferencias Internas y Asignaciones al Sector Público	0	0
Transferencias al Resto del Sector Público	0	0
Subsidios y Subvenciones	0	0
Ayudas Sociales	0	0
Pensiones y Jubilaciones	0	0
Transferencias a Fideicomisos, Mandatos y Contratos Análogos	0	0
Transferencias a la Seguridad Social	0	0
Donativos	0	0
Transferencias al Exterior	0	0
Participaciones y Aportaciones		
Participaciones	0	0
Aportaciones	0	0
Convenios	0	0
Intereses, Comisiones y Otros Gastos de la Deuda Pública		
Intereses de la Deuda Pública	0	0
Comisiones de la Deuda Pública	0	0
Gastos de la Deuda Pública	0	0
Costo por Coberturas	0	0
Apoyos Financieros	0	0
Otros Gastos y Pérdidas Extraordinarias		
Estimaciones, Depreciaciones, Deterioros, Obsolescencia y Amortizaciones	230,764	175,559
Provisiones	230,764	175,559
Disminución de Inventarios	0	0
Otros Gastos	0	0
Inversión Pública		
Inversión Pública no Capitalizable	0	0
<b>Total de Gastos y Otras Pérdidas</b>	<b>3,555,338</b>	<b>5,145,183</b>
<b>Resultado del Ejercicio (Ahorro/Desahorro)</b>	<b>285,491</b>	<b>520,762</b>

Bajo protesta de decir verdad declaramos que los Estados Financieros y sus notas, son razonablemente correctos y son responsabilidad del emisor.

DR. ARC. JAIME WENCESLAO PARRA MOROYQUI  
DIRECTOR GENERAL



L.N.I. ZUARLI PATRICIA BOJORQUEZ ROMO  
COORDINADOR DE ADMINISTRACIÓN Y DIFUSIÓN



Concepto	Hacienda Pública / Patrimonio Contribuido	Hacienda Pública / Patrimonio Generado de Ejercicios Anteriores	Hacienda Pública / Patrimonio Generado del Ejercicio	Exceso o Insuficiencia en la Actualización de la Hacienda Pública / Patrimonio	TOTAL
<b>Hacienda Pública/ Patrimonio Contribuido Neto de 2024</b>	<b>706,960</b>				<b>706,960</b>
Aportaciones	706,960	0	0	0	706,960
Donaciones de Capital	0	0	0	0	0
Actualización de la Hacienda Pública/ Patrimonio	0	0	0	0	0
<b>Hacienda Pública/ Patrimonio Generado Neto de 2024</b>		<b>444,695</b>	<b>520,762</b>		<b>965,456</b>
Resultado del Ejercicio (Ahorro/Desahorro)	0	0	520,762	0	520,762
Resultados de Ejercicios Anteriores	0	766,125	0	0	766,125
Revalúos	0	0	0	0	0
Reservas	0	0	0	0	0
Rectificaciones de Resultados de Ejercicios Anteriores	0	-321,431	0	0	-321,431
<b>Exceso o Insuficiencia en la Actualización de la Hacienda Pública/ Patrimonio Neto de 2024</b>				<b>0</b>	<b>0</b>
Resultado por Posición Monetaria	0	0	0	0	0
Resultado por Tenencia de Activos no Monetarios	0	0	0	0	0
<b>Hacienda Pública/ Patrimonio Neto Final de 2024</b>	<b>706,960</b>	<b>444,695</b>	<b>520,762</b>	<b>0</b>	<b>1,672,416</b>
<b>Cambios en la Hacienda Pública/ Patrimonio Contribuido Neto de 2025</b>	<b>0</b>				<b>0</b>
Aportaciones	0	0	0	0	0
Donaciones de Capital	0	0	0	0	0
Actualización de la Hacienda Pública/ Patrimonio	0	0	0	0	0
<b>Variaciones de la Hacienda Pública/ Patrimonio Generado Neto de 2025</b>		<b>520,762</b>	<b>-235,270</b>		<b>285,491</b>
Resultado del Ejercicio (Ahorro/Desahorro)	0	0	285,491	0	285,491
Resultados de Ejercicios Anteriores	0	520,762	-520,762	0	0
Revalúos	0	0	0	0	0
Reservas	0	0	0	0	0
Rectificaciones de Resultados de Ejercicios Anteriores	0	0	0	0	0
<b>Cambios en el Exceso o Insuficiencia en la Actualización de la Hacienda Pública/ Patrimonio Neto de 2025</b>				<b>0</b>	<b>0</b>
Resultado por Posición Monetaria	0	0	0	0	0
Resultado por Tenencia de Activos no Monetarios	0	0	0	0	0
<b>Hacienda Pública/ Patrimonio Neto Final de 2025</b>	<b>706,960</b>	<b>965,456</b>	<b>285,491</b>	<b>0</b>	<b>1,957,907</b>

Bajo protesta de decir verdad declaramos que los Estados Financieros y sus notas, son razonablemente correctos y son responsabilidad del emisor.

DR. ARQ. JAIME WENCESLAO PARRA MOROYOQUI  
DIRECTOR GENERAL

L.N.I ZUARLI PATRICIA BOJORQUEZ ROMO  
COORDINADOR DE ADMINISTRACIÓN Y DIFUSIÓN

ACTIVO	Concepto	Origen	Aplicación
<b>Activo Circulante</b>		<b>388,080</b>	<b>468,427</b>
Efectivo y Equivalentes		157,315	468,427
Derechos a Recibir Efectivo o Equivalentes		0	468,427
Derechos a Recibir Bienes o Servicios		157,315	0
Inventarios		0	0
Almacenes		0	0
Estimación por Pérdida o Deterioro de Activos Circulantes		0	0
Otros Activos Circulantes		0	0
<b>Activo No Circulante</b>		<b>230,764</b>	<b>0</b>
Inversiones Financieras a Largo Plazo		0	0
Derechos a Recibir Efectivo o Equivalentes a Largo Plazo		0	0
Bienes Inmuebles, Infraestructura y Construcciones en Proceso		0	0
Bienes Muebles		0	0
Activos Intangibles		0	0
Depreciación, Deterioro y Amortización Acumulada de Bienes		0	0
Activos Diferidos		230,764	0
Estimación por Pérdida o Deterioro de Activos no Circulantes		0	0
Otros Activos no Circulantes		0	0
<b>PASIVO</b>		<b>0</b>	<b>205,143</b>
<b>Pasivo Circulante</b>		<b>0</b>	<b>205,143</b>
Cuentas por Pagar a Corto Plazo		0	205,143
Documentos por Pagar a Corto Plazo		0	0
Porción a Corto Plazo de la Deuda Pública a Largo Plazo		0	0
Títulos y Valores a Corto Plazo		0	0
Pasivos Diferidos a Corto Plazo		0	0
Fondos y Bienes de Terceros en Garantía y/o Administración a Corto Plazo		0	0
Provisiones a Corto Plazo		0	0
Otros Pasivos a Corto Plazo		0	0
<b>Pasivo No Circulante</b>		<b>0</b>	<b>0</b>
Cuentas por Pagar a Largo Plazo		0	0
Documentos por Pagar a Largo Plazo		0	0
Deuda Pública a Largo Plazo		0	0
Pasivos Diferidos a Largo Plazo		0	0
Fondos y Bienes de Terceros en Garantía y/o en Administración a Largo Plazo		0	0
Provisiones a Largo Plazo		0	0
<b>HACIENDA PÚBLICA/PATRIMONIO</b>		<b>520,762</b>	<b>235,270</b>
<b>Hacienda Pública/Patrimonio Contribuido</b>		<b>0</b>	<b>0</b>
Aportaciones		0	0
Donaciones de Capital		0	0
Actualización de la Hacienda Pública/Patrimonio		0	0
<b>Hacienda Pública/Patrimonio Generado</b>		<b>520,762</b>	<b>235,270</b>
Resultado del Ejercicio (Ahorro/Desahorro)		0	235,270
Resultados de Ejercicios Anteriores		520,762	0
Revalúos		0	0
Reservas		0	0
Rectificaciones de Resultados de Ejercicios Anteriores		0	0
<b>Exceso o Insuficiencia en la Actualización de la Hacienda Pública/Patrimonio</b>		<b>0</b>	<b>0</b>
Resultado por Posición Monetaria		0	0
Resultado por Tenencia de Activos no Monetarios		0	0

Bajo protesta de decir verdad declaramos que los Estados Financieros y sus notas, son razonablemente correctos y son responsabilidad del emisor.

DR. ARQ. JAIME WENCESLAO PARRA MOROYOQUI  
DIRECTOR GENERAL

L.N.I. ZUARLI PATRICIA BOJORQUEZ ROMO  
COORDINADOR DE ADMINISTRACIÓN Y DIFUSIÓN



Concepto	2025	2024
<b>Flujos de Efectivo de las Actividades de Operación</b>		
<b>Origen</b>	<b>3,629,330</b>	<b>5,665,945</b>
Impuestos	0	0
Cuotas y Aportaciones de Seguridad Social	0	0
Contribuciones de Mejoras	0	0
Derechos	0	0
Productos	0	0
Aprovechamientos	0	0
Ingresos por Venta de Bienes y Prestación de Servicios	71,210	9,394
Participaciones, Aportaciones, Convenios, Incentivos Derivados de la Colaboración Fiscal y Fondos Distintos de Aportaciones	128,814	1,071,000
Transferencias, Asignaciones, Subsidios y Subvenciones, y Pensiones y Jubilaciones	3,429,306	4,585,550
Otros Orígenes de Operación	0	0
<b>Aplicación</b>	<b>3,160,902</b>	<b>5,036,009</b>
Servicios Personales	2,281,367	3,135,140
Materiales y Suministros	100,077	166,883
Servicios Generales	731,630	1,667,602
Transferencias Internas y Asignaciones al Sector Público	0	0
Transferencias al Resto del Sector Público	0	0
Subsidios y Subvenciones	0	0
Ayudas Sociales	0	0
Pensiones y Jubilaciones	0	0
Transferencias a Fideicomisos, Mandatos y Contratos Análogos	0	0
Transferencias a la Seguridad Social	0	0
Donativos	0	0
Transferencias al Exterior	0	0
Participaciones	0	0
Aportaciones	0	0
Convenios	0	0
Otras Aplicaciones de Operación	47,828	66,385
<b>Flujos Netos de Efectivo por Actividades de Operación</b>	<b>468,427</b>	<b>629,935</b>
<b>Flujos de Efectivo de las Actividades de Inversión</b>		
<b>Origen</b>	<b>0</b>	<b>0</b>
Bienes Inmuebles, Infraestructura y Construcciones en Proceso	0	0
Bienes Muebles	0	0
Otros Orígenes de Inversión	0	0
<b>Aplicación</b>	<b>0</b>	<b>692,253</b>
Bienes Inmuebles, Infraestructura y Construcciones en Proceso	0	0
Bienes Muebles	0	692,253
Otras Aplicaciones de Inversión	0	0
<b>Flujos Netos de Efectivo por Actividades de Inversión</b>	<b>0</b>	<b>-692,253</b>
<b>Flujos de Efectivo de las Actividades de Financiamiento</b>		
<b>Origen</b>	<b>0</b>	<b>0</b>
Endeudamiento Neto	0	0
Interno	0	0
Externo	0	0
Otros Orígenes de Financiamiento	0	0
<b>Aplicación</b>	<b>0</b>	<b>0</b>
Servicios de la Deuda	0	0
Interno	0	0
Externo	0	0
Otras Aplicaciones de Financiamiento	0	0
<b>Flujos Netos de Efectivo por Actividades de Financiamiento</b>	<b>0</b>	<b>0</b>
<b>Incremento/Disminución Neta en el Efectivo y Equivalentes al Efectivo</b>	<b>468,427</b>	<b>-62,318</b>
<b>Efectivo y Equivalentes al Efectivo al Inicio del Ejercicio</b>	<b>646,991</b>	<b>709,309</b>
<b>Efectivo y Equivalentes al Efectivo al Final del Ejercicio</b>	<b>1,115,418</b>	<b>646,991</b>

Bajo protesta de decir verdad declaramos que los Estados Financieros y sus notas, son razonablemente correctos y son responsabilidad del emisor.

DR. ARQ. JAIME WENCESLAO PARRA MOROYOQUI  
DIRECTOR GENERAL

L.N.I ZUARLI PATRICIA BOJORQUEZ ROMO  
COORDINADOR DE ADMINISTRACIÓN Y DIFUSIÓN



# INSTITUTO MUNICIPAL DE INVESTIGACIÓN Y PLANEACIÓN (IMIP) DE NOGALES



## SONORA Informe sobre Pasivos Contingentes al 30/sep./2025



"En Cumplimiento a lo dispuesto en los artículos 46, Fracción I, Inciso f), y 52 de la Ley General de Contabilidad Gubernamental y de conformidad con lo establecido en el Capítulo VII, Numeral, II, Inciso h) del Manual de Contabilidad Gubernamental emitido por el CONAC, el Ente Público informa lo siguiente:"

SIN INFORMACIÓN QUE REVELAR

"Bajo protesta de decir verdad declaramos que los Estados Financieros y sus notas, son razonablemente correctos y son responsabilidad del emisor".

M.V.I.I JAIME WENCESLAO PARRA MOROYOQUI  
DIRECTOR GENERAL

L.N.I ZUARLI PATRICIA BOJORQUEZ ROMO  
COORDINADOR DE ADMINISTRACIÓN Y DIFUSIÓN





NOMBRE DEL ENTE PÚBLICO  
ESTADO DE  
NOTAS A LOS ESTADOS FINANCIEROS

Fecha 28/10/2025  
Hora de impresión 04:33 p. m.

AL 30 DE SEPTIEMBRE DE 2025

Formato de reforma 06/12/2022

Las notas a los estados financieros son explicaciones que amplían el origen y significado de los datos y cifras que se presentan en los Estados Financieros, proporcionando información acerca del ente público, sus transacciones y otros eventos que lo han afectado o podrían afectar económicamente, las cuales son parte integrante de los mismos, teniendo presente los postulados de revelación suficiente e importancia relativa.

Su objetivo es revelar y proporcionar información adicional que no se presenta en los Estados Financieros, pero que es relevante para la comprensión de alguno de ellos. Lo anterior para dar cumplimiento a los artículos 46, fracción I, inciso g), 47, 48 y 49 de la Ley General de Contabilidad Gubernamental (LGCG).

Las Notas a los Estados Financieros deberán incluir en el encabezado los siguientes datos: Nombre del Ente Público, la denominación "Notas a los Estados Financieros", periodo de que se trata y la unidad monetaria en que están expresadas las cifras (pesos).

A continuación se presentan los tres tipos de notas que acompañan a los Estados Financieros, a saber:

- Notas de gestión administrativa.
- Notas de desglose, y
- Notas de memoria (cuentas de orden).

## a) NOTAS DE GESTIÓN ADMINISTRATIVA

Estas Notas tienen como objetivo la revelación del contexto y de los aspectos económico-financieros más relevantes que influyeron en las decisiones del periodo, y que deberán ser considerados en la elaboración de los estados financieros para la mayor comprensión de los mismos y sus particularidades.

De esta manera, se informan y explican las condiciones relacionadas con la información financiera de cada periodo de gestión; además, de exponer aquellas políticas que podrían afectar la toma de decisiones en periodos posteriores.

### 1. Autorización e Historia

Se informará sobre:

- El Instituto Municipal de Investigación y Planeación de Nogales se creo el día 7 julio del año 2009, como un organismo descentralizado. Publicado en el Boletín Oficial Tomo CLXXXIV Número 3 SECC. II.
- Constituido por Organismo de Gobierno, Consejo Ciudadano Consultivo, Director General y Comisario.

### 2. Panorama Económico y Financiero

El patrimonio del organismo se integrará con: 1. Los bienes muebles e Inmuebles que se le doten. 2. La asignación presupuestal que le especifique el Ayuntamiento anualmente el cual no deberá ser menor al 1.25% del presupuesto anual del Ayuntamiento. 3. Las aportaciones, donaciones, legados y demás liberalidades que reciba de personas físicas o morales. 4. Subsidios y aportaciones extraordinarias que le asignen los gobiernos Federal y Estatal o de cualquier otro organismo que dependa de ellos, además de organismos internacionales. 5. Recursos provenientes de la prestación de servicios técnicos propios e inherentes del Instituto, sujeto a las tarifas que al efecto acuerde el Ayuntamiento. 6. Producto de Inversiones.





Nogales, Sonora

# NOMBRE DEL ENTE PÚBLICO

## ESTADO DE

### NOTAS A LOS ESTADOS FINANCIEROS

Fecha 28/10/2025  
Hora de impresión 04:33 p. m.

#### 3. Organización y Objeto Social

Se informará sobre:

- a) Establecer continuidad de los procesos de planeación. Auxiliar a la autoridad municipal competente en materia de desarrollo urbano en la realización de sus funciones.
- b) Auxiliar a la autoridad municipal competente en materia de desarrollo urbano en la realización
- c) 01 enero al 31 marzo 2025
- d) Organismo descentralizado municipal. Inscrito como Persona Moral con fines no lucrativos.
- e) Presentar declaraciones mensuales y declaraciones informativas. I.S.R Retenciones por Salarios y Asimilados al Salario, Impuesto Estatal sobre nómina 3%.
- f) Constituido por Organismo de Gobierno, Consejo Ciudadano Consultivo, Director General y Comisario. Organigrama Inicial de 32 plazas de las cuales a este periodo solo existen cubiertas 9.
- g) "Nada que Manifestar"

#### 4. Bases de Preparación de los Estados Financieros

Se informará sobre:

- a) Los estados financieros del Instituto Municipal de Investigación y Planeación de Nogales se prepararon de conformidad con las disposiciones normativas que le son aplicables en su carácter de entidad del
- b) Bienes Muebles, mobiliario y equipo que se adquiere se registra al costo de adquisición incluyendo el impuesto al valor agregado (IVA) que le es trasladado. Utilizando la "Guía de Vida útil estimada y porcentajes de depreciación".
- c) Postulados básicos de Contabilidad Gubernamental (PBCG).

Clasificador por

#### 5. Políticas de Contabilidad Significativas

Son los principios, bases, reglas y procedimientos específicos adoptados por el ente público en la elaboración y presentación de sus estados financieros.

El ente público seleccionará y aplicará sus políticas contables de manera congruente para transacciones, otros eventos y condiciones que sean similares.

Se informará sobre:

- a) Actualización: se informará del método utilizado para la actualización del valor de los activos, pasivos y Hacienda Pública/Patrimonio y las razones de dicha elección. Así como informar de la desconexión o reconexión inflacionaria.
- b) Todas las operaciones del Instituto son registradas en moneda Nacional.
- c) Método de valuación de la inversión en acciones de Compañías subsidiarias no consolidadas y asociadas. "SIN INFORMACIÓN QUE REVELAR"
- d) Sistema y método de valuación de inventarios y costo de lo vendido. "SIN INFORMACIÓN QUE REVELAR"
- e) Beneficios a empleados: revelar el cálculo de la reserva actuarial, valor presente de los ingresos esperados comparado con el valor presente de la estimación de gastos tanto de los beneficiarios actuales como futuros. Existe un estudio actuarial en el Instituto de la cantidad de \$490,345.00 pesos
- f) Provisiones: objetivo de su creación, monto y plazo. "SIN INFORMACIÓN QUE REVELAR"
- g) Reservas: objetivo de su creación, monto y plazo. "SIN INFORMACIÓN QUE REVELAR"
- h) Cambios en políticas contables y corrección de errores junto con la revelación de los efectos que se tendrá en la información financiera del ente público, ya sea retrospectivos o prospectivos. "SIN

ISAF-2928ceb7-d628-6dac-edc4-b7b4ef57f6af  
10/28/2025 4:31:16 PM



Nogales, Sonora





Nogales, Sonora

# NOMBRE DEL ENTE PÚBLICO

## ESTADO DE

### NOTAS A LOS ESTADOS FINANCIEROS

Fecha 28/10/2025  
Hora de impresión 04:34 p. m.

#### INFORMACIÓN QUE REVELAR

- i) Reclasificaciones: se deben revelar todos aquellos movimientos entre cuentas por efectos de cambios en los tipos de operaciones. "SIN INFORMACIÓN QUE REVELAR"
- j) Depuración y cancelación de saldos. "SIN INFORMACIÓN QUE REVELAR"

## 6. Posición en Moneda Extranjera y Protección por Riesgo Cambiario

El Instituto Municipal de Investigación y Planeación de Nogales no cuenta con recursos ni operaciones en moneda extranjera como lo son:

- s) Activos en moneda extranjera.
- b) Pasivos en moneda extranjera.
- c) Posición en moneda extranjera.
- d) Tipo de cambio.
- e) Equivalente en moneda nacional.

Lo anterior, por cada tipo de moneda extranjera que se encuentre en los rubros de activo y pasivo.

Adicionalmente, se informará sobre los métodos de protección de riesgo por variaciones en el tipo de cambio.

## 7. Reporte Analítico del Activo

Debe mostrar la siguiente información:

- a) Vida útil, porcentajes de depreciación y amortización utilizados en los diferentes tipos de activos, o el importe de las pérdidas por deterioro reconocidas.
- b) Cambios en el porcentaje de depreciación y amortización y en el valor de los activos ocasionado por deterioro.
- c) Importe de los gastos capitalizados en el ejercicio, tanto financieros como de investigación y desarrollo.
- d) Riesgos por tipo de cambio o tipo de interés de las inversiones financieras.
- e) Valor en el ejercicio de los bienes construidos por la entidad.
- f) Otras circunstancias de carácter significativo que afecten el activo, tales como bienes en garantía, señalados en embargos, litigios, títulos de inversiones entregados en garantías, baja significativa del valor de inversiones financieras, etc.
- g) Desmantelamiento de Activos, procedimientos, implicaciones, efectos contables.
- h) Administración de activos; planeación con el objetivo de que el ente los utilice de manera más efectiva.

Adicionalmente, se deben incluir las explicaciones de las principales variaciones en el activo, en cuadros comparativos como sigue:

- a) Inversiones en valores.
- b) Patrimonio de Organismos Descentralizados de Control Presupuestario Indirecto.
- c) Inversiones en empresas de participación mayoritaria.
- d) Inversiones en empresas de participación minoritaria.
- e) Patrimonio de Organismos Descentralizados de Control Presupuestario Directo, según corresponda.

## 8. Fideicomisos, Mandatos y Análogos

ISAF-2928eeb7-d628-6dac-edc4-b7b4ef57f6af  
10/28/2025 4:31:16 PM



Nogales, Sonora





**NOMBRE DEL ENTE PÚBLICO**  
**ESTADO DE**  
**NOTAS A LOS ESTADOS FINANCIEROS**

Fecha 28/10/2025  
Hora de impresión 04:34 p. m.

*Nogales, Sonora*

El Instituto Municipal de Investigación y Planeación de Nogales no cuenta con Fideicomisos, Mandatos y Análogos.

- a) Por ramo administrativo que los reporta.
- b) Enlistar los de mayor monto de disponibilidad, relacionando aquéllos que conforman el 80% de las disponibilidades.

**9. Reporte de la Recaudación**

- a) El Instituto Municipal de Investigación y Planeación de Nogales, obtendrá recurso propio por Prestación de servicios la cantidad de \$7,250 pesos y por Transferencias, Asignaciones por parte del H. Ayuntamiento de Nogales de \$4,841,682.36 pesos, SE APROBO EN LA PRIMERA SESIÓN ORDINARIA DEL ORGANO DE GOBIERNO IMIP EL DÍA 25 OCTUBRE DEL 2024, EN EL PUNTO DE ACUERDO NÚMERO SIETE
- b) Se enviaron oficios para ofrecer los servicios de IMIP, a instituciones como colegio de ingenieros, colegio de arquitectos, Instituciones educativas como Tecnológico de Nogales, Universidad Durango Santander, Universidad Tecnológica de Nogales por mencionar algunas. Con el fin de dar a conocer los servicios y productos con los que contamos y así incrementar nuestro recurso propio, al 30 de septiembre de 2025, se ha recaudado \$71,210 pesos.

**10. Información sobre la Deuda y el Reporte Analítico de la Deuda**

- a) El Instituto no cuenta con Deuda Pública.

**11. Calificaciones otorgadas**

Informar, tanto del ente público como cualquier transacción realizada, que haya sido sujeta a una calificación crediticia.

**12. Proceso de Mejora**

Se informará de:

- a) Se han implementado controles internos para incrementar la transparencia y rendición de cuentas, dando pie a la austeridad y eficiencia de los recursos.
- b) Medidas de desempeño financiero, metas y alcance.

**13. Información por Segmentos**

Cuando se considere necesario se podrá revelar la información financiera de manera segmentada debido a la diversidad de las actividades y operaciones que realizan los entes públicos, ya que la misma proporciona información acerca de las diferentes actividades operativas en las cuales participa, de los productos o servicios que maneja, de las diferentes áreas geográficas, de los grupos homogéneos con el objetivo de entender el desempeño del ente, evaluar mejor los riesgos y beneficios del mismo, y entenderlo como un todo y sus partes integrantes.

Consecuentemente, esta información contribuye al análisis más preciso de la situación financiera, grados y fuentes de riesgo y crecimiento potencial de negocio.

**15. Eventos Posteriores al Cierre**

El ente público informará el efecto en sus estados financieros de aquellos hechos ocurridos en el periodo posterior al que informa, que proporcionan mayor evidencia sobre eventos que le afectan económicamente y que no se conocían a la fecha de cierre. SIN INFORMACIÓN QUE REVELAR"

ISAF-2928eeb7-d628-6dac-edc4-b7b4ef57f6af  
10/28/2025 4:31:16 PM



**NOMBRE DEL ENTE PÚBLICO**  
**ESTADO DE**  
**NOTAS A LOS ESTADOS FINANCIEROS**

Fecha 28/10/2025  
Hora de impresión 04:34 p. m.

**16. Partes Relacionadas**

La Información Contable deberá estar firmada en cada página de la misma e incluir al final la siguiente leyenda: "Bajo protesta de decir verdad declaramos que los Estados Financieros y sus notas, son razonablemente correctos y son responsabilidad del emisor". Lo anterior, no será aplicable para la información contable consolidada

**b) NOTAS DE DESGLOSE**

**I) NOTAS AL ESTADO DE ACTIVIDADES**

**Ingresos y Otros Beneficios**

1. Transferencias, Asignaciones por parte del Municipio para gasto de nomina y operativo. Ingreso propio superior al aprobado estimado en este periodo.

Concepto	Importe
IMPUESTOS	\$ .00
PARTICIPACIONES, APORTACIONES, CONVENIOS, INCENTIVOS DERIVADOS DE LA COLABORA	\$ 128,814.00
OTROS INGRESOS Y BENEFICIOS VARIOS	\$ .00
<b>Suma</b>	<b>128814</b>

Concepto	Importe	%
IMPUESTOS SOBRE LOS INGRESOS	\$ .00	Configurar formula de porcentaje de su preferencia
PARTICIPACIONES	\$ .00	Configurar formula de porcentaje de su preferencia
OTROS INGRESOS Y BENEFICIOS VARIOS	\$ .00	Configurar formula de porcentaje de su preferencia

**Ingresos de Gestión**

Concepto	Importe
	\$ .00
<b>Suma</b>	<b>0</b>

**Participaciones, Aportaciones, Convenios, Incentivos Derivados de la Colaboración Fiscal, Fondos Distintos de Aportaciones, Transferencias, Asignaciones, Subsidios y Subvenciones, y Pensiones y Jubilaciones**

Concepto	Importe
	\$ .00
	\$ .00



**NOMBRE DEL ENTE PÚBLICO**  
**ESTADO DE**  
**NOTAS A LOS ESTADOS FINANCIEROS**

Fecha 28/10/2025  
 Hora de impresión 04:34 p. m.

*Nogales, Sonora*

<b>Subtotal PARTICIPACIONES</b>	<b>0</b>
APORTACIONES	\$ .00
<b>Subtotal APORTACIONES</b>	<b>0</b>
	\$ .00
	\$ .00
<b>Subtotal CONVENIOS</b>	<b>0</b>
INCENTIVOS DERIVADOS DE LA COLABORACIÓN FISCAL	\$ .00
<b>Subtotal INCENTIVOS DERIVADOS DE LA COLABORACIÓN FISCAL</b>	<b>0</b>
FONDOS DISTINTOS DE APORTACIONES	\$ .00
<b>Subtotal FONDOS DISTINTOS DE APORTACIONES</b>	<b>0</b>
TRANSFERENCIAS Y ASIGNACIONES	\$ 3,640,806.00
<b>Subtotal TRANSFERENCIAS Y ASIGNACIONES</b>	<b>3640806</b>
SUBSIDIOS Y SUBVENCIONES	\$ .00
<b>Subtotal SUBSIDIOS Y SUBVENCIONES</b>	<b>0</b>
PENSIONES Y JUBILACIONES	\$ .00
<b>Subtotal PENSIONES Y JUBILACIONES</b>	<b>0</b>
<b>Suma</b>	<b>3640806</b>

**Otros Ingresos y Beneficios**

Concepto	Importe
	\$ .00
<b>Suma</b>	<b>0</b>

**Gastos y Otras Pérdidas:**

- Explicar aquellas cuentas de los rubros que integran los grupos de: Gastos de Funcionamiento; Transferencias, Subsidios y Otras Ayudas; Participaciones y Aportaciones; Intereses, Comisiones y Otros Gastos de la Deuda Pública; Otros Gastos y Pérdidas Extraordinarias, así como Inversión Pública, que en lo individual representen el 15% o más del total del rubro al que corresponden.

Concepto	Importe
SERVICIOS PERSONALES	\$ 2,492,867.03
TRANSFERENCIAS INTERNAS Y ASIGNACIONES AL SECTOR PÚBLICO	\$ .00
PARTICIPACIONES	\$ .00
INTERESES DE LA DEUDA PÚBLICA	\$ .00
ESTIMACIONES, DEPRECIACIONES, DETERIOROS, OBSOLESCENCIA Y AMORTIZACIONES	\$ 230,764.41
INVERSIÓN PÚBLICA NO CAPITALIZABLE	\$ .00
<b>Suma</b>	<b>2723631.44</b>

Concepto	Importe	%
----------	---------	---





Nogales, Sonora

**NOMBRE DEL ENTE PÚBLICO**  
**ESTADO DE**  
**NOTAS A LOS ESTADOS FINANCIEROS**

Fecha 28/10/2025  
Hora de impresión 04:34 p. m.

REMUNERACIONES AL PERSONAL DE CARÁCTER PERMANENTE	\$ 1,793,548.96	Configurar formula de porcentaje de su preferencia
ASIGNACIONES AL SECTOR PÚBLICO	\$ .00	Configurar formula de porcentaje de su preferencia
PARTICIPACIONES DE LA FEDERACIÓN A ENTIDADES FEDERATIVAS Y MU	\$ .00	Configurar formula de porcentaje de su preferencia
INTERESES DE LA DEUDA PÚBLICA INTERNA	\$ .00	Configurar formula de porcentaje de su preferencia
DEPRECIACIÓN DE BIENES MUEBLES	\$ 230,764.41	Configurar formula de porcentaje de su preferencia
CONSTRUCCIÓN EN BIENES NO CAPITALIZABLE	\$ .00	Configurar formula de porcentaje de su preferencia

**Gastos de Funcionamiento**

Concepto	Importe
	\$ .00
Suma	0

**Transferencias, Asignaciones, Subsidios y Otras Ayudas**

Concepto	Importe
	\$ .00
Suma	0

**Participaciones y Aportaciones**

Concepto	Importe
	\$ .00
Suma	0

**Intereses, Comisiones y Otros Gastos de la Deuda Pública**

Concepto	Importe
	\$ .00
Suma	0

**Otros Gastos y Pérdidas Extraordinarias**

Concepto	Importe
	\$ .00

ISAF-2928eeb7-d628-6dac-edc4-b7b4cf57f6af  
10/28/2025 4:31:16 PM



**NOMBRE DEL ENTE PÚBLICO**  
**ESTADO DE**  
**NOTAS A LOS ESTADOS FINANCIEROS**

Fecha 28/10/2025  
Hora de impresión 04:34 p. m.

<b>Suma</b>	<b>0</b>
-------------	----------

**Inversión Pública**

Concepto	Importe
	\$ .00
<b>Suma</b>	<b>0</b>

**II) NOTAS AL ESTADO DE SITUACIÓN FINANCIERA**

**Activo**

• **Efectivo y Equivalentes**

1. 1. El Instituto Municipal de Investigación y Planeación de Nogales, no cuenta con Inversiones Financieras. Cuenta con la partida de Efectivo Fondo Fijo asignación de 5,000 mil pesos, debidamente comprobado con sus respectivos reportes y cfdi que amparan el uso correcto del fondo fijo. Se manejan dos cuentas bancarias con el banco BBVA BANCOMER, siendo la NO. 0171362739 para la recepción de aportaciones que se reciben por medio de transferencias del H. Ayuntamiento de Nogales e Ingreso propio y la NO. 0117160038 que se utiliza para los apoyos con distintas asociaciones como por ejemplo Universidad Estatal de Arizona, Banco de desarrollo de América del Norte etc. Dichos saldos en el periodo conllevan un Flujo de Efectivo positivo.


A continuación se relacionan las cuentas que integran el rubro de efectivo y equivalentes:

Concepto	2025	2024
EFFECTIVO	\$ 3,367.94	\$ .00
BANCOS/TESORERÍA	\$ 1,112,050.48	\$ 646,991.01
INVERSIONES TEMPORALES (HASTA 3 MESES)	\$ .00	\$ .00
FONDOS CON AFECTACIÓN ESPECÍFICA	\$ .00	\$ .00
DEPÓSITOS DE FONDOS DE TERCEROS EN GARANTÍA Y/O ADM	\$ .00	\$ .00
OTROS EFECTIVOS Y EQUIVALENTES	\$ .00	\$ .00
<b>Suma</b>	<b>1115418.42</b>	<b>646991.01</b>

**Efectivo**

Representa el monto en dinero propiedad del ente público en caja y aquel que está a su cuidado y administración.

Concepto	Importe
	\$ .00
<b>Suma</b>	<b>0</b>



**NOMBRE DEL ENTE PÚBLICO**  
**ESTADO DE**  
**NOTAS A LOS ESTADOS FINANCIEROS**

Fecha 28/10/2025  
 Hora de impresión 04:34 p. m.

**Bancos/Tesorería**

Representa el monto de efectivo disponible propiedad de **ENTE/INSTITUTO**, en instituciones bancarias, su importe se integra por:

Banco	Importe
	\$ .00
	\$ .00
	\$ .00
<b>Suma</b>	<b>0</b>

**Inversiones Temporales**

Representa el monto de efectivo invertido por **ENTE/INSTITUTO**, la cual se efectúa a plazos que van de inversión a la vista hasta 90 días, su importe se integra por:

Banco	Importe
	\$ .00
	\$ .00
	\$ .00
	\$ .00
	\$ .00
<b>Suma</b>	<b>0</b>


**Fondos con Afectación Específica**

Representan el monto de los fondos con afectación específica que deben financiar determinados gastos o actividades.

Banco	Importe
	\$ .00
	\$ .00
<b>Suma</b>	<b>0</b>

• **Derechos a recibir Efectivo y Equivalentes y Bienes o Servicios**

2. 2. Se hizo un ajuste en póliza de diario D00074 en el mes de diciembre 2022 por \$75,685.44 pesos que adeudaba el H. Ayuntamiento de Nogales a este instituto por concepto de gasto operativo que no se transfirió a este Instituto por motivos de la pandemia COVID-19, no se laboro en el Instituto. Dicho ajuste se realizo con la aprobación del Órgano de Gobierno de IMIP en su Quinta sesión ordinaria el día 31 enero 2023 acuerdo número 6) Aprobación de reclasificación de Saldo pendiente de Gasto Operativo 2020.
3. 3. Representa los derechos de cobro originados en el desarrollo de las actividades del Instituto, se envió Oficio a contraloría 265/2022 para que realice las investigaciones por el cargo de actualizaciones en el impuesto 2% sobre nomina de años 2019-2021 por la omisión de dicho impuesto se genero este cargo por la cantidad de \$17,785 pesos. Póliza de egreso E00325 y E00326 se refleja el pago de dicho impuesto.



ISAF-2928eeb7-d628-6dac-edc4-b7b4ef57f6af  
 10/28/2025 4:31:16 PM



**NOMBRE DEL ENTE PÚBLICO**  
**ESTADO DE**  
**NOTAS A LOS ESTADOS FINANCIEROS**

Fecha 28/10/2025  
Hora de impresión 04:34 p. m.

Concepto	2025	2024
DERECHOS A RECIBIR EFECTIVO O EQUIVALENTES	\$ 229,285.00	\$ 386,600.25
DERECHOS A RECIBIR BIENES O SERVICIOS	\$ .00	\$ .00
<b>Suma</b>	<b>229285</b>	<b>386600.25</b>

**Cuentas por Cobrar a Corto Plazo**

Representa el monto de los derechos de cobro a favor del ente público, cuyo origen es distinto de los ingresos por contribuciones, productos y aprovechamientos, que serán exigibles en un plazo menor o igual a doce meses.

Concepto	2025	2024
	\$ .00	\$ .00
<b>Suma</b>	<b>0</b>	<b>0</b>

**Deudores Diversos por Cobrar a Corto Plazo**

Representa el monto de los derechos de cobro a favor del ente público por gastos por comprobar, principalmente relacionados con viáticos.

**Otros Derechos a recibir Efectivo y Equivalentes a Corto Plazo**

Representan los derechos de cobro originados en el desarrollo de las actividades del ente público, de los cuales se espera recibir una contraprestación representada en recursos, bienes o servicios; en un plazo menor o igual a doce meses, no incluidos en las cuentas anteriores,


**Anticipo a Proveedores por Adquisición de Bienes y Prestación de Servicios a Corto Plazo**

Representa los anticipos entregados a proveedores por adquisición de bienes y prestación de servicios, previo a la recepción parcial o total, que serán exigibles en un plazo menor o igual a doce meses.

• **Inventarios**

4. 4. El Instituto Municipal de Investigación y Planeación de Nogales no realiza proceso de transformación y/o elaboración de bienes, por lo que no cuenta con registro de inventarios.

• **Almacenes**







**NOMBRE DEL ENTE PÚBLICO**  
**ESTADO DE**  
**NOTAS A LOS ESTADOS FINANCIEROS**

Fecha 28/10/2025  
Hora de impresión 04:34 p. m.

*Nogales, Sonora*

5. El Instituto Municipal de Investigación y Planeación de Nogales no cuenta con almacén de materiales ni genera bienes materiales para consumo, por lo que no se contempla métodos de valuación.

• **Inversiones Financieras**

6. El Instituto Municipal de Investigación y Planeación de Nogales no cuenta Inversiones financieras, que considera los fideicomisos.

7. El Instituto Municipal de Investigación y Planeación de Nogales no cuenta con inversiones financieras, por lo cual no se muestran saldos de las participaciones y aportaciones de capital.

• **Bienes Muebles, Inmuebles e Intangibles**

8. Bienes Inmuebles no maneja el Instituto, los rubros que integran los Bienes Muebles del Instituto Municipal de Investigación y Planeación de Nogales se encuentran en condiciones de uso, se integran de la siguiente manera:  
Se inició con el módulo de Bienes patrimoniales, y se registraron en pólizas de Diario en el mes de agosto 2023.

- D00064 Depreciación de activos de ejercicios anteriores por la cantidad de \$5,340.92 pesos.
- D00065 Depreciación de activos de ejercicios anteriores por la cantidad de \$281,158.43 pesos
- D00069 Depreciación de activos de ejercicios anteriores por la cantidad de \$999.00 pesos
- D00070 Depreciación de activos de ejercicios anteriores por la cantidad de \$33,932.18 pesos

Resultando un total de \$321,430.53, se realizó mediante el módulo de Bienes patrimoniales, reflejado en el estado de situación financiera en Cambios por errores contables.

**Bienes Muebles**

Concepto	2025	2024
MOBILIARIO Y EQUIPO DE ADMINISTRACIÓN	\$ 1,549,219.87	\$ 1,549,219.87
MOBILIARIO Y EQUIPO EDUCACIONAL Y RECREATIVO	\$ .00	\$ .00
VEHÍCULOS Y EQUIPO DE TRANSPORTE	\$ 610,250.00	\$ 610,250.00
MAQUINARIA, OTROS EQUIPOS Y HERRAMIENTAS	\$ 9,799.00	\$ 9,799.00
<b>Total BIENES MUEBLES</b>	<b>2169268.87</b>	<b>2169268.87</b>

**Bienes Inmuebles, Infraestructura y Construcciones en Proceso**

Concepto	2025	2024
TERRENOS	\$ .00	\$ .00
VIVIENDAS	\$ .00	\$ .00
<b>Total BIENES INMUEBLES, INFRAESTRUCTURA Y CONST</b>	<b>0</b>	<b>0</b>

**Depreciaciones**

Concepto	2025	2024
DEPRECIACIÓN ACUMULADA DE BIENES MUEBLES	\$ 820,208.18	\$ 589,443.77
<b>Total DEPRECIACIÓN, DETERIORO Y AMORTIZACIÓN ACU</b>	<b>820208.18</b>	<b>589443.77</b>



**NOMBRE DEL ENTE PÚBLICO**  
**ESTADO DE**  
**NOTAS A LOS ESTADOS FINANCIEROS**

Fecha 28/10/2025  
Hora de impresión 04:34 p. m.

9. El Instituto Municipal de Investigación y Planeación de Nogales no cuenta con rubros de activos intangibles y diferidos, por lo tanto, no muestra su monto y naturaleza, amortización del ejercicio, amortización acumulada, tasa y método aplicados.

**Activos Intangibles**

Concepto	2025	2024
SOFTWARE	\$ .00	\$ .00
LICENCIAS	\$ .00	\$ .00
<b>Total ACTIVOS INTANGIBLES</b>	<b>0</b>	<b>0</b>

**Activo Diferido**

Concepto	2025	2024
OTROS ACTIVOS DIFERIDOS	\$ .00	\$ .00
<b>Total ACTIVOS DIFERIDOS</b>	<b>0</b>	<b>0</b>

**Amortizaciones**

Concepto	2025	2024
AMORTIZACIÓN ACUMULADA DE ACTIVOS INTANGIBLES	\$ .00	\$ .00
<b>Total DEPRECIACIÓN, DETERIORO Y AMORTIZACIÓN ACU</b>	<b>0</b>	<b>0</b>

• **Estimaciones y Deterioros**

10. Se informarán los criterios utilizados para la determinación de las estimaciones; por ejemplo: Vida útil o porcentajes de depreciación, deterioro o amortización utilizados en los diferentes tipos de activos. Se utiliza las principales reglas de Registro y Valoración del Patrimonio (Elementos Generales) publicadas en el Diario Oficial de la Federación (DOF) el 27 de diciembre de 2010 y con las Reglas Específicas del Registro y valoración del Patrimonio publicadas en el DOF el 13 de diciembre de 2011.

• **Otros Activos**

11. El Instituto Municipal de Investigación y Planeación de Nogales no cuenta con otros activos, solo cuenta con los activos especificados en las Notas anteriores.

**Otros Activos Circulantes**

Concepto	2025	2024
VALORES EN GARANTÍA	\$ .00	\$ .00
BIENES EN GARANTÍA (EXCLUYE DEPÓSITOS DE FONDOS)	\$ .00	\$ .00
<b>Total</b>	<b>0</b>	<b>0</b>





**NOMBRE DEL ENTE PÚBLICO**  
**ESTADO DE**  
**NOTAS A LOS ESTADOS FINANCIEROS**

Fecha 28/10/2025  
Hora de impresión 04:34 p. m.

**Otros Activos No Circulantes**

Concepto	2025	2024
BIENES EN CONCESIÓN	\$ .00	\$ .00
BIENES EN ARRENDAMIENTO FINANCIERO	\$ .00	\$ .00
<b>Total</b>	<b>0</b>	<b>0</b>

**Pasivo**

• **Cuentas y Documentos por pagar**

1. Se tiene cuentas por pagar a corto plazo que son los aguinaldos de fin de año que se estan provisionando mes a mes, y los impuestos a pagar del mes anterior.

**Servicios Personales por Pagar a Corto Plazo**

Representa los adeudos por las remuneraciones del personal al servicio del ente público, de carácter permanente o transitorio, que deberá pagar en un plazo menor o igual a doce meses.

**Proveedores por Pagar a Corto Plazo**

Representa los adeudos con proveedores derivados de operaciones del ente público, con vencimiento menor o igual a doce meses.


Concepto	Importe
HIDALGO CONTRERAS MARIO ALBERTO	\$ .00
TORRES ANTONIO	\$ .00
TORRES ANTONIO	\$ .00
	\$ .00
	\$ .00
<b>Suma</b>	<b>0</b>

• **Fondos y Bienes de Terceros en Garantía y/o Administración**

2. El Instituto Municipal de Investigación y Planeación de Nogales no cuenta con recursos localizados en Fondos de Bienes de Terceros en Administración y/o Garantía a corto y largo plazo.

• **Pasivos Diferidos**

3. El Instituto Municipal de Investigación y Planeación de Nogales no cuenta con pasivos diferidos y otros, su tipo, monto y naturaleza, así como las características significativas que les impacten o pudieran





Nogales, Sonora  
impactarles financieramente.

NOMBRE DEL ENTE PÚBLICO  
ESTADO DE  
NOTAS A LOS ESTADOS FINANCIEROS

Fecha 28/10/2025  
Hora de impresión 04:34 p. m.

Pasivos Diferidos a Corto Plazo

Concepto	2025	2024
	\$ .00	\$ .00
	\$ .00	\$ .00
Total	0	0

Pasivos Diferidos a Largo Plazo

Concepto	2025	2024
	\$ .00	\$ .00
	\$ .00	\$ .00
Total	0	0

• Provisiones

4. Se informará de las cuentas de provisiones por tipo, monto y naturaleza, así como las características significativas que les impacten.

Provisiones a Corto Plazo

Concepto	2025	2024
	\$ .00	\$ .00
	\$ .00	\$ .00
Total	0	0

Provisiones a Largo Plazo

Concepto	2025	2024
	\$ .00	\$ .00
	\$ .00	\$ .00
Total	0	0

• Otros Pasivos

5. De las cuentas de otros pasivos se informará por tipo circulante o no circulante, los montos totales y sus características cualitativas significativas que les impacten financieramente.

ISAF-2928eeb7-d628-6dac-edc4-b7b4ef57f6af  
10/28/2025 4:31:16 PM



Nogales, Sonora



**NOMBRE DEL ENTE PÚBLICO**  
**ESTADO DE**  
**NOTAS A LOS ESTADOS FINANCIEROS**

Fecha 28/10/2025  
Hora de impresión 04:34 p. m.

**III) NOTAS AL ESTADO DE VARIACIÓN EN LA HACIENDA PÚBLICA**

1. Se informará de manera agrupada, acerca de las modificaciones al patrimonio contribuido por tipo, naturaleza y monto.
2. Se informará de manera agrupada, acerca del monto y procedencia de los recursos que modifican al patrimonio generado.

**IV) NOTAS AL ESTADO DE FLUJOS DE EFECTIVO**

**Efectivo y equivalentes**

1. Presentar el análisis de las cifras del periodo actual (2025) y periodo anterior (2024) del Efectivo y Equivalentes al Efectivo, al Final del Ejercicio del Estado de Flujos de Efectivo, respecto a la composición del rubro de Efectivo y Equivalentes, utilizando el siguiente cuadro:

<b>Efectivo y Equivalentes</b>		
<b>Concepto</b>	<b>2025</b>	<b>2024</b>
Efectivo	3367.94	0
Bancos/Tesorería	1112050.48	646991.01
Bancos/Dependencias y Otros	\$ .00	\$ .00
Inversiones Temporales (Hasta 3 meses)	0	0
Fondos con Afectación Específica	0	0
Depósitos de Fondos de Terceros en Garantía y/o Administración	0	0
Otros Efectivos y Equivalentes	0	0
<b>Total</b>	<b>1115418.42</b>	<b>646991.01</b>

2. Detallar las adquisiciones de las Actividades de Inversión efectivamente pagadas, respecto del apartado de aplicación.

<b>Adquisiciones de Actividades de Inversión efectivamente pagadas</b>		
<b>Concepto</b>	<b>2025</b>	<b>2024</b>
<b>Bienes Inmuebles, Infraestructura y Construcciones en Proceso</b>		
Terrenos		
Viviendas		
Edificios no Habitacionales		
Infraestructura		
Construcciones en Proceso en Bienes de Dominio Público		
Construcciones en Proceso en Bienes Propios		
Otros Bienes Inmuebles		

**NOMBRE DEL ENTE PÚBLICO**  
**ESTADO DE**  
**NOTAS A LOS ESTADOS FINANCIEROS**

Fecha 28/10/2025  
 Hora de impresión 04:34 p. m.

Nogales, Sonora

<b>Bienes Muebles</b>		
Mobiliario y Equipo de Administración		
Mobiliario y Equipo Educativo y Recreativo		
Equipo e Instrumental Médico y de Laboratorio		
Vehículos y Equipo de Transporte		
Equipo de Defensa y Seguridad		
Maquinaria, Otros Equipos y Herramientas		
Colecciones, Obras de Arte y Objetos Valiosos		
Activos Biológicos		
<b>Otras Inversiones</b>		
<b>Total</b>	<b>0</b>	<b>0</b>

3. Presentar la Conciliación de los Flujos de Efectivo Netos de las Actividades de Operación y los saldos de Resultados del Ejercicio (Ahorro/Desahorro), utilizando el siguiente cuadro:


CONCILIACION DE FLUJOS DE EFECTIVO NETOS		
Concepto	2025	2024
<b>Resultado del Ejercicio Ahorro /Desahorro</b>		
<b>Movimientos de partidas (o rubros) que no afectan al efectivo</b>		
Depreciación		
Amortización		
Incrementos en las provisiones		
Incremento en inversiones producido por revaluación		
Ganancia/pérdida en venta de bienes muebles, inmuebles e		
Incremento en cuentas por cobrar		
<b>Flujos de Efectivo Netos de las Actividades de Operación</b>		

Los conceptos incluidos en los movimientos de partidas (o rubros) que no afectan al efectivo, que aparecen en el cuadro anterior son enunciativos y tienen como finalidad mostrar algunos ejemplos para elaborar este cuadro.

**V) CONCILIACIÓN ENTRE LOS INGRESOS PRESUPUESTARIOS Y CONTABLES, ASÍ COMO ENTRE LOS EGRESOS PRESUPUESTARIOS Y LOS GASTOS CONTABLES**

La conciliación se presentará atendiendo a lo dispuesto por el "Acuerdo por el que se emite el formato de conciliación entre los ingresos presupuestarios y contables, así como entre los egresos presupuestarios y los gastos contables" y sus modificaciones.

**INSTITUTO MUNICIPAL DE INVESTIGACIÓN Y PLANEACIÓN (IMIP) DE NOGALES**  
**SONORA**



ISAF-2928eeb7-d628-6dac-edc4-b7b4ef57f6af  
 10/28/2025 4:31:16 PM





NOMBRE DEL ENTE PÚBLICO  
ESTADO DE  
NOTAS A LOS ESTADOS FINANCIEROS

Fecha 28/10/2025  
Hora de impresión 04:34 p. m.

Nogales, Sonora



Nogales, Sonora

Conciliación entre los Ingresos Presupuestarios y Contables

Correspondiente Del 01/ene./2025 al 30/sep./2025

(Cifras en pesos)

1. Total de Ingresos Presupuestarios	\$3,840,829.59
2. Más Ingresos Contables No Presupuestarios	\$0.00
2.1 Ingresos Financieros	\$0.00
2.2 Incremento por Variación de Inventarios	\$0.00
2.3 Disminución del Exceso de Estimaciones por Pérdida o Deterioro u Obsolescencia	\$0.00
2.4 Disminución del Exceso de Provisiones	\$0.00
2.5 Otros Ingresos y Beneficios Varios	\$0.00
2.6 Otros Ingresos Contables No Presupuestarios	\$0.00
3. Menos Ingresos Presupuestarios No Contables	\$0.00
3.1 Aprovechamientos Patrimoniales	\$0.00
3.2 Ingresos Derivados de Financiamientos	\$0.00
3.3 Otros Ingresos Presupuestarios No Contables	\$0.00
4. Total de Ingresos Contables	\$3,840,829.59

INSTITUTO MUNICIPAL DE INVESTIGACIÓN Y PLANEACIÓN (IMIP) DE NOGALES  
SONORA

Conciliación entre los Egresos Presupuestarios y los Gastos Contables

Correspondiente Del 01/ene./2025 al 30/sep./2025

(Cifras en pesos)

1. Total de Egresos Presupuestarios	\$3,324,574.02
2. Menos Egresos Presupuestarios No Contables	\$100,077.37
2.1 Materias Primas y Materiales de Producción y Comercialización	\$0.00
2.2 Materiales y Suministros	\$100,077.37
2.3 Mobiliario y Equipo de Administración	\$0.00
2.4 Mobiliario y Equipo Educacional y Recreativo	\$0.00

ISAF-2928ceb7-d628-6dac-edc4-b7b4ef57f6af  
10/28/2025 4:31:16 PM



Nogales, Sonora

**NOMBRE DEL ENTE PÚBLICO**  
**ESTADO DE**  
**NOTAS A LOS ESTADOS FINANCIEROS**

Fecha 28/10/2025  
 Hora de impresión 04:34 p. m.


*Nogales, Sonora*

2.5 Equipo e Instrumental Médico y de Laboratorio	\$0.00
2.6 Vehículos y Equipo de Transporte	\$0.00
2.7 Equipo de Defensa y Seguridad	\$0.00
2.8 Maquinaria, Otros Equipos y Herramientas	\$0.00
2.9 Activos Biológicos	\$0.00
2.10 Bienes Inmuebles	\$0.00
2.11 Activos Intangibles	\$0.00
2.12 Obra Pública en Bienes de Dominio Público	\$0.00
2.13 Obra Pública en Bienes Propios	\$0.00
2.14 Acciones y Participaciones de Capital	\$0.00
2.15 Compra de Títulos y Valores	\$0.00
2.16 Concesión de Préstamos	\$0.00
2.17 Inversiones en Fideicomisos, Mandatos y Otros Análogos	\$0.00
2.18 Provisiones para Contingencias y Otras Erogaciones Especiales	\$0.00
2.19 Amortización de la Deuda Pública	\$0.00
2.20 Adeudos de Ejercicios Fiscales Anteriores (ADEFAS)	\$0.00
2.21 Otros Egresos Presupuestarios No Contables	\$0.00
<b>3. Más Gastos Contables No Presupuestarios</b>	<b>\$330,841.78</b>
3.1 Estimaciones, Depreciaciones, Deterioros, Obsolescencia y Amortizaciones	\$230,764.41
3.2 Provisiones	\$0.00
3.3 Disminución de Inventarios	\$0.00
3.4 Otros Gastos	\$0.00
3.5 Inversión Pública No Capitalizable	\$0.00
3.6 Materiales y Suministros (consumos)	\$100,077.37
3.7 Otros Gastos Contables No Presupuestarios	\$0.00
<b>4. Total De Gastos Contables</b>	<b>\$3,555,338.43</b>

**c) NOTAS DE MEMORIA (CUENTAS DE ORDEN)**

Las Notas de Memoria contendrán información sobre las cuentas de orden tanto contables como presupuestarias que se utilizan para registrar movimientos de valores que no afecten o modifiquen el Estado de Situación Financiera del ente público; sin embargo, su incorporación es necesaria con fines de recordatorio, de control y en general sobre los aspectos administrativos, o bien, para consignar sus derechos o responsabilidades contingentes que puedan, o no, presentarse en el futuro.

Las cuentas que se manejan para efectos de estas Notas son las siguientes:



ISAF-2928eeb7-d628-6dac-edic4-b7b4ef57f6af  
 10/28/2025 4:31:16 PM



**NOMBRE DEL ENTE PÚBLICO**  
**ESTADO DE**  
**NOTAS A LOS ESTADOS FINANCIEROS**

Fecha 28/10/2025  
Hora de impresión 04:34 p. m.

**Cuentas de Orden Contables**

Valores  
Emisión de obligaciones  
Avales y garantías  
Juicios  
Inversión Mediante Proyectos para Prestación de Servicios (PPS) y Similares  
Bienes concesionados o en comodato

Se informará al menos lo siguiente:

1. Los valores en custodia de instrumentos prestados a formadores de mercado e instrumentos de crédito recibidos en garantía de los formadores de mercado u otros.
2. Por tipo de emisión de instrumento: monto, tasa y vencimiento.
3. Los contratos firmados de construcciones por tipo de contrato.

Las cuentas de orden contables señaladas, se indican de manera enunciativa, por lo tanto, deberán informar sobre las cuentas de orden contable que utilice el ente público y que presenten saldos al periodo que se reporta.

Concepto	Importe
VALORES EN CUSTODIA	\$ .00
CUSTODIA DE VALORES	\$ .00
BIENES BAJO CONTRATO EN COMODATO	\$ .00
CONTRATO DE COMODATO POR BIENES	\$ .00
<b>CUENTAS DE ORDEN CONTABLES</b>	<b>0</b>


**Cuentas de Orden Presupuestario**

Cuentas de ingresos \$4,848,932.36 Aprobado en I Sesión Ordinaria del Organo de gobierno el día 26 octubre 2024 en punto de acuerdo número 7  
Cuentas de egresos \$4,848,932.36 Aprobado en II Sesión Extraordinaria del Organo de gobierno el día 17 diciembre 2024 en punto de acuerdo número 8

En las cuentas de orden presupuestarias, se informará el avance que se registra, previo al cierre presupuestario de cada periodo que se reporta.

Cuentas de Orden Presupuestarias de Ingresos	
Concepto	2025
Ley de Ingresos Estimada	\$ 4,848,932.36
Ley de Ingresos por Ejecutar	\$ 1,136,916.77
Modificaciones a la Ley de Ingresos Estimada	\$ 128,814.00
Ley de Ingresos Devengada	\$ .00 *
Ley de Ingresos Recaudada	\$ .00

\* Al importe total de los abonos del rubro 8.1.4 Ley de Ingresos Devengada se le deberá restar las



ISAF-2928eeb7-d628-6dac-edc4-b7b4ef57f6af  
10/28/2025 4:31:16 PM

**NOMBRE DEL ENTE PÚBLICO**  
**ESTADO DE**  
**NOTAS A LOS ESTADOS FINANCIEROS**

Fecha 28/10/2025  
Hora de impresión 04:34 p. m.

devoluciones del periodo que se reporta.

<b>Cuentas de Orden Presupuestarias de Egresos</b>	
<b>Concepto</b>	<b>2025</b>
Presupuesto de Egresos Aprobado	\$ 4,848,932.36
Presupuesto de Egresos por Ejercer	\$ 1,653,172.34
Modificaciones al Presupuesto de Egresos Aprobado	\$ 128,814.00
Presupuesto de Egresos Comprometido	\$ .00
Presupuesto de Egresos Devengado	\$ .00
Presupuesto de Egresos Ejercido	\$ .00
Presupuesto de Egresos Pagado	\$ .00

SR: Saldo del rubro contenido en la Balanza de Comprobación.

R: Rubro (Plan de Cuentas del Manual de Contabilidad Gubernamental emitido por el CONAC)

"Bajo protesta de decir verdad declaramos que los Estados Financieros y sus notas, son razonablemente correctos y son responsabilidad del emisor".

D.R ARQ. JAIME WENCESLAO PARRA MOROYOQUI  
DIRECTOR GENERAL



Concepto	Saldo Inicial	Cargos del Periodo	Abonos del Periodo	Saldo Final	Variación del Periodo
<b>ACTIVO</b>	<b>2,613,416</b>	<b>7,326,632</b>	<b>7,246,285</b>	<b>2,693,764</b>	<b>80,348</b>
<b>Activo Circulante</b>	<b>1,033,591</b>	<b>7,326,632</b>	<b>7,015,520</b>	<b>1,344,703</b>	<b>311,112</b>
Efectivo y Equivalentes	646,991	3,481,975	3,013,548	1,115,418	468,427
Derechos a Recibir Efectivo o Equivalentes	386,600	3,844,657	4,001,972	229,285	-157,315
Derechos a Recibir Bienes o Servicios	0	0	0	0	0
Inventarios	0	0	0	0	0
Almacenes	0	0	0	0	0
Estimación por Pérdida o Deterioro de Activos Circulantes	0	0	0	0	0
Otros Activos Circulantes	0	0	0	0	0
<b>Activo No Circulante</b>	<b>1,579,825</b>	<b>0</b>	<b>230,764</b>	<b>1,349,061</b>	<b>-230,764</b>
Inversiones Financieras a Largo Plazo	0	0	0	0	0
Derechos a Recibir Efectivo o Equivalentes a Largo Plazo	0	0	0	0	0
Bienes Inmuebles, Infraestructura y Construcciones en Proceso	0	0	0	0	0
Bienes Muebles	2,169,269	0	0	2,169,269	0
Activos Intangibles	0	0	0	0	0
Depreciación, Deterioro y Amortización Acumulada de Bienes	-589,444	0	230,764	-820,208	-230,764
Activos Diferidos	0	0	0	0	0
Estimación por Pérdida o Deterioro de Activos no Circulantes	0	0	0	0	0
Otros Activos no Circulantes	0	0	0	0	0

Bajo protesta de decir verdad declaramos que los Estados Financieros y sus notas, son razonablemente correctos y son responsabilidad del emisor.

DR. ARQ. JAIME WENCESLAO PARRA MOROYQUI  
DIRECTOR GENERAL

L.N.I ZUARLI PATRICIA BOJORQUEZ ROMO  
COORDINADOR DE ADMINISTRACIÓN Y DIFUSIÓN



INSTITUTO MUNICIPAL DE INVESTIGACIÓN Y PLANEACIÓN (IMIP) DE NOGALES  
Estado Analítico de la Deuda y Otros Pasivos  
Del 1 de Enero al 30 de Septiembre de 2025  
(Cifras en Pesos)



Denominación de las Deudas	Moneda de Contratación	Institución o País Acreedor	Saldo Inicial del Período	Saldo Final del Período
<b>DEUDA PÚBLICA</b>				
<b>Corto Plazo</b>				
<b>Deuda Interna</b>			0	0
Instituciones de Crédito	Peso	México	0	0
Títulos y Valores	Peso	México	0	0
Arrendamientos Financieros	Peso	México	0	0
<b>Deuda Externa</b>			0	0
Organismos Financieros Internacionales	Peso	México	0	0
Deuda Bilateral	Peso	México	0	0
Títulos y Valores	Peso	México	0	0
Arrendamientos Financieros	Peso	México	0	0
<b>Subtotal de Deuda Pública a Corto Plazo</b>			0	0
<b>Largo Plazo</b>				
<b>Deuda Interna</b>			0	0
Instituciones de Crédito	Peso	México	0	0
Títulos y Valores	Peso	México	0	0
Arrendamientos Financieros	Peso	México	0	0
<b>Deuda Externa</b>			0	0
Organismos Financieros Internacionales	Peso	México	0	0
Deuda Bilateral	Peso	México	0	0
Títulos y Valores	Peso	México	0	0
Arrendamientos Financieros	Peso	México	0	0
<b>Subtotal de Deuda Pública a Largo Plazo</b>			0	0
<b>Total de Otros Pasivos</b>	Peso	México	941,001	735,857
<b>Total de Deuda Pública y Otros Pasivos</b>			941,001	735,857

Bajo protesta de decir verdad declaramos que los Estados Financieros y sus notas, son razonablemente correctos y son responsabilidad del emisor.

DR. ARC. JAIME WENCESLAO PARRA MOROYOQUI  
DIRECTOR GENERAL

L.N.I. ZUARLI PATRICIA BOJORQUEZ ROMO  
COORDINADOR DE ADMINISTRACIÓN Y DIFUSIÓN





# **INFORMACIÓN**

# **PRESUPUESTARIA**

Rubro de Ingresos / Fuente de Financiamiento	Ingreso					Diferencia
	Estimado	Ampliaciones / (Reducciones)	Modificado	Devengado	Recaudado	
Impuestos	0	0	0	0	0	0
Cuotas y Aportaciones de Seguridad Social	0	0	0	0	0	0
Contribuciones de Mejoras	0	0	0	0	0	0
Derechos	0	0	0	0	0	0
Productos	0	0	0	0	0	0
Aprovechamientos	0	0	0	0	0	0
Ingresos por Venta de Bienes, Prestación de Servicios y Otros Ingresos	7,250	0	7,250	71,210	71,210	63,960
Participaciones, Aportaciones, Convenios, Incentivos Derivados de la Colaboración Fiscal y Fondos Distintos de Aportaciones	0	128,814	128,814	128,814	128,814	128,814
Transferencias, Asignaciones, Subsidios y Subvenciones, y Pensiones y Jubilaciones	4,841,682	0	4,841,682	3,640,806	3,429,306	-1,412,376
Ingresos Derivados de Financiamientos	0	0	0	0	0	0
<b>Total</b>	<b>4,848,932</b>	<b>128,814</b>	<b>4,977,746</b>	<b>3,840,830</b>	<b>3,629,330</b>	
Ingresos excedentes						-1,219,603

Rubro de Ingresos / Fuente de Financiamiento	Ingreso					Diferencia
	Estimado	Ampliaciones / (Reducciones)	Modificado	Devengado	Recaudado	
<b>Ingresos del Poder Ejecutivo Federal o Estatal y de los Municipios</b>	<b>0</b>	<b>128,814</b>	<b>128,814</b>	<b>128,814</b>	<b>128,814</b>	<b>128,814</b>
Impuestos	0	0	0	0	0	0
Cuotas y Aportaciones de Seguridad Social	0	0	0	0	0	0
Contribuciones de Mejoras	0	0	0	0	0	0
Derechos	0	0	0	0	0	0
Productos	0	0	0	0	0	0
Aprovechamientos	0	0	0	0	0	0
Participaciones, Aportaciones, Convenios, Incentivos Derivados de la Colaboración Fiscal y Fondos Distintos de Aportaciones	0	128,814	128,814	128,814	128,814	128,814
Transferencias, Asignaciones, Subsidios y Subvenciones, y Pensiones y Jubilaciones	0	0	0	0	0	0
<b>Ingresos de los Entes Públicos de los Poderes Legislativo y Judicial, de los Órganos Autónomos y del Sector Paraestatal o Paramunicipal, así como de las Empresas Productivas del Estado</b>	<b>4,848,932</b>	<b>0</b>	<b>4,848,932</b>	<b>3,712,016</b>	<b>3,500,516</b>	<b>-1,348,417</b>
Cuotas y Aportaciones de Seguridad Social	0	0	0	0	0	0
Productos	0	0	0	0	0	0
Ingresos por Venta de Bienes, Prestación de Servicios y Otros Ingresos	7,250	0	7,250	71,210	71,210	63,960
Transferencias, Asignaciones, Subsidios y Subvenciones, y Pensiones y Jubilaciones	4,841,682	0	4,841,682	3,640,806	3,429,306	-1,412,376
<b>Ingresos derivados de financiamiento</b>	<b>0</b>	<b>0</b>	<b>0</b>	<b>0</b>	<b>0</b>	<b>0</b>
Ingresos Derivados de Financiamientos	0	0	0	0	0	0
<b>Total</b>	<b>4,848,932</b>	<b>128,814</b>	<b>4,977,746</b>	<b>3,840,830</b>	<b>3,629,330</b>	
Ingresos excedentes						-1,219,603

Los Ingresos por Fuente de Financiamiento pudieran no corresponder al tipo de Ente Público configurado. Se sugiere revisar:

- Que la clasificación administrativa en Configuración del Ente sea correcta.
- Que sus ingresos estén clasificados en los conceptos correctos y aplicables a su Ente Público. Se deberá corregir o reclasificar lo que se requiera.

Es necesario tomar en cuenta que el formato limita los ingresos que corresponden a los Poderes Legislativo, Judicial, Órganos Autónomos, Sector Paraestatal y Empresas productivas del Estado, por lo que el SAACG.NET mostrará completos los ingresos en el apartado donde sea posible, aun cuando no correspondan.



Concepto	Egresos					Subejercicio
	Aprobado	Ampliaciones/ (Reducciones)	Modificado	Devengado	Pagado	
<b>Servicios Personales</b>	<b>3,311,042</b>	<b>0</b>	<b>3,311,042</b>	<b>2,492,867</b>	<b>2,281,367</b>	<b>818,175</b>
Remuneraciones al Personal de Carácter Permanente	2,475,440	-66,285	2,409,155	1,793,549	1,793,549	615,606
Remuneraciones al Personal de Carácter Transitorio	1	0	1	0	0	1
Remuneraciones Adicionales y Especiales	327,081	-14,360	312,721	249,713	38,213	63,008
Seguridad Social	483,519	52,799	536,318	396,760	396,760	139,558
Otras Prestaciones Sociales y Económicas	1	52,845	52,846	52,845	52,845	1
Previsiones	25,000	-24,999	1	0	0	1
Pago de Estímulos a Servidores Públicos	0	0	0	0	0	0
<b>Materiales y Suministros</b>	<b>244,506</b>	<b>-74,509</b>	<b>169,997</b>	<b>100,077</b>	<b>100,077</b>	<b>69,920</b>
Materiales de Administración, Emisión de Documentos y Artículos Oficiales	62,875	-19,965	42,910	28,757	28,757	14,153
Alimentos y Utensilios	23,531	0	23,531	10,982	10,982	12,549
Materias Primas y Materiales de Producción y Comercialización	0	0	0	0	0	0
Materiales y Artículos de Construcción y de Reparación	20,850	-20,850	0	0	0	0
Productos Químicos, Farmacéuticos y de Laboratorio	700	0	700	0	0	700
Combustibles, Lubricantes y Aditivos	51,550	-7,500	44,050	25,575	25,575	18,475
Vestuario, Blancos, Prendas de Protección y Artículos Deportivos	6,500	-4,016	2,484	2,484	2,484	0
Materiales y Suministros Para Seguridad	0	0	0	0	0	0
Herramientas, Refacciones y Accesorios Menores	78,500	-22,178	56,322	32,280	32,280	24,042
<b>Servicios Generales</b>	<b>1,169,852</b>	<b>8,314</b>	<b>1,168,166</b>	<b>731,630</b>	<b>731,630</b>	<b>436,536</b>
Servicios Básicos	12,400	0	12,400	5,471	5,471	6,929
Servicios de Arrendamiento	108,550	-28,505	80,045	45,010	45,010	35,036
Servicios Profesionales, Científicos, Técnicos y Otros Servicios	769,052	-14,186	754,866	524,560	524,560	230,306
Servicios Financieros, Bancarios y Comerciales	59,800	-4,000	55,800	22,783	22,783	33,017
Servicios de Instalación, Reparación, Mantenimiento y Conservación	51,049	-922	50,127	10,131	10,131	39,996
Servicios de Comunicación Social y Publicidad	2,500	-2,499	1	0	0	1
Servicios de Traslado y Viáticos	60,500	59,426	119,926	72,041	72,041	47,885
Servicios Oficiales	1,001	-1,000	1	0	0	1
Otros Servicios Generales	95,000	0	95,000	51,634	51,634	43,366
<b>Transferencias, Asignaciones, Subsidios y Otras Ayudas</b>	<b>0</b>	<b>0</b>	<b>0</b>	<b>0</b>	<b>0</b>	<b>0</b>
Transferencias Internas y Asignaciones al Sector Público	0	0	0	0	0	0
Transferencias al Resto del Sector Público	0	0	0	0	0	0
Subsidios y Subvenciones	0	0	0	0	0	0
Ayudas Sociales	0	0	0	0	0	0
Pensiones y Jubilaciones	0	0	0	0	0	0
Transferencias a Fideicomisos, Mandatos y Otros Análogos	0	0	0	0	0	0
Transferencias a la Seguridad Social	0	0	0	0	0	0
Donativos	0	0	0	0	0	0
Transferencias al Exterior	0	0	0	0	0	0
<b>Bienes Muebles, Inmuebles e Intangibles</b>	<b>133,533</b>	<b>195,009</b>	<b>328,542</b>	<b>0</b>	<b>0</b>	<b>328,542</b>
Mobiliario y Equipo de Administración	12,708	245,009	257,717	0	0	257,717
Mobiliario y Equipo Educativo y Recreativo	13,574	6,426	20,000	0	0	20,000
Equipo e Instrumental Médico y de Laboratorio	0	0	0	0	0	0

**INSTITUTO MUNICIPAL DE INVESTIGACIÓN Y PLANEACIÓN (IMIP) DE NOGALES**  
Estado Analítico del Ejercicio del Presupuesto de Egresos  
Clasificación por Objeto del Gasto (Capítulo y Concepto)  
Del 1 de Enero al 30 de Septiembre de 2025  
(Cifras en Pesos)

Concepto	Egresos					Subejercicio
	Aprobado	Ampliaciones/ (Reducciones)	Modificado	Devengado	Pagado	
Vehículos y Equipo de Transporte	0	0	0	0	0	0
Equipo de Defensa y Seguridad	0	0	0	0	0	0
Maquinaria, Otros Equipos y Herramientas	107,251	-56,426	50,825	0	0	50,825
Activos Biológicos	0	0	0	0	0	0
Bienes Inmuebles	0	0	0	0	0	0
Activos Intangibles	0	0	0	0	0	0
<b>Inversión Pública</b>	<b>0</b>	<b>0</b>	<b>0</b>	<b>0</b>	<b>0</b>	<b>0</b>
Obra Pública en Bienes de Dominio Público	0	0	0	0	0	0
Obra Pública en Bienes Propios	0	0	0	0	0	0
Proyectos Productivos y Acciones de Fomento	0	0	0	0	0	0
<b>Inversiones Financieras y Otras Provisiones</b>	<b>0</b>	<b>0</b>	<b>0</b>	<b>0</b>	<b>0</b>	<b>0</b>
Inversiones Para el Fomento de Actividades Productivas	0	0	0	0	0	0
Acciones y Participaciones de Capital	0	0	0	0	0	0
Compra de Títulos y Valores	0	0	0	0	0	0
Concesión de Préstamos	0	0	0	0	0	0
Inversiones en Fideicomisos, Mandatos y Otros Análogos	0	0	0	0	0	0
Otras Inversiones Financieras	0	0	0	0	0	0
Provisiones para Contingencias y Otras Erogaciones Especiales	0	0	0	0	0	0
<b>Participaciones y Aportaciones</b>	<b>0</b>	<b>0</b>	<b>0</b>	<b>0</b>	<b>0</b>	<b>0</b>
Participaciones	0	0	0	0	0	0
Aportaciones	0	0	0	0	0	0
Convenios	0	0	0	0	0	0
<b>Deuda Pública</b>	<b>0</b>	<b>0</b>	<b>0</b>	<b>0</b>	<b>0</b>	<b>0</b>
Amortización de la Deuda Pública	0	0	0	0	0	0
Intereses de la Deuda Pública	0	0	0	0	0	0
Comisiones de la Deuda Pública	0	0	0	0	0	0
Gastos de la Deuda Pública	0	0	0	0	0	0
Costo por Coberturas	0	0	0	0	0	0
Apoyos Financieros	0	0	0	0	0	0
Adeudos de Ejercicios Fiscales Anteriores (Adefas)	0	0	0	0	0	0
<b>Total del Egreso</b>	<b>4,848,932</b>	<b>128,814</b>	<b>4,977,746</b>	<b>3,324,574</b>	<b>3,113,074</b>	<b>1,653,172</b>







INSTITUTO MUNICIPAL DE INVESTIGACIÓN Y PLANEACIÓN (IMIP) DE NOGALES  
 Estado Analítico del Ejercicio del Presupuesto de Egresos  
 Clasificación Económica (por Tipo de Gasto)  
 Del 1 de Enero al 30 de Septiembre de 2025  
 (Cifras en Pesos)



Concepto	Egresos					Subejercicio
	Aprobado	Ampliaciones/ (Reducciones)	Modificado	Devengado	Pagado	
Gasto Corriente	4,715,399	-66,195	4,649,205	3,324,574	3,113,074	1,324,631
Gasto de Capital	133,533	195,009	328,542	0	0	328,542
Amortización de la Deuda y Disminución de Pasivos	0	0	0	0	0	0
Pensiones y Jubilaciones	0	0	0	0	0	0
Participaciones	0	0	0	0	0	0
Total del Egreso	4,848,932	128,814	4,977,746	3,324,574	3,113,074	1,653,172



INSTITUTO MUNICIPAL DE INVESTIGACIÓN Y PLANEACIÓN (IMIP) DE NOGALES  
Estado Analítico del Ejercicio del Presupuesto de Egresos  
Clasificación Funcional (Finalidad y Función)  
Del 1 de Enero al 30 de Septiembre de 2025  
(Cifras en Pesos)

Concepto	Egresos					Subejercicio
	Aprobado	Ampliaciones/ (Reducciones)	Modificado	Devengado	Pagado	
<b>Gobierno</b>	0	0	0	0	0	0
Legislación	0	0	0	0	0	0
Justicia	0	0	0	0	0	0
Coordinación de la Política de Gobierno	0	0	0	0	0	0
Relaciones Exteriores	0	0	0	0	0	0
Asuntos Financieros y Hacendarios	0	0	0	0	0	0
Seguridad Nacional	0	0	0	0	0	0
Asuntos de Orden Público y de Seguridad Interior	0	0	0	0	0	0
Otros Servicios Generales	0	0	0	0	0	0
<b>Desarrollo Social</b>	4,848,932	128,814	4,977,746	3,324,574	3,113,074	1,653,172
Protección Ambiental	0	0	0	0	0	0
Vivienda y Servicios a la Comunidad	4,848,932	128,814	4,977,746	3,324,574	3,113,074	1,653,172
Salud	0	0	0	0	0	0
Recreación, Cultura y Otras Manifestaciones Sociales	0	0	0	0	0	0
Educación	0	0	0	0	0	0
Protección Social	0	0	0	0	0	0
Otros Asuntos Sociales	0	0	0	0	0	0
<b>Desarrollo Económico</b>	0	0	0	0	0	0
Asuntos Económicos, Comerciales y Laborales en General	0	0	0	0	0	0
Agropecuaria, Silvicultura, Pesca y Caza	0	0	0	0	0	0
Combustibles y Energía	0	0	0	0	0	0
Minería, Manufacturas y Construcción	0	0	0	0	0	0
Transporte	0	0	0	0	0	0
Comunicaciones	0	0	0	0	0	0
Turismo	0	0	0	0	0	0
Ciencia, Tecnología e Innovación	0	0	0	0	0	0
Otras Industrias y Otros Asuntos Económicos	0	0	0	0	0	0
<b>Otras no Clasificadas en Funciones Anteriores</b>	0	0	0	0	0	0
Transacciones de la Deuda Publica / Costo Financiero de la Deuda	0	0	0	0	0	0
Transferencias, Participaciones y Aportaciones entre Diferentes Niveles y Ordenes de Gobierno	0	0	0	0	0	0
Saneamiento del Sistema Financiero	0	0	0	0	0	0
Adeudos de Ejercicios Fiscales Anteriores	0	0	0	0	0	0
<b>Total del Egreso</b>	<b>4,848,932</b>	<b>128,814</b>	<b>4,977,746</b>	<b>3,324,574</b>	<b>3,113,074</b>	<b>1,653,172</b>

# INSTITUTO MUNICIPAL DE INVESTIGACIÓN Y PLANEACIÓN (IMIP) DE NOGALES



**SONORA**  
**Endeudamiento Neto**  
 Del 01/ene./2025 Al 30/sep./2025



Identificación de Crédito o Instrumento	Contratación/Colocación	Amortización	Endeudamiento Neto
---	-------------------------	--------------	--------------------

Créditos Bancarios			
Total Créditos Bancarios	\$0.00	\$0.00	\$0.00

"SIN INFORMACIÓN QUE REVELAR"

Otros Instrumentos de Deuda			
Total Otros Instrumentos de Deuda	\$0.00	\$0.00	\$0.00
<b>Total</b>	<b>\$0.00</b>	<b>\$0.00</b>	<b>\$0.00</b>

M.V.I.I JAIME WENCESLAO PARRA MOROYQUÍ  
 DIRECTOR GENERAL

L.N.I ZUARLI PATRICIA BOJORQUEZ ROMO  
 COORDINADOR DE ADMINISTRACIÓN Y DIFUSIÓN





# INSTITUTO MUNICIPAL DE INVESTIGACIÓN Y PLANEACIÓN (IMIP) DE NOGALES



**SONORA**  
Intereses de la Deuda  
Del 01/ene./2025 Al 30/sep./2025



Identificación de Crédito o Instrumento	Devengado	Pagado
<b>Créditos Bancarios</b>		
Total de Intereses de Créditos Bancarios	\$0.00	\$0.00

"SIN INFORMACIÓN QUE REVELAR"

<b>Otros Instrumentos de Deuda</b>		
Total de Intereses de Otros Instrumentos de Deuda	\$0.00	\$0.00
Total	\$0.00	\$0.00

DR. ARQ. JAIME WENCESLAO PARRA MOROYOQUI  
DIRECTOR GENERAL

L.N.I ZUARLI PATRICIA BOJORQUEZ ROMO  
COORDINADOR DE ADMINISTRACIÓN Y DIFUSIÓN



# **INFORMACIÓN**

# **PROGRAMÁTICA**



INSTITUTO MUNICIPAL DE INVESTIGACIÓN Y PLANEACIÓN (IMIP) DE NOGALES  
Gasto por Categoría Programática  
Del 1 de Enero al 30 de Septiembre de 2025  
(Cifras en Pesos)

Concepto	Egresos					Subejercicio
	Aprobado	Ampliaciones/ (Reducciones)	Modificado	Devengado	Pagado	
<b>Programas</b>	4,848,932	128,814	4,977,746	3,324,574	3,113,074	1,653,172
<b>Subsidios: Sector Social y Privado o Entidades Federativas y Municipios</b>	0	0	0	0	0	0
Sujetos a Reglas de Operación	0	0	0	0	0	0
Otros Subsidios	0	0	0	0	0	0
<b>Desempeño de las Funciones</b>	4,848,932	128,814	4,977,746	3,324,574	3,113,074	1,653,172
Prestación de Servicios Públicos	0	0	0	0	0	0
Provisión de Bienes Públicos	0	0	0	0	0	0
Planeación, seguimiento y evaluación de políticas públicas	0	0	0	0	0	0
Promoción y fomento	4,848,932	128,814	4,977,746	3,324,574	3,113,074	1,653,172
Regulación y supervisión	0	0	0	0	0	0
Funciones de las Fuerzas Armadas (Únicamente Gobierno Federal)	0	0	0	0	0	0
Específicos	0	0	0	0	0	0
Proyectos de Inversión	0	0	0	0	0	0
<b>Administrativos y de Apoyo</b>	0	0	0	0	0	0
Apoyo al proceso presupuestario y para mejorar la eficiencia institucional	0	0	0	0	0	0
Apoyo a la función pública y al mejoramiento de la gestión	0	0	0	0	0	0
Operaciones ajenas	0	0	0	0	0	0
<b>Compromisos</b>	0	0	0	0	0	0
Obligaciones de cumplimiento de resolución jurisdiccional	0	0	0	0	0	0
Desastres Naturales	0	0	0	0	0	0
<b>Obligaciones</b>	0	0	0	0	0	0
Pensiones y jubilaciones	0	0	0	0	0	0
Aportaciones a la seguridad social	0	0	0	0	0	0
Aportaciones a fondos de estabilización	0	0	0	0	0	0
Aportaciones a fondos de inversión y reestructura de pensiones	0	0	0	0	0	0
<b>Programas de Gasto Federalizado (Gobierno Federal)</b>	0	0	0	0	0	0
Gasto Federalizado	0	0	0	0	0	0
<b>Participaciones a entidades federativas y municipios</b>	0	0	0	0	0	0
<b>Costo financiero, deuda o apoyos a deudores y ahorradores de la banca</b>	0	0	0	0	0	0
<b>Adeudos de ejercicios fiscales anteriores</b>	0	0	0	0	0	0
<b>Total del Egreso</b>	4,848,932	128,814	4,977,746	3,324,574	3,113,074	1,653,172



INSTITUTO MUNICIPAL DE INVESTIGACION Y PLANEACION DE NOGALES  
INDICADORES DE RESULTADOS  
DEL 01 DE ENERO AL 30 DE SEPTIEMBRE DEL 2025

UNIDAD RESPONSABLE: 7217

NOMBRE: INSTITUTO MUNICIPAL DE INVESTIGACION Y PLANEACION DE NOGALES

HOJA 1 DE 1

META		UNIDAD DE MEDIDA	PODERACION %	GASTO		META												PORCENTAJE		
CLAVE	DESCRIPCION			PRESUPUESTO	DEVENGADO	META PROGRAMADA	META REALIZADA	PROGRAMADO				REAL				E1	E2	E3		
								1er Trim.	2do. Trim.	3er. Trim.	4to. Trim.	1er Trim.	2do. Trim.	3er. Trim.	4to. Trim.					
6.2.3.1	Apoyo con elaboración de anteproyectos y/o estudios a dependencias del ayuntamiento y parafinanciamiento no gubernamentales	Eficacia	20.00%	969,786.47	664,914.80	4	3	1	1	1	1	1	1	1	-	75%	69%	1.09368429		
6.2.4.2.1.1	Seguimiento de operatividad de las sirenas de alertamiento contra inundaciones	Eficacia	10.00%	484,893.24	332,457.40	4	3	1	1	1	1	1	1	1	-	75%	69%	1.09368429		
6.2.4.2.1.1	Actualización de los Registros Nacionales de Información Estadística y Geográfica (INEGI)	Calidad	10.00%	484,893.24	332,457.40	1	-	1	1	1	1	1	1	1	-	0%	69%	0		
6.2.4.2.1.1	Propuesta de iniciativa de reglamento de uso y manejo de hidrantes	Eficacia	10.00%	484,893.24	332,457.40	1	1	1	1	1	1	1	1	1	-	100%	69%	1.458512387		
6.2.4.2.1.1	Seguimiento de publicación del Atlas de Riesgos en cuestión de inundaciones de Nogales	Eficacia	15.00%	727,339.85	498,686.10	1	1	1	1	1	1	1	1	1	-	100%	69%	1.458512387		
6.2.4.2.1.1	Monitoreo y actualización de base de datos de la calidad del aire en Nogales Son/ Az.	Calidad	5.00%	242,446.62	166,228.70	12	9	3	3	3	3	3	3	3	-	75%	69%	1.09368429		
6.2.4.2.1.1	Actualización del Sistema de Información Geográfica Municipal	Eficacia	10.00%	484,893.24	332,457.40	4	3	1	1	1	1	1	1	1	-	75%	69%	1.09368429		
6.2.4.2.1.1	Elaboración de Estudio de movilidad de vialidades alternas en horario escolar	Eficiencia	10.00%	484,893.24	332,457.40	1	1	1	1	1	1	1	1	1	-	100%	69%	1.458512387		
6.2.4.2.1.1	Programa de Afara respecto a la calidad de la pavimentación	Eficiencia	5.00%	242,446.62	166,228.70	4	3	1	1	1	1	1	1	1	-	100%	69%	1.458512387		
6.2.4.2.1.1	Propuesta de proyecto de red de gaviones de retención	Eficiencia	5.00%	242,446.62	166,228.70	1	1	1	1	1	1	1	1	1	-	75%	69%	1.09368429		
TOTAL DEL GASTO DE LA UNIDAD RESPONSABLE: IMIP				100.00%	\$ 4,848,932.38	\$ 3,324,574.00	33.00	9	9	7	8	8	9	7	0	77.60%	68.66%	113.03%		
				E1= EFICACIA		E2= ECONOMIA		E3= EFICIENCIA												

"Bajo protesta de decir verdad declaramos que los estados financieros y sus notas, son razonablemente correctos y son responsabilidad del emisor."





INSTITUTO MUNICIPAL DE INVESTIGACION Y PLANEACION DE NOGALES  
INDICADORES DE RESULTADOS  
DEL 01 ENERO AL 30 DE SEPTIEMBRE DE 2025

Hoja 1 de 1

Clave	Variaciones, Justificaciones y/u Observaciones
-	"SIN NADA QUE REVELAR"



**INSTITUTO MUNICIPAL DE INVESTIGACIÓN Y PLANEACIÓN DE NOGALES**  
**PROGRAMAS Y PROYECTOS DE INVERSIÓN**  
 Del 01 de enero al 30 de septiembre de 2025

Clave y nombre de la partida:

Dependencia: INSTITUTO MUNICIPAL DE INVESTIGACIÓN Y PLANEACIÓN DE NOGALES

No. Obra	Nombre y ubicación de la (s) obra (s)	IMPORTE				Avance		Metas Reales				Origen del Recurso	Modalidad de Ejecución
		Presupuesto/analítico de proyecto	Presupuesto Modificado	Devengado	Por Devengar	% Físico	% Financ.	Físicas		Población Beneficiada			
								Cant.	U. Medida	Cant.	U. Medida		
61101-01	611 EDIFICACIÓN HABITACIONAL 61101 Remodelación y mejoramiento Rehabilitación de viviendas												
	Sub-Total	\$-											
61201-01	612 EDIFICACIÓN NO HABITACIONAL 61201 Construcción Construcción de Techumbre												
	Sub-Total	\$	\$	\$	\$								
	TOTALES:	\$	\$	\$	\$								

**"NADA QUE  
MANIFESTAR"**

Bajo protesta de decir verdad declaramos que los Estados Financieros y sus notas, son razonablemente correctos y son responsabilidad del emisor.



**INFORMACIÓN**  
**COMPLEMENTARIA Y**  
**ANEXOS**



INSTITUTO MUNICIPAL DE INVESTIGACIÓN Y PLANEACIÓN DE NOGALES

Montos pagados por ayudas y subsidios

Periodo (Del 01 de julio al 30 de septiembre del 2025)

Concepto			Ayuda a	Subsidio	Sector (económico o social)	Beneficiario	CURP	RFC	Monto Pagado

"NADA QUE MANIFESTAR"



# **LEY DE DISCIPLINA**

# **FINANCIERA (LDF)**

INSTITUTO MUNICIPAL DE INVESTIGACIÓN Y PLANEACIÓN (IMIP) DE NOGALES (a)					
Estado de Situación Financiera Detallado - LDF					
Al 31 de diciembre de 2024 y al 30 de Septiembre de 2025 (b)					
(PESOS)					
Concepto (c)	2025 (d)	31 de diciembre de 2024 (e)	Concepto (c)	2025 (d)	31 de diciembre de 2024 (e)
<b>ACTIVO</b>			<b>PASIVO</b>		
<b>Activo Circulante</b>			<b>Activo Circulante</b>		
a. Efectivo y Equivalentes (a=a1+a2+a3+a4+a5+a6+a7)	1,115,418	646,991	a. Cuentas por Pagar a Corto Plazo (a=a1+a2+a3+a4+a5+a6+a7+a8+a9)	245,512	450,656
a1) Efectivo	3,368	0	a1) Servicios Personales por Pagar a Corto Plazo	212,786	78,619
a2) Bancos/Tesorería	1,112,050	646,991	a2) Proveedores por Pagar a Corto Plazo	0	299,225
a3) Bancos/Dependencias y Otros	0	0	a3) Contratistas por Obras Públicas por Pagar a Corto Plazo	0	0
a4) Inversiones Temporales (Hasta 3 meses)	0	0	a4) Participaciones y Aportaciones por Pagar a Corto Plazo	0	0
a5) Fondos con Afectación Específica	0	0	a5) Transferencias Otorgadas por Pagar a Corto Plazo	0	0
a6) Depósitos de Fondos de Terceros en Garantía y/o Administración	0	0	a6) Intereses, Comisiones y Otros Gastos de la Deuda Pública por Pagar a Corto Plazo	0	0
a7) Otros Efectivos y Equivalentes	0	0	a7) Retenciones y Contribuciones por Pagar a Corto Plazo	32,518	72,604
b. Derechos a Recibir Efectivo o Equivalentes (b=b1+b2+b3+b4+b5+b6+b7)	229,285	386,600	a8) Devoluciones de la Ley de Ingresos por Pagar a Corto Plazo	0	0
b1) Inversiones Financieras de Corto Plazo	0	0	a9) Otras Cuentas por Pagar a Corto Plazo	207	207
b2) Cuentas por Cobrar a Corto Plazo	211,500	368,815	b. Documentos por Pagar a Corto Plazo (b=b1+b2+b3)	0	0
b3) Deudores Diversos por Cobrar a Corto Plazo	17,785	17,785	b1) Documentos Comerciales por Pagar a Corto Plazo	0	0
b4) Ingresos por Recuperar a Corto Plazo	0	0	b2) Documentos con Contratistas por Obras Públicas por Pagar a Corto Plazo	0	0
b5) Deudores por Anticipos de la Tesorería a Corto Plazo	0	0	b3) Otros Documentos por Pagar a Corto Plazo	0	0
b6) Préstamos Otorgados a Corto Plazo	0	0	c. Porción a Corto Plazo de la Deuda Pública a Largo Plazo (c=c1+c2)	0	0
b7) Otros Derechos a Recibir Efectivo o Equivalentes a Corto Plazo	0	0	c1) Porción a Corto Plazo de la Deuda Pública	0	0
c. Derechos a Recibir Bienes o Servicios (c=c1+c2+c3+c4+c5)	0	0	c2) Porción a Corto Plazo de Arrendamiento Financiero	0	0
c1) Anticipo a Proveedores por Adquisición de Bienes y Prestación de Servicios a Corto Plazo	0	0	d. Títulos y Valores a Corto Plazo	0	0
c2) Anticipo a Proveedores por Adquisición de Bienes Inmuebles y Muebles a Corto Plazo	0	0	e. Pasivos Diferidos a Corto Plazo (e=e1+e2+e3)	0	0
c3) Anticipo a Proveedores por Adquisición de Bienes Intangibles a Corto Plazo	0	0	e1) Ingresos Cobrados por Adelantado a Corto Plazo	0	0
c4) Anticipo a Contratistas por Obras Públicas a Corto Plazo	0	0	e2) Intereses Cobrados por Adelantado a Corto Plazo	0	0
c5) Otros Derechos a Recibir Bienes o Servicios a Corto Plazo	0	0	e3) Otros Pasivos Diferidos a Corto Plazo	0	0
d. Inventarios (d=d1+d2+d3+d4+d5)	0	0	f. Fondos y Bienes de Terceros en Garantía y/o Administración a Corto Plazo (f=f1+f2+f3+f4+f5+f6)	0	0
d1) Inventario de Mercancías para Venta	0	0	f1) Fondos en Garantía a Corto Plazo	0	0
d2) Inventario de Mercancías Terminadas	0	0	f2) Fondos en Administración a Corto Plazo	0	0
d3) Inventario de Mercancías en Proceso de Elaboración	0	0	f3) Fondos Contingentes a Corto Plazo	0	0
d4) Inventario de Materias Primas, Materiales y Suministros para Producción	0	0	f4) Fondos de Fideicomisos, Mandatos y Contratos Análogos a Corto Plazo	0	0
d5) Bienes en Tránsito	0	0	f5) Otros Fondos de Terceros en Garantía y/o Administración a Corto Plazo	0	0
e. Almacenes	0	0	f6) Valores y Bienes en Garantía a Corto Plazo	0	0
f. Estimación por Pérdida o Deterioro de Activos Circulantes (f=f1+f2)	0	0	g. Provisiones a Corto Plazo (g=g1+g2+g3)	0	0
f1) Estimaciones para Cuentas Incobrables por Derechos a Recibir Efectivo o Equivalentes	0	0	g1) Provisión para Demandas y Juicios a Corto Plazo	0	0
f2) Estimación por Deterioro de Inventarios	0	0	g2) Provisión para Contingencias a Corto Plazo	0	0
g. Otros Activos Circulantes (g=g1+g2+g3+g4)	0	0	g3) Otras Provisiones a Corto Plazo	0	0
g1) Valores en Garantía	0	0	h. Otros Pasivos a Corto Plazo (h=h1+h2+h3)	0	0
g2) Bienes en Garantía (excluye depósitos de fondos)	0	0	h1) Ingresos por Clasificar	0	0
g3) Bienes Derivados de Embargos, Decomisos, Asguramientos y Dación en Pago	0	0	h2) Recaudación por Participar	0	0
g4) Adquisición con Fondos de Terceros	0	0	h3) Otros Pasivos Circulantes	0	0
<b>IA. Total de Activos Circulantes (IA = a + b + c + d + e + f + g)</b>	<b>1,344,703</b>	<b>1,033,591</b>	<b>IA. Total de Pasivos Circulantes (IA = a + b + c + d + e + f + g + h)</b>	<b>245,512</b>	<b>450,656</b>
<b>Activo No Circulante</b>			<b>Activo No Circulante</b>		
a. Inversiones Financieras a Largo Plazo	0	0	a. Cuentas por Pagar a Largo Plazo	0	0
b. Derechos a Recibir Efectivo o Equivalentes a Largo Plazo	0	0	b. Documentos por Pagar a Largo Plazo	0	0
c. Bienes Inmuebles, Infraestructura y Construcciones en Proceso	0	0	c. Deuda Pública a Largo Plazo	0	0
d. Bienes Muebles	2,169,269	2,169,269	d. Pasivos Diferidos a Largo Plazo	0	0
e. Activos Intangibles	0	0	e. Fondos y Bienes de Terceros en Garantía y/o en Administración a Largo Plazo	0	0
f. Depreciación, Deterioro y Amortización Acumulada de Bienes	-820,208	-589,444	f. Provisiones a Largo Plazo	490,345	490,345
g. Activos Diferidos	0	0	<b>IIB. Total de Pasivos No Circulantes (IIB = a + b + c + d + e + f)</b>	<b>490,345</b>	<b>490,345</b>
h. Estimación por Pérdida o Deterioro de Activos no Circulantes	0	0	<b>II. Total del Pasivo (II = IIA + IIB)</b>	<b>735,857</b>	<b>941,001</b>
i. Otros Activos no Circulantes	0	0			
<b>IB. Total de Activos No Circulantes (IB = a + b + c + d + e + f + g + h + i)</b>	<b>1,349,061</b>	<b>1,579,825</b>			
<b>I. Total del Activo (I = IA + IB)</b>	<b>2,693,764</b>	<b>2,613,416</b>	<b>HACIENDA PÚBLICA/PATRIMONIO</b>		
			<b>IIIA. Hacienda Pública/Patrimonio Contribuido (IIIA = a + b + c)</b>	<b>706,960</b>	<b>706,960</b>
			a. Aportaciones	706,960	706,960
			b. Donaciones de Capital	0	0
			c. Actualización de la Hacienda Pública/Patrimonio	0	0
			<b>IIIB. Hacienda Pública/Patrimonio Generado (IIIB = a + b + c + d + e)</b>	<b>1,250,947</b>	<b>965,456</b>
			a. Resultado del Ejercicio (Ahorro/ Desahorro)	285,491	520,762
			b. Resultados de Ejercicios Anteriores	1,286,887	766,125
			c. Revalúos	0	0
			d. Reservas	0	0
			e. Rectificaciones de Resultados de Ejercicios Anteriores	-321,431	-321,431
			<b>IIIC. Exceso o Insuficiencia en la Actualización de la Hacienda Pública/Patrimonio (IIIC=a+b)</b>	<b>0</b>	<b>0</b>
			a. Resultado por Posición Monetaria	0	0
			b. Resultado por Tenencia de Activos no Monetarios	0	0
			<b>III. Total Hacienda Pública/Patrimonio (III = IIIA + IIIB + IIIC)</b>	<b>1,957,907</b>	<b>1,672,416</b>
			<b>IV. Total del Pasivo y Hacienda Pública/Patrimonio (IV = II + III)</b>	<b>2,693,764</b>	<b>2,613,416</b>

INSTITUTO MUNICIPAL DE INVESTIGACIÓN Y PLANEACIÓN (IMIP) DE NOGALES (a)							
Informe Analítico de la Deuda Pública y Otros Pasivos - LDF							
Del 1 de Enero al 30 de Septiembre de 2025 (b)							
(PESOS)							
Denominación de la Deuda Pública y Otros Pasivos (c)	Saldo al 31 de diciembre de 2024 (d)	Disposiciones del Periodo (e)	Amortizaciones del Periodo (f)	Revaluaciones, Reclasificaciones y Otros Ajustes (g)	Saldo Final del Periodo (h) h=d+e-f+g	Pago de Intereses del Periodo (i)	Pago de Comisiones y demás costos asociados durante el Periodo (j)
1. Deuda Pública (1=A+B)	0	0	0	0	0	0	0
A. Corto Plazo (A=a1+a2+a3)	0	0	0	0	0	0	0
a1) Instituciones de Crédito	0	0	0	0	0	0	0
a2) Títulos y Valores	0	0	0	0	0	0	0
a3) Arrendamientos Financieros	0	0	0	0	0	0	0
B. Largo Plazo (B=b1+b2+b3)	0	0	0	0	0	0	0
b1) Instituciones de Crédito	0	0	0	0	0	0	0
b2) Títulos y Valores	0	0	0	0	0	0	0
b3) Arrendamientos Financieros	0	0	0	0	0	0	0
2. Otros Pasivos	941,001				735,857		
3. Total de la Deuda Pública y Otros Pasivos	941,001	0	0	0	735,857	0	0
4. Deuda Contingente 1 (informativo)	0	0	0	0	0	0	0
A. Deuda Contingente 1					0		
B. Deuda Contingente 2					0		
C. Deuda Contingente XX					0		
5. Valor de Instrumentos Bono Cupón Cero 2 (Informativo)	0	0	0	0	0	0	0
A. Instrumento Bono Cupón Cero 1					0		
B. Instrumento Bono Cupón Cero 2					0		
C. Instrumento Bono Cupón Cero XX					0		

1. Se refiere a cualquier Financiamiento sin fuente o garantía de pago definida, que sea asumida de manera solidaria o subsidiaria por las Entidades Federativas con sus Municipios, organismos descentralizados y empresas de participación estatal mayoritaria y fideicomisos, locales o municipales, y por los Municipios con sus respectivos organismos descentralizados y empresas de participación municipal mayoritaria.

2. Se refiere al valor del Bono Cupón Cero que respalda el pago de los créditos asociados al mismo (Activo).

Obligaciones a Corto Plazo (k)	Monto Contratado (l)	Plazo Pactado (m)	Tasa de Interés (n)	Comisiones y Costos Relacionados (o)	Tasa Efectiva (p)
6. Obligaciones a Corto Plazo (Informativo)	0	0	0	0	0
A. Crédito 1					
B. Crédito 2					
C. Crédito XX					



INSTITUTO MUNICIPAL DE INVESTIGACIÓN Y PLANEACIÓN (IMIP) DE NOGALES (a)										
Informe Analítico de Obligaciones Diferentes de Financiamientos – LDF										
Del 1 de Enero al 30 de Septiembre de 2025 (b)										
(PESOS)										
Denominación de las Obligaciones Diferentes de Financiamiento	Fecha del Contrato	Fecha de inicio de operación del proyecto	Fecha de vencimiento	Monto de la inversión pactado	Plazo pactado	Monto promedio mensual del pago de la contraprestación	Monto promedio mensual del pago de la contraprestación correspondiente al pago de inversión	Monto pagado de la inversión al XX de XXXX de 20XN	Monto pagado de la inversión actualizado al XX de XXXX de 20XN	Saldo pendiente por pagar de la inversión al XX de XXXX de 20XN
(c)	(d)	(e)	(f)	(g)	(h)	(i)	(j)	(k)	(l)	(m = g – l)
A. Asociaciones Público Privadas (APP's) (A=a+b+c+d)	0	0	0	0	0	0	0	0	0	0
a) APP 1										0
b) APP 2										0
c) APP 3										0
d) APP XX										0
B. Otros Instrumentos (B=a+b+c+d)	0								0	0
a) Otro Instrumento 1										0
b) Otro Instrumento 2										0
c) Otro Instrumento 3										0
d) Otro Instrumento XX										0
C. Total de Obligaciones Diferentes de Financiamiento (C=A+B)	0	0	0	0	0	0	0	0	0	0

"SIN INFORMACIÓN QUE REVELAR"

**INSTITUTO MUNICIPAL DE INVESTIGACIÓN Y PLANEACIÓN (IMIP) DE NOGALES (a)**

**Balance Presupuestario - LDF**

**Del 1 de Enero al 30 de Septiembre de 2025 (b)**

**(PESOS)**

Concepto (c)	Estimado/ Aprobado (d)	Devengado	Recaudado/ Pagado
<b>A. Ingresos Totales (A = A1+A2+A3)</b>	<b>4,848,932</b>	<b>3,840,830</b>	<b>3,629,330</b>
A1. Ingresos de Libre Disposición	4,848,932	3,840,830	3,629,330
A2. Transferencias Federales Etiquetadas			
A3. Financiamiento Neto	0	0	0
<b>B. Egresos Presupuestarios<sup>1</sup> (B = B1+B2)</b>	<b>4,848,932</b>	<b>3,324,574</b>	<b>3,113,074</b>
B1. Gasto No Etiquetado (sin incluir Amortización de la Deuda Pública)	4,848,932	3,324,574	3,113,074
B2. Gasto Etiquetado (sin incluir Amortización de la Deuda Pública)			
<b>C. Remanentes del Ejercicio Anterior (C = C1 + C2 )</b>	<b>0</b>	<b>0</b>	<b>0</b>
C1. Remanentes de Ingresos de Libre Disposición aplicados en el periodo			
C2. Remanentes de Transferencias Federales Etiquetadas aplicados en el periodo			
<b>I. Balance Presupuestario (I = A – B + C)</b>	<b>0</b>	<b>516,256</b>	<b>516,256</b>
<b>II. Balance Presupuestario sin Financiamiento Neto (II = I - A3)</b>	<b>0</b>	<b>516,256</b>	<b>516,256</b>
<b>III. Balance Presupuestario sin Financiamiento Neto y sin Remanentes del Ejercicio Anterior (III= II - C)</b>	<b>0</b>	<b>516,256</b>	<b>516,256</b>

Concepto	Aprobado	Devengado	Pagado
<b>E. Intereses, Comisiones y Gastos de la Deuda (E = E1+E2)</b>	<b>0</b>	<b>0</b>	<b>0</b>
E1. Intereses, Comisiones y Gastos de la Deuda con Gasto No Etiquetado			
E2. Intereses, Comisiones y Gastos de la Deuda con Gasto Etiquetado			
<b>IV. Balance Primario (IV = III + E)</b>	<b>0</b>	<b>516,256</b>	<b>516,256</b>

Concepto	Estimado/ Aprobado	Devengado	Recaudado/ Pagado
<b>F. Financiamiento (F = F1 + F2)</b>	<b>0</b>	<b>0</b>	<b>0</b>
F1. Financiamiento con Fuente de Pago de Ingresos de Libre Disposición			
F2. Financiamiento con Fuente de Pago de Transferencias Federales Etiquetadas			
<b>G. Amortización de la Deuda (G = G1 + G2)</b>	<b>0</b>	<b>0</b>	<b>0</b>
G1. Amortización de la Deuda Pública con Gasto No Etiquetado			
G2. Amortización de la Deuda Pública con Gasto Etiquetado			
<b>A3. Financiamiento Neto (A3 = F – G )</b>	<b>0</b>	<b>0</b>	<b>0</b>

Concepto	Estimado/ Aprobado	Devengado	Recaudado/ Pagado
A1. Ingresos de Libre Disposición	4,848,932	3,840,830	3,629,330
A3.1 Financiamiento Neto con Fuente de Pago de Ingresos de Libre Disposición (A3.1 = F1 – G1)	0	0	0
F1. Financiamiento con Fuente de Pago de Ingresos de Libre Disposición	0	0	0
G1. Amortización de la Deuda Pública con Gasto No Etiquetado	0	0	0
B1. Gasto No Etiquetado (sin incluir Amortización de la Deuda Pública)	4,848,932	3,324,574	3,113,074
C1. Remanentes de Ingresos de Libre Disposición aplicados en el periodo		0	0
<b>V. Balance Presupuestario de Recursos Disponibles (V = A1 + A3.1 – B 1 + C1)</b>	<b>0</b>	<b>516,256</b>	<b>516,256</b>
<b>VI. Balance Presupuestario de Recursos Disponibles sin Financiamiento Neto (VI = V – A3.1)</b>	<b>0</b>	<b>516,256</b>	<b>516,256</b>

Concepto	Estimado/ Aprobado	Devengado	Recaudado/ Pagado
A2. Transferencias Federales Etiquetadas	0	0	0
A3.2 Financiamiento Neto con Fuente de Pago de Transferencias Federales Etiquetadas (A3.2 = F2 – G2)	0	0	0
F2. Financiamiento con Fuente de Pago de Transferencias Federales Etiquetadas	0	0	0
G2. Amortización de la Deuda Pública con Gasto Etiquetado	0	0	0
B2. Gasto Etiquetado (sin incluir Amortización de la Deuda Pública)	0	0	0
C2. Remanentes de Transferencias Federales Etiquetadas aplicados en el período		0	0
VII. Balance Presupuestario de Recursos Etiquetados (VII = A2 + A3.2 – B2 + C2)	0	0	0
VIII. Balance Presupuestario de Recursos Etiquetados sin Financiamiento Neto (VIII = VII – A3.2)	0	0	0



**INSTITUTO MUNICIPAL DE INVESTIGACIÓN Y PLANEACIÓN (IMIP) DE NOGALES (a)**

**Estado Analítico de Ingresos Detallado - LDF**

**Del 1 de Enero al 30 de Septiembre de 2025 (b)**

**(PESOS)**

Concepto (c)	Ingreso					Diferencia (e)
	Estimado (d)	Ampliaciones/ (Reducciones)	Modificado	Devengado	Recaudado	
<b>Ingresos de Libre Disposición</b>						
A. Impuestos			0			0
B. Cuotas y Aportaciones de Seguridad Social			0			0
C. Contribuciones de Mejoras			0			0
D. Derechos			0			0
E. Productos			0			0
F. Aprovechamientos			0			0
G. Ingresos por Ventas de Bienes y Prestación Servicio	7,250	0	7,250	71,210	71,210	63,960
H. Participaciones (H=h1+h2+h3+h4+h5+h6+h7+h8+h9+h10+h11)	0	0	0	0	0	0
h1) Fondo General de Participaciones			0			0
h2) Fondo de Fomento Municipal			0			0
h3) Fondo de Fiscalización y Recaudación			0			0
h4) Fondo de Compensación			0			0
h5) Fondo de Extracción de Hidrocarburos			0			0
h6) Impuesto Especial Sobre Producción y Servicios			0			0
h7) 0.136% de la Recaudación Federal Participable			0			0
h8) 3.17% Sobre Extracción de Petróleo			0			0
h9) Gasolinas y Diésel			0			0
h10) Fondo del Impuesto Sobre la Renta			0			0
h11) Fondo de Estabilización de los Ingresos de las Entidades Federativas			0			0
I. Incentivos Derivados de la Colaboración Fiscal (I=i1+i2+i3+i4+i5)	0	0	0	0	0	0
i1) Tenencia o Uso de Vehículos			0			0
i2) Fondo de Compensación ISAN			0			0
i3) Impuesto Sobre Automóviles Nuevos			0			0
i4) Fondo de Compensación de Repecos-Intermedios			0			0
i5) Otros Incentivos Económicos			0			0
J. Transferencias y Asignaciones	4,841,682	0	4,841,682	3,640,806	3,429,306	-1,412,376
K. Convenios	0	0	0	0	0	0
k1) Otros Convenios y Subsidios			0			0
L. Otros Ingresos de Libre Disposición (L=l1+l2)	0	128,814	128,814	128,814	128,814	128,814
l1) Participaciones en Ingresos Locales			0			0
l2) Otros Ingresos de Libre Disposición	0	128,814	128,814	128,814	128,814	128,814
<b>I. Total de Ingresos de Libre Disposición (I=A+B+C+D+E+F+G+H+I+J+K+L)</b>	<b>4,848,932</b>	<b>128,814</b>	<b>4,977,746</b>	<b>3,840,830</b>	<b>3,629,330</b>	<b>-1,219,603</b>
<b>Ingresos Excedentes de Ingresos de Libre Disposición</b>						<b>0</b>
<b>Transferencias Federales Etiquetadas</b>						
A. Aportaciones (A=a1+a2+a3+a4+a5+a6+a7+a8)	0	0	0	0	0	0
a1) Fondo de Aportaciones para la Nómina Educativa y Gasto Operativo			0			0
a2) Fondo de Aportaciones para los Servicios de Salud			0			0
a3) Fondo de Aportaciones para la Infraestructura Social			0			0
a4) Fondo de Aportaciones para el Fortalecimiento de los Municipios y de las Demarcaciones Territoriales del Distrito Federal			0			0
a5) Fondo de Aportaciones Múltiples			0			0
a6) Fondo de Aportaciones para la Educación Tecnológica y de Adultos			0			0
a7) Fondo de Aportaciones para la Seguridad Pública de los Estados y del Distrito Federal			0			0
a8) Fondo de Aportaciones para el Fortalecimiento de las Entidades Federativas			0			0
B. Convenios (B=b1+b2+b3+b4)	0	0	0	0	0	0
b1) Convenios de Protección Social en Salud			0			0

INSTITUTO MUNICIPAL DE INVESTIGACIÓN Y PLANEACIÓN (IMIP) DE NOGALES (a) Estado Analítico de Ingresos Detallado - LDF Del 1 de Enero al 30 de Septiembre de 2025 (b) (PESOS)						
Concepto (c)	Ingreso					Diferencia (e)
	Estimado (d)	Ampliaciones/ (Reducciones)	Modificado	Devengado	Recaudado	
b2) Convenios de Descentralización			0			0
b3) Convenios de Reasignación			0			0
b4) Otros Convenios y Subsidios			0			0
C. Fondos Distintos de Aportaciones (C=c1+c2)	0	0	0	0	0	0
c1) Fondo para Entidades Federativas y Municipios Productores de Hidrocarburos			0			0
c2) Fondo Minero			0			0
D. Transferencias, Asignaciones, Subsidios y Subvenciones,			0			0
y Pensiones y Jubilaciones			0			0
E. Otras Transferencias Federales Etiquetadas			0			0
II. Total de Transferencias Federales Etiquetadas (II = A + B + C + D + E)	0	0	0	0	0	0
III. Ingresos Derivados de Financiamientos (III = A)	0	0	0	0	0	0
A. Ingresos Derivados de Financiamientos			0			0
IV. Total de Ingresos (IV = I + II + III)	4,848,932	128,814	4,977,746	3,840,830	3,629,330	-1,219,603
Datos Informativos						
1. Ingresos Derivados de Financiamientos con Fuente de Pago de Ingresos de Libre Disposición			0			0
2. Ingresos Derivados de Financiamientos con Fuente de Pago de Transferencias Federales Etiquetadas			0			0
3. Ingresos Derivados de Financiamientos (3 = 1 + 2)	0	0	0	0	0	0

INSTITUTO MUNICIPAL DE INVESTIGACIÓN Y PLANEACIÓN (IMIP) DE NOGALES (a) Estado Analítico del Ejercicio del Presupuesto de Egresos Detallado - LDF Clasificación por Objeto del Gasto (Capítulo y Concepto) Del 1 de Enero al 30 de Septiembre de 2025 (b) (PESOS)						
Concepto (c)	Egresos					Subejercicio (e)
	Aprobado (d)	Ampliaciones/ (Reducciones)	Modificado	Devengado	Pagado	
I. Gasto No Etiquetado (I=A+B+C+D+E+F+G+H+I)	4,848,932	128,814	4,977,746	3,324,574	3,113,074	1,653,172
A. Servicios Personales (A=a1+a2+a3+a4+a5+a6+a7)	3,311,042	0	3,311,042	2,492,867	2,281,367	818,175
a1) Remuneraciones al Personal de Carácter Permanente	2,475,440	-66,285	2,409,155	1,793,549	1,793,549	815,606
a2) Remuneraciones al Personal de Carácter Transitorio	1	0	1	0	0	1
a3) Remuneraciones Adicionales y Especiales	327,081	-14,360	312,721	249,713	38,213	63,008
a4) Seguridad Social	483,519	52,799	536,318	396,760	396,760	139,558
a5) Otras Prestaciones Sociales y Económicas	1	52,845	52,846	52,845	52,845	1
a6) Previsiones	25,000	-24,999	1	0	0	1
a7) Pago de Estímulos a Servidores Públicos			0			0
B. Materiales y Suministros (B=b1+b2+b3+b4+b5+b6+b7+b8+b9)	244,506	-74,509	169,997	100,077	100,077	69,920
b1) Materiales de Administración, Emisión de Documentos y Artículos Oficiales	62,875	-19,965	42,910	28,757	28,757	14,153
b2) Alimentos y Utensilios	23,531	0	23,531	10,982	10,982	12,549
b3) Materias Primas y Materiales de Producción y Comercialización			0			0
b4) Materiales y Artículos de Construcción y de Reparación	20,850	-20,850	0	0	0	0
b5) Productos Químicos, Farmacéuticos y de Laboratorio	700	0	700	0	0	700
b6) Combustibles, Lubricantes y Aditivos	51,550	-7,500	44,050	25,575	25,575	18,475
b7) Vestuario, Blancos, Prendas de Protección y Artículos Deportivos	6,500	-4,016	2,484	2,484	2,484	0
b8) Materiales y Suministros Para Seguridad			0			0
b9) Herramientas, Refacciones y Accesorios Menores	78,500	-22,178	56,322	32,280	32,280	24,042
C. Servicios Generales (C=c1+c2+c3+c4+c5+c6+c7+c8+c9)	1,159,852	8,314	1,168,166	731,630	731,630	436,536
c1) Servicios Básicos		0	12,400	5,471	5,471	6,929
c2) Servicios de Arrendamiento	108,550	-28,505	80,045	45,010	45,010	35,036
c3) Servicios Profesionales, Científicos, Técnicos y Otros Servicios	769,052	-14,186	754,866	524,560	524,560	230,306
c4) Servicios Financieros, Bancarios y Comerciales		-4,000	55,800	22,783	22,783	33,017
c5) Servicios de Instalación, Reparación, Mantenimiento y Conservación	51,049	-922	50,127	10,131	10,131	39,996
c6) Servicios de Comunicación Social y Publicidad	2,500	-2,499	1	0	0	1
c7) Servicios de Traslado y Viáticos	60,500	59,426	119,926	72,041	72,041	47,885
c8) Servicios Oficiales	1,001	-1,000	1	0	0	1
c9) Otros Servicios Generales	95,000	0	95,000	51,634	51,634	43,366
D. Transferencias, Asignaciones, Subsidios y Otras Ayudas (D=d1+d2+d3+d4+d5+d6+d7+d8+d9)	0	0	0	0	0	0
d1) Transferencias Internas y Asignaciones al Sector Público			0			0
d2) Transferencias al Resto del Sector Público			0			0
d3) Subsidios y Subvenciones			0			0
d4) Ayudas Sociales			0			0
d5) Pensiones y Jubilaciones			0			0
d6) Transferencias a Fideicomisos, Mandatos y Otros Análogos			0			0
d7) Transferencias a la Seguridad Social			0			0
d8) Donativos			0			0
d9) Transferencias al Exterior			0			0
E. Bienes Muebles, Inmuebles e Intangibles (E=e1+e2+e3+e4+e5+e6+e7+e8+e9)	133,533	195,009	328,542	0	0	328,542
e1) Mobiliario y Equipo de Administración	12,708	245,009	257,717	0	0	257,717
e2) Mobiliario y Equipo Educativo y Recreativo	13,574	6,426	20,000	0	0	20,000
e3) Equipo e Instrumental Médico y de Laboratorio			0			0
e4) Vehículos y Equipo de Transporte			0			0
e5) Equipo de Defensa y Seguridad			0			0
e6) Maquinaria, Otros Equipos y Herramientas	107,251	-56,426	50,825	0	0	50,825
e7) Activos Biológicos			0			0
e8) Bienes Inmuebles			0			0
e9) Activos Intangibles			0			0
F. Inversión Pública (F=f1+f2+f3)	0	0	0	0	0	0
f1) Obra Pública en Bienes de Dominio Público			0			0
f2) Obra Pública en Bienes Propios			0			0
f3) Proyectos Productivos y Acciones de Fomento			0			0
G. Inversiones Financieras y Otras Provisiones (G=g1+g2+g3+g4+g5+g6+g7)	0	0	0	0	0	0
g1) Inversiones Para el Fomento de Actividades Productivas			0			0
g2) Acciones y Participaciones de Capital			0			0
g3) Compra de Títulos y Valores			0			0
g4) Concesión de Préstamos			0			0
g5) Inversiones en Fideicomisos, Mandatos y Otros Análogos			0			0
Fideicomiso de Desastres Naturales (Informativo)			0			0
g6) Otras Inversiones Financieras			0			0
g7) Provisiones para Contingencias y Otras Erogaciones Especiales			0			0
H. Participaciones y Aportaciones (H=h1+h2+h3)	0	0	0	0	0	0
h1) Participaciones			0			0
h2) Aportaciones			0			0
h3) Convenios			0			0
I. Deuda Pública (I=i1+i2+i3+i4+i5+i6+i7)	0	0	0	0	0	0
i1) Amortización de la Deuda Pública			0			0
i2) Intereses de la Deuda Pública			0			0
i3) Comisiones de la Deuda Pública			0			0
i4) Gastos de la Deuda Pública			0			0
i5) Costo por Coberturas			0			0
i6) Apoyos Financieros			0			0
i7) Adeudos de Ejercicios Fiscales Anteriores (ADEFAS)			0			0



INSTITUTO MUNICIPAL DE INVESTIGACIÓN Y PLANEACIÓN (IMIP) DE NOGALES (a) Estado Analítico del Ejercicio del Presupuesto de Egresos Detallado - LDF Clasificación por Objeto del Gasto (Capítulo y Concepto) Del 1 de Enero al 30 de Septiembre de 2025 (b) (PESOS)						
Concepto (c)	Egresos					Subejercicio (e)
	Aprobado (d)	Ampliaciones/ (Reducciones)	Modificado	Devengado	Pagado	
<b>II. Gasto Etiquetado (II=A+B+C+D+E+F+G+H+I)</b>	0	0	0	0	0	0
<b>A. Servicios Personales (A=a1+a2+a3+a4+a5+a6+a7)</b>	0	0	0	0	0	0
a1) Remuneraciones al Personal de Carácter Permanente			0			0
a2) Remuneraciones al Personal de Carácter Transitorio			0			0
a3) Remuneraciones Adicionales y Especiales			0			0
a4) Seguridad Social			0			0
a5) Otras Prestaciones Sociales y Económicas			0			0
a6) Provisiones			0			0
a7) Pago de Estímulos a Servidores Públicos			0			0
<b>B. Materiales y Suministros (B=b1+b2+b3+b4+b5+b6+b7+b8+b9)</b>	0	0	0	0	0	0
b1) Materiales de Administración, Emisión de Documentos y Artículos Oficiales			0			0
b2) Alimentos y Utensilios			0			0
b3) Materias Primas y Materiales de Producción y Comercialización			0			0
b4) Materiales y Artículos de Construcción y de Reparación			0			0
b5) Productos Químicos, Farmacéuticos y de Laboratorio			0			0
b6) Combustibles, Lubricantes y Aditivos			0			0
b7) Vestuario, Blancos, Prendas de Protección y Artículos Deportivos			0			0
b8) Materiales y Suministros Para Seguridad			0			0
b9) Herramientas, Refacciones y Accesorios Menores			0			0
<b>C. Servicios Generales (C=c1+c2+c3+c4+c5+c6+c7+c8+c9)</b>	0	0	0	0	0	0
c1) Servicios Básicos			0			0
c2) Servicios de Arrendamiento			0			0
c3) Servicios Profesionales, Científicos, Técnicos y Otros Servicios			0			0
c4) Servicios Financieros, Bancarios y Comerciales			0			0
c5) Servicios de Instalación, Reparación, Mantenimiento y Conservación			0			0
c6) Servicios de Comunicación Social y Publicidad			0			0
c7) Servicios de Traslado y Viáticos			0			0
c8) Servicios Oficiales			0			0
c9) Otros Servicios Generales			0			0
<b>D. Transferencias, Asignaciones, Subsidios y Otras Ayudas (D=d1+d2+d3+d4+d5+d6+d7+d8+d9)</b>	0	0	0	0	0	0
d1) Transferencias Internas y Asignaciones al Sector Público			0			0
d2) Transferencias al Resto del Sector Público			0			0
d3) Subsidios y Subvenciones			0			0
d4) Ayudas Sociales			0			0
d5) Pensiones y Jubilaciones			0			0
d6) Transferencias a Fideicomisos, Mandatos y Otros Análogos			0			0
d7) Transferencias a la Seguridad Social			0			0
d8) Donativos			0			0
d9) Transferencias al Exterior			0			0
<b>E. Bienes Muebles, Inmuebles e Intangibles (E=e1+e2+e3+e4+e5+e6+e7+e8+e9)</b>	0	0	0	0	0	0
e1) Mobiliario y Equipo de Administración			0			0
e2) Mobiliario y Equipo Educativo y Recreativo			0			0
e3) Equipo e Instrumental Médico y de Laboratorio			0			0
e4) Vehículos y Equipo de Transporte			0			0
e5) Equipo de Defensa y Seguridad			0			0
e6) Maquinaria, Otros Equipos y Herramientas			0			0
e7) Activos Biológicos			0			0
e8) Bienes Inmuebles			0			0
e9) Activos Intangibles			0			0
<b>F. Inversión Pública (F=f1+f2+f3)</b>	0	0	0	0	0	0
f1) Obra Pública en Bienes de Dominio Público			0			0
f2) Obra Pública en Bienes Propios			0			0
f3) Proyectos Productivos y Acciones de Fomento			0			0
<b>G. Inversiones Financieras y Otras Provisiones (G=g1+g2+g3+g4+g5+g6+g7)</b>	0	0	0	0	0	0
g1) Inversiones Para el Fomento de Actividades Productivas			0			0
g2) Acciones y Participaciones de Capital			0			0
g3) Compra de Títulos y Valores			0			0
g4) Concesión de Préstamos			0			0
g5) Inversiones en Fideicomisos, Mandatos y Otros Análogos			0			0
Fideicomiso de Desastres Naturales (Informativo)			0			0
g6) Otras Inversiones Financieras			0			0
g7) Provisiones para Contingencias y Otras Erogaciones Especiales			0			0
<b>H. Participaciones y Aportaciones (H=h1+h2+h3)</b>	0	0	0	0	0	0
h1) Participaciones			0			0
h2) Aportaciones			0			0
h3) Convenios			0			0
<b>I. Deuda Pública (I=i1+i2+i3+i4+i5+i6+i7)</b>	0	0	0	0	0	0
i1) Amortización de la Deuda Pública			0			0
i2) Intereses de la Deuda Pública			0			0
i3) Comisiones de la Deuda Pública			0			0
i4) Gastos de la Deuda Pública			0			0
i5) Costo por Coberturas			0			0
i6) Apoyos Financieros			0			0
i7) Adeudos de Ejercicios Fiscales Anteriores (ADEFAS)			0			0
<b>III. Total de Egresos (III = I + II)</b>	4,848,932	128,814	4,977,746	3,324,574	3,113,074	1,653,172

INSTITUTO MUNICIPAL DE INVESTIGACIÓN Y PLANEACIÓN (IMIP) DE NOGALES (a) Estado Analítico del Ejercicio del Presupuesto de Egresos Detallado - LDF Clasificación Administrativa Del 1 de Enero al 30 de Septiembre de 2025 (b) (PESOS)						
Concepto (c)	Egresos					Subejercicio (e)
	Aprobado (d)	Ampliaciones/ (Reducciones)	Modificado	Devengado	Pagado	
I. Gasto No Etiquetado (I=A+B+C+D+E+F+G+H)	4,848,932	128,814	4,977,746	3,324,574	3,113,074	1,653,172
UNIDAD ADMINISTRATIVA IMIP	4,848,932	128,814	4,977,746	3,324,574	3,113,074	1,653,172
						0
						0
						0
						0
						0
						0
						0
II. Gasto Etiquetado (II=A+B+C+D+E+F+G+H)	0	0	0	0	0	0
UNIDAD ADMINISTRATIVA IMIP	0	0	0	0	0	0
						0
						0
						0
						0
						0
						0
						0
						0
III. Total de Egresos (III = I + II)	4,848,932	128,814	4,977,746	3,324,574	3,113,074	1,653,172

INSTITUTO MUNICIPAL DE INVESTIGACIÓN Y PLANEACIÓN (IMIP) DE NOGALES (a) Estado Analítico del Ejercicio del Presupuesto de Egresos Detallado - LDF Clasificación Funcional (Finalidad y Función) Del 1 de Enero al 30 de Septiembre de 2025 (b) (PESOS)						
Concepto (c)	Egresos					Subejercicio (e)
	Aprobado (d)	Ampliaciones/ (Reducciones)	Modificado	Devengado	Pagado	
<b>I. Gasto No Etiquetado (I=A+B+C+D)</b>	<b>4,848,932</b>	<b>128,814</b>	<b>4,977,746</b>	<b>3,324,574</b>	<b>3,113,074</b>	<b>1,653,172</b>
<b>A. Gobierno (A=a1+a2+a3+a4+a5+a6+a7+a8)</b>	<b>0</b>	<b>0</b>	<b>0</b>	<b>0</b>	<b>0</b>	<b>0</b>
a1) Legislación			0			0
a2) Justicia			0			0
a3) Coordinación de la Política de Gobierno			0			0
a4) Relaciones Exteriores			0			0
a5) Asuntos Financieros y Hacendarios			0			0
a6) Seguridad Nacional			0			0
a7) Asuntos de Orden Público y de Seguridad Interior			0			0
a8) Otros Servicios Generales			0			0
<b>B. Desarrollo Social (B=b1+b2+b3+b4+b5+b6+b7)</b>	<b>4,848,932</b>	<b>128,814</b>	<b>4,977,746</b>	<b>3,324,574</b>	<b>3,113,074</b>	<b>1,653,172</b>
b1) Protección Ambiental			0			0
b2) Vivienda y Servicios a la Comunidad	4,848,932	128,814	4,977,746	3,324,574	3,113,074	1,653,172
b3) Salud			0			0
b4) Recreación, Cultura y Otras Manifestaciones Sociales			0			0
b5) Educación			0			0
b6) Protección Social			0			0
b7) Otros Asuntos Sociales			0			0
<b>C. Desarrollo Económico (C=c1+c2+c3+c4+c5+c6+c7+c8+c9)</b>	<b>0</b>	<b>0</b>	<b>0</b>	<b>0</b>	<b>0</b>	<b>0</b>
c1) Asuntos Económicos, Comerciales y Laborales en General			0			0
c2) Agropecuaria, Silvicultura, Pesca y Caza			0			0
c3) Combustibles y Energía			0			0
c4) Minería, Manufacturas y Construcción			0			0
c5) Transporte			0			0
c6) Comunicaciones			0			0
c7) Turismo			0			0
c8) Ciencia, Tecnología e Innovación			0			0
c9) Otras Industrias y Otros Asuntos Económicos			0			0
<b>D. Otras No Clasificadas en Funciones Anteriores (D=d1+d2+d3+d4)</b>	<b>0</b>	<b>0</b>	<b>0</b>	<b>0</b>	<b>0</b>	<b>0</b>
d1) Transacciones de la Deuda Pública / Costo Financiero de la Deuda			0			0
d2) Transferencias, Participaciones y Aportaciones Entre Diferentes Niveles y Ordenes de Gobierno			0			0
d3) Saneamiento del Sistema Financiero			0			0
d4) Adeudos de Ejercicios Fiscales Anteriores			0			0
<b>II. Gasto Etiquetado (II=A+B+C+D)</b>	<b>0</b>	<b>0</b>	<b>0</b>	<b>0</b>	<b>0</b>	<b>0</b>
<b>A. Gobierno (A=a1+a2+a3+a4+a5+a6+a7+a8)</b>	<b>0</b>	<b>0</b>	<b>0</b>	<b>0</b>	<b>0</b>	<b>0</b>
a1) Legislación			0			0
a2) Justicia			0			0
a3) Coordinación de la Política de Gobierno			0			0
a4) Relaciones Exteriores			0			0
a5) Asuntos Financieros y Hacendarios			0			0
a6) Seguridad Nacional			0			0
a7) Asuntos de Orden Público y de Seguridad Interior			0			0
a8) Otros Servicios Generales			0			0
<b>B. Desarrollo Social (B=b1+b2+b3+b4+b5+b6+b7)</b>	<b>0</b>	<b>0</b>	<b>0</b>	<b>0</b>	<b>0</b>	<b>0</b>
b1) Protección Ambiental			0			0
b2) Vivienda y Servicios a la Comunidad			0			0
b3) Salud			0			0
b4) Recreación, Cultura y Otras Manifestaciones Sociales			0			0
b5) Educación			0			0
b6) Protección Social			0			0
b7) Otros Asuntos Sociales			0			0
<b>C. Desarrollo Económico (C=c1+c2+c3+c4+c5+c6+c7+c8+c9)</b>	<b>0</b>	<b>0</b>	<b>0</b>	<b>0</b>	<b>0</b>	<b>0</b>
c1) Asuntos Económicos, Comerciales y Laborales en General			0			0
c2) Agropecuaria, Silvicultura, Pesca y Caza			0			0
c3) Combustibles y Energía			0			0



INSTITUTO MUNICIPAL DE INVESTIGACIÓN Y PLANEACIÓN (IMIP) DE NOGALES (a) Estado Analítico del Ejercicio del Presupuesto de Egresos Detallado - LDF Clasificación Funcional (Finalidad y Función) Del 1 de Enero al 30 de Septiembre de 2025 (b) (PESOS)						
Concepto (c)	Egresos					Subejercicio (e)
	Aprobado (d)	Ampliaciones/ (Reducciones)	Modificado	Devengado	Pagado	
c4) Minería, Manufacturas y Construcción			0			0
c5) Transporte			0			0
c6) Comunicaciones			0			0
c7) Turismo			0			0
c8) Ciencia, Tecnología e Innovación			0			0
c9) Otras Industrias y Otros Asuntos Económicos			0			0
D. Otras No Clasificadas en Funciones Anteriores (D=d1+d2+d3+d4)	0	0	0	0	0	0
d1) Transacciones de la Deuda Publica / Costo Financiero de la Deuda			0			0
d2) Transferencias, Participaciones y Aportaciones Entre Diferentes Niveles y Ordenes de Gobierno			0			0
d3) Saneamiento del Sistema Financiero			0			0
d4) Adeudos de Ejercicios Fiscales Anteriores			0			0
III. Total de Egresos (III = I + II)	4,848,932	128,814	4,977,746	3,324,574	3,113,074	1,653,172

**INSTITUTO MUNICIPAL DE INVESTIGACIÓN Y PLANEACIÓN DE NOGALES**  
**Estado Analítico del Ejercicio del Presupuesto de Egresos Detallado - LDF**  
**Clasificación de Servicios Personales por Categoría**  
**Del 1 de enero al 30 de septiembre de 2025 (b)**  
**(PESOS)**

Concepto (c)	Egresos					Subejercicio (e)
	Aprobado (d)	Ampliaciones/ (Reducciones)	Modificado	Devengado	Pagado	
<b>I. Gasto No Etiquetado (I=A+B+C+D+E+F)</b>	<b>3,311,042.00</b>	<b>0.00</b>	<b>3,311,042.00</b>	<b>2,492,867.00</b>	<b>2,281,367.00</b>	<b>818,175.00</b>
A. Personal Administrativo y de Servicio Público	3,311,042.00	0.00	3,311,042.00	2,492,867.00	2,281,367.00	818,175.00
B. Magisterio	0	0	0	0		0
C. Servicios de Salud (C=c1+c2)	0	0	0	0	0	0
c1) Personal Administrativo	0	0	0	0	0	0
c2) Personal Médico, Paramédico y afín	0	0	0	0	0	0
D. Seguridad Pública	0	0	0	0	0	0
E. Gastos asociados a la implementación de nuevas leyes federales o reformas a las mismas (E = e1 + e2)	0	0	0	0	0	0
e1) Nombre del Programa o Ley 1	0	0	0	0	0	0
e2) Nombre del Programa o Ley 2	0	0	0	0	0	0
F. Sentencias laborales definitivas	0	0	0	0	0	0
<b>II. Gasto Etiquetado (II=A+B+C+D+E+F)</b>	<b>0</b>	<b>0</b>	<b>0</b>	<b>0</b>	<b>0</b>	<b>0</b>
A. Personal Administrativo y de Servicio Público	0	0	0	0	0	0
B. Magisterio	0	0	0	0	0	0
C. Servicios de Salud (C=c1+c2)	0	0	0	0	0	0
c1) Personal Administrativo	0	0	0	0	0	0
c2) Personal Médico, Paramédico y afín	0	0	0	0	0	0
D. Seguridad Pública	0	0	0	0	0	0
E. Gastos asociados a la implementación de nuevas leyes federales o reformas a las mismas (E = e1 + e2)	0	0	0	0	0	0
e1) Nombre del Programa o Ley 1	0	0	0	0	0	0
e2) Nombre del Programa o Ley 2	0	0	0	0	0	0
F. Sentencias laborales definitivas	0	0	0	0	0	0
<b>III. Total del Gasto en Servicios Personales (III = I + II)</b>	<b>3,311,042.00</b>	<b>0.00</b>	<b>3,311,042.00</b>	<b>2,492,867.00</b>	<b>2,281,367.00</b>	<b>818,175.00</b>