



H. AYUNTAMIENTO DE  
**NOGALES**

2024 - 2027

INSTITUTO NOGALENSE  
DE LAS MUJERES



H. AYUNTAMIENTO CONSTITUCIONAL  
NOGALES, SONORA.  
2024 - 2027

# Cuenta Pública 2025

## Instituto Nogalense de las Mujeres

**INM**

INSTITUTO NOGALENSE DE LAS MUJERES



**FRONTERA  
DE TODOS**

📍 Calle Privada de los Niños No. 14 Col. Unidad Deportiva 📞 +52: (631) 162 3400

🌐 Instituto Nogalense de las Mujeres 🌐 [www.heroicanogales.gob.mx](http://www.heroicanogales.gob.mx)

✉ [instituto.muje@heroicanogales.gob.mx](mailto:instituto.muje@heroicanogales.gob.mx)

*[Handwritten signature]*

*[Handwritten signature]*

*[Handwritten signature]*

*[Handwritten signature]*

*[Handwritten signature]*

*[Handwritten signature]*





H. AYUNTAMIENTO DE  
**NOGALES**

2024 - 2027

INSTITUTO NOGALENSE  
DE LAS MUJERES



H. AYUNTAMIENTO CONSTITUCIONAL  
NOGALES, SONORA.  
2024 - 2027

# Información contable (LGCG)



**FRONTERA  
DE TODOS**

📍 Calle Privada de los Niños No. 14 Col. Unidad Deportiva 📞 +52: (631) 162 3400  
🌐 Instituto Nogalense de las Mujeres 🌐 [www.heroicanogales.gob.mx](http://www.heroicanogales.gob.mx)  
✉️ [instituto.mujer@heroicanogales.gob.mx](mailto:instituto.mujer@heroicanogales.gob.mx)






Cuenta Pública 2025  
**INSTITUTO NOGALENSE DE LAS MUJERES**  
 Estado de Actividades  
 Del 1 de Enero al 31 de Diciembre de 2025  
 (Cifras en Pesos)

| Concepto  | 2025             | 2024             |
|---|------------------|------------------|
| <b>INGRESOS Y OTROS BENEFICIOS</b>  |                  |                  |
| <b>Ingresos de Gestión</b>  | <b>0</b>         | <b>0</b>         |
| Impuestos   | 0                | 0                |
| Cuotas y Aportaciones de Seguridad Social   | 0                | 0                |
| Contribuciones de Mejoras   | 0                | 0                |
| Derechos  | 0                | 0                |
| Productos   | 0                | 0                |
| Aprovechamientos  | 0                | 0                |
| Ingresos por Venta de Bienes y Prestación de Servicios  | 0                | 0                |
| <b>Participaciones, Aportaciones, Convenios, Incentivos Derivados de la Colaboración Fiscal, Fondos Distintos de Aportaciones, Transferencias, Asignaciones, Subsidios y Subvenciones, y Pensiones y Jubilaciones</b> | <b>7,526,537</b> | <b>8,004,922</b> |
| Participaciones, Aportaciones, Convenios, Incentivos Derivados de la Colaboración Fiscal y Fondos Distintos de Aportaciones   | 0                | 0                |
| Transferencias, Asignaciones, Subsidios y Subvenciones, y Pensiones y Jubilaciones  | 7,526,537        | 8,004,922        |
| <b>Otros Ingresos y Beneficios</b>  | <b>41</b>        | <b>115</b>       |
| Ingresos Financieros  | 41               | 115              |
| Incremento por Variación de Inventarios   | 0                | 0                |
| Disminución del Exceso de Estimaciones por Pérdida o Deterioro u Obsolescencia  | 0                | 0                |
| Disminución del Exceso de Provisiones   | 0                | 0                |
| Otros Ingresos y Beneficios Varios  | 0                | 0                |
| <b>Total de Ingresos y Otros Beneficios</b>   | <b>7,526,578</b> | <b>8,005,038</b> |
| <b>GASTOS Y OTRAS PÉRDIDAS</b>  |                  |                  |
| <b>Gastos de Funcionamiento</b>   | <b>6,302,416</b> | <b>6,161,599</b> |
| Servicios Personales  | 5,131,730        | 4,333,304        |
| Materiales y Suministros  | 191,255          | 302,443          |
| Servicios Generales   | 979,432          | 1,525,852        |
| <b>Transferencias, Asignaciones, Subsidios y Otras Ayudas</b>   | <b>1,160,121</b> | <b>1,211,568</b> |
| Transferencias Internas y Asignaciones al Sector Público  | 0                | 0                |
| Transferencias al Resto del Sector Público  | 0                | 0                |
| Subsidios y Subvenciones  | 0                | 0                |
| Ayudas Sociales   | 1,160,121        | 1,211,568        |
| Pensiones y Jubilaciones  | 0                | 0                |
| Transferencias a Fideicomisos, Mandatos y Contratos Análogos  | 0                | 0                |
| Transferencias a la Seguridad Social  | 0                | 0                |
| Donativos   | 0                | 0                |
| Transferencias al Exterior  | 0                | 0                |
| <b>Participaciones y Aportaciones</b>   | <b>0</b>         | <b>0</b>         |
| Participaciones   | 0                | 0                |
| Aportaciones  | 0                | 0                |
| Convenios   | 0                | 0                |
| <b>Intereses, Comisiones y Otros Gastos de la Deuda Pública</b>   | <b>0</b>         | <b>0</b>         |
| Intereses de la Deuda Pública   | 0                | 0                |
| Comisiones de la Deuda Pública  | 0                | 0                |
| Gastos de la Deuda Pública  | 0                | 0                |
| Costo por Coberturas  | 0                | 0                |
| Apoyos Financieros  | 0                | 0                |
| <b>Otros Gastos y Pérdidas Extraordinarias</b>  | <b>112,699</b>   | <b>0</b>         |
| Estimaciones, Depreciaciones, Deterioros, Obsolescencia y Amortizaciones  | 112,699          | 0                |
| Provisiones   | 0                | 0                |
| Disminución de Inventarios  | 0                | 0                |
| Otros Gastos  | 0                | 0                |
| <b>Inversión Pública</b>  | <b>0</b>         | <b>0</b>         |
| Inversión Pública no Capitalizable  | 0                | 0                |
| <b>Total de Gastos y Otras Pérdidas</b>   | <b>7,575,236</b> | <b>7,373,168</b> |
| <b>Resultado del Ejercicio (Ahorro/Desahorro)</b>   | <b>-48,658</b>   | <b>631,870</b>   |

Bajo protesta de decir verdad declaramos que los Estados Financieros y sus notas, son razonablemente correctos y son responsabilidad del emisor.



LIC. DANIELA PÉREZ ESQUER  
DIRECTORA GENERAL



LIC. ROMINA GUADALUPE ALVAREZ PEREZ  
CONTADORA



**Cuenta Pública 2025**  
**INSTITUTO NOGALENSE DE LAS MUJERES**  
**Estado de Variación en la Hacienda Pública**  
**Del 1 de Enero al 31 de Diciembre de 2025**  
**(Cifras en Pesos)**

| Concepto   | Hacienda Pública / Patrimonio Contribuido | Hacienda Pública / Patrimonio Generado de Ejercicios Anteriores | Hacienda Pública / Patrimonio Generado del Ejercicio | Exceso o Insuficiencia en la Actualización de la Hacienda Pública / Patrimonio | TOTAL            |
|--|---|---|--|--|------------------|
| <b>Hacienda Pública/ Patrimonio Contribuido Neto de 2024</b>   | <b>0</b>                                  |   |  |  | <b>0</b>         |
| Aportaciones   | 0   | 0   | 0  | 0  | 0                |
| Donaciones de Capital  | 0   | 0   | 0  | 0  | 0                |
| Actualización de la Hacienda Pública/Patrimonio  | 0   | 0   | 0  | 0  | 0                |
| <b>Hacienda Pública/Patrimonio Generado Neto de 2024</b>   |   | <b>1,880,771</b>  | <b>631,870</b>                                       |  | <b>2,512,641</b> |
| Resultado del Ejercicio (Ahorro/Desahorro)   | 0   | 0   | 631,870  | 0  | 631,870          |
| Resultados de Ejercicios Anteriores  | 0   | 2,031,029   | 0  | 0  | 2,031,029        |
| Revalúos   | 0   | 0   | 0  | 0  | 0                |
| Reservas   | 0   | 0   | 0  | 0  | 0                |
| Rectificaciones de Resultados de Ejercicios Anteriores   | 0   | -150,257  | 0  | 0  | -150,257         |
| <b>Exceso o Insuficiencia en la Actualización de la Hacienda Pública/Patrimonio Neto de 2024</b>               |   |   |  | <b>0</b>   | <b>0</b>         |
| Resultado por Posición Monetaria   | 0   | 0   | 0  | 0  | 0                |
| Resultado por Tenencia de Activos no Monetarios  | 0   | 0   | 0  | 0  | 0                |
| <b>Hacienda Pública/Patrimonio Neto Final de 2024</b>  | <b>0</b>                                  | <b>1,880,771</b>  | <b>631,870</b>                                       | <b>0</b>   | <b>2,512,641</b> |
| <b>Cambios en la Hacienda Pública/Patrimonio Contribuido Neto de 2025</b>                                      | <b>0</b>                                  |   |  |  | <b>0</b>         |
| Aportaciones   | 0   | 0   | 0  | 0  | 0                |
| Donaciones de Capital  | 0   | 0   | 0  | 0  | 0                |
| Actualización de la Hacienda Pública/Patrimonio  | 0   | 0   | 0  | 0  | 0                |
| <b>Variaciones de la Hacienda Pública/Patrimonio Generado Neto de 2025</b>                                     |   | <b>-44,191</b>  | <b>-680,528</b>                                      |  | <b>-724,719</b>  |
| Resultado del Ejercicio (Ahorro/Desahorro)   | 0   | 0   | -48,658  | 0  | -48,658          |
| Resultados de Ejercicios Anteriores  | 0   | -44,191   | -631,870   | 0  | -676,061         |
| Revalúos   | 0   | 0   | 0  | 0  | 0                |
| Reservas   | 0   | 0   | 0  | 0  | 0                |
| Rectificaciones de Resultados de Ejercicios Anteriores   | 0   | 0   | 0  | 0  | 0                |
| <b>Cambios en el Exceso o Insuficiencia en la Actualización de la Hacienda Pública/Patrimonio Neto de 2025</b> |   |   |  | <b>0</b>   | <b>0</b>         |
| Resultado por Posición Monetaria   | 0   | 0   | 0  | 0  | 0                |
| Resultado por Tenencia de Activos no Monetarios  | 0   | 0   | 0  | 0  | 0                |
| <b>Hacienda Pública/Patrimonio Neto Final de 2025</b>  | <b>0</b>                                  | <b>1,836,580</b>  | <b>-48,658</b>                                       | <b>0</b>   | <b>1,787,923</b> |

Bajo protesta de decir verdad declaramos que los Estados Financieros y sus notas, son razonablemente correctos y son responsabilidad del emisor.



LIC. DANIELA PEREZ ESQUER  
DIRECTORA GENERAL



LIC. ROMINA GUADALUPE ALVAREZ PEREZ  
CONTADORA



Cuenta Pública 2025  
**INSTITUTO NOGALENSE DE LAS MUJERES**  
 Estado de Cambios en la Situación Financiera  
 Del 1 de Enero al 31 de Diciembre de 2025  
 (Cifras en Pesos)

| Concepto  | Origen         | Aplicación     |
|---|----------------|----------------|
| <b>ACTIVO</b>   | <b>629,454</b> | <b>48,579</b>  |
| <b>Activo Circulante</b>  | <b>208,116</b> | <b>0</b>       |
| Efectivo y Equivalentes   | 208,116        | 0              |
| Derechos a Recibir Efectivo o Equivalentes  | 0              | 0              |
| Derechos a Recibir Bienes o Servicios   | 0              | 0              |
| Inventarios   | 0              | 0              |
| Almacenes   | 0              | 0              |
| Estimación por Pérdida o Deterioro de Activos Circulantes                           | 0              | 0              |
| Otros Activos Circulantes   | 0              | 0              |
| <b>Activo No Circulante</b>   | <b>421,338</b> | <b>48,579</b>  |
| Inversiones Financieras a Largo Plazo   | 0              | 0              |
| Derechos a Recibir Efectivo o Equivalentes a Largo Plazo                            | 0              | 0              |
| Bienes Inmuebles, Infraestructura y Construcciones en Proceso                       | 0              | 0              |
| Bienes Muebles  | 0              | 42,907         |
| Activos Intangibles   | 0              | 5,672          |
| Depreciación, Deterioro y Amortización Acumulada de Bienes                          | 421,338        | 0              |
| Activos Diferidos   | 0              | 0              |
| Estimación por Pérdida o Deterioro de Activos no Circulantes                        | 0              | 0              |
| Otros Activos no Circulantes  | 0              | 0              |
| <b>PASIVO</b>   | <b>143,844</b> | <b>0</b>       |
| <b>Pasivo Circulante</b>  | <b>143,844</b> | <b>0</b>       |
| Cuentas por Pagar a Corto Plazo   | 143,844        | 0              |
| Documentos por Pagar a Corto Plazo  | 0              | 0              |
| Porción a Corto Plazo de la Deuda Pública a Largo Plazo                             | 0              | 0              |
| Títulos y Valores a Corto Plazo   | 0              | 0              |
| Pasivos Diferidos a Corto Plazo   | 0              | 0              |
| Fondos y Bienes de Terceros en Garantía y/o Administración a Corto Plazo            | 0              | 0              |
| Provisiones a Corto Plazo   | 0              | 0              |
| Otros Pasivos a Corto Plazo   | 0              | 0              |
| <b>Pasivo No Circulante</b>   | <b>0</b>       | <b>0</b>       |
| Cuentas por Pagar a Largo Plazo   | 0              | 0              |
| Documentos por Pagar a Largo Plazo  | 0              | 0              |
| Deuda Pública a Largo Plazo   | 0              | 0              |
| Pasivos Diferidos a Largo Plazo   | 0              | 0              |
| Fondos y Bienes de Terceros en Garantía y/o en Administración a Largo Plazo         | 0              | 0              |
| Provisiones a Largo Plazo   | 0              | 0              |
| <b>HACIENDA PÚBLICA/PATRIMONIO</b>  | <b>0</b>       | <b>724,719</b> |
| <b>Hacienda Pública/Patrimonio Contribuido</b>                                      | <b>0</b>       | <b>0</b>       |
| Aportaciones  | 0              | 0              |
| Donaciones de Capital   | 0              | 0              |
| Actualización de la Hacienda Pública/Patrimonio                                     | 0              | 0              |
| <b>Hacienda Pública/Patrimonio Generado</b>   | <b>0</b>       | <b>724,719</b> |
| Resultado del Ejercicio (Ahorro/Desahorro)  | 0              | 680,528        |
| Resultados de Ejercicios Anteriores   | 0              | 44,191         |
| Revalúos  | 0              | 0              |
| Reservas  | 0              | 0              |
| Rectificaciones de Resultados de Ejercicios Anteriores                              | 0              | 0              |
| <b>Exceso o Insuficiencia en la Actualización de la Hacienda Pública/Patrimonio</b> | <b>0</b>       | <b>0</b>       |
| Resultado por Posición Monetaria  | 0              | 0              |
| Resultado por Tenencia de Activos no Monetarios                                     | 0              | 0              |

Bajo protesta de decir verdad declaramos que los Estados Financieros y sus notas, son razonablemente correctos y son responsabilidad del emisor.



LIC. DANIELA PEREZ ESQUER  
DIRECTORA GENERAL



LIC. ROMINA GUADALUPE ALVAREZ PEREZ  
CONTADORA

**INM**  
 INSTITUTO NOGALENSE DE LAS MUJERES

**Cuenta Pública 2025**  
**INSTITUTO NOGALENSE DE LAS MUJERES**  
**Estado de Flujos de Efectivo**  
**Del 1 de Enero al 31 de Diciembre de 2025**  
**(Cifras en Pesos)**

| Concepto  | 2025             | 2024             |
|---|------------------|------------------|
| <b>Flujos de Efectivo de las Actividades de Operación</b>   |                  |                  |
| <b>Origen</b>   | <b>7,526,578</b> | <b>8,005,038</b> |
| Impuestos   | 0                | 0                |
| Cuotas y Aportaciones de Seguridad Social   | 0                | 0                |
| Contribuciones de Mejoras   | 0                | 0                |
| Derechos  | 0                | 0                |
| Productos   | 0                | 0                |
| Aprovechamientos  | 0                | 0                |
| Ingresos por Venta de Bienes y Prestación de Servicios  | 41               | 115              |
| Participaciones, Aportaciones, Convenios, Incentivos Derivados de la Colaboración Fiscal y Fondos Distintos de Aportaciones | 0                | 0                |
| Transferencias, Asignaciones, Subsidios y Subvenciones, y Pensiones y Jubilaciones  | 7,526,537        | 8,004,922        |
| Otros Orígenes de Operación   | 0                | 0                |
| <b>Aplicación</b>   | <b>7,686,115</b> | <b>7,911,669</b> |
| Servicios Personales  | 4,996,723        | 4,254,573        |
| Materiales y Suministros  | 191,255          | 302,443          |
| Servicios Generales   | 979,432          | 1,521,549        |
| Transferencias Internas y Asignaciones al Sector Público  | 0                | 0                |
| Transferencias al Resto del Sector Público  | 0                | 0                |
| Subsidios y Subvenciones  | 0                | 0                |
| Ayudas Sociales   | 1,160,121        | 1,197,854        |
| Pensiones y Jubilaciones  | 0                | 0                |
| Transferencias a Fideicomisos, Mandatos y Contratos Análogos  | 0                | 0                |
| Transferencias a la Seguridad Social  | 0                | 0                |
| Donativos   | 0                | 0                |
| Transferencias al Exterior  | 0                | 0                |
| Participaciones   | 0                | 0                |
| Aportaciones  | 0                | 0                |
| Convenios   | 0                | 0                |
| Otras Aplicaciones de Operación   | 358,584          | 635,250          |
| <b>Flujos Netos de Efectivo por Actividades de Operación</b>  | <b>-159,537</b>  | <b>93,368</b>    |
| <b>Flujos de Efectivo de las Actividades de Inversión</b>   |                  |                  |
| <b>Origen</b>   | <b>0</b>         | <b>0</b>         |
| Bienes Inmuebles, Infraestructura y Construcciones en Proceso   | 0                | 0                |
| Bienes Muebles  | 0                | 0                |
| Otros Orígenes de Inversión   | 0                | 0                |
| <b>Aplicación</b>   | <b>48,579</b>    | <b>172,639</b>   |
| Bienes Inmuebles, Infraestructura y Construcciones en Proceso   | 0                | 0                |
| Bienes Muebles  | 42,907           | 166,343          |
| Otras Aplicaciones de Inversión   | 5,672            | 6,296            |
| <b>Flujos Netos de Efectivo por Actividades de Inversión</b>  | <b>-48,579</b>   | <b>-172,639</b>  |
| <b>Flujos de Efectivo de las Actividades de Financiamiento</b>  |                  |                  |
| <b>Origen</b>   | <b>0</b>         | <b>0</b>         |
| Endeudamiento Neto  | 0                | 0                |
| Interno   | 0                | 0                |
| Externo   | 0                | 0                |
| Otros Orígenes de Financiamiento  | 0                | 0                |
| <b>Aplicación</b>   | <b>0</b>         | <b>0</b>         |
| Servicios de la Deuda   | 0                | 0                |
| Interno   | 0                | 0                |
| Externo   | 0                | 0                |
| Otras Aplicaciones de Financiamiento  | 0                | 0                |
| <b>Flujos Netos de Efectivo por Actividades de Financiamiento</b>   | <b>0</b>         | <b>0</b>         |
| <b>Incremento/Disminución Neta en el Efectivo y Equivalentes al Efectivo</b>  | <b>-208,116</b>  | <b>-79,271</b>   |
| <b>Efectivo y Equivalentes al Efectivo al Inicio del Ejercicio</b>  | <b>628,979</b>   | <b>708,250</b>   |
| <b>Efectivo y Equivalentes al Efectivo al Final del Ejercicio</b>   | <b>420,863</b>   | <b>628,979</b>   |

Bajo protesta de decir verdad declaramos que los Estados Financieros y sus notas, son razonablemente correctos y son responsabilidad del emisor.



LIC. DANIELA PEREZ ESQUER  
DIRECTORA GENERAL



LIC. ROMINA GUADALUPE ALVAREZ PEREZ  
CONTADORA




**Cuenta Pública 2025**  
**INSTITUTO NOGALENSE DE LAS MUJERES**  
**Informe sobre Pasivos Contingentes**  
**Del 1 de Enero al 31 de Diciembre de 2025**  
**(Cifras en Pesos)**

*En cumplimiento a lo dispuesto en los artículos 46, Fracción I, Inciso f) y 52 de la Ley General de Contabilidad Gubernamental y de conformidad con lo establecido en el Capítulo VII, Numeral II, Inciso h) del Manual de Contabilidad Gubernamental emitido por el CONAC, el Ente Público informa lo siguiente:*

| Cuenta                     | Concepto | Importe |
|----------------------------|----------|---------|
| <b>NADA QUE MANIFESTAR</b> |          |         |
| <b>TOTAL</b>               |          |         |

Bajo protesta de decir verdad declaramos que los Estados Financieros y sus notas, son razonablemente correctos y son responsabilidad del emisor.

  
Mtra. Daniela Perez Esquer  
Directora General

  
Lic. Romina Guadalupe Alvarez Perez  
Contadora



**AL 31 DE DICIEMBRE DE 2025**

Formato de reforma 06/12/2022

Las notas a los estados financieros son explicaciones que amplían el origen y significado de los datos y cifras que se presentan en los Estados Financieros, proporcionando información acerca del ente público, sus transacciones y otros eventos que lo han afectado o podrían afectar económicamente, las cuales son parte integrante de los mismos, teniendo presente los postulados de revelación suficiente e importancia relativa.

Su objetivo es revelar y proporcionar información adicional que no se presenta en los Estados Financieros, pero que es relevante para la comprensión de alguno de ellos. Lo anterior para dar cumplimiento a los artículos 46, fracción I, inciso g), 47, 48 y 49 de la Ley General de Contabilidad Gubernamental (LCCG).

Las Notas a los Estados Financieros deberán incluir en el encabezado los siguientes datos: Nombre del Ente Público, la denominación "Notas a los Estados Financieros", periodo de que se trata y la unidad monetaria en que están expresadas las cifras (pesos).

A continuación se presentan los tres tipos de notas que acompañan a los Estados Financieros, a saber:

- a) Notas de gestión administrativa.
- b) Notas de desglose, y
- c) Notas de memoria (cuentas de orden).

**a) NOTAS DE GESTIÓN ADMINISTRATIVA**

Estas Notas tienen como objetivo la revelación del contexto y de los aspectos económico-financieros más relevantes que influyeron en las decisiones del periodo, y que deberán ser considerados en la elaboración de los estados financieros para la mayor comprensión de los mismos y sus particularidades.

De esta manera, se informan y explican las condiciones relacionadas con la información financiera de cada periodo de gestión; además, de exponer aquellas políticas que podrían afectar la toma de decisiones en periodos posteriores.

**1. Autorización e Historia**

Se informará sobre:

- a) Fecha de creación del ente público.
- b) Principales cambios en su estructura.

INSTITUTO NOGALENSE DE LAS MUJERES

Se publica en Boletín Oficial de fecha 13 de Octubre del 2016 el Acuerdo Número Siete.- Donde se aprueba por mayoría calificada de Dieciocho votos a favor y uno en contra, LA CREACION DEL INSTITUTO NOGALENSE DE LAS MUJERES para el Municipio de Nogales, Sonora, en los precisos términos y conforme al dictamen emitido por las Comisiones Unidas de Desarrollo Integral de la Familia, Gobernación y Reglamentación y Hacienda, Cuenta Pública y Patrimonio, al que se le deberá dar cumplimiento, debiendo publicarse en el Boletín Oficial del Gobierno del Estado, para los efectos legales correspondientes. Derivada de la convención sobre la eliminación de todas las formas de discriminación contra la mujer, consistente en el tratado internacional de Derechos Humanos que protegen los derechos y libertades de las mujeres, comprometiéndose los estados participantes a adoptar la política pública y medidas legislativas enfocadas en las distintas situaciones de la vida de las mujeres y con la finalidad de eliminar la discriminación existente en contra de ellas en todas sus formas y manifestaciones haciendo uso, cuando sea necesario del recurso, programas y acciones tendientes a proteger a las mujeres en este municipio, se propone crear el Instituto Nogalense de las Mujeres en Nogales, Sonora.

Por violencia en contra de las mujeres, entendemos cualquier acción u omisión, que en razón de su género, tenga como fin o resultado un daño o sufrimiento psicológico, físico, patrimonial, económico sexual o la muerte, tanto en el ámbito privado como en el público; considerándose aquella, como una de las violaciones a los derechos humanos más sistemáticas y extendidas, está arraigada en estructuras sociales construidas en base al género más que en acciones individuales o acciones al azar; trascienden límites de edad, socioeconómicos, educacionales y geográficos; afectando a todas las sociedades y es un obstáculo importante, para eliminar la inequidad de género y la discriminación a nivel global, tal como lo ha sostenido el Fondo Desarrollo de las Naciones Unidas para la Mujer UNIFEM; El tipo de violencia que nos ocupa, dirigida específicamente a la mitad de la población humana por el sólo hecho de haber nacido con un cuerpo femenino como está vinculada a la relación desigual entre hombres y mujeres en todos los ámbitos de la vida social, cultural, económica y política.

## 2. Panorama Económico y Financiero

**Se informará sobre las principales condiciones económico-financieras bajo las cuales el ente público estuvo operando; y las cuales influyeron en la toma de decisiones de la administración; tanto a nivel local como federal.**

Durante el periodo evaluado, el ente público operó bajo condiciones económico-financieras estables, que permitieron el cumplimiento oportuno de las obligaciones administrativas y operativas. Se lograron resultados favorables gracias a una planeación adecuada, una gestión responsable de los recursos y el estricto apego a la normativa aplicable.

## 3. Organización y Objeto Social

Se informará sobre:

- a) Objeto social.
- b) Principal actividad.
- c) Ejercicio fiscal.
- d) Régimen jurídico.
- e) Consideraciones fiscales del ente: revelar el tipo de contribuciones que esté obligado a pagar o retener.
- f) Estructura organizacional básica.
- g) Fideicomisos de los cuales es fideicomitente o fideicomisario, y contratos análogos, incluyendo mandatos de los cuales es parte.

INSTITUTO NOGALENSE DE LAS MUJERES

El Instituto Nogaense de las Mujeres tiene como objeto establecer políticas y acciones que propicien y faciliten la plena incorporación de las mujeres en la vida económica, política, cultural y social, alentando su participación en todos los niveles y ámbitos de decisión competentes. Promoviendo ante las entidades y dependencias de la Administración Pública Municipal y Estatal los mecanismos necesarios para la transversalización en las políticas públicas con perspectiva de género y derechos humanos de las mujeres a partir de la ejecución de programas y acciones coordinadas o conjuntas. Este Instituto Nogaense de las Mujeres se encuentra constituido bajo el Régimen Fiscal de Persona Moral con Fines No Lucrativos y conforme a la Ley conple con sus obligaciones: 1. Llevar contabilidad desde el inicio de las operaciones tal y como estable el Código Fiscal de la Federación.

4. Mantener actualizados los datos del RFC.

2. Presentar declaraciones mensuales y

3. Cumplir con otras obligaciones fiscales.

#### 4. Bases de Preparación de los Estados Financieros

Se informará sobre:

a) Si se ha observado la normatividad emitida por el CONAC y las disposiciones legales aplicables.

b) La normatividad aplicada para el reconocimiento, valuación y revelación de los diferentes rubros de la información financiera, así como las bases de medición utilizadas para la elaboración de los estados financieros; por ejemplo: costo histórico, valor de realización, valor razonable, valor de recuperación o cualquier otro método empleado y los criterios de aplicación de los mismos.

c) Postulados básicos de Contabilidad Gubernamental (PBCG).

d) Normatividad supletoria. En caso de emplear varios grupos de normatividades (normatividades supletorias), deberá realizar la justificación razonable correspondiente, su alineación con los PBCG y a las características cualitativas asociadas descritas en el Marco Conceptual de Contabilidad Gubernamental (MCCG) y sus modificaciones.

e) Para las entidades que por primera vez estén implementando la base de devengado de acuerdo a la Ley de Contabilidad, deberán:

- Revelar las nuevas políticas de reconocimiento;
- Su plan de implementación;
- Revelar los cambios en las políticas, la clasificación y medición de las mismas, así como su impacto en la información financiera, y
- Presentar los últimos estados financieros con la normatividad anteriormente utilizada con las nuevas políticas para fines de comparación en la transición a la base devengado.

La información financiera se elabora apegándose a la Ley General de Contabilidad Gubernamental (LGCC), así como lo establecido en las Normas Contables y lineamientos emitidos por el órgano de coordinación para Armonización de la Contabilidad Gubernamental en este caso el Consejo Nacional de Armonización Contable (CONAC). Así como utilizando las demás disposiciones legales aplicables.

#### 5. Políticas de Contabilidad Significativas

Son los principios, bases, reglas y procedimientos específicos adoptados por el ente público en la elaboración y presentación de sus estados financieros.

El ente público seleccionará y aplicará sus políticas contables de manera congruente para transacciones, otros eventos y condiciones que sean similares.

Se informará sobre:

a) Actualización: se informará del método utilizado para la actualización del valor de los activos, pasivos y Hacienda Pública/Patrimonio y las razones de dicha elección. Así como informar de la desconexión o reconexión inflacionaria.

b) Informar sobre la realización de operaciones en el extranjero y de sus efectos en la información financiera gubernamental, considerando entre otros el importe de las variaciones cambiarias reconocidas en el resultado (ahorro o desahorro). El Instituto Nogaense de las Mujeres no realiza operaciones en el extranjero.

c) Método de valuación de la inversión en acciones de Compañías subsidiarias no consolidadas y asociadas. No aplica.

d) Sistema y método de valuación de inventarios y costo de lo vendido. No aplica.

- e) **Beneficios a empleados:** revelar el cálculo de la reserva actuarial, valor presente de los ingresos esperados comparado con el valor presente de la estimación de gastos tanto de los beneficiarios actuales como futuros. No se cuenta con estudios actuariales, por lo tanto no se cuenta con una reserva para beneficio de los empleados
- f) **Provisiones:** objetivo de su creación, monto y plazo. No se cuenta con provisiones creadas.
- g) **Reservas:** objetivo de su creación, monto y plazo. No se cuenta con reservas creadas.
- h) **Cambios en políticas contables y corrección de errores junto con la revelación de los efectos que se tendrá en la información financiera del ente público, ya sea retrospectivos o prospectivos.** Nada que manifestar.
- i) **Reclasificaciones:** se deben revelar todos aquellos movimientos entre cuentas por efectos de cambios en los tipos de operaciones. Nada que manifestar.
- j) **Depuración y cancelación de saldos.** Nada que manifestar en el periodo.

#### 6. Posición en Moneda Extranjera y Protección por Riesgo Cambiario

Se informará sobre:

- s) **Activos en moneda extranjera.** No aplica.
- b) **Pasivos en moneda extranjera.** No aplica.
- c) **Posición en moneda extranjera.** No aplica.
- d) **Tipo de cambio.** No aplica.
- e) **Equivalente en moneda nacional.** No aplica.

Lo anterior, por cada tipo de moneda extranjera que se encuentre en los rubros de activo y pasivo.

Adicionalmente, se informará sobre los métodos de protección de riesgo por variaciones en el tipo de cambio.

#### 7. Reporte Analítico del Activo

Debe mostrar la siguiente información:

- a) **Vida útil, porcentajes de depreciación y amortización utilizados en los diferentes tipos de activos, o el importe de las pérdidas por deterioro reconocidas.**

En la cuenta 1263-54101 DEPRECIACION ACUMULADA DE VEHICULOS Y EQUIPO DE TRANSPORTE se deprecia tomando en cuenta 5 años de vida útil con % de depreciación anual del 20 para los bienes adquiridos en 2020 y 2023.

En la cuenta 1261-58901 DEPRECIACION ACUMULADA DE OTRO BIENES INMUEBLES se deprecia tomando en cuenta 20 años de vida útil con % de depreciación anual del 5 para los bienes adquiridos en 2020.

En la cuenta 1263-51101 DEPRECIACION ACULADA DE MOBILIARIO Y EQUIPO se deprecia tomando en cuenta 10 años de vida útil con % de depreciación anual del 10 para los bienes adquiridos en el trancurso de 2020 a 2025.

- b) **Cambios en el porcentaje de depreciación y amortización y en el valor de los activos ocasionado por deterioro.**

c) **Importe de los gastos capitalizados en el ejercicio, tanto financieros como de investigación y desarrollo.**

d) **Riesgos por tipo de cambio o tipo de interés de las inversiones financieras.**

e) **Valor en el ejercicio de los bienes construidos por la entidad.**

f) **Otras circunstancias de carácter significativo que afecten el activo, tales como bienes en garantía, señalados en embargos, litigios, títulos de inversiones entregados en garantías, baja significativa del valor de inversiones financieras, etc.**

g) **Desmantelamiento de Activos, procedimientos, implicaciones, efectos contables.**

h) **Administración de activos; planeación con el objetivo de que el ente los utilice de manera más efectiva.**

EN LA

Adicionalmente, se deben incluir las explicaciones de las principales variaciones en el activo, en cuadros comparativos como sigue:

- a) Inversiones en valores.
- b) Patrimonio de Organismos Descentralizados de Control Presupuestario Indirecto.
- c) Inversiones en empresas de participación mayoritaria.
- d) Inversiones en empresas de participación minoritaria.
- e) Patrimonio de Organismos Descentralizados de Control Presupuestario Directo, según corresponda.

**8. Fideicomisos, Mandatos y Análogos**

Se deberá informar:

- a) Por ramo administrativo que los reporta. No aplica.
- b) Enlistar los de mayor monto de disponibilidad, relacionando aquéllos que conforman el 80% de las disponibilidades. No aplica.

**9. Reporte de la Recaudación**

- a) Análisis del comportamiento de la recaudación correspondiente al ente público o cualquier tipo de ingreso, de forma separada los ingresos locales de los federales. No aplica.
- b) Proyección de la recaudación e ingresos en el mediano plazo. No aplica.

**10. Información sobre la Deuda y el Reporte Analítico de la Deuda**

- a) Utilizar al menos los siguientes indicadores: deuda respecto al PIB y deuda respecto a la recaudación tomando, como mínimo, un período igual o menor a 5 años. No aplica.
- b) Información de manera agrupada por tipo de valor gubernamental o instrumento financiero en la que se consideren intereses, comisiones, tasa, perfil de vencimiento y otros gastos de la deuda. No aplica.

**11. Calificaciones otorgadas**

Informar, tanto del ente público como cualquier transacción realizada, que haya sido sujeta a una calificación crediticia. Nada que informar.

**12. Proceso de Mejora**

Se informará de:

- a) Principales Políticas de control interno.

Todo debe quedar debidamente documentado.

significativa (compras, pagos, contratos) debe contar con aprobación previa de las autoridades correspondientes.

- b) Medidas de desempeño financiero, metas y alcance.

Toda operación financiera debe registrarse en tiempo y forma.

Todo egreso debe tener una solicitud, aprobación y comprobación documental.

Revisión periódica de procesos, cuentas y cumplimiento normativo.

Toda actividad



Handwritten signatures in blue ink.

**13. Información por Segmentos**

*Cuando se considere necesario se podrá revelar la información financiera de manera segmentada debido a la diversidad de las actividades y operaciones que realizan los entes públicos, ya que la misma proporciona información acerca de las diferentes actividades operativas en las cuales participa, de los productos o servicios que maneja, de las diferentes áreas geográficas, de los grupos homogéneos con el objetivo de entender el desempeño del ente, evaluar mejor los riesgos y beneficios del mismo, y entenderlo como un todo y sus partes integrantes.*

*Consecuentemente, esta información contribuye al análisis más preciso de la situación financiera, grados y fuentes de riesgo y crecimiento potencial de negocio. No se considera aplicable la segmentación en nuestros estados financieros.*

**15. Eventos Posteriores al Cierre**

*El ente público informará el efecto en sus estados financieros de aquellos hechos ocurridos en el período posterior al que informa, que proporcionan mayor evidencia sobre eventos que le afectan económicamente y que no se conocían a la fecha de cierre. No se tuvo ningún evento posterior al cierre para ser informado.*

**16. Partes Relacionadas**

*Se debe establecer por escrito que no existen partes relacionadas que pudieran ejercer influencia significativa sobre la toma de decisiones financieras y operativas.*

No existen partes relacionadas que pudieran ejercer influencias significativa sobre la toma de decisiones financieras y operativas

**b) NOTAS DE DESGLOSE**

**I) NOTAS AL ESTADO DE ACTIVIDADES**

**Ingresos y Otros Beneficios**

1. Explicar aquellas cuentas de los rubros que integran los grupos de: Ingresos de Gestión; Participaciones, Aportaciones, Convenios, Incentivos Derivados de la Colaboración Fiscal, Fondos Distintos de Aportaciones, Transferencias, Asignaciones, Subsidios y Subvenciones, y Pensiones y Jubilaciones; y Otros Ingresos y Beneficios, que en lo individual representen el 15% o más del total del rubro al que corresponden.

| Concepto  | Importe  |
|---|----------|
| IMPUESTOS   | \$ .00   |
| PARTICIPACIONES, APORTACIONES, CONVENIOS, INCENTIVOS DERIVADOS DE LA COLABORACION | \$ .00   |
| OTROS INGRESOS Y BENEFICIOS VARIOS  | \$ .00   |
| <b>Suma</b>   | <b>0</b> |

| Concepto                     | Importe | %  |
|------------------------------|---------|--|
| IMPUESTOS SOBRE LOS INGRESOS | \$ .00  | Configurar formula de porcentaje de su preferencia |
| PARTICIPACIONES              | \$ .00  | Configurar formula de porcentaje de su preferencia |



*(Handwritten signatures)*



1. Explicar aquellas cuentas de los rubros que integran los grupos de: Gastos de Funcionamiento; Transferencias, Subsidios y Otras Ayudas; Participaciones y Aportaciones; Intereses, Comisiones y Otros Gastos de la Deuda Pública; Otros Gastos y Pérdidas Extraordinarias, así como Inversión Pública, que en lo individual representen el 15% o más del total del rubro al que corresponden.

| Concepto   | Importe                |
|--|------------------------|
| SERVICIOS PERSONALES   | \$ 5,131,729.52        |
| TRANSFERENCIAS INTERNAS Y ASIGNACIONES AL SECTOR PÚBLICO                 | \$ -                   |
| PARTICIPACIONES  | \$ -                   |
| INTERESES DE LA DEUDA PÚBLICA  | \$ -                   |
| ESTIMACIONES, DEPRECIACIONES, DETERIOROS, OBSOLESCENCIA Y AMORTIZACIONES | \$ 112,698.62          |
| INVERSIÓN PÚBLICA NO CAPITALIZABLE                                       | \$ -                   |
| <b>Suma</b>  | <b>\$ 5,244,428.14</b> |

| Concepto   | Importe         | %  |
|--|-----------------|--|
| REMUNERACIONES AL PERSONAL DE CARÁCTER PERMANENTE            | \$ 2,446,749.17 | Configurar formula de porcentaje de su preferencia |
| ASIGNACIONES AL SECTOR PÚBLICO                               | \$ .00          | Configurar formula de porcentaje de su preferencia |
| PARTICIPACIONES DE LA FEDERACIÓN A ENTIDADES FEDERATIVAS Y M | \$ .00          | Configurar formula de porcentaje de su preferencia |
| INTERESES DE LA DEUDA PÚBLICA INTERNA                        | \$ .00          | Configurar formula de porcentaje de su preferencia |
| DEPRECIACIÓN DE BIENES MUEBLES                               | \$ 110,722.58   | Configurar formula de porcentaje de su preferencia |
| CONSTRUCCIÓN EN BIENES NO CAPITALIZABLE                      | \$ .00          | Configurar formula de porcentaje de su preferencia |

**Gastos de Funcionamiento**

| Concepto                 | Importe                |
|--------------------------|------------------------|
| SERVICIOS PERSONALES     | \$ 5,131,729.52        |
| MATERIALES Y SUMINISTROS | \$ 191,255.15          |
| SERVICIOS GENERALES      | \$ 979,431.81          |
| <b>Suma</b>              | <b>\$ 6,302,416.48</b> |

**Transferencias, Asignaciones, Subsidios y Otras Ayudas**

| Concepto        | Importe                |
|-----------------|------------------------|
| AYUDAS SOCIALES | \$ 1,160,120.93        |
| <b>Suma</b>     | <b>\$ 1,160,120.93</b> |

**Participaciones y Aportaciones**

| Concepto | Importe |
|----------|---------|
|          |         |



|      |        |
|------|--------|
|      | \$ .00 |
| Suma | 0      |

**Intereses, Comisiones y Otros Gastos de la Deuda Pública**

| Concepto | Importe |
|----------|---------|
|          | \$ .00  |
| Suma     | 0       |

**Otros Gastos y Pérdidas Extraordinarias**

| Concepto | Importe |
|----------|---------|
|          | \$ .00  |
| Suma     | 0       |

**Inversión Pública**

| Concepto | Importe |
|----------|---------|
|          | \$ .00  |
| Suma     | 0       |

**II) NOTAS AL ESTADO DE SITUACIÓN FINANCIERA**

**Activo**

• **Efectivo y Equivalentes**

1. Se informará acerca de los fondos con afectación específica, el tipo y monto de los mismos; de las inversiones temporales se revelará su tipo y monto.

A continuación se relacionan las cuentas que integran el rubro de efectivo y equivalentes:

| Concepto                               | 2025 | 2024     |
|--|------|----------|
| EFFECTIVO                              | -\$  | 4,690.16 |
| BANCOS/TESORERÍA                       | \$   | -        |
| INVERSIONES TEMPORALES (HASTA 3 MESES) | \$   | -        |

| FONDOS CON AFECTACIÓN ESPECÍFICA                               | \$         | -               | \$              |
|--|------------|-----------------|-----------------|
| DEPÓSITOS DE FONDOS DE TERCEROS EN GARANTÍA Y/O ADMINISTRACIÓN | \$         | -               | \$              |
| OTROS EFECTIVOS Y EQUIVALENTES                                 | \$         | -               | \$              |
| <b>Suma</b>  | <b>-\$</b> | <b>4,690.16</b> | <b>-\$</b>      |
|  |            |                 | <b>4,690.16</b> |

**Efectivo**

Representa el monto en dinero propiedad del ente público en caja y aquel que está a su cuidado y administración.

| Concepto            | Importe         |
|---------------------|-----------------|
| FONDO DE CAJA CHICA | -\$ 4,690.16    |
| <b>Suma</b>         | <b>-4690.16</b> |

**Bancos/Tesorería**

Representa el monto de efectivo disponible propiedad de **ENTE/INSTITUTO**, en instituciones bancarias, su importe se integra por:

| Banco                        | Importe          |
|------------------------------|------------------|
| BBVA BANCOMER CTA.0110225274 | \$ 425,553.63    |
|                              | \$ .00           |
|                              | \$ .00           |
| <b>Suma</b>                  | <b>425553.63</b> |

**Inversiones Temporales**

Representa el monto de efectivo invertido por **ENTE/INSTITUTO**, la cual se efectúa a plazos que van de inversión a la vista hasta 90 días, su importe se integra por:

| Banco       | Importe  |
|-------------|----------|
|             | \$ .00   |
|             | \$ .00   |
|             | \$ .00   |
|             | \$ .00   |
|             | \$ .00   |
| <b>Suma</b> | <b>0</b> |

**Fondos con Afectación Específica**

Representan el monto de los fondos con afectación específica que deben financiar determinados gastos o actividades.

| Banco       | Importe  |
|-------------|----------|
|             | \$ .00   |
|             | \$ .00   |
| <b>Suma</b> | <b>0</b> |

- **Derechos a recibir Efectivo y Equivalentes y Bienes o Servicios**
2. *Por tipo de contribución se informará el monto que se encuentre pendiente de cobro y por recuperar de hasta cinco ejercicios anteriores, asimismo se deberán considerar los montos sujetos a algún tipo de juicio con una antigüedad mayor a la señalada y la factibilidad de cobro.*
  3. *Se informará, de manera agrupada, los derechos a recibir efectivo y equivalentes, y bienes o servicios, (excepto cuentas por cobrar de contribuciones e inversiones financieras) en una desagregación por su vencimiento en días a 90, 180, menor o igual a 365 y mayor a 365. Adicionalmente, se informará de las características cualitativas relevantes que afecten a estas cuentas.*

| Concepto                                   | 2025                 | 2024                 |
|--|----------------------|----------------------|
| DERECHOS A RECIBIR EFECTIVO O EQUIVALENTES | \$ 518,718.77        | \$ 518,718.77        |
| DERECHOS A RECIBIR BIENES O SERVICIOS      | \$ -                 | \$ -                 |
| <b>Suma</b>                                | <b>\$ 518,718.77</b> | <b>\$ 518,718.77</b> |

**Cuentas por Cobrar a Corto Plazo**

Representa el monto de los derechos de cobro a favor del ente público, cuyo origen es distinto de los ingresos por contribuciones, productos y aprovechamientos, que serán exigibles en un plazo menor o igual a doce meses.

| Concepto    | 2025     | 2024     |
|-------------|----------|----------|
|             | \$ .00   | \$ .00   |
| <b>Suma</b> | <b>0</b> | <b>0</b> |

**Deudores Diversos por Cobrar a Corto Plazo**

Representa el monto de los derechos de cobro a favor del ente público por gastos por comprobos, principalmente relacionados con viáticos.

**Otros Derechos a recibir Efectivo y Equivalentes a Corto Plazo**

Representan los derechos de cobro originados en el desarrollo de las actividades del ente público, de los cuales se espera recibir una contraprestación representada en recursos, bienes o servicios; en un plazo menor o igual a doce meses, no incluidos en las cuentas anteriores.

**Anticipo a Proveedores por Adquisición de Bienes y Prestación de Servicios a Corto Plazo**

Representa los anticipos entregados a proveedores por adquisición de bienes y prestación de servicios, previo a la recepción parcial o total, que serán exigibles en un plazo menor o igual a doce meses.

- **Inventarios**
- 4. *Se clasificarán como inventarios los bienes disponibles para su transformación. Esta nota aplica para aquellos entes públicos que realicen algún proceso de transformación y/o elaboración de bienes.*

*En la nota se informará del sistema de costo y método de valuación aplicados a los inventarios, así como la conveniencia de su aplicación dada la naturaleza de los mismos. Adicionalmente, se revelará el impacto en la información financiera por cambios en el método o sistema.*

- **Almacenes**
- 5. *De la cuenta Almacén se informará acerca del método de valuación, así como la conveniencia de su aplicación. Adicionalmente, se revelará el impacto en la información financiera por cambios en el método.*
- **Inversiones Financieras**
- 6. *De la cuenta Fideicomisos, Mandatos y Contratos Análogos se informarán los recursos asignados por tipo y monto, y características significativas que tengan o puedan tener alguna incidencia en las mismas.*
- 7. *Se informarán los saldos e integración de las cuentas: Participaciones y Aportaciones de Capital, Inversiones a Largo Plazo y Títulos y Valores a Largo Plazo.*

- **Bienes Muebles, Inmuebles e Intangibles**
- 8. *Se informará de manera agrupada por cuenta, los rubros de Bienes Muebles e Inmuebles, el monto de la cuenta y de la depreciación del ejercicio y la acumulada, el método de depreciación, tasas determinadas y los criterios de aplicación de los mismos. Asimismo, se informará de las características significativas del estado en que se encuentren los activos.*

**Bienes Muebles**

| Concepto                                     | 2025                   | 2024                   |
|--|------------------------|------------------------|
| MOBILIARIO Y EQUIPO DE ADMINISTRACIÓN        | \$ 892,536.11          | \$ 849,629.47          |
| MOBILIARIO Y EQUIPO EDUCACIONAL Y RECREATIVO | \$ 121,079.62          | \$ 121,079.62          |
| VEHICULOS Y EQUIPO DE TRANSPORTE             | \$ 632,000.00          | \$ 632,000.00          |
| MAQUINARIA, OTROS EQUIPOS Y HERRAMIENTAS     | \$ 123,220.07          | \$ 123,220.07          |
| <b>Total BIENES MUEBLES</b>                  | <b>\$ 1,768,835.80</b> | <b>\$ 1,725,929.16</b> |

**Bienes Inmuebles, Infraestructura y Construcciones en Proceso**

| Concepto | 2025   | 2024   |
|----------|--------|--------|
| TERRENOS | \$ .00 | \$ .00 |

|  |  |          |          |
|--|--|----------|----------|
| VIVIENDAS  |  | \$ .00   | \$ .00   |
| <b>Total BIENES INMUEBLES, INFRAESTRUCTURA Y CONST</b> |  | <b>0</b> | <b>0</b> |

**Depreciaciones**

| Concepto  | 2025                 | 2024                 |
|---|----------------------|----------------------|
| DEPRECIACIÓN ACUMULADA DE BIENES MUEBLES                | \$ 520,067.16        | \$ 107,292.15        |
| <b>Total DEPRECIACIÓN, DETERIORO Y AMORTIZACIÓN ACU</b> | <b>\$ 520,067.16</b> | <b>\$ 107,292.15</b> |

9. Se informará de manera agrupada por cuenta, los rubros de activos intangibles y diferidos, su monto y naturaleza, amortización del ejercicio, amortización acumulada, tasa y método aplicados.

**Activos Intangibles**

| Concepto                         | 2025                 | 2024                |
|----------------------------------|----------------------|---------------------|
| SOFTWARE                         | \$ -                 | \$ -                |
| LICENCIAS                        | \$ 102,693.97        | \$ 97,021.57        |
| <b>Total ACTIVOS INTANGIBLES</b> | <b>\$ 102,693.97</b> | <b>\$ 97,021.57</b> |

**Activo Diferido**

| Concepto                       | 2025     | 2024     |
|--------------------------------|----------|----------|
| OTROS ACTIVOS DIFERIDOS        | \$ .00   | \$ .00   |
| <b>Total ACTIVOS DIFERIDOS</b> | <b>0</b> | <b>0</b> |

**Amortizaciones**

| Concepto  | 2025               | 2024               |
|---|--------------------|--------------------|
| AMORTIZACIÓN ACUMULADA DE ACTIVOS INTANGIBLES           | \$ 8,712.80        | \$ 8,712.80        |
| <b>Total DEPRECIACIÓN, DETERIORO Y AMORTIZACIÓN ACU</b> | <b>\$ 8,712.80</b> | <b>\$ 8,712.80</b> |

- **Estimaciones y Deterioros**
- 10. Se informarán los criterios utilizados para la determinación de las estimaciones; por ejemplo: estimación de cuentas incobrables, estimación por deterioro de inventarios, deterioro de bienes y cualquier otra que aplique.
- **Otros Activos**
- 11. De las cuentas de otros activos se informará por tipo circulante o no circulante, los montos totales asociados y sus características cualitativas significativas que les impacten financieramente.

**Otros Activos Circulantes**

| Concepto   | 2025     | 2024     |
|--|----------|----------|
| VALORES EN GARANTÍA                              | \$ .00   | \$ .00   |
| BIENES EN GARANTÍA (EXCLUYE DEPÓSITOS DE FONDOS) | \$ .00   | \$ .00   |
| <b>Total</b>                                     | <b>0</b> | <b>0</b> |

**Otros Activos No Circulantes**

| Concepto                           | 2025     | 2024     |
|------------------------------------|----------|----------|
| BIENES EN CONCESIÓN                | \$ .00   | \$ .00   |
| BIENES EN ARRENDAMIENTO FINANCIERO | \$ .00   | \$ .00   |
| <b>Total</b>                       | <b>0</b> | <b>0</b> |

**Pasivo**

• **Cuentas y Documentos por pagar**

1. *Se elaborará una relación de las cuentas y documentos por pagar en una desagregación por su vencimiento en días a 90, 180, menor o igual a 365 y mayor a 365. Asimismo, se informará sobre la factibilidad del pago de dichos pasivos.*

**Servicios Personales por Pagar a Corto Plazo**

Representa los adeudos por las remuneraciones del personal al servicio del ente público, de carácter permanente o transitorio, que deberá pagar en un plazo menor o igual a doce meses.

**Proveedores por Pagar a Corto Plazo**

Representa los adeudos con proveedores derivados de operaciones del ente público, con vencimiento menor o igual a doce meses.

| Concepto    | Importe  |
|-------------|----------|
|             |          |
|             |          |
|             |          |
|             |          |
|             |          |
|             |          |
|             |          |
|             |          |
|             |          |
| <b>Suma</b> | <b>0</b> |

• **Fondos y Bienes de Terceros en Garantía y/o Administración**

2. Se informará de manera agrupada los recursos localizados en Fondos de Terceros en Garantía y/o Administración a corto y largo plazo, así como la naturaleza de dichos recursos y sus características cualitativas significativas que les afecten o pudieran afectarles financieramente.

• Pasivos Diferidos

3. Se informará de las cuentas de los pasivos diferidos por tipo, monto y naturaleza, así como las características significativas que les impacten o pudieran impactarles financieramente.

**Pasivos Diferidos a Corto Plazo**

| Concepto     | 2025     | 2024     |
|--------------|----------|----------|
|              | \$ .00   | \$ .00   |
|              | \$ .00   | \$ .00   |
| <b>Total</b> | <b>0</b> | <b>0</b> |

**Pasivos Diferidos a Largo Plazo**

| Concepto     | 2025     | 2024     |
|--------------|----------|----------|
|              | \$ .00   | \$ .00   |
|              | \$ .00   | \$ .00   |
| <b>Total</b> | <b>0</b> | <b>0</b> |

• Provisiones

4. Se informará de las cuentas de provisiones por tipo, monto y naturaleza, así como las características significativas que les impacten.

**Provisiones a Corto Plazo**

| Concepto     | 2025     | 2024     |
|--------------|----------|----------|
|              | \$ .00   | \$ .00   |
|              | \$ .00   | \$ .00   |
| <b>Total</b> | <b>0</b> | <b>0</b> |

**Provisiones a Largo Plazo**

| Concepto | 2025   | 2024   |
|----------|--------|--------|
|          | \$ .00 | \$ .00 |
|          | \$ .00 | \$ .00 |

*[Handwritten signatures]*



|  |       |   |
|--|-------|---|
|  | Total | 0 |
|--|-------|---|

- Otros Pasivos
5. De las cuentas de otros pasivos se informará por tipo circulante o no circulante, los montos totales y sus características cualitativas significativas que les impacten financieramente.

**III) NOTAS AL ESTADO DE VARIACIÓN EN LA HACIENDA PÚBLICA**

1. Se informará de manera agrupada, acerca de las modificaciones al patrimonio contribuido por tipo, naturaleza y monto.
2. Se informará de manera agrupada, acerca del monto y procedencia de los recursos que modifican el patrimonio generado.

**IV) NOTAS AL ESTADO DE FLUJOS DE EFECTIVO**

**Efectivo y equivalentes**

1. Presentar el análisis de las cifras del periodo actual (20XN) y periodo anterior (20XN-1) del Efectivo y Equivalentes al Efectivo, al Final del Ejercicio del Estado de Flujos de Efectivo, respecto a la composición del rubro de Efectivo y Equivalentes, utilizando el siguiente cuadro:

| Concepto   | Efectivo y Equivalentes |                      |
|--|-------------------------|----------------------|
|  | 2025                    | 2024                 |
| Efectivo   | -\$ 4,690.16            | -\$ 4,690.16         |
| Bancos/Tesorería   | \$ -                    | \$ -                 |
| Bancos/Dependencias y Otros                                    | \$ 425,553.63           | \$ 633,669.26        |
| Inversiones Temporales (Hasta 3 meses)                         | \$ -                    | \$ -                 |
| Fondos con Afectación Específica                               | \$ -                    | \$ -                 |
| Depósitos de Fondos de Terceros en Garantía y/o Administración | \$ -                    | \$ -                 |
| Otros Efectivos y Equivalentes                                 | \$ -                    | \$ -                 |
| <b>Total</b>   | <b>\$ 420,863.47</b>    | <b>\$ 628,979.10</b> |

2. Detallar las adquisiciones de las Actividades de Inversión efectivamente pagadas, respecto del apartado de aplicación.

| Concepto  | Adquisiciones de Actividades de Inversión efectivamente pagadas |      |
|---|---|------|
|   | 2025  | 2024 |
| Bienes Inmuebles, Infraestructura y Construcciones en Proceso |   |      |
| Terrenos  |   |      |
| Viviendas   |   |      |

*(Handwritten signatures)*



|  |          |
|--|----------|
| Edificios no Habitacionales                            |          |
| Infraestructura  |          |
| Construcciones en Proceso en Bienes de Dominio Público |          |
| Construcciones en Proceso en Bienes Propios            |          |
| Otros Bienes Inmuebles                                 |          |
| <b>Bienes Muebles</b>                                  |          |
| Mobiliario y Equipo de Administración                  |          |
| Mobiliario y Equipo Educativo y Recreativo             |          |
| Equipo e Instrumental Médico y de Laboratorio          |          |
| Vehículos y Equipo de Transporte                       |          |
| Equipo de Defensa y Seguridad                          |          |
| Maquinaria, Otros Equipos y Herramientas               |          |
| Colecciones, Obras de Arte y Objetos Valiosos          |          |
| Activos Biológicos                                     |          |
| <b>Otras Inversiones</b>                               |          |
| <b>Total</b>   | <b>0</b> |
|  | <b>0</b> |

3. Presentar la Conciliación de los Flujos de Efectivo Netos de las Actividades de Operación y los saldos de Resultados del Ejercicio (Ahorro/Desahorro), utilizando el siguiente cuadro:

| Concepto   | CONCILIACION DE FLUJOS DE EFECTIVO NETOS |      |
|--|--|------|
|  | 2025                                     | 2024 |
| <b>Resultado del Ejercicio Ahorro /Desahorro</b>                     |  |      |
| <b>Movimientos de partidas (o rubros) que no afectan al efectivo</b> |  |      |
| Depreciación   |  |      |
| Amortización   |  |      |
| Incrementos en las provisiones                                       |  |      |
| Incremento en inversiones producido por revaluación                  |  |      |
| Ganancia/pérdida en venta de bienes muebles, inmuebles e             |  |      |
| Incremento en cuentas por cobrar                                     |  |      |
| <b>Flujos de Efectivo Netos de las Actividades de Operación</b>      |  |      |

Los conceptos incluidos en los movimientos de partidas (o rubros) que no afectan al efectivo, que aparecen en el cuadro anterior son enunciativos y tienen como finalidad mostrar algunos ejemplos para elaborar este cuadro.

V) CONCILIACIÓN ENTRE LOS INGRESOS PRESUPUESTARIOS Y CONTABLES, ASÍ COMO ENTRE LOS EGRESOS PRESUPUESTARIOS Y LOS GASTOS CONTABLES

La conciliación se presentará atendiendo a lo dispuesto por el "Acuerdo por el que se emite el formato de conciliación entre los ingresos presupuestarios y contables, así como entre los egresos presupuestarios y los gastos contables" y sus modificaciones.

| INSTITUTO NOGALENSE DE LAS MUJERES   |  | 2025            |
|--|--|-----------------|
| CONCILIACION ENTRE LOS INGRESOS PRESUPUESTARIOS Y CONTABLES                      |  |                 |
| DEL 01 DE ENERO AL 31 DE DICIEMBRE DE 2025                                       |  |                 |
| (CIFRAS EN PESOS)  |  |                 |
| CONCEPTO   |  |                 |
| <b>1. TOTAL DE INGRESOS PRESUPUESTARIOS</b>                                      |  | \$ 7.526.578.31 |
| <b>2. MAS INGRESOS CONTABLES NO PRESUPUESTARIOS</b>                              |  | \$ -            |
| 2.1 INGRESOS FINANCIEROS   |  | \$ -            |
| 2.2 INCREMENTO POR VARIACION DE INVENTARIOS                                      |  | \$ -            |
| 2.3 DISMINUCION DEL EXCESO DE ESTIMACION POR PERDIDA O DETERIORO U OBSOLESCENCIA |  | \$ -            |
| 2.4 DISMINUCION DEL EXCESO DE PROVISIONES  |  | \$ -            |
| 2.5 OTROS INGRESOS Y BENEFICIOS VARIOS   |  | \$ -            |
| 2.6 OTROS INGRESOS CONTABLES NO PRESUPUESTARIOS                                  |  | \$ -            |
| <b>3. MENOS INGRESOS PRESUPUESTARIOS NO CONTABLES</b>                            |  | \$ -            |
| 3.1 APROVECHAMIENTO PATRIMONIALES  |  | \$ -            |
| 3.2 INGRESOS DERIVADOS DE FINANCIAMIENTO   |  | \$ -            |
| 3.3 OTROS INGRESOS PRESUPUESTARIO NO CONTABLES                                   |  | \$ -            |
| <b>4. TOTAL DE INGRESOS CONTABLES</b>  |  | \$ 7.526.578.31 |

| INSTITUTO NOGALENSE DE LAS MUJERES                                    |  |                 |
|---|--|-----------------|
| Conciliación entre los Egresos Presupuestarios y los Gastos Contables |  |                 |
| Correspondiente del 01 de Enero al 31 de Diciembre de 2025            |  |                 |
| (Cifras en pesos)   |  |                 |
| CONCEPTO  |  |                 |
| <b>1. Total de Egresos Presupuestarios</b>                            |  | \$ 7.511.116.45 |
| <b>2. Menos Egresos Presupuestarios No Contables</b>                  |  | \$ 239.834.19   |
| 2.1 Materias Primas y Materiales de Producción y Comercialización     |  | \$ -            |
| 2.2 Materiales y Suministros  |  | \$ 191.255.15   |
| 2.3 Mobiliario y Equipo de Administración                             |  | \$ 42.906.64    |
| 2.4 Mobiliario y Equipo Educativo y Recreativo                        |  | \$ -            |
| 2.5 Equipo e Instrumental Médico y de Laboratorio                     |  | \$ -            |
| 2.6 Vehículos y Equipo de Transporte                                  |  | \$ -            |
| 2.7 Equipo de Defensa y Seguridad                                     |  | \$ -            |
| 2.8 Maquinaria, Otros Equipos y Herramientas                          |  | \$ -            |
| 2.9 Activos Biológicos  |  | \$ -            |
| 2.10 Bienes Inmuebles   |  | \$ -            |
| 2.11 Activos Intangibles  |  | \$ 5.672.40     |
| 2.12 Obra Pública en Bienes de Dominio Público                        |  | \$ -            |
| 2.13 Obra Pública en Bienes Propios                                   |  | \$ -            |
| 2.14 Acciones y Participaciones de Capital                            |  | \$ -            |
| 2.15 Compra de Títulos y Valores                                      |  | \$ -            |
| 2.16 Concesión de Préstamos   |  | \$ -            |
| 2.17 Inversiones en Fideicomisos, Mandatos y Otros Análogos           |  | \$ -            |

|  |                 |
|--|-----------------|
| 2.18 Provisiones para Contingencias y Otras Erogaciones Especiales           | \$ -            |
| 2.19 Amortización de la Deuda Pública  | \$ -            |
| 2.20 Adeudos de Ejercicios Fiscales Anteriores (ADEFAS)                      | \$ -            |
| 2.21 Otros Egresos Presupuestales No Contables                               | \$ -            |
| 3. Más Gastos Contables No Presupuestarios                                   | \$ 303.954.00   |
| 3.1 Estimaciones, Depreciaciones, Deterioros, Obsolescencia y Amortizaciones | \$ 112.698.62   |
| 3.2 Provisiones  | \$ -            |
| 3.3 Disminución de Inventarios   | \$ -            |
| 3.4 Otros Gastos   | \$ -            |
| 3.5 Inversión Pública no Capitalizable                                       | \$ -            |
| 3.6 Materiales y Suministros (Consumos)                                      | \$ -            |
| 3.7 Otros Gastos Contables No Presupuestales                                 | \$ 191.255.15   |
| 4. Total de Gasto Contable   | \$ 7.575.236.26 |

**c) NOTAS DE MEMORIA (CUENTAS DE ORDEN)**

Las Notas de Memoria contendrán información sobre las cuentas de orden tanto contables como presupuestarias que se utilizan para registrar movimientos de valores que no afecten o modifiquen el Estado de Situación Financiera del ente público; sin embargo, su incorporación es necesaria con fines de recordatorio, de control y en general sobre los aspectos administrativos, o bien, para consignar sus derechos o responsabilidades contingentes que puedan, o no, presentarse en el futuro.

Las cuentas que se manejan para efectos de estas Notas son las siguientes:

**Cuentas de Orden Contables**

- Valores
- Emisión de obligaciones
- Avales y garantías
- Juicios
- Inversión Mediante Proyectos para Prestación de Servicios (PPS) y Similares
- Bienes concesionados o en comodato

Se informará al menos lo siguiente:

1. Los valores en custodia de instrumentos prestados a formadores de mercado e instrumentos de crédito recibidos en garantía de los formadores de mercado u otros.
2. Por tipo de emisión de instrumento: monto, tasa y vencimiento.
3. Los contratos firmados de construcciones por tipo de contrato.

Las cuentas de orden contables señaladas, se indican de manera enunciativa, por lo tanto, deberán informar sobre las cuentas de orden contable que utilice el ente público y que presenten saldos al periodo que se reporta.

| Concepto            | Importe |
|---------------------|---------|
| VALORES EN CUSTODIA | \$ .00  |
| CUSTODIA DE VALORES | \$ .00  |

|                                   |          |
|-----------------------------------|----------|
| BIENES BAJO CONTRATO EN COMODATO  | \$ .00   |
| CONTRATO DE COMODATO POR BIENES   | \$ .00   |
| <b>CUENTAS DE ORDEN CONTABLES</b> | <b>0</b> |

**Cuentas de Orden Presupuestario**

Cuentas de ingresos  
 Cuentas de egresos

En las cuentas de orden presupuestarias, se informará el avance que se registra, previo al cierre presupuestario de cada periodo que se reporta.

| Cuentas de Orden Presupuestarias de Ingresos |                  |
|--|------------------|
| Concepto                                     | 2025             |
| Ley de Ingresos Estimada                     | \$ 10,565,425.60 |
| Ley de Ingresos por Ejecutar                 | \$ 946,456.30    |
| Modificaciones a la Ley de Ingresos Estimada | -\$ 2,092,390.99 |
| Ley de Ingresos Devengada                    | \$ 7,526,578.31* |
| Ley de Ingresos Recaudada                    | \$ 7,526,578.31  |

\* Al importe total de los abonos del rubro 8.1.4 Ley de Ingresos Devengada se le deberá restar las devoluciones del periodo que se reporta.

| Cuentas de Orden Presupuestarias de Egresos       |                  |
|---|------------------|
| Concepto  | 2025             |
| Presupuesto de Egresos Aprobado                   | \$ 10,565,425.60 |
| Presupuesto de Egresos por Ejercer                | \$ 961,918.16    |
| Modificaciones al Presupuesto de Egresos Aprobado | -\$ 2,092,390.99 |
| Presupuesto de Egresos Comprometido               | \$ 7,511,116.45  |
| Presupuesto de Egresos Devengado                  | \$ 7,511,116.45  |
| Presupuesto de Egresos Ejercido                   | \$ 7,376,109.90  |
| Presupuesto de Egresos Pagado                     | \$ 7,376,109.90  |

SR: Saldo del rubro contenido en la Balanza de Comprobación.

R: Rubro (Plan de Cuentas del Manual de Contabilidad Gubernamental emitido por el CONAC)

"Bajo protesta de decir verdad declaramos que los Estados Financieros y sus notas, son razonablemente correctos y son responsabilidad del emisor".



INSTITUTO NOGALENSE DE LAS MUJERES

ISAF-115f8a2d-2729-37c5-32f5-c9bbbab2f5cb

4/1/2026 1:01:33 PM

Cuenta Pública 2025  
**INSTITUTO NOGALENSE DE LAS MUJERES**  
 Estado Analítico del Activo  
 Del 1 de Enero al 31 de Diciembre de 2025  
 (Cifras en Pesos)

| Concepto  | Saldo Inicial    | Cargos del Período | Abonos del Período | Saldo Final      | Variación del Período |
|---|------------------|--------------------|--------------------|------------------|-----------------------|
| <b>ACTIVO</b>   |                  |                    |                    |                  |                       |
| <b>Activo Circulante</b>                                      | <b>2,959,542</b> | <b>14,915,956</b>  | <b>15,496,831</b>  | <b>2,378,667</b> | <b>-580,875</b>       |
| Efectivo y Equivalentes                                       | 1,147,698        | 14,867,377         | 15,075,493         | 939,582          | -208,116              |
| Derechos a Recibir Efectivo o Equivalentes                    | 628,979          | 6,227,842          | 6,435,958          | 420,863          | -208,116              |
| Derechos a Recibir Bienes o Servicios                         | 518,719          | 8,639,535          | 8,639,535          | 518,719          | 0                     |
| Inventarios   | 0                | 0                  | 0                  | 0                | 0                     |
| Almacenes   | 0                | 0                  | 0                  | 0                | 0                     |
| Estimación por Pérdida o Deterioro de Activos Circulantes     | 0                | 0                  | 0                  | 0                | 0                     |
| Otros Activos Circulantes                                     | 0                | 0                  | 0                  | 0                | 0                     |
| <b>Activo No Circulante</b>                                   | <b>1,811,844</b> | <b>48,579</b>      | <b>421,338</b>     | <b>1,439,085</b> | <b>-372,759</b>       |
| Inversiones Financieras a Largo Plazo                         | 0                | 0                  | 0                  | 0                | 0                     |
| Derechos a Recibir Efectivo o Equivalentes a Largo Plazo      | 0                | 0                  | 0                  | 0                | 0                     |
| Bienes Inmuebles, Infraestructura y Construcciones en Proceso | 39,521           | 0                  | 0                  | 39,521           | 0                     |
| Bienes Muebles  | 1,792,803        | 42,907             | 0                  | 1,835,710        | 42,907                |
| Activos Intangibles   | 97,022           | 5,672              | 0                  | 102,694          | 5,672                 |
| Depreciación, Deterioro y Amortización Acumulada de Bienes    | -117,502         | 0                  | 421,338            | -538,840         | -421,338              |
| Activos Diferidos   | 0                | 0                  | 0                  | 0                | 0                     |
| Estimación por Pérdida o Deterioro de Activos no Circulantes  | 0                | 0                  | 0                  | 0                | 0                     |
| Otros Activos no Circulantes                                  | 0                | 0                  | 0                  | 0                | 0                     |

Bajo protesta de decir verdad declaramos que los Estados Financieros y sus notas, son razonablemente correctos y son responsabilidad del emisor.

  
 LIC. DANIELA PEREZ ESQUER  
 DIRECTORA GENERAL

  
 LIC. ROMINA GUADALUPE ALVAREZ PEREZ  
 CONTADORA



**Cuenta Pública 2025**  
**INSTITUTO NOGALENSE DE LAS MUJERES**  
**Estado Analítico de la Deuda y Otros Pasivos**  
**Del 1 de Enero al 31 de Diciembre de 2025**  
**(Cifras en Pesos)**

| Denominación de las Deudas                     | Moneda de Contratación | Institución o País Acreedor | Saldo Inicial del Periodo | Saldo Final del Periodo |
|--|------------------------|-----------------------------|---------------------------|-------------------------|
| <b>DEUDA PÚBLICA</b>                           |                        |                             |                           |                         |
| <b>Corto Plazo</b>                             |                        |                             |                           |                         |
| <b>Deuda Interna</b>                           |                        |                             | <b>0</b>                  | <b>0</b>                |
| Instituciones de Crédito                       | Peso                   | México                      | 0                         | 0                       |
| Títulos y Valores                              | Peso                   | México                      | 0                         | 0                       |
| Arrendamientos Financieros                     | Peso                   | México                      | 0                         | 0                       |
| <b>Deuda Externa</b>                           |                        |                             | <b>0</b>                  | <b>0</b>                |
| Organismos Financieros Internacionales         | Peso                   | México                      | 0                         | 0                       |
| Deuda Bilateral                                | Peso                   | México                      | 0                         | 0                       |
| Títulos y Valores                              | Peso                   | México                      | 0                         | 0                       |
| Arrendamientos Financieros                     | Peso                   | México                      | 0                         | 0                       |
| <b>Subtotal de Deuda Pública a Corto Plazo</b> |                        |                             | <b>0</b>                  | <b>0</b>                |
| <b>Largo Plazo</b>                             |                        |                             |                           |                         |
| <b>Deuda Interna</b>                           |                        |                             | <b>0</b>                  | <b>0</b>                |
| Instituciones de Crédito                       | Peso                   | México                      | 0                         | 0                       |
| Títulos y Valores                              | Peso                   | México                      | 0                         | 0                       |
| Arrendamientos Financieros                     | Peso                   | México                      | 0                         | 0                       |
| <b>Deuda Externa</b>                           |                        |                             | <b>0</b>                  | <b>0</b>                |
| Organismos Financieros Internacionales         | Peso                   | México                      | 0                         | 0                       |
| Deuda Bilateral                                | Peso                   | México                      | 0                         | 0                       |
| Títulos y Valores                              | Peso                   | México                      | 0                         | 0                       |
| Arrendamientos Financieros                     | Peso                   | México                      | 0                         | 0                       |
| <b>Subtotal de Deuda Pública a Largo Plazo</b> |                        |                             | <b>0</b>                  | <b>0</b>                |
| <b>Total de Otros Pasivos</b>                  | Peso                   | México                      | <b>446,900</b>            | <b>590,744</b>          |
| <b>Total de Deuda Pública y Otros Pasivos</b>  |                        |                             | <b>446,900</b>            | <b>590,744</b>          |

Bajo protesta de decir verdad declaramos que los Estados Financieros y sus notas, son razonablemente correctos y son responsabilidad del emisor.



LIC. DANIELA PEREZ ESQUER  
DIRECTORA GENERAL



LIC. ROMINA GUADALUPE ALVAREZ PEREZ  
CONTADORA





H. AYUNTAMIENTO DE  
**NOGALES**

2024 - 2027

INSTITUTO NOGALENSE  
DE LAS MUJERES



H. AYUNTAMIENTO CONSTITUCIONAL  
NOGALES, SONORA.  
2024 - 2027

# Información Presupuestaria (LGCG)



**FRONTERA  
DE TODOS**

Calle Privada de los Niños No. 14 Col. Unidad Deportiva +52: (631) 162 3400  
 Instituto Nogalense de las Mujeres [www.heroicanogales.gob.mx](http://www.heroicanogales.gob.mx)  
 [instituto.mujer@heroicanogales.gob.mx](mailto:instituto.mujer@heroicanogales.gob.mx)



Cuenta Pública 2025  
**INSTITUTO NOGALENSE DE LAS MUJERES**  
 Estado Analítico de Ingresos  
 Del 1 de Enero al 31 de Diciembre de 2025  
 (Cifras en Pesos)

| Rubro de Ingresos / Fuente de Financiamiento  | Ingreso           |                              |                  |                  |                  | Diferencia        |
|---|-------------------|------------------------------|------------------|------------------|------------------|-------------------|
|   | Estimado          | Ampliaciones / (Reducciones) | Modificado       | Devengado        | Recaudado        |                   |
| Impuestos   | 0                 | 0                            | 0                | 0                | 0                | 0                 |
| Cuotas y Aportaciones de Seguridad Social   | 0                 | 0                            | 0                | 0                | 0                | 0                 |
| Contribuciones de Mejoras   | 0                 | 0                            | 0                | 0                | 0                | 0                 |
| Derechos  | 0                 | 0                            | 0                | 0                | 0                | 0                 |
| Productos   | 0                 | 0                            | 0                | 0                | 0                | 0                 |
| Aprovechamientos  | 0                 | 0                            | 0                | 0                | 0                | 0                 |
| Ingresos por Venta de Bienes, Prestación de Servicios y Otros Ingresos  | 0                 | 41                           | 41               | 41               | 41               | 41                |
| Participaciones, Aportaciones, Convenios, Incentivos Derivados de la Colaboración Fiscal y Fondos Distintos de Aportaciones | 0                 | 0                            | 0                | 0                | 0                | 0                 |
| Transferencias, Asignaciones, Subsidios y Subvenciones, y Pensiones y Jubilaciones  | 10,565,426        | -2,092,432                   | 8,472,993        | 7,526,537        | 7,526,537        | -3,038,889        |
| Ingresos Derivados de Financiamientos   | 0                 | 0                            | 0                | 0                | 0                | 0                 |
| <b>Total</b>  | <b>10,565,426</b> | <b>-2,092,391</b>            | <b>8,473,035</b> | <b>7,526,578</b> | <b>7,526,578</b> |                   |
| <b>Ingresos excedentes</b>  |                   |                              |                  |                  |                  | <b>-3,038,847</b> |

| Rubro de Ingresos / Fuente de Financiamiento   | Ingreso           |                              |                  |                  |                  | Diferencia        |
|--|-------------------|------------------------------|------------------|------------------|------------------|-------------------|
|  | Estimado          | Ampliaciones / (Reducciones) | Modificado       | Devengado        | Recaudado        |                   |
| <b>Ingresos del Poder Ejecutivo Federal o Estatal y de los Municipios</b>  | <b>10,565,426</b> | <b>-2,092,432</b>            | <b>8,472,993</b> | <b>7,526,537</b> | <b>7,526,537</b> | <b>-3,038,889</b> |
| Impuestos  | 0                 | 0                            | 0                | 0                | 0                | 0                 |
| Cuotas y Aportaciones de Seguridad Social  | 0                 | 0                            | 0                | 0                | 0                | 0                 |
| Contribuciones de Mejoras  | 0                 | 0                            | 0                | 0                | 0                | 0                 |
| Derechos   | 0                 | 0                            | 0                | 0                | 0                | 0                 |
| Productos  | 0                 | 0                            | 0                | 0                | 0                | 0                 |
| Aprovechamientos   | 0                 | 0                            | 0                | 0                | 0                | 0                 |
| Participaciones, Aportaciones, Convenios, Incentivos Derivados de la Colaboración Fiscal y Fondos Distintos de Aportaciones  | 0                 | 0                            | 0                | 0                | 0                | 0                 |
| Transferencias, Asignaciones, Subsidios y Subvenciones, y Pensiones y Jubilaciones   | 10,565,426        | -2,092,432                   | 8,472,993        | 7,526,537        | 7,526,537        | -3,038,889        |
| <b>Ingresos de los Entes Públicos de los Poderes Legislativo y Judicial, de los Organos Autónomos y del Sector Paraestatal o Paramunicipal, así como de las Empresas Públicas del Estado</b> | <b>0</b>          | <b>41</b>                    | <b>41</b>        | <b>41</b>        | <b>41</b>        | <b>41</b>         |
| Cuotas y Aportaciones de Seguridad Social  | 0                 | 0                            | 0                | 0                | 0                | 0                 |
| Productos  | 0                 | 0                            | 0                | 0                | 0                | 0                 |
| Ingresos por Venta de Bienes, Prestación de Servicios y Otros Ingresos   | 0                 | 41                           | 41               | 41               | 41               | 41                |
| Transferencias, Asignaciones, Subsidios y Subvenciones, y Pensiones y Jubilaciones   | 0                 | 0                            | 0                | 0                | 0                | 0                 |
| <b>Ingresos derivados de financiamiento</b>  | <b>0</b>          | <b>0</b>                     | <b>0</b>         | <b>0</b>         | <b>0</b>         | <b>0</b>          |
| Ingresos Derivados de Financiamientos  | 0                 | 0                            | 0                | 0                | 0                | 0                 |
| <b>Total</b>   | <b>10,565,426</b> | <b>-2,092,391</b>            | <b>8,473,035</b> | <b>7,526,578</b> | <b>7,526,578</b> |                   |
| <b>Ingresos excedentes</b>   |                   |                              |                  |                  |                  | <b>-3,038,847</b> |

Bajo protesta de decir verdad declaramos que los Estados Financieros y sus notas, son razonablemente correctos y son responsabilidad del emisor.

  
 LIC. DANIELA PEREZ ESQUER  
 DIRECTORA GENERAL

  
 LIC. ROMINA GUADALUPE ALVAREZ PEREZ  
 CONTADORA



**Cuenta Pública 2025**  
**INSTITUTO NOGALENSE DE LAS MUJERES**  
**Estado Analítico por Objeto del Ejercicio del Presupuesto de Egresos**  
**Clasificación por Objeto del Gasto (Capítulo y Concepto)**  
**Del 1 de Enero al 31 de Diciembre de 2025**  
**(Cifras en Pesos)**

| Concepto  | Aprobado         | Ampliaciones/<br>(Reducciones) | Egresos<br>Modificado | Devengado        | Pagado           | Subejercicio   |
|---|------------------|--------------------------------|-----------------------|------------------|------------------|----------------|
| <b>Servicios Personales</b>   | <b>6,077,629</b> | <b>0</b>                       | <b>6,077,629</b>      | <b>5,131,730</b> | <b>4,996,723</b> | <b>945,899</b> |
| Remuneraciones al Personal de Carácter Permanente                         | 1,574,941        | 934,496                        | 2,509,336             | 2,446,749        | 2,446,749        | 62,587         |
| Remuneraciones al Personal de Carácter Transitorio                        | 150,000          | -150,000                       | 0                     | 0                | 0                | 0              |
| Remuneraciones Adicionales y Especiales                                   | 987,655          | 363,463                        | 1,351,117             | 677,940          | 542,933          | 673,178        |
| Seguridad Social  | 1,150,162        | -357,845                       | 792,337               | 792,337          | 792,337          | 0              |
| Otras Prestaciones Sociales y Económicas                                  | 2,164,952        | -740,114                       | 1,424,838             | 1,214,704        | 1,214,704        | 210,134        |
| Provisiones   | 50,000           | -50,000                        | 0                     | 0                | 0                | 0              |
| Pago de Estímulos a Servidores Públicos                                   | 0                | 0                              | 0                     | 0                | 0                | 0              |
| <b>Materiales y Suministros</b>   | <b>856,585</b>   | <b>-664,093</b>                | <b>192,492</b>        | <b>191,255</b>   | <b>191,255</b>   | <b>1,237</b>   |
| Materiales de Administración, Emisión de Documentos y Artículos Oficiales | 225,667          | -147,800                       | 77,868                | 77,868           | 77,868           | 0              |
| Alimentos y Utensilios  | 288,398          | -263,839                       | 24,559                | 24,559           | 24,559           | 0              |
| Materiales Primas y Materiales de Producción y Comercialización           | 0                | 0                              | 0                     | 0                | 0                | 0              |
| Materiales y Artículos de Construcción y de Reparación                    | 144,000          | -139,808                       | 4,192                 | 4,192            | 4,192            | 0              |
| Productos Químicos, Farmacéuticos y de Laboratorio                        | 5,000            | -2,840                         | 2,160                 | 2,160            | 2,160            | 0              |
| Combustibles, Lubricantes y Aditivos                                      | 75,000           | -17,555                        | 57,445                | 56,208           | 56,208           | 1,237          |
| Vestuario, Blancos, Prendas de Protección y Artículos Deportivos          | 60,230           | -60,230                        | 0                     | 0                | 0                | 0              |
| Materiales y Suministros Para Seguridad                                   | 0                | 0                              | 0                     | 0                | 0                | 0              |
| Herramientas, Refacciones y Accesorios Menores                            | 58,290           | -32,021                        | 26,269                | 26,269           | 26,269           | 0              |
| <b>Servicios Generales</b>  | <b>2,211,300</b> | <b>-1,227,977</b>              | <b>983,322</b>        | <b>979,432</b>   | <b>979,432</b>   | <b>3,891</b>   |
| Servicios Básicos   | 162,000          | 19,045                         | 181,045               | 181,045          | 181,045          | 0              |
| Servicios de Arrendamiento  | 0                | 0                              | 0                     | 0                | 0                | 0              |
| Servicios Profesionales, Científicos, Técnicos y Otros Servicios          | 1,128,306        | -747,181                       | 381,125               | 377,234          | 377,234          | 3,891          |
| Servicios Financieros, Bancarios y Comerciales                            | 48,335           | -7,273                         | 41,061                | 41,061           | 41,061           | 0              |
| Servicios de Instalación, Reparación, Mantenimiento y Conservación        | 465,329          | -425,291                       | 40,039                | 40,039           | 40,039           | 0              |
| Servicios de Comunicación Social y Publicidad                             | 35,504           | -35,494                        | 10                    | 10               | 10               | 0              |
| Servicios de Traslado y Viáticos  | 66,300           | -26,789                        | 39,511                | 39,511           | 39,511           | 0              |
| Servicios Oficiales   | 180,000          | -11,636                        | 168,364               | 168,364          | 168,364          | 0              |
| Otros Servicios Generales   | 125,526          | 6,842                          | 132,168               | 132,168          | 132,168          | 0              |
| <b>Transferencias, Asignaciones, Subsidios y Otras Ayudas</b>             | <b>1,223,671</b> | <b>-52,659</b>                 | <b>1,171,012</b>      | <b>1,160,121</b> | <b>1,160,121</b> | <b>10,892</b>  |
| Transferencias Internas y Asignaciones al Sector Público                  | 0                | 0                              | 0                     | 0                | 0                | 0              |
| Transferencias al Resto del Sector Público                                | 0                | 0                              | 0                     | 0                | 0                | 0              |
| Subsidios y Subvenciones  | 0                | 0                              | 0                     | 0                | 0                | 0              |
| Ayudas Sociales   | 1,223,671        | -52,659                        | 1,171,012             | 1,160,121        | 1,160,121        | 10,892         |
| Pensiones y Jubilaciones  | 0                | 0                              | 0                     | 0                | 0                | 0              |
| Transferencias a Fideicomisos, Mandatos y Otros Análogos                  | 0                | 0                              | 0                     | 0                | 0                | 0              |
| Transferencias a la Seguridad Social                                      | 0                | 0                              | 0                     | 0                | 0                | 0              |
| Donativos   | 0                | 0                              | 0                     | 0                | 0                | 0              |

ISAF-2285088b-646a-e1c7-13cf-1bcea63e0099 0

4/1/2026 1:15:06 PM

**Cuenta Pública 2025**  
**INSTITUTO NOGALENSE DE LAS MUJERES**  
**Estado Analítico del Ejercicio del Presupuesto de Egresos**  
**Clasificación por Objeto del Gasto (Capítulo y Concepto)**  
**Del 1 de Enero al 31 de Diciembre de 2025**  
(Cifras en Pesos)

| Concepto  | Aprobado          | Ampliaciones/<br>(Reducciones) | Egresos          |                  | Pagado           | Subejercicio   |
|---|-------------------|--------------------------------|------------------|------------------|------------------|----------------|
|   |                   |                                | Modificado       | Devengado        |                  |                |
| Transferencias al Exterior                                    | 0                 | 0                              | 0                | 0                | 0                | 0              |
| <b>Bienes Muebles, Inmuebles e Intangibles</b>                | <b>196,241</b>    | <b>-147,662</b>                | <b>48,579</b>    | <b>48,579</b>    | <b>48,579</b>    | <b>0</b>       |
| Mobiliario y Equipo de Administración                         | 140,438           | -97,531                        | 42,907           | 42,907           | 42,907           | 0              |
| Mobiliario y Equipo Educativo y Recreativo                    | 43,500            | -43,500                        | 0                | 0                | 0                | 0              |
| Equipo e Instrumental Médico y de Laboratorio                 | 303               | -303                           | 0                | 0                | 0                | 0              |
| Vehículos y Equipo de Transporte                              | 0                 | 0                              | 0                | 0                | 0                | 0              |
| Equipo de Defensa y Seguridad                                 | 0                 | 0                              | 0                | 0                | 0                | 0              |
| Maquinaria, Otros Equipos y Herramientas                      | 0                 | 0                              | 0                | 0                | 0                | 0              |
| Activos Biológicos  | 0                 | 0                              | 0                | 0                | 0                | 0              |
| Bienes Inmuebles  | 0                 | 0                              | 0                | 0                | 0                | 0              |
| Activos Intangibles   | 12,000            | -6,328                         | 5,672            | 5,672            | 5,672            | 0              |
| <b>Inversión Pública</b>                                      | <b>0</b>          | <b>0</b>                       | <b>0</b>         | <b>0</b>         | <b>0</b>         | <b>0</b>       |
| Obra Pública en Bienes de Dominio Público                     | 0                 | 0                              | 0                | 0                | 0                | 0              |
| Obra Pública en Bienes Propios                                | 0                 | 0                              | 0                | 0                | 0                | 0              |
| Proyectos Productivos y Acciones de Fomento                   | 0                 | 0                              | 0                | 0                | 0                | 0              |
| <b>Inversiones Financieras y Otras Provisiones</b>            | <b>0</b>          | <b>0</b>                       | <b>0</b>         | <b>0</b>         | <b>0</b>         | <b>0</b>       |
| Inversiones Para el Fomento de Actividades Productivas        | 0                 | 0                              | 0                | 0                | 0                | 0              |
| Acciones y Participaciones de Capital                         | 0                 | 0                              | 0                | 0                | 0                | 0              |
| Compra de Títulos y Valores                                   | 0                 | 0                              | 0                | 0                | 0                | 0              |
| Concesión de Préstamos  | 0                 | 0                              | 0                | 0                | 0                | 0              |
| Inversiones en Fideicomisos, Mandatos y Otros Análogos        | 0                 | 0                              | 0                | 0                | 0                | 0              |
| Otras Inversiones Financieras                                 | 0                 | 0                              | 0                | 0                | 0                | 0              |
| Provisiones para Contingencias y Otras Erogaciones Especiales | 0                 | 0                              | 0                | 0                | 0                | 0              |
| <b>Participaciones y Aportaciones</b>                         | <b>0</b>          | <b>0</b>                       | <b>0</b>         | <b>0</b>         | <b>0</b>         | <b>0</b>       |
| Participaciones   | 0                 | 0                              | 0                | 0                | 0                | 0              |
| Aportaciones  | 0                 | 0                              | 0                | 0                | 0                | 0              |
| Convenios   | 0                 | 0                              | 0                | 0                | 0                | 0              |
| <b>Deuda Pública</b>  | <b>0</b>          | <b>0</b>                       | <b>0</b>         | <b>0</b>         | <b>0</b>         | <b>0</b>       |
| Amortización de la Deuda Pública                              | 0                 | 0                              | 0                | 0                | 0                | 0              |
| Intereses de la Deuda Pública                                 | 0                 | 0                              | 0                | 0                | 0                | 0              |
| Comisiones de la Deuda Pública                                | 0                 | 0                              | 0                | 0                | 0                | 0              |
| Gastos por la Deuda Pública                                   | 0                 | 0                              | 0                | 0                | 0                | 0              |
| Costo por Coberturas  | 0                 | 0                              | 0                | 0                | 0                | 0              |
| Apoyos Financieros  | 0                 | 0                              | 0                | 0                | 0                | 0              |
| Adeudos de Ejercicios Fiscales Anteriores (Adeitas)           | 0                 | 0                              | 0                | 0                | 0                | 0              |
| <b>Total del Egreso</b>                                       | <b>10,565,426</b> | <b>-2,092,391</b>              | <b>8,473,035</b> | <b>7,511,116</b> | <b>7,376,110</b> | <b>961,918</b> |

Bajo protesta de decir verdad declaramos que los Estados Financieros y sus notas, son razonablemente correctos y son responsabilidad del emisor.



LIC. DANIELA PEREZ ESQUER  
DIRECTORA GENERAL




ISAF-2285088b-646a-e1c7-13cf-1bcea63e0099  
4/1/2026 1:15:06 PM

LIC. ROMANA GUADALUPE ALVAREZ PEREZ  
CONTADORA

**Cuenta Pública 2025**  
**INSTITUTO NOGALENSE DE LAS MUJERES**  
 Estado Analítico del Ejercicio del Presupuesto de Egresos  
 Clasificación Administrativa  
 Del 1 de Enero al 31 de Diciembre de 2025  
 (Cifras en Pesos)

| Concepto                                  | Aprobado                 | Aplicaciones/<br>(Reducciones) | Egresos                |                        | Pagado                 | Subejercicio       |
|---|--------------------------|--------------------------------|------------------------|------------------------|------------------------|--------------------|
|   |                          |                                | Modificado             | Devengado              |                        |                    |
| Sin Ramo/Dependencia<br>DIRECCION GENERAL | 10,565,426<br>10,565,426 | -2,092,391<br>-2,092,391       | 8,473,035<br>8,473,035 | 7,511,116<br>7,511,116 | 7,376,110<br>7,376,110 | 961,918<br>961,918 |
| <b>Total del Egreso</b>                   | <b>10,565,426</b>        | <b>-2,092,391</b>              | <b>8,473,035</b>       | <b>7,511,116</b>       | <b>7,376,110</b>       | <b>961,918</b>     |

Bajo protesta de decir verdad declaramos que los Estados Financieros y sus notas, son razonablemente correctos y son responsabilidad del emisor.

  
 LIC. DANIELA PEREZ ESQUER  
 DIRECTORA GENERAL


  
 LIC. ROMINA GUADALUPE ALVAREZ PEREZ  
 CONTADORA

**Cuenta Pública 2025**  
**INSTITUTO NOGALENSE DE LAS MUJERES**  
**Estado Analítico del Ejercicio del Presupuesto de Egresos**  
**Clasificación Económica (por Tipo de Gasto)**  
**Del 1 de Enero al 31 de Diciembre de 2025**  
**(Cifras en Pesos)**

| Concepto  | Aprobado          | Egresos                     |                  |                  |                  | Pagado         | Subejercicio |
|---|-------------------|-----------------------------|------------------|------------------|------------------|----------------|--------------|
|   |                   | Ampliaciones/ (Reducciones) | Modificado       | Devengado        |                  |                |              |
| Gasto Corriente                                   | 10,369,185        | -1,944,729                  | 8,424,456        | 7,462,537        | 7,327,531        | 961,918        |              |
| Gasto de Capital                                  | 196,241           | -147,662                    | 48,579           | 48,579           | 48,579           | 0              |              |
| Amortización de la Deuda y Disminución de Pasivos | 0                 | 0                           | 0                | 0                | 0                | 0              |              |
| Pensiones y Jubilaciones                          | 0                 | 0                           | 0                | 0                | 0                | 0              |              |
| Participaciones                                   | 0                 | 0                           | 0                | 0                | 0                | 0              |              |
| <b>Total del Egreso</b>                           | <b>10,565,426</b> | <b>-2,092,391</b>           | <b>8,473,035</b> | <b>7,511,116</b> | <b>7,376,110</b> | <b>961,918</b> |              |

Bajo protesta de decir verdad declaramos que los Estados Financieros y sus notas, son razonablemente correctos y son responsabilidad del emisor.

  
 LIC. DANIELA PEREZ ESQUER  
 DIRECTORA GENERAL

  
 LIC. ROMINA GUADALUPE ALVAREZ PEREZ  
 CONTADORA

**Cuenta Pública 2025**  
**INSTITUTO NOGALENSE DE LAS MUJERES**  
**Estado Analítico del Ejercicio del Presupuesto de Egresos**  
**Clasificación Funcional (Finalidad y Función)**  
**Del 1 de Enero al 31 de Diciembre de 2025**  
**(Cifras en Pesos)**

| Concepto  | Aprobado          | Ampliaciones <sup>1</sup> (Reducciones) | Egresos          |                  |                  | Pagado         | Subejercicio |
|---|-------------------|---|------------------|------------------|------------------|----------------|--------------|
|   |                   |   | Modificado       | Devengado        |                  |                |              |
| <b>Gobierno</b>   | <b>10,565,426</b> | <b>-2,092,391</b>                       | <b>8,473,035</b> | <b>7,511,116</b> | <b>7,376,110</b> | <b>961,918</b> |              |
| Legislación   | 0                 | 0                                       | 0                | 0                | 0                | 0              |              |
| Justicia  | 0                 | 0                                       | 0                | 0                | 0                | 0              |              |
| Coordinación de la Política de Gobierno                                   | 0                 | 0                                       | 0                | 0                | 0                | 0              |              |
| Relaciones Exteriores   | 0                 | 0                                       | 0                | 0                | 0                | 0              |              |
| Asuntos Financieros y Hacendarios   | 0                 | 0                                       | 0                | 0                | 0                | 0              |              |
| Seguridad Nacional  | 0                 | 0                                       | 0                | 0                | 0                | 0              |              |
| Asuntos de Orden Público y de Seguridad Interior                          | 0                 | 0                                       | 0                | 0                | 0                | 0              |              |
| Otros Servicios Generales   | 10,565,426        | -2,092,391                              | 8,473,035        | 7,511,116        | 7,376,110        | 961,918        |              |
| <b>Desarrollo Social</b>  | <b>0</b>          | <b>0</b>                                | <b>0</b>         | <b>0</b>         | <b>0</b>         | <b>0</b>       |              |
| Protección Ambiental  | 0                 | 0                                       | 0                | 0                | 0                | 0              |              |
| Vivienda y Servicios a la Comunidad                                       | 0                 | 0                                       | 0                | 0                | 0                | 0              |              |
| Salud   | 0                 | 0                                       | 0                | 0                | 0                | 0              |              |
| Recreación, Cultura y Otras Manifestaciones Sociales                      | 0                 | 0                                       | 0                | 0                | 0                | 0              |              |
| Educación   | 0                 | 0                                       | 0                | 0                | 0                | 0              |              |
| Protección Social   | 0                 | 0                                       | 0                | 0                | 0                | 0              |              |
| Otros Asuntos Sociales  | 0                 | 0                                       | 0                | 0                | 0                | 0              |              |
| <b>Desarrollo Económico</b>   | <b>0</b>          | <b>0</b>                                | <b>0</b>         | <b>0</b>         | <b>0</b>         | <b>0</b>       |              |
| Asuntos Económicos, Comerciales y Laborales en General                    | 0                 | 0                                       | 0                | 0                | 0                | 0              |              |
| Agropecuaria, Silvicultura, Pesca y Caza                                  | 0                 | 0                                       | 0                | 0                | 0                | 0              |              |
| Combustibles y Energía  | 0                 | 0                                       | 0                | 0                | 0                | 0              |              |
| Minería, Manufacturas y Construcción                                      | 0                 | 0                                       | 0                | 0                | 0                | 0              |              |
| Transporte  | 0                 | 0                                       | 0                | 0                | 0                | 0              |              |
| Comunicaciones  | 0                 | 0                                       | 0                | 0                | 0                | 0              |              |
| Turismo   | 0                 | 0                                       | 0                | 0                | 0                | 0              |              |
| Ciencia, Tecnología e Innovación  | 0                 | 0                                       | 0                | 0                | 0                | 0              |              |
| Otras Industrias y Otros Asuntos Económicos                               | 0                 | 0                                       | 0                | 0                | 0                | 0              |              |
| <b>Otras no Clasificadas en Funciones Anteriores</b>                      | <b>0</b>          | <b>0</b>                                | <b>0</b>         | <b>0</b>         | <b>0</b>         | <b>0</b>       |              |
| Transacciones de la Deuda Pública / Costo Financiero de la Deuda          | 0                 | 0                                       | 0                | 0                | 0                | 0              |              |
| Transferencias, Participaciones y Aportaciones entre Diferentes Niveles y | 0                 | 0                                       | 0                | 0                | 0                | 0              |              |
| Ordenes de Gobierno   | 0                 | 0                                       | 0                | 0                | 0                | 0              |              |
| Sanamiento del Sistema Financiero   | 0                 | 0                                       | 0                | 0                | 0                | 0              |              |
| Adeudos de Ejercicios Fiscales Anteriores                                 | 0                 | 0                                       | 0                | 0                | 0                | 0              |              |
| <b>Total del Egreso</b>   | <b>10,565,426</b> | <b>-2,092,391</b>                       | <b>8,473,035</b> | <b>7,511,116</b> | <b>7,376,110</b> | <b>961,918</b> |              |

Bajo protesta de decir verdad declaramos que los Estados Financieros y sus notas, son razonablemente correctos y son responsabilidad del emisor.



LIC. DANIELA PÉREZ ESQUER  
DIRECTORA GENERAL



LIC. ROMINA GUADALUPE ALVÁREZ PÉREZ  
CONTADORA



**Cuenta Pública 2025**  
**INSTITUTO NOGALENSE DE LAS MUJERES**  
**Intereses de la Deuda**  
**Del 1 de Enero al 31 de Diciembre de 2025**  
**(Cifras en Pesos)**

| Identificación de Crédito o Instrumento                  | Devengado | Pagado   |
|--|-----------|----------|
| Créditos Bancarios                                       |           |          |
| NADA QUE MANIFESTAR                                      |           |          |
| <b>Total de intereses de Créditos Bancarios</b>          | <b>0</b>  | <b>0</b> |
| Otros Instrumentos de Deuda                              |           |          |
| NADA QUE MANIFESTAR                                      |           |          |
| <b>Total de intereses de Otros Instrumentos de Deuda</b> | <b>0</b>  | <b>0</b> |
| <b>TOTAL</b>   | <b>0</b>  | <b>0</b> |

Bajo protesta de decir verdad declaramos que los Estados Financieros y sus notas, son razonablemente correctos y son responsabilidad del emisor.

  
 LIC. DANIELA PEREZ ESQUER  
 DIRECTORA GENERAL

  
 LIC. ROMINA GUADALUPE ALVAREZ PEREZ  
 CONTADORA



H. AYUNTAMIENTO DE  
**NOGALES**

2024 - 2027

INSTITUTO NOGALENSE  
DE LAS MUJERES



H. AYUNTAMIENTO CONSTITUCIONAL  
NOGALES, SONORA.  
2024 - 2027

# Información Programática (LGCG)



**FRONTERA  
DE TODOS**

Calle Privada de los Niños No. 14 Col. Unidad Deportiva +52: (631) 162 3400

Instituto Nogalense de las Mujeres [www.heroicanogales.gob.mx](http://www.heroicanogales.gob.mx)

[instituto.mujer@heroicanogales.gob.mx](mailto:instituto.mujer@heroicanogales.gob.mx)



**Cuenta Pública 2025**  
**INSTITUTO NOGALENSE DE LAS MUJERES**  
**Gasto por Categoría Programática**  
**Del 1 de Enero al 31 de Diciembre de 2025**  
**(Cifras en Pesos)**

| Concepto  | Aprobado          | Ampliaciones/<br>(Reducciones) | Egresos<br>Modificado | Devengado        | Pagado           | Subejercicio   |
|---|-------------------|--------------------------------|-----------------------|------------------|------------------|----------------|
| <b>Programas</b>  | <b>10,565,426</b> | <b>-2,092,391</b>              | <b>8,473,035</b>      | <b>7,511,116</b> | <b>7,376,110</b> | <b>961,918</b> |
| Subsidios Sector Social y Privado o Entidades Federativas y Municipales | 0                 | 0                              | 0                     | 0                | 0                | 0              |
| Subsidios sujetos a Reglas de Operación                                 | 0                 | 0                              | 0                     | 0                | 0                | 0              |
| Subsidios sujetos a Lineamientos de Operación                           | 0                 | 0                              | 0                     | 0                | 0                | 0              |
| Bienes, Servicios e Infraestructura Pública                             | <b>10,565,426</b> | <b>-2,092,391</b>              | <b>8,473,035</b>      | <b>7,511,116</b> | <b>7,376,110</b> | <b>961,918</b> |
| Provisión de Bienes Públicos  | 0                 | 0                              | 0                     | 0                | 0                | 0              |
| Prestación de Servicios Públicos  | 10,565,426        | -2,092,391                     | 8,473,035             | 7,511,116        | 7,376,110        | 961,918        |
| Proyectos de Inversión en Infraestructura y Obra Pública                | 0                 | 0                              | 0                     | 0                | 0                | 0              |
| <b>Desempeño de las Funciones de Gobierno</b>                           | <b>0</b>          | <b>0</b>                       | <b>0</b>              | <b>0</b>         | <b>0</b>         | <b>0</b>       |
| Funciones de las Fuerzas Armadas  | 0                 | 0                              | 0                     | 0                | 0                | 0              |
| Fomento, Promoción y Servicios para el Desarrollo Económico y Social    | 0                 | 0                              | 0                     | 0                | 0                | 0              |
| Regulación y supervisión  | 0                 | 0                              | 0                     | 0                | 0                | 0              |
| Atención a desastres por eventos naturales                              | 0                 | 0                              | 0                     | 0                | 0                | 0              |
| Articulación, coordinación e instrumentación de políticas públicas      | 0                 | 0                              | 0                     | 0                | 0                | 0              |
| Investigación y desarrollo  | 0                 | 0                              | 0                     | 0                | 0                | 0              |
| Servicios de protección y conservación ambiental                        | 0                 | 0                              | 0                     | 0                | 0                | 0              |
| <b>Administrativos y de Apoyo a la Gestión Presupuestaria</b>           | <b>0</b>          | <b>0</b>                       | <b>0</b>              | <b>0</b>         | <b>0</b>         | <b>0</b>       |
| Apoyo para el desarrollo de las funciones de gobierno                   | 0                 | 0                              | 0                     | 0                | 0                | 0              |
| Apoyo al buen gobierno y mejoramiento de la gestión                     | 0                 | 0                              | 0                     | 0                | 0                | 0              |
| Provisiones y reasignaciones presupuestarias específicas                | 0                 | 0                              | 0                     | 0                | 0                | 0              |
| Operaciones ajenas  | 0                 | 0                              | 0                     | 0                | 0                | 0              |
| <b>Compromisos, Cumplimiento de Obligaciones y otras Aportaciones</b>   | <b>0</b>          | <b>0</b>                       | <b>0</b>              | <b>0</b>         | <b>0</b>         | <b>0</b>       |
| Participaciones a entidades federativas y municipales                   | 0                 | 0                              | 0                     | 0                | 0                | 0              |
| Costo financiero, deuda o apoyos a deudores y ahorradores de la banca   | 0                 | 0                              | 0                     | 0                | 0                | 0              |
| Adeudos de ejercicios fiscales anteriores (ADEFAS)                      | 0                 | 0                              | 0                     | 0                | 0                | 0              |
| Aportaciones Federales  | 0                 | 0                              | 0                     | 0                | 0                | 0              |
| Pensiones y jubilaciones  | 0                 | 0                              | 0                     | 0                | 0                | 0              |
| Obligaciones de cumplimiento de resolución jurisdiccional               | 0                 | 0                              | 0                     | 0                | 0                | 0              |
| Aportaciones a la seguridad social                                      | 0                 | 0                              | 0                     | 0                | 0                | 0              |
| Aportaciones a fondos de estabilización                                 | 0                 | 0                              | 0                     | 0                | 0                | 0              |
| Aportaciones a fondos de inversión y reestructura de pensiones          | 0                 | 0                              | 0                     | 0                | 0                | 0              |
| <b>Total del Egreso</b>   | <b>10,565,426</b> | <b>-2,092,391</b>              | <b>8,473,035</b>      | <b>7,511,116</b> | <b>7,376,110</b> | <b>961,918</b> |

Bajo protesta de decir verdad declaramos que los Estados Financieros y sus notas, son razonablemente correctos y son responsabilidad del emisor.

LIC. DANIELA PEREZ ESQUER  
DIRECTORA GENERAL

LIC. ROMINA GUADALUPE ALVAREZ PEREZ  
CONTADORA



UNIDAD RESPONSABLE:  
NOMBRE: INSTITUTO DE LA MUJER

**INDICADORES DE RESULTADOS**  
H. NOGALES, SONORA  
INDICADORES DE RESULTADOS  
Del 01 de enero al 31 de diciembre del 2025

| CLAVE                               | META DESCRIPCION   | PONDERACION (%) | GASTO                  |                        | EVALUACION DE METAS |              |            |            | PORCENTAJE |            |    |           |           |
|-------------------------------------|--|-----------------|------------------------|------------------------|---------------------|--------------|------------|------------|------------|------------|----|-----------|-----------|
|                                     |  |                 | PRESUPUESTO            | DEVENGADO              | ACUMULADO           |              | META       |            | E1         | E2         | E3 |           |           |
|                                     |  |                 |                        |                        | PROGRAMADA          | REAL         | 1er Trim.  | 2do Trim.  |            |            |    | 3er Trim. | 4to Trim. |
| 6.3.2.2.1.1                         | Cantidad de apoyos otorgados a mujeres.  | 21%             | \$ 1,623,619.45        | \$ 1,623,619.45        | 1,227               | 1,291        | 308        | 304        | 311        | 304        |    |           |           |
| 6.3.2.2.1.2                         | Número de cursos y/o talleres de capacitación productiva impartidos para mujeres jefas de familia.   | 0.8%            | \$ 66,325.56           | \$ 62,143.24           | 2                   | 5            | 0          | 1          | 1          | 0          |    |           |           |
| 6.3.2.2.1.3                         | Número de jefas de familia participantes en los cursos de capacitación productiva.   | 0.8%            | \$ 66,325.56           | \$ 62,143.24           | 2                   | 8            | 0          | 1          | 1          | 0          |    |           |           |
| 6.3.2.2.1.4                         | Número de cursos capacitación integral sobre perspectiva de género impartidos a los servidores públicos del municipio.   | 0.8%            | \$ 66,325.56           | \$ 52,642.31           | 3                   | 16           | 1          | 1          | 1          | 0          |    |           |           |
| 6.3.2.2.1.5                         | Porcentaje de servidores públicos participantes en los cursos de capacitación integral sobre perspectiva de género.  | 0.8%            | \$ 66,325.56           | \$ 46,312.47           | 1%                  | 3%           |            |            |            |            |    |           |           |
| 6.3.2.2.1.6                         | Número de convenios de colaboración para la lucha por la equidad de género firmados por el municipio.  | 3.9%            | \$ 324,995.25          | \$ 324,995.25          | 10                  | 13           | 10         | 0          | 0          | 0          |    |           |           |
| 6.3.2.2.1.7                         | Número de campañas de difusión en temas de género.   | 0.8%            | \$ 64,667.42           | \$ 40,521.53           | 4                   | 9            | 1          | 1          | 1          | 1          |    |           |           |
| 6.3.2.2.1.8                         | Total de atenciones psicológicas brindadas a mujeres a través del INM.   | 6%              | \$ 519,826.58          | \$ 519,826.58          | 1,150               | 1,150        | 285        | 285        | 290        | 290        |    |           |           |
| 6.3.2.2.1.9                         | Total de módulos del INM instalados en el sector industrial, I.E, Asociaciones o Centros Comunitarios.   | 3%              | \$ 259,498.76          | \$ 259,498.76          | 36                  | 40           | 9          | 9          | 9          | 9          |    |           |           |
| 6.3.2.2.1.10                        | Número de conferencias, pláticas informativas o talleres al personal de instituciones educativas, empresas, asociaciones civiles y/o dependencias gubernamentales en temas relacionados con la mujer y sea virtuales o presenciales. | 10%             | \$ 845,650.90          | \$ 604,687.25          | 45                  | 48           | 11         | 12         | 11         | 11         |    |           |           |
| 6.3.2.2.1.11                        | Total de eventos relacionados con las problemáticas de las mujeres realizados por el INM.  | 5%              | \$ 455,398.59          | \$ 325,406.89          | 6                   | 6            | 1          | 1          | 2          | 2          |    |           |           |
| 6.3.3.2.1.1                         | Número de apoyos brindados a víctimas indirectas de la violencia de género.  | 34.9%           | \$ 2,892,866.38        | \$ 2,705,545.19        | 189                 | 193          | 47         | 47         | 48         | 47         |    |           |           |
| 6.3.3.2.1.2                         | Total de casos de violencia de género atendidos por el INM registro de datos en BAESVIN  | 0.8%            | \$ 64,667.42           | \$ 45,689.71           | 30                  | 68           | 7          | 7          | 8          | 8          |    |           |           |
| 6.3.3.2.1.3                         | Total de casos de violencia de género atendidos por el INM registrados en BANAIVIM   | 0.8%            | \$ 64,667.42           | \$ 53,059.18           | 18                  | 73           | 5          | 5          | 4          | 4          |    |           |           |
| 6.3.3.2.1.4                         | Total de campañas de difusión para promover la cultura de la denuncia y la prevención de la violencia contra mujeres y niñas   | 5.5%            | \$ 455,159.16          | \$ 155,410.36          | 10                  | 21           | 2          | 2          | 2          | 4          |    |           |           |
| 6.3.3.2.1.5                         | Total de mujeres canalizadas al área correspondiente para el empoderamiento económico como medida del resarcimiento del tejido social.   | 1.8%            | \$ 129,334.84          | \$ 129,334.84          | 18                  | 85           | 6          | 6          | 3          | 3          |    |           |           |
| 6.3.3.2.1.6                         | Total de apoyos de despesas a víctimas directas e indirectas de feminicidio.   | 2.4%            | \$ 504,280.20          | \$ 504,280.20          | 44                  | 450          | 11         | 11         | 11         | 11         |    |           |           |
| <b>TOTAL DEL GASTO DE LA UNIDAD</b> |  |                 | <b>\$ 8,473,034.61</b> | <b>\$ 7,511,116.45</b> | <b>2,794</b>        | <b>3,476</b> | <b>704</b> | <b>693</b> | <b>703</b> | <b>694</b> |    |           |           |

"Bajo protesta de decir verdad declaramos que los estados financieros y sus notas, son razonablemente correctos y son responsabilidad del emisor."

MTRA. DANIELA PEREZ ESQUER  
DIRECTORA GENERAL INM

C.P. ROMINA GUADALUPE ALVAREZ PEREZ  
CONTADOR/A INM

INSTITUTO NOGAL HOGAL ESTAT 9013206-453-6054-4326-095306559400  
4/1/2025 2:41:32 PM





**INSTITUTO NOGALENSE DE LAS MUJERES**  
**PROGRAMAS Y PROYECTOS DE INVERSIÓN**  
**PERIODO DEL 01 DE ENERO AL 31 DE DICIEMBRE DE 2025**  
**CUENTA PÚBLICA 2025**

| No. Obra                       | Nombre y ubicación de la(s) obra(s) | IMPORTE                             |                        |           |              | Avance   |           | Metas Reales      |           | Origen del Recurso | Modalidad de Ejecución |
|--------------------------------|-------------------------------------|-------------------------------------|------------------------|-----------|--------------|----------|-----------|-------------------|-----------|--------------------|------------------------|
|                                |                                     | Presupuesto / Analítico de proyecto | Presupuesto Modificado | Devengado | Por Devengar | % Físico | % Financ. | Físicas<br>Cantl. | U. Medida |                    |                        |
| <b>" NADA QUE MANIFESTAR "</b> |                                     |                                     |                        |           |              |          |           |                   |           |                    |                        |
| <b>" NADA QUE MANIFESTAR "</b> |                                     |                                     |                        |           |              |          |           |                   |           |                    |                        |
| Sub-Total                      |                                     |                                     |                        |           |              |          |           |                   |           |                    |                        |
| Sub-Total                      |                                     |                                     |                        |           |              |          |           |                   |           |                    |                        |
| TOTALES:                       |                                     |                                     |                        |           |              |          |           |                   |           |                    |                        |

Bajo protesta de decir verdad declaramos que los Estados Financieros y sus notas, son razonablemente correctos y son responsabilidad del emisor.

  
 LIC. DANIELA PEREZ ESQUER  
 Directora General

  
 LIC. ROMINA GUADALUPE ALVAREZ PEREZ  
 Contadora



H. AYUNTAMIENTO DE  
**NOGALES**

2024 - 2027

INSTITUTO NOGALENSE  
DE LAS MUJERES



H. AYUNTAMIENTO CONSTITUCIONAL  
NOGALES, SONORA.  
2024 - 2027

# Información Complementaria y Anexos



**FRONTERA  
DE TODOS**

Calle Privada de los Niños No. 14 Col. Unidad Deportiva +52: (631) 162 3400  
 Instituto Nogalense de las Mujeres [www.heroicanogales.gob.mx](http://www.heroicanogales.gob.mx)  
 [instituto.mujer@heroicanogales.gob.mx](mailto:instituto.mujer@heroicanogales.gob.mx)



| INSTITUTO NOGALENSE DE LAS MUJERES                                |                             |              |
|---|-----------------------------|--------------|
| RELACION DE BIENES MUEBLES E INMUEBLES QUE COMPONEN EL PATRIMONIO |                             |              |
| CUENTA PUBLICA 2025   |                             |              |
| CODIGO  | DESCRIPCION DEL BIEN        | VALOR        |
| AM18-D1-1-099   | Mueble librero              | \$ 7,527.00  |
| AM18-D1-1-112   | Escritorio                  | \$ 11,570.00 |
| INM21-01-1-140  | Mini split                  | \$ 3,900.00  |
| AM18-D1-1-154   | Control mini split          | \$ 325.00    |
| INM-01-1-023  | Silla café claro            | \$ 1,609.32  |
| AM18-D1-1-055   | Silla azul marino           | \$ 510.17    |
| AM18-D1-1-054   | Silla azul marino           | \$ 510.17    |
| INM21-01-1-034  | Computadora                 | \$ 16,000.00 |
| AM12-D1-1-007   | Silla fija color negro      | \$ 558.60    |
| AM18-D1-1-117   | Escritorio                  | \$ 11,570.00 |
| INM21-01-1-028  | Impresora color negro       | \$ 5,334.51  |
| AM16-D1-2-017   | Computadora color blanco    | \$ 16,000.00 |
| INM21-01-1-024  | Silla café claro            | \$ 1,609.32  |
| AM18-D1-1-129   | Estante con 6 apartados     | \$ 1,718.60  |
| AM18-D1-1-100   | Mueble librero              | \$ 7,527.00  |
| AM18-D1-1-143   | Mini split                  | \$ 3,900.00  |
| AM18-D1-1-157   | Control mini split          | \$ 325.00    |
| AM18-D1-1-063   | Silla azul marino           | \$ 510.17    |
| AM18-D1-1-062   | Silla azul marino           | \$ 510.17    |
| INM21-01-1-033  | Computadora HP              | \$ 16,000.00 |
| INM21-01-1-072  | Silla color gris (Donación) | \$ -         |
| AM12-D1-1-009   | Escritorio                  | \$ 3,199.00  |
| AM12-D1-1-016   | Silla nega tela             | \$ 558.60    |
| AM18-D1-1-059   | Silla azul marino           | \$ 510.17    |
| AM18-D1-1-053   | Silla azul marino           | \$ 510.17    |
| AM18-D1-1-102   | Mueble librero              | \$ 7,527.00  |
| INM21-01-1-033  | Computadora                 | \$ 16,000.00 |
| AM18-D1-1-114   | Escritorio                  | \$ 11,570.00 |
| AM18-D1-1-158   | Control mini split          | \$ 325.00    |
| AM18-D1-1-144   | Mini split                  | \$ 3,900.00  |
| INM21-01-1-025  | Silla café claro            | \$ 1,609.32  |
| AM18-D1-1-169   | Silla cafe obscuro          | \$ 1,200.00  |
| INM-21-01-1-071   | Silla gris (Donacion)       | \$ -         |
| AM18-D1-1-082   | Silla azul marino           | \$ 510.17    |
| AM18-D1-1-073   | Silla azul marino           | \$ 510.17    |
| AM18-D1-1-173   | Silla café claro            | \$ 1,200.00  |
| AM18-D1-2-006   | Laptop                      | \$ 6,700.00  |
| INM24-D1-1-01   | Escritorio vidrio           | \$ 11,570.00 |
| AM18-D1-1-074   | Silla azul marino           | \$ 510.17    |
| AM18-D1-1-069   | Silla azul marino           | \$ 510.17    |
| AM18-D1-1-155   | Control mini split          | \$ 325.00    |
| AM18-D1-1-141   | Mini split                  | \$ 3,900.00  |
| INM21-01-1-035  | Escritorio                  | \$ 12,420.00 |
| AM18-D1-1-171   | Silla café                  | \$ 1,200.00  |
| INM21-D1-2-004  | Laptop                      | \$ 6,700.00  |
| AM12-D1-1-027   | Mueble gabinera             | \$ 2,048.20  |
| AM18-D1-1-072   | Silla azul marino           | \$ 510.17    |
| AM18-D1-1-093   | Silla azul marino           | \$ 510.17    |
| INM21-01-1-019  | Silla café claro            | \$ 1,609.32  |
| AM18-D1-1-115   | Escritorio                  | \$ 11,570.00 |
| AM18-D1-1-150   | Mini split                  | \$ 3,900.00  |
| AM18-D1-1-160   | Control mini split          | \$ 325.00    |
| RAL12-D1-1-056  | Archivero                   | \$ 2,000.00  |

|                |                                |              |
|----------------|--------------------------------|--------------|
| RAL12-D1-1-057 | Archivero                      | \$ 2,000.00  |
| AM18-D1-1-050  | Silla azul marino              | \$ 510.17    |
| AM18-D1-1-051  | Silla azul marino              | \$ 510.17    |
| AM18-D1-1-161  | Control mini split             | \$ 325.00    |
| AM18-D1-1-147  | Mini split                     | \$ 3,900.00  |
| AM18-D1-1-111  | Escritorio                     | \$ 11,570.00 |
| INM21-01-1-022 | Silla café claro               | \$ 1,609.32  |
| AM16-D1-2-015  | Computadora                    | \$ 16,000.00 |
| AM18-D1-1-097  | Mueble librero                 | \$ 7,527.00  |
| INM21-01-1-051 | Pintarron                      | \$ 692.30    |
| AM18-01-1-116  | Escritorio                     | \$ 11,570.00 |
| INM21-01-1-026 | Silla café claro               | \$ 1,609.32  |
| AM18-D1-1-159  | Control mini split             | \$ 325.00    |
| AM18-D1-1-145  | Mini split                     | \$ 3,900.00  |
| RAL12-D1-2-005 | CPU                            | \$ 12,000.00 |
| RAL12-D1-2-009 | Computadora                    | \$ 3,700.00  |
| AM12-D1-2-011  | Impresora color negro          | \$ 5,334.51  |
| INM21-01-1-01  | Silla negra                    | \$ 558.60    |
| AM18-D1-1-122  | Sillon individual (Compartido) |              |
| AM18-D1-1-113  | Escritorio                     | \$ 11,570.00 |
| AM12-D1-1-006  | Silla negra                    | \$ 558.60    |
| AM16-D1-2-021  | Impresora color negro          | \$ 5,334.51  |
| AM12-D1-1-034  | Pizarron de corcho             | \$ 199.50    |
| AM18-D1-1-153  | Control mini split             | \$ 325.00    |
| AM18-D1-1-139  | Mini split                     | \$ 3,900.00  |
| AM18-D1-1-098  | Mueble librero                 | \$ 7,527.00  |
| AM18-D1-1-056  | Silla azul marino              | \$ 510.17    |
| AM18-D1-1-057  | Silla azul marino              | \$ 510.17    |
| INM21-01-2-007 | Laptop                         | \$ 6,700.00  |
| INM21-01-1-069 | Silla gris (Donacion)          | \$ -         |
| AM18-D1-1-088  | Silla azul marino              | \$ 510.17    |
| AM18-D1-1-167  | Silla café                     | \$ 1,200.00  |
| AM18-D1-1-164  | Control mini split             | \$ 325.00    |
| AM18-01-1-149  | Mini split                     | \$ 3,900.00  |
| AM12-D1-1-002  | Escritorio                     | \$ 3,199.00  |
| AM12-D1-1-010  | Silla negra                    | \$ 558.60    |
| AM12-D1-1-015  | Silla negra                    | \$ 558.60    |
| INM21-01-1-054 | Pizarron de corcho             | \$ 584.50    |
| AM18-D1-1-101  | Mueble librero                 | \$ 7,527.00  |
| AM18-D1-1-060  | Silla azul marino              | \$ 510.17    |
| AM18-D1-1-061  | Silla azul marino              | \$ 510.17    |
| AM18-D1-1-119  | Escritorio                     | \$ 11,570.00 |
| AM18-D1-1-162  | Control mini split             | \$ 325.00    |
| AM18-D1-1-148  | Mini split                     | \$ 3,900.00  |
| INM21-01-1-020 | Silla café claro               | \$ 1,609.32  |
| INM22-D1-2-008 | Laptop                         | \$ 6,700.00  |
| INM21-01-1-053 | Pizarron de corcho             | \$ 584.50    |
| AM18-D1-1-103  | Mueble librero                 | \$ 7,527.00  |
| AM18-D1-1-066  | Silla azul marino              | \$ 510.17    |
| AM18-D1-1-067  | Silla azul marino              | \$ 510.17    |
| AM18-D1-1-118  | Escritorio                     | \$ 11,570.00 |
| AM18-D1-1-156  | Control mini split             | \$ 325.00    |
| AM18-D1-1-142  | Mini split                     | \$ 3,900.00  |
| INM21-01-1-021 | Silla café claro               | \$ 1,609.32  |
| INM21-01-1-031 | Laptop                         | \$ 6,700.00  |
| INM21-01-1-030 | Laptop                         | \$ 6,700.00  |
| AM12-D1-1-028  | Escritorio                     | \$ 3,199.00  |
| AM18-D1-1-170  | Silla café                     | \$ 1,200.00  |

|                |  |              |
|----------------|--|--------------|
| AM18-D1-1-122  | Mini split                               | \$ 3,900.00  |
| AM18-D1-1-122  | Sillon pieza 2 (Compartido)              | \$ -         |
| AM18-D1-1-164  | Control mini split compartido con Arelly | \$ 325.00    |
| RAL12-D1-2-007 | Computadora                              | \$ 3,700.00  |
| RAL12-D1-2-010 | Mouse y teclado                          | \$ 1,100.00  |
| INM21-01-1-029 | CPU                                      | \$ 12,000.00 |
| AM12-D1-1-019  | Archivero                                | \$ 2,420.60  |
| AM18-D1-1-096  | Modulo de recepcion                      | \$ 510.17    |
| INM21-01-1-050 | Sacapuntas electrico                     | \$ 200.00    |
| INM21-01-1-070 | Silla gris (Donacion)                    | \$ -         |
| AM12-D1-1-004  | Silla pegable                            | \$ 319.20    |
| AM12-D1-1-005  | Silla pegable                            | \$ 319.20    |
| AM12-D1-1-012  | Mueble librero                           | \$ 2,048.20  |
| AM12-D1-1-013  | Mesa negra                               | \$ 3,199.00  |
| AM12-D1-1-018  | Abanico metalico                         | \$ -         |
| AM12-D1-1-020  | Archivero                                | \$ 2,420.60  |
| AM12-D1-1-022  | Estante de plastico negro                | \$ 319.00    |
| AM12-D1-1-023  | Silla pegable                            | \$ 319.20    |
| AM12-D1-1-024  | Silla pegable                            | \$ 319.20    |
| AM12-D1-1-025  | Silla pegable                            | \$ 319.20    |
| AM12-D1-1-026  | Silla pegable                            | \$ 319.20    |
| AM12-D1-1-034  | Pizarron de corcho                       | \$ 584.50    |
| AM12-D1-1-035  | Pantalla portatil                        |              |
| AM12-D1-1-045  | Mini split                               | \$ 3,900.00  |
| AM12-D1-1-046  | Mini split                               | \$ 3,900.00  |
| AM12-D1-2-008  | Laptop                                   | \$ 6,700.00  |
| AM13-D1-2-012  | Proyector                                | \$ 2,300.90  |
| AM16-D1-1-049  | Carpa beige                              | \$ 1,800.00  |
| AM16-D1-2-018  | Control television                       | \$ 325.00    |
| AM16-D1-2-019  | Control television                       | \$ 325.00    |
| AM16-D1-2-022  | Bocina                                   | \$ 4,558.46  |
| AM18-D1-1-052  | Silla azul marino                        | \$ 510.17    |
| AM18-D1-1-053  | Silla azul marino                        | \$ 510.17    |
| AM18-D1-1-058  | Silla azul marino                        | \$ 510.17    |
| AM18-D1-1-059  | Silla azul marino                        | \$ 510.17    |
| AM18-D1-1-064  | Silla azul marino                        | \$ 510.17    |
| AM18-D1-1-065  | Silla azul marino                        | \$ 510.17    |
| AM18-D1-1-071  | Silla azul marino                        | \$ 510.17    |
| AM18-D1-1-076  | Silla azul marino                        | \$ 510.17    |
| AM18-D1-1-077  | Silla azul marino                        | \$ 510.17    |
| AM18-D1-1-078  | Silla azul marino                        | \$ 510.17    |
| AM18-D1-1-080  | Silla azul marino                        | \$ 510.17    |
| AM18-D1-1-081  | Silla azul marino                        | \$ 510.17    |
| AM18-D1-1-083  | Silla azul marino                        | \$ 510.17    |
| AM18-D1-1-084  | Silla azul marino                        | \$ 510.17    |
| AM18-D1-1-085  | Silla azul marino                        | \$ 510.17    |
| AM18-D1-1-086  | Silla azul marino                        | \$ 510.17    |
| AM18-D1-1-087  | Silla azul marino                        | \$ 510.17    |
| AM18-D1-1-089  | Silla azul marino                        | \$ 510.17    |
| AM18-D1-1-090  | Silla azul marino                        | \$ 510.17    |
| AM18-D1-1-091  | Silla azul marino                        | \$ 510.17    |
| AM18-D1-1-092  | Silla azul marino                        | \$ 510.17    |
| AM18-D1-1-094  | Silla azul marino                        | \$ 510.17    |
| AM18-D1-1-095  | Silla azul marino                        | \$ 510.17    |
| AM18-D1-1-104  | Silla blanca                             | \$ 1,144.16  |
| AM18-D1-1-105  | Silla blanca                             | \$ 1,144.16  |
| AM18-D1-1-106  | Silla blanca                             | \$ 1,144.16  |
| AM18-D1-1-107  | Silla blanca                             | \$ 1,144.16  |

|                |                                  |    |           |
|----------------|----------------------------------|----|-----------|
| AM18-D1-1-108  | Silla blanca                     | \$ | 1,144.16  |
| AM18-D1-1-109  | Silla blanca                     | \$ | 1,144.16  |
| AM18-D1-1-110  | Silla blanca                     | \$ | 1,144.16  |
| AM18-D1-1-120  | Escritorio                       | \$ | 57,070.00 |
| AM18-D1-1-121  | Mesa triangular                  | \$ | 11,687.00 |
| AM18-D1-1-122  | Sillon piezas 1,2,3 (compartido) | \$ | 24,063.00 |
| AM18-D1-1-123  | Mesa de juntas                   | \$ | 17,800.00 |
| AM18-D1-1-124  | Mesa negra                       | \$ | 2,327.00  |
| AM18-D1-1-125  | Mesa esquina                     | \$ | 2,327.00  |
| AM18-D1-1-126  | Mesa centro                      | \$ | 2,327.00  |
| AM18-D1-1-127  | Sillon                           | \$ | 7,267.00  |
| AM18-D1-1-128  | Sillon                           | \$ | 9,529.00  |
| AM18-D1-1-132  | Mesa eventos                     | \$ | 2,234.70  |
| AM18-D1-1-133  | Mesa eventos                     | \$ | 2,234.70  |
| AM18-D1-1-134  | Microondas                       | \$ | 1,833.00  |
| AM18-D1-1-136  | Soporte television               | \$ | 457.00    |
| AM18-D1-1-138  | Refrigerador                     | \$ | 7,733.70  |
| AM18-D1-1-146  | Mini split                       | \$ | 3,900.00  |
| AM18-D1-1-151  | Mini split                       | \$ | 3,900.00  |
| AM18-D1-1-163  | Control mini split               | \$ | 325.00    |
| AM18-D1-1-165  | Control mini split               | \$ | 325.00    |
| AM18-D1-1-168  | Silla café                       | \$ | 1,200.00  |
| AM18-D1-1-172  | Silla café                       | \$ | 1,200.00  |
| AM18-D1-2-023  | Laptop                           | \$ | 6,700.00  |
| INM21-01-1-017 | Estufa gris                      | \$ | 1,200.00  |
| INM21-01-21-02 | Silla roja                       | \$ | 348.00    |
| INM21-01-1-029 | Estufa negra                     | \$ | 6,800.00  |
| INM21-01-1-039 | Silla roja                       | \$ | 348.00    |
| INM21-01-1-04  | Bocina                           | \$ | 3,332.40  |
| INM21-01-1-04  | Silla roja                       | \$ | 348.00    |
| INM21-01-1-040 | Bocina                           | \$ | 3,332.40  |
| INM21-01-1-041 | Television                       | \$ | 7,759.72  |
| INM21-01-1-043 | Proyector                        | \$ | 2,300.00  |
| INM21-01-1-046 | Television                       | \$ | 8,244.76  |
| INM21-01-1-047 | Dispensador de agua              | \$ | 2,076.09  |
| INM21-01-1-048 | Soporte television               | \$ | 457.00    |
| INM21-01-1-049 | Control television               | \$ | 325.00    |
| INM21-01-1-05  | Silla roja                       | \$ | 348.00    |
| INM21-01-1-052 | Tambo 200 LT                     | \$ | -         |
| INM21-01-1-055 | Asadon exterior                  | \$ | -         |
| INM21-01-1-056 | Espejo                           | \$ | -         |
| INM21-01-1-058 | Impresora color negro            | \$ | 5,334.51  |
| INM21-01-1-059 | Control mini split               | \$ | 325.00    |
| INM21-01-1-06  | Silla roja                       | \$ | 348.00    |
| INM21-01-1-060 | Control mini split               | \$ | 325.00    |
| INM21-01-1-061 | Mesa eventos                     | \$ | 2,234.70  |
| INM21-01-1-062 | Mesa eventos                     | \$ | 2,234.70  |
| INM21-01-1-063 | Dispensador de agua              | \$ | 2,411.00  |
| INM21-01-1-064 | Mesa negra                       | \$ | 2,327.00  |
| INM21-01-1-065 | Mesa negra                       | \$ | 2,327.00  |
| INM21-01-1-066 | Colchon azul                     | \$ | -         |
| INM21-01-1-067 | Cafetera                         | \$ | 662.11    |
| INM21-01-1-069 | Microfonos                       | \$ | -         |
| INM21-01-1-07  | Silla roja                       | \$ | 348.00    |
| INM21-01-1-08  | Silla roja                       | \$ | 348.00    |
| INM21-01-1-09  | Silla roja                       | \$ | 348.00    |
| INM21-01-1-10  | Silla roja                       | \$ | 348.00    |
| INM21-01-1-11  | Silla roja                       | \$ | 348.00    |

|                |   |    |           |
|----------------|---|----|-----------|
| INM21-01-1-071 | Enmicadora  | \$ | -         |
| INM21-01-1-12  | Extintor  | \$ | 1,350.00  |
| INM21-01-1-13  | Extintor  | \$ | 1,350.00  |
| INM21-01-1-14  | Extintor  | \$ | 1,350.00  |
| INM21-01-1-15  | Extintor  | \$ | 1,350.00  |
| INM21-01-1-16  | Extintor  | \$ | 1,350.00  |
| INM21-01-1-30  | Extintor  | \$ | 1,350.00  |
| INM21-01-1-170 | Guillotina  | \$ | -         |
| INM21-01-1-31  | Extintor  | \$ | 1,350.00  |
| INM21-01-1-38  | Extintor  | \$ | 1,350.00  |
| INM21-D1-1-032 | Ponchador   | \$ | 2,792.00  |
|                | Licencia Contpaq 2023-2024  | \$ | 6,570.70  |
|                | Licencia Contpaq 2024-2025  | \$ | 6,296.40  |
| INM-25-01-1-01 | Frigobar Dirección  | \$ | 4,180.00  |
| INM-25-01-1-03 | Estufas RAL   | \$ | 26,946.00 |
| INM-25-01-1-04 | Tanque para bomba RAL   | \$ | 11,780.00 |
| INM-25-01-1-02 | Escritorio de cristal   | \$ | 2,199.00  |
|                | Refugio: "alas de libertad"   |    |           |
| RAL21-01-2-004 | Impresora color negro   | \$ | 3,566.43  |
| RAL21-01-2-001 | Computadora de escritorio   | \$ | 12,666.78 |
| RAL21-01-2-002 | Monitor   | \$ | 2,330.92  |
| RAL21-01-2-003 | Computadora de escritorio   | \$ | 14,997.70 |
| RAL12-D1-1-001 | Banco kioto de vinil oscuro con tubular color gris                          | \$ | 600.00    |
| RAL12-D1-1-002 | banco kioto de vinil oscuro con tubular color gris                          | \$ | 600.00    |
| RAL12-D1-1-003 | banco kioto de vinil oscuro con tubular color gris                          | \$ | 600.00    |
| RAL12-D1-1-004 | banco kioto de vinil oscuro con tubular color gris                          | \$ | 600.00    |
| RAL12-D1-1-005 | banco kioto de vinil oscuro con tubular color gris                          | \$ | 600.00    |
| RAL12-D1-1-007 | Tostador para dos piezas color blanco                                       | \$ | 700.00    |
| RAL12-D1-1-008 | Estufa con horno de 6 quemadores color negro(donada)                        | \$ | 3,900.00  |
| RAL12-D1-1-009 | Refrigerador color gris, dos puertas (donado)                               | \$ | 12,470.00 |
| RAL12-D1-1-010 | Lavadora automatica de 10 kg color blanco                                   | \$ | 8,600.00  |
| RAL12-D1-1-011 | Lavadora automatica de 10 kg color blanco                                   | \$ | 8,600.00  |
| RAL12-D1-1-013 | Escritorio chico color guinda con negro dos cajones con chapa (comodato)    | \$ | 3,100.00  |
| RAL12-D1-1-014 | Archivero color guinda con negro 4 cajones tamaño oficina (comodato)        | \$ | 2,000.00  |
| RAL12-D1-1-015 | Silla de visitas tubular, asiento y respaldo de tela color negro (comodato) | \$ | 800.00    |
| RAL12-D1-1-016 | Silla de visitas tubular, asiento y respaldo de tela color negro (comodato) | \$ | 800.00    |
| RAL12-D1-1-017 | Silla secretarial de tela color negro                                       | \$ | 1,200.00  |
| RAL12-D1-1-022 | Comoda de madera rustica 5 cajones  | \$ | 2,600.00  |
| RAL12-D1-1-023 | Comoda de madera rustica 5 cajones  | \$ | 2,600.00  |
| RAL12-D1-1-024 | Comoda de madera rustica 5 cajones  | \$ | 2,600.00  |
| RAL12-D1-1-025 | Comoda de madera rustica 5 cajones  | \$ | 2,600.00  |
| RAL12-D1-1-026 | Comoda de madera rustica 5 cajones  | \$ | 2,600.00  |
| RAL12-D1-1-027 | Comoda de madera rustica 5 cajones  | \$ | 2,600.00  |
| RAL12-D1-1-028 | Comoda de madera rustica 5 cajones  | \$ | 2,600.00  |
| RAL12-D1-1-029 | Comoda de madera rustica 5 cajones  | \$ | 2,600.00  |
| RAL12-D1-1-030 | Comoda de madera rustica 5 cajones  | \$ | 2,600.00  |
| RAL12-D1-1-031 | Comoda de madera rustica 5 cajones  | \$ | 2,600.00  |
| RAL12-D1-1-032 | Comoda de madera rustica 5 cajones  | \$ | 2,600.00  |
| RAL12-D1-1-033 | Comoda de madera rustica 5 cajones  | \$ | 2,600.00  |
| RAL12-D1-1-034 | Comoda de madera rustica 5 cajones  | \$ | 2,600.00  |
| RAL12-D1-1-035 | Comoda de madera rustica 5 cajones  | \$ | 2,600.00  |
| RAL12-D1-1-036 | Minisplit 2 toneladas, 2 tiempos  | \$ | 12,600.00 |
| RAL12-D1-1-037 | Minisplit 2 toneladas, 2 tiempos  | \$ | 12,600.00 |
| RAL12-D1-1-038 | Minisplit 2 toneladas, 2 tiempos  | \$ | 12,600.00 |
| RAL12-D1-1-039 | Minisplit 2 toneladas, 2 tiempos  | \$ | 12,600.00 |
| RAL12-D1-1-040 | Minisplit 2 toneladas, 2 tiempos  | \$ | 12,600.00 |
| RAL12-D1-1-041 | Minisplit 2 toneladas, 2 tiempos  | \$ | 12,600.00 |
| RAL12-D1-1-042 | Minisplit 2 toneladas, 2 tiempos  | \$ | 12,600.00 |

|                |  |              |
|----------------|--|--------------|
| RAL12-D1-1-043 | Minisplit 2 toneladas, 2 tiempos                                 | \$ 12,600.00 |
| RAL12-D1-1-051 | Calentador de agua, capacidad 76 lts                             | \$ 6,214.00  |
| RAL12-D1-1-054 | Escritorio de madera guinda con negro de dos cajones chico       | \$ 3,100.00  |
| RAL12-D1-1-055 | Escritorio de madera guinda con negro de dos cajones chico       | \$ 3,100.00  |
| RAL12-D1-1-057 | Archivero madera 4 cajones color guinda con negro tamaño oficina | \$ 2,000.00  |
| RAL12-D1-1-058 | Silla secretarial de tela color negro                            | \$ 1,200.00  |
| RAL12-D1-1-059 | Silla fija color negro   | \$ 600.00    |
| RAL12-D1-1-060 | Silla fija color negro   | \$ 600.00    |
| RAL12-D1-1-061 | Silla fija color negro   | \$ 600.00    |
| RAL21-01-1-01  | Sillon love seat victoria julieta                                | \$ 2,899.02  |
| RAL21-01-1-02  | Sofa victoria julieta  | \$ 3,598.98  |
| RAL12-D1-1-064 | Librero para televisor de madera, estantes color negro           | \$ 1,800.00  |
| RAL12-D1-1-066 | Cama doble tamaño individual de madera rustica                   | \$ 4,300.00  |
| RAL12-D1-1-067 | Cama doble tamaño individual de madera rustica                   | \$ 4,300.00  |
| RAL12-D1-1-068 | Cama doble tamaño individual de madera rustica                   | \$ 4,300.00  |
| RAL12-D1-1-069 | Cama doble tamaño individual de madera rustica                   | \$ 4,300.00  |
| RAL12-D1-1-070 | Cama doble tamaño individual de madera rustica                   | \$ 4,300.00  |
| RAL12-D1-1-071 | Cama doble tamaño individual de madera rustica                   | \$ 4,300.00  |
| RAL12-D1-1-072 | Cama doble tamaño individual de madera rustica                   | \$ 4,300.00  |
| RAL12-D1-1-073 | Abanico de techo   | \$ 1,150.00  |
| RAL12-D1-1-074 | Abanico de techo   | \$ 1,150.00  |
| RAL12-D1-1-075 | Abanico de techo   | \$ 1,150.00  |
| RAL12-D1-1-076 | Abanico de techo   | \$ 1,150.00  |
| RAL12-D1-1-077 | Abanico de techo   | \$ 1,150.00  |
| RAL12-D1-1-078 | Abanico de techo   | \$ 1,150.00  |
| RAL12-D1-1-079 | Abanico de techo   | \$ 1,150.00  |
| RAL12-D1-1-080 | Abanico de techo   | \$ 1,150.00  |
| RAL12-D1-1-081 | Abanico de techo   | \$ 1,150.00  |
| RAL12-D1-1-082 | Abanico de techo   | \$ 1,150.00  |
| RAL12-D1-1-083 | Abanico de techo   | \$ 1,150.00  |
| RAL12-D1-1-084 | Calentador de agua, capacidad 76 lts                             | \$ 6,000.00  |
| RAL12-D1-1-085 | Calentador de agua, capacidad 76 lts                             | \$ 6,000.00  |
| RAL12-D1-1-086 | Calentador de agua, capacidad 76 lts                             | \$ 6,000.00  |
| RAL12-D1-1-087 | Calentador de agua, capacidad 76 lts                             | \$ 6,000.00  |
| RAL12-D1-1-088 | Calentador de agua, capacidad 76 lts                             | \$ 6,000.00  |
| RAL12-D1-1-089 | Calentador de agua, capacidad 76 lts                             | \$ 6,000.00  |
| RAL12-D1-1-090 | Calentador de agua, capacidad 76 lts                             | \$ 6,000.00  |
| RAL12-D1-1-091 | Calentador de agua, capacidad 76 lts                             | \$ 6,000.00  |
| RAL12-D1-1-092 | Calentador de agua, capacidad 76 lts                             | \$ 6,000.00  |
| RAL12-D1-1-093 | tostador para dos piezas color blanco                            | \$ 900.00    |
| RAL12-D1-1-096 | Calentador de agua, capacidad 76 lts                             | \$ 6,000.00  |
| RAL12-D1-1-097 | Extinguidor color rojo   | \$ 2,500.00  |
| RAL12-D1-1-098 | Extinguidor color rojo   | \$ 2,500.00  |
| RAL12-D1-1-099 | Extinguidor color rojo   | \$ 2,500.00  |
| RAL12-D1-1-100 | Extinguidor color rojo   | \$ 2,500.00  |
| RAL12-D1-1-101 | Extinguidor color rojo   | \$ 2,500.00  |
| RAL12-D1-1-102 | Extinguidor color rojo   | \$ 2,500.00  |
| RAL12-D1-1-103 | Extinguidor color rojo   | \$ 2,500.00  |
| AM18-D1-1-137  | Arbol de navidad   | \$ 2,586.00  |
| RAL21-D1-1-03  | Escritorio   | \$ 3,100.00  |
| RAL21-D1-1-04  | Tambo de gas estacionario  | \$ 5,880.00  |
| RAL21-D1-1-05  | Parrilla Vitroceramica   | \$ 10,999.00 |
| RAL21-D1-1-06  | Calentador performance 38 litros                                 | \$ 4,048.92  |
| RAL21-D1-1-07  | microondas grill 1.1 32 litros                                   | \$ 2,852.33  |
| RAL21-D1-1-08  | ventilador de 20 baleros pedestal                                | \$ 1,849.00  |
| RAL21-D1-1-09  | Silla de color rojo  | \$ 348.00    |
| RAL21-D1-1-10  | Silla de color rojo  | \$ 348.00    |

|                     |  |    |           |
|---------------------|--|----|-----------|
| RAL21-D1-1-11       | Silla de color rojo                      | \$ | 348.00    |
| RAL21-D1-1-12       | Silla de color rojo                      | \$ | 348.00    |
| RAL21-D1-1-13       | Silla de color rojo                      | \$ | 348.00    |
| RAL21-D1-1-14       | Silla de color rojo                      | \$ | 348.00    |
| RAL21-D1-1-15       | Silla de color rojo                      | \$ | 348.00    |
| RAL21-D1-1-16       | Silla de color rojo                      | \$ | 348.00    |
| RAL21-D1-1-17       | Silla de color rojo                      | \$ | 348.00    |
| RAL21-D1-1-18       | Silla de color rojo                      | \$ | 348.00    |
| RAL21-D1-1-19       | Silla de color rojo                      | \$ | 348.00    |
| RAL21-D1-1-20       | Silla de color rojo                      | \$ | 348.00    |
| RAL21-D1-1-21       | Silla de color rojo                      | \$ | 348.00    |
| RAL21-D1-1-22       | Silla de color rojo                      | \$ | 348.00    |
| RAL21-D1-1-23       | Silla de color rojo                      | \$ | 348.00    |
| RAL21-D1-1-24       | Silla de color rojo                      | \$ | 348.00    |
| RAL21-D1-1-25       | Silla de color rojo                      | \$ | 348.00    |
| RAL21-D1-1-26       | Silla de color rojo                      | \$ | 348.00    |
| RAL21-D1-1-27       | Silla de color rojo                      | \$ | 348.00    |
| RAL21-D1-1-28       | Refrigerador color gris                  | \$ | 11,895.00 |
| RAL21-D1-1-29       | Banco metalico giratorio                 | \$ | 1,152.03  |
| RAL21-D1-1-30       | Mesa mayo cromada con charola inoxidable | \$ | 1,624.31  |
| RAL21-D1-1-31       | Biombo dos hojas, tela azul              | \$ | 1,874.21  |
| RAL21-D1-1-32       | Mesa de exploración                      | \$ | 4,748.03  |
| RAL21-D1-1-33       | Vitrina para medicamento                 | \$ | 4,985.41  |
| RAL21-D1-1-34       | Pizarron blanco                          | \$ | 979.00    |
| RAL21-D1-1-35       | Juego infantil                           | \$ | 34,994.00 |
| RAL21-D1-1-36       | 2 Closet color café                      | \$ | 8,755.00  |
| RAL21-D1-1-37       | Television pantalla plana                | \$ | 9,775.00  |
| RAL21-D1-1-38       | Archivero 2 gavetas crema                | \$ | 2,000.00  |
| RAL21-D1-1-39       | Archivero 2 gavetas carta grafito        | \$ | 1,749.00  |
| RAL21-D1-1-40       | Escritorio de computo usb                | \$ | 2,599.00  |
| RAL21-D1-1-41       | Extintidor color rojo                    | \$ | 704.70    |
| RAL21-D1-1-42       | Extintidor color rojo                    | \$ | 704.70    |
| RAL21-D1-1-43       | Soporte de tv                            | \$ | 531.92    |
| RAL21-D1-1-44       | Catre flex individual azul               | \$ | 1,023.00  |
| RAL21-D1-1-45       | Catre flex individual azul               | \$ | 1,023.00  |
| RAL21-D1-1-46       | Catre flex individual azul               | \$ | 2,199.00  |
| RAL21-D1-1-47       | Catre flex individual azul               | \$ | 2,199.00  |
| RAL21-D1-1-48       | Catre flex individual azul               | \$ | 2,199.00  |
| RAL21-D1-1-49       | Banco apilado                            | \$ | 497.01    |
| RAL21-D1-1-50       | Banco apilado                            | \$ | 497.01    |
| RAL21-D1-1-51       | Banco apilado                            | \$ | 497.01    |
| RAL21-D1-1-52       | Banco apilado                            | \$ | 497.01    |
| RAL21-D1-1-53       | Extintidor color rojo                    | \$ | 704.70    |
| RAL21-D1-1-54       | Banco apilado                            | \$ | 497.01    |
| RAL22-01-ENFERMERIA | SILLA DE RUEDA ADULTO                    | \$ | 790.00    |
| RAL22-02-ENFERMERIA | SILLA DE RUEDA ADULTO                    | \$ | 790.00    |
| RAL22-03-ENFERMERIA | SILLA DE RUEDA ADULTO                    | \$ | 0.01      |
| RAL22-04-ENFERMERIA | SILLA DE RUEDA INFANTIL                  | \$ | 790.00    |
| RAL22-05-ENFERMERIA | MULETAS                                  | \$ | 790.00    |
| RAL22-06-ENFERMERIA | BAUMANOMETRO                             | \$ | 670.00    |
| RAL22-07-ENFERMERIA | GLUCOMETRO                               | \$ | 576.00    |
| RAL22-08-ENFERMERIA | OXIMETRO                                 | \$ | 750.00    |
| RAL22-09-ENFERMERIA | TERMOMETRO                               | \$ | 849.00    |
| RAL22-10-ENFERMERIA | BASTON                                   | \$ | 375.00    |
| RAL22-11-ENFERMERIA | NEBOLIZADOR                              | \$ | 723.00    |
| RAL22-12-ENFERMERIA | ESTETOSCOPIO                             | \$ | 0.01      |
| RAL22-13-ENFERMERIA | ANDADERA                                 | \$ | 790.00    |
| RAL22-14-CUARTO 2   | BASE PARA CAMA INDIVIDUAL DOBLE          | \$ | 4,499.00  |

|                         |   |              |
|-------------------------|---|--------------|
| RAL22-15-CUARTO 1       | BASE PARA CAMA INDIVIDUAL DOBLE                       | \$ 4,499.00  |
| RAL22-16-CUARTO 2       | BASE PARA CAMA INDIVIDUAL DOBLE                       | \$ 4,499.00  |
| RAL22-17-CUARTO 2       | BASE PARA CAMA INDIVIDUAL DOBLE                       | \$ 4,499.00  |
| RAL22-18-CUARTO 3       | BASE PARA CAMA INDIVIDUAL DOBLE                       | \$ 4,499.00  |
| RAL22-19-CUARTO 3       | BASE PARA CAMA INDIVIDUAL DOBLE                       | \$ 4,499.00  |
| RAL22-20-CUARTO 4       | BASE PARA CAMA INDIVIDUAL DOBLE                       | \$ 4,499.00  |
| RAL22-21-CUARTO 4       | BASE PARA CAMA INDIVIDUAL DOBLE                       | \$ 4,499.00  |
| RAL22-22-ADMINISTRACION | PROYECTOR   | \$ 2,591.66  |
| RAL22-23-INM            | PROYECTOR   | \$ 2,591.66  |
| RAL22-24-ADMINISTRACION | BOCINA  | \$ 3,332.40  |
| RAL22-25-INM            | BOCINA  | \$ 3,332.40  |
| RAL22-26-PSIC.INFANTIL  | COMPUTADORA DE ESCRITORIO, TECLADO, MOUSSE Y CARGADOR | \$ 8,999.00  |
| RAL22-27-ADMINISTRACION | COMPUTADORA DE ESCRITORIO, TECLADO, MOUSSE Y CARGADOR | \$ 8,999.00  |
| RAL22-28-ENFERMERIA     | COMPUTADORA DE ESCRITORIO, TECLADO, MOUSSE Y CARGADOR | \$ 8,999.00  |
| RAL22-29-LAVADO         | LAVADORA  | \$ 12,849.00 |
| RAL22-30-COCINA         | CAFETERA  | \$ 662.11    |
| RAL22-31-COCINA         | LICUADORA   | \$ 465.00    |
| RAL22-32-COCINA         | LICUADORA   | \$ 465.00    |
| RAL22-33-INM            | ESTANTE   | \$ 2,367.11  |
| RAL22-34-INM            | ESTANTE   | \$ 2,367.11  |
| RAL22-35-INM            | ESTANTE   | \$ 2,367.11  |
| RAL22-36-INM            | ESTANTE   | \$ 5,114.05  |
| RAL23-37-RAL            | CONGELADOR  | \$ 11,999.00 |
| RAL23-38-SALA           | PANTALLA 70 PULGADAS                                  | \$ 18,498.99 |
| RAL23-39-SALA           | CONTROL DE PANTALLA LG                                | \$ 0.01      |
| RAL23-40-SALA           | SOPORT 42-90 PARA PANTALLA LG                         | \$ 1,129.01  |
| RAL23-41-AREA LEGAL     | COMPUTADORA DE ESCRITORIO, TECLADO, MOUSSE Y CARGADOR | \$ 9,178.99  |
| RAL23-42-TRABAJO SOCIAL | COMPUTADORA DE ESCRITORIO, TECLADO, MOUSSE Y CARGADOR | \$ 9,178.99  |
| RAL23-43-CUARTO 1       | COLCHON IND   | \$ 3,499.01  |
| RAL23-44-CUARTO 1       | COLCHON IND   | \$ 3,499.01  |
| RAL23-45-CUARTO 2       | COLCHON IND   | \$ 3,499.01  |
| RAL23-46-CUARTO 2       | COLCHON IND   | \$ 3,499.01  |
| RAL23-47-CUARTO 3       | COLCHON IND   | \$ 3,499.01  |
| RAL23-48-CUARTO 3       | COLCHON IND   | \$ 3,499.01  |
| RAL23-49-CUARTO 4       | COLCHON IND   | \$ 3,499.01  |
| RAL23-50-CUARTO 4       | COLCHON IND   | \$ 3,499.01  |
| RAL23-51-COCINA         | HORNO DE MICROONDAS                                   | \$ 2,047.33  |
| RAL23-52- DESCANSO      | HORNO DE MICROONDAS                                   | \$ 2,047.33  |
| RAL23-53-PSIC. INFANTIL | MINISPLIT MIRAGE                                      | \$ 20,300.05 |
| RAL23-54-PSIC. INFANTIL | CONTROL DE MINISPLIT MIRAGE                           | \$ 0.01      |
| RAL23-55-SALA           | MINISPLIT MIRAGE                                      | \$ 20,300.05 |
| RAL23-56-SALA           | CONTROL DE MINISPLIT MIRAGE                           | \$ 0.01      |
| RAL23-57-CUARTO 1       | MINISPLIT MIRAGE                                      | \$ 20,300.05 |
| RAL23-58-CUARTO 1       | CONTROL DE MINISPLIT MIRAGE                           | \$ 0.01      |
| RAL23-59                | IMPRESORA   | \$ 4,280.00  |
| RAL23-60-NM             | IMPRESORA   | \$ 4,280.00  |
| RAL23-61-PATIO          | SET DE COLUMPIOS                                      | \$ 13,945.64 |
| RAL23-62                | ESCRITORIO  | \$ 3,199.00  |
| RAL23-63-ENFERMERIA     | ESCRITORIO  | \$ 3,199.00  |
| RAL23-64-PSICOLOGA      | ESCRITORIO  | \$ 3,199.00  |
| RAL23-65-EDUCATIVA      | ESCRITORIO  | \$ 3,199.00  |
| RAL23-66-PSICOLOGA      | PIZARRON  | \$ 1,100.93  |
| RAL23-67-EDUCADORA      | PIZARRON  | \$ 732.41    |
| RAL23-68-INM            | PIZARRON  | \$ 732.41    |
| RAL23-69-SALA           | CAMINADORA  | \$ 11,287.10 |
| RAL23-70-SALA           | CAMINADORA  | \$ 11,287.10 |
| RAL23-71-SALA           | ELIPTICA  | \$ 8,201.05  |
| RAL23-72-SALA           | BICILETA DEPORTIVA                                    | \$ 6,172.10  |
| RAL23-73-COCINA         | COCINA INTEGRAL                                       | \$ 65,000.00 |

|                     |   |    |                     |
|---------------------|---|----|---------------------|
| RAL24-74- EDUCATIVA | COMPUTADORA DE ESCRITORIO - AREA EDUCATIVAC225:L225     | \$ | 14,112.26           |
| RAL24-75-PSICOLOGA  | COMPUTADORA DE ESCRITORIO - AREA DE PSICOLOGIA USUARIAS | \$ | 14,112.26           |
| RAL24-76-PSICOLOGA  | IMPRESORA   | \$ | 0.01                |
| RAL24-77-PSICOLOGA  | IMPRESORA   | \$ | 0.01                |
| RAL24-78-CUARTO 2   | MINISPLIT CUARTO 2                                      | \$ | 12,000.00           |
| RAL24-79-CUARTO 2   | CONTROL DE MINISPLIT MIRAGE                             | \$ | 0.01                |
| RAL24-80-CUARTO 3   | MINISPLIT CUARTO 3                                      | \$ | 12,000.00           |
| RAL24-81-CUARTO 3   | CONTROL DE MINISPLIT MIRAGE                             | \$ | 0.01                |
| RAL24-82-CUARTO 4   | MINISPLIT CUARTO 4                                      | \$ | 12,000.00           |
| RAL24-83-CUARTO 4   | CONTROL DE MINISPLIT MIRAGE                             | \$ | 0.01                |
| RAL24-84-BODEGA     | LAVADORA  | \$ | 12,035.95           |
| RAL24-85-BODEGA     | SECADORA  | \$ | 10,369.44           |
| RAL24-86-COCINA     | COMEDOR   | \$ | 12,499.07           |
| RAL24-87-SALA       | COMEDOR   | \$ | 6,480.55            |
| RAL24-88-SALA       | SOFA  | \$ | 6,573.14            |
| RAL24-89-SALA       | SOFA  | \$ | 5,276.85            |
| RAL24-90-CUARTO 1   | COLCHON INDIVIDUAL                                      | \$ | 4,800.00            |
| RAL24-91-CUARTO 1   | COLCHON INDIVIDUAL                                      | \$ | 4,800.00            |
| RAL24-92-CUARTO 2   | COLCHON INDIVIDUAL                                      | \$ | 4,800.00            |
| RAL24-93-CUARTO 2   | COLCHON INDIVIDUAL                                      | \$ | 4,800.00            |
| RAL24-94-CUARTO 3   | COLCHON INDIVIDUAL                                      | \$ | 4,800.00            |
| RAL24-95-CUARTO 3   | COLCHON INDIVIDUAL                                      | \$ | 4,800.00            |
| RAL24-96-CUARTO 4   | COLCHON INDIVIDUAL                                      | \$ | 4,800.00            |
| RAL24-97-CUARTO 4   | COLCHON INDIVIDUAL                                      | \$ | 4,800.00            |
| RAL24-98            | MESA PEGABLE  | \$ | 1,276.85            |
| RAL24-99            | SILLA PEGABLE   | \$ | 366.44              |
| RAL24-100           | SILLA PEGABLE   | \$ | 366.44              |
| RAL24-101           | SILLA PEGABLE   | \$ | 366.44              |
| RAL24-102           | ARCHIVERO   | \$ | 3,980.56            |
| RAL24-103           | ARCHIVERO   | \$ | 3,980.56            |
| RAL24-104           | ARCHIVERO   | \$ | 3,980.56            |
| RAL24-105           | ARCHIVERO   | \$ | 3,980.56            |
| RAL24-106           | ARCHIVERO   | \$ | 2,035.11            |
|                     | <b>Total:</b>   | \$ | <b>1,875,230.61</b> |

ELABORO

\_\_\_\_\_  
 LOURDES GUADALUPE VALENCIA VALENZUELA  
 ADMINISTRADORA

ELABORO

\_\_\_\_\_  
 ANA MARTINA UÑAS TOVAR  
 RESPONSABLE DE REFUGIO "ALAS DE LIBERTAD"

REVISO

\_\_\_\_\_  
 DANIELA PEREZ ESQUER  
 DIRECTORA GENERAL



CUENTA PUBLICA 2025  
INSTITUTO NOGALENSE DE LAS MUJERES  
RELACION DE CUENTAS BANCARIAS PRODUCTIVAS ESPECIFICAS  
DEL 01 DE ENERO AL 31 DE DICIEMBRE DE 2025  
HEROICA NOGALES SONORA MEXICO

| Fondo, Programa o<br>Convenio | Datos de la Cuenta Bancaria |                  |
|-------------------------------|-----------------------------|------------------|
|                               | Institución Bancaria        | Número de Cuenta |

**NADA QUE MANIFESTAR**

**INM**

INSTITUTO NOGALENSE DE LAS MUJERES

ISAF-5cccdabc-033d-cc58-4412-1d609c105f55

4/1/2026 4:15:11 PM

CUENTA PUBLICA 2025  
Instituto Nogalense de las Mujeres  
Formato del ejercicio y destino de gasto federalizado y reintegros  
Del 01 de enero al 31 de diciembre de 2025  
Heroica Nogales Sonora Mexico

| Programa o Fondo | Destino de los Recursos | Ejercicio |        | Reintegro |
|------------------|-------------------------|-----------|--------|-----------|
|                  |                         | DEVENGADO | PAGADO |           |

**NADA QUE MANIFESTAR**

*D. Cantu*  
*J. G. A. P.*



**CUENTA PUBLICA 2025**  
**Instituto Nogalense de las Mujeres**  
**Esquemas Bursátiles y de Coberturas Financieras**  
**Del 01 de enero al 31 de diciembre de 2025**  
**Heroica Nogales Sonora Mexico**

**NADA QUE MANIFESTAR**

"Bajo protesta de decir verdad declaramos que los Estados Financieros y sus notas, son razonablemente correctos y son responsabilidad del emisor".



Handwritten signature in blue ink, likely of the representative of the issuer, with the acronym 'G.A.P.' written below it.

**Cuenta Pública 2025**  
**INSTITUTO NOGALENSE DE LAS MUJERES**  
**Indicadores de Postura Fiscal**  
**Del 1 de Enero al 31 de Diciembre de 2025**  
**(Cifras en pesos)**

| Concepto  | Estimado/Aprobado | Devengado        | Recaudado/Pagado |
|---|-------------------|------------------|------------------|
| <b>I. Ingresos Presupuestarios</b>                                      | <b>10,565,426</b> | <b>7,526,578</b> | <b>7,526,578</b> |
| 1. Ingresos del Gobierno de la Entidad Federativa                       | 10,565,426        | 7,526,578        | 7,526,578        |
| 2. Ingresos del Sector Paraestatal                                      | 0                 | 0                | 0                |
| <b>II. Egresos Presupuestarios</b>                                      | <b>10,565,426</b> | <b>7,511,116</b> | <b>7,376,110</b> |
| 3. Egresos del Gobierno de la Entidad Federativa                        | 10,565,426        | 7,511,116        | 7,376,110        |
| 4. Egresos del Sector Paraestatal                                       | 0                 | 0                | 0                |
| <b>III. Balance Presupuestario (Superávit o Déficit) (III = I - II)</b> | <b>0</b>          | <b>15,462</b>    | <b>150,468</b>   |

| Concepto   | Estimado/Aprobado | Devengado     | Recaudado/Pagado |
|--|-------------------|---------------|------------------|
| <b>III. Balance presupuestario (Superávit o Déficit)</b>       | <b>0</b>          | <b>15,462</b> | <b>150,468</b>   |
| <b>IV. Intereses, Comisiones y Gastos de la Deuda</b>          | <b>0</b>          | <b>0</b>      | <b>0</b>         |
| <b>V. Balance Primario (Superávit o Déficit) (V= III + IV)</b> | <b>0</b>          | <b>15,462</b> | <b>150,468</b>   |

| Concepto                           | Estimado/Aprobado | Devengado | Recaudado/Pagado |
|------------------------------------|-------------------|-----------|------------------|
| <b>A. Financiamiento</b>           | <b>0</b>          | <b>0</b>  | <b>0</b>         |
| <b>B. Amortización de la deuda</b> | <b>0</b>          | <b>0</b>  | <b>0</b>         |
| <b>C. Financiamiento Neto</b>      | <b>0</b>          | <b>0</b>  | <b>0</b>         |

Bajo protesta de decir verdad declaramos que los Estados Financieros y sus notas, son razonablemente correctos y son responsabilidad del emisor.



LIC. DANIELA PEREZ ESQUER  
DIRECTORA GENERAL



LIC. ROMINA GUADALUPE ALVAREZ PEREZ  
CONTADORA

**INM**

INSTITUTO NOGALENSE DE LAS MUJERES

ISAF-9d5fd7c2-17a2-ceda-bbf1-43de7958bd96

4/1/2026 3:54:52 PM



H. AYUNTAMIENTO DE  
**NOGALES**

2024 - 2027

INSTITUTO NOGALENSE  
DE LAS MUJERES



H. AYUNTAMIENTO CONSTITUCIONAL  
NOGALES, SONORA.  
2024 - 2027

# Ley de Dicipлина Financiera (LDF)



**FRONTERA  
DE TODOS**

Calle Privada de los Niños No. 14 Col. Unidad Deportiva +52: (631) 162 3400

Instituto Nogalense de las Mujeres [www.heroicanogales.gob.mx](http://www.heroicanogales.gob.mx)

[instituto.mujer@heroicanogales.gob.mx](mailto:instituto.mujer@heroicanogales.gob.mx)



**INSTITUTO NOGALENSE DE LAS MUJERES (A)**  
**Estado de Situación Financiera Detallado - LDF**  
**Al 31 de diciembre de 2024 y al 31 de Diciembre de 2025 (b)**  
**(PESOS)**

| Concepto (c)   | 2025 (d)         | 31 de diciembre de 2024 (e) | Concepto (c)   | 2025 (d)         | 31 de diciembre de 2024 (e) |
|--|------------------|-----------------------------|--|------------------|-----------------------------|
| <b>ACTIVO</b>  |                  |                             | <b>PASIVO</b>  |                  |                             |
| <b>Activo Circulante</b>   |                  |                             | <b>Pasivo Circulante</b>   |                  |                             |
| a. Efectivo y Equivalentes (a=a1+a2+a3+a4+a5+a6+a7)  | 420,863          | 628,979                     | a. Cuentas por Pagar a Corto Plazo (a=a1+a2+a3+a4+a5+a6+a7+a8+a9)  | 590,744          | 446,900                     |
| a1) Efectivo   | -4,690           | -4,690                      | a1) Servicios Personales por Pagar a Corto Plazo   | 327,737          | 192,730                     |
| a2) Bancos/Tesorería   | 0                | 0                           | a2) Proveedores por Pagar a Corto Plazo  | 71,388           | 71,388                      |
| a3) Bancos/Dependencias y Otros  | 425,554          | 633,669                     | a3) Contrataciones por Obras Públicas por Pagar a Corto Plazo  | 0                | 0                           |
| a4) Inversiones Temporales (Hasta 3 meses)   | 0                | 0                           | a4) Participaciones y Aportaciones por Pagar a Corto Plazo   | 0                | 0                           |
| a5) Fondos con Afectación Específica   | 0                | 0                           | a5) Transferencias Otorgadas por Pagar a Corto Plazo   | 13,714           | 13,714                      |
| a6) Depósitos de Fondos de Terceros en Garantía y/o Administración                           | 0                | 0                           | a6) Intereses, Comisiones y Otros Gastos de la Deuda Pública por Pagar a Corto Plazo                     | 0                | 0                           |
| a7) Otros Efectivos y Equivalentes   | 0                | 0                           | a7) Retenciones y Contribuciones por Pagar a Corto Plazo   | 177,905          | 169,068                     |
| b. Derechos a Recibir Efectivo o Equivalentes (b=b1+b2+b3+b4+b5+b6+b7)                       | 518,719          | 518,719                     | a8) Devoluciones de la Ley de Ingresos por Pagar a Corto Plazo   | 0                | 0                           |
| b1) Inversiones Financieras de Corto Plazo   | 0                | 0                           | a9) Otras Cuentas por Pagar a Corto Plazo  | 0                | 0                           |
| b2) Cuentas por Cobrar a Corto Plazo   | 316,924          | 316,924                     | b. Documentos por Pagar a Corto Plazo (b=b1+b2+b3)   | 0                | 0                           |
| b3) Deudores Diversos por Cobrar a Corto Plazo   | 4,658            | 4,658                       | b1) Documentos Comerciales por Pagar a Corto Plazo   | 0                | 0                           |
| b4) Ingresos por Recuperar a Corto Plazo   | 0                | 0                           | b2) Documentos con Contrataciones por Obras Públicas por Pagar a Corto Plazo                             | 0                | 0                           |
| b5) Deudores por Anticipos de la Tesorería a Corto Plazo                                     | 197,136          | 197,136                     | b3) Otros Documentos por Pagar a Corto Plazo   | 0                | 0                           |
| b6) Préstamos Otorgados a Corto Plazo  | 0                | 0                           | c. Porción a Corto Plazo de la Deuda Pública a Largo Plazo (c=c1+c2)                                     | 0                | 0                           |
| b7) Otros Derechos a Recibir Efectivo o Equivalentes a Corto Plazo                           | 0                | 0                           | c1) Porción a Corto Plazo de la Deuda Pública  | 0                | 0                           |
| c. Derechos a Recibir Bienes o Servicios (c=c1+c2+c3+c4+c5)                                  | 0                | 0                           | c2) Porción a Corto Plazo de Arrendamiento Financiero  | 0                | 0                           |
| c1) Anticipo a Proveedores por Adquisición de Bienes y Prestación de Servicios a Corto Plazo | 0                | 0                           | d. Títulos y Valores a Corto Plazo   | 0                | 0                           |
| c2) Anticipo a Proveedores por Adquisición de Bienes Inmuebles y Muebles a Corto Plazo       | 0                | 0                           | e. Pasivos Diferidos a Corto Plazo (e=e1+e2+e3)  | 0                | 0                           |
| c3) Anticipo a Proveedores por Adquisición de Bienes Intangibles a Corto Plazo               | 0                | 0                           | e1) Ingresos Cobrados por Adelantado a Corto Plazo   | 0                | 0                           |
| c4) Anticipo a Contratistas por Obras Públicas a Corto Plazo                                 | 0                | 0                           | e2) Intereses Cobrados por Adelantado a Corto Plazo  | 0                | 0                           |
| c5) Otros Derechos a Recibir Bienes o Servicios a Corto Plazo                                | 0                | 0                           | e3) Otros Pasivos Diferidos a Corto Plazo  | 0                | 0                           |
| d. Inventarios (d=d1+d2+d3+d4+d5)  | 0                | 0                           | f. Fondos y Bienes de Terceros en Garantía y/o Administración a Corto Plazo (f=f1+f2+f3+f4+f5+f6)        | 0                | 0                           |
| d1) Inventario de Mercancías para Venta  | 0                | 0                           | f1) Fondos en Garantía a Corto Plazo   | 0                | 0                           |
| d2) Inventario de Mercancías Terminadas  | 0                | 0                           | f2) Fondos en Administración a Corto Plazo   | 0                | 0                           |
| d3) Inventario de Mercancías en Proceso de Elaboración                                       | 0                | 0                           | f3) Fondos Contingentes a Corto Plazo  | 0                | 0                           |
| d4) Inventario de Materias Primas, Materiales y Suministros para Producción                  | 0                | 0                           | f4) Fondos de Fideicomisos, Mandatos y Contratos Análogos a Corto Plazo                                  | 0                | 0                           |
| d5) Bienes en Tránsito   | 0                | 0                           | f5) Otros Fondos de Terceros en Garantía y/o Administración a Corto Plazo                                | 0                | 0                           |
| e. Almacenes   | 0                | 0                           | f6) Valores y Bienes en Garantía a Corto Plazo   | 0                | 0                           |
| f. Estimación por Pérdida o Deterioro de Activos Circulantes (f=f1+f2)                       | 0                | 0                           | g. Provisiones a Corto Plazo (g=g1+g2+g3)  | 0                | 0                           |
| f1) Estimaciones para Cuentas Incobrables por Derechos a Recibir Efectivo o Equivalentes     | 0                | 0                           | g1) Provisión para Demandas y Juicios a Corto Plazo  | 0                | 0                           |
| f2) Estimación por Deterioro de Inventarios  | 0                | 0                           | g2) Provisión para Contingencias a Corto Plazo   | 0                | 0                           |
| g. Otros Activos Circulantes (g=g1+g2+g3+g4)   | 0                | 0                           | g3) Otras Provisiones a Corto Plazo  | 0                | 0                           |
| g1) Valores en Garantía  | 0                | 0                           | h. Otros Pasivos a Corto Plazo (h=h1+h2+h3)  | 0                | 0                           |
| g2) Bienes en Garantía (excluye depósitos de fondos)   | 0                | 0                           | h1) Ingresos por Clasificar  | 0                | 0                           |
| g3) Bienes Derivados de Embargos, Decomisos, Aseguramientos y Dación en Pago                 | 0                | 0                           | h2) Recaudación por Participar   | 0                | 0                           |
| g4) Adquisición con Fondos de Terceros   | 0                | 0                           | h3) Otros Pasivos Circulantes  | 0                | 0                           |
| <b>IA. Total de Activos Circulantes (IA = a + b + c + d + e + f + g)</b>                     | <b>939,582</b>   | <b>1,147,698</b>            | <b>IA. Total de Pasivos Circulantes (IA = a + b + c + d + e + f + g + h)</b>                             | <b>590,744</b>   | <b>446,900</b>              |
| <b>Activo No Circulante</b>  |                  |                             | <b>Pasivo No Circulante</b>  |                  |                             |
| a. Inversiones Financieras a Largo Plazo   | 0                | 0                           | a. Cuentas por Pagar a Largo Plazo   | 0                | 0                           |
| b. Derechos a Recibir Efectivo o Equivalentes a Largo Plazo                                  | 0                | 0                           | b. Documentos por Pagar a Largo Plazo  | 0                | 0                           |
| c. Bienes Inmuebles, Infraestructura y Construcciones en Proceso                             | 39,521           | 39,521                      | c. Deuda Pública a Largo Plazo   | 0                | 0                           |
| d. Bienes Muebles  | 1,835,710        | 1,792,803                   | d. Pasivos Diferidos a Largo Plazo   | 0                | 0                           |
| e. Activos Intangibles   | 102,694          | 97,022                      | e. Fondos y Bienes de Terceros en Garantía y/o en Administración a Largo Plazo                           | 0                | 0                           |
| f. Depreciación, Deterioro y Amortización Acumulada de Bienes                                | -538,840         | -117,502                    | f. Provisiones a Largo Plazo   | 0                | 0                           |
| g. Activos Diferidos   | 0                | 0                           | <b>IIIB. Total de Pasivos No Circulantes (IIIB = a + b + c + d + e + f)</b>                              | <b>0</b>         | <b>0</b>                    |
| h. Estimación por Pérdida o Deterioro de Activos no Circulantes                              | 0                | 0                           | <b>II. Total del Pasivo (II = IA + IIIB)</b>   | <b>590,744</b>   | <b>446,900</b>              |
| i. Otros Activos no Circulantes  | 0                | 0                           | <b>HACIENDA PÚBLICA/PATRIMONIO</b>   |                  |                             |
| <b>IB. Total de Activos No Circulantes (IB = a + b + c + d + e + f + g + h + i)</b>          | <b>1,439,085</b> | <b>1,811,844</b>            | <b>IIIA. Hacienda Pública/Patrimonio Contribuido (IIIA = a + b + c)</b>                                  | <b>0</b>         | <b>0</b>                    |
| <b>I. Total del Activo (I = IA + IB)</b>   | <b>2,378,667</b> | <b>2,959,542</b>            | a. Aportaciones  | 0                | 0                           |
|  |                  |                             | b. Donaciones de Capital   | 0                | 0                           |
|  |                  |                             | c. Actualización de la Hacienda Pública/Patrimonio   | 0                | 0                           |
|  |                  |                             | <b>IIIB. Hacienda Pública/Patrimonio Generado (IIIB = a + b + c + d + e)</b>                             | <b>1,787,923</b> | <b>2,512,641</b>            |
|  |                  |                             | a. Resultado del Ejercicio (Ahorro/ Desahorro)   | -48,656          | 631,870                     |
|  |                  |                             | b. Resultados de Ejercicios Anteriores   | 1,986,838        | 2,031,029                   |
|  |                  |                             | c. Revalúos  | 0                | 0                           |
|  |                  |                             | d. Reservas  | 0                | 0                           |
|  |                  |                             | e. Rectificaciones de Resultados de Ejercicios Anteriores  | -150,257         | -150,257                    |
|  |                  |                             | <b>IIIC. Exceso o Insuficiencia en la Actualización de la Hacienda Pública/Patrimonio (IIIC = a + b)</b> | <b>0</b>         | <b>0</b>                    |
|  |                  |                             | a. Resultado por Posición Monetaria  | 0                | 0                           |
|  |                  |                             | b. Resultado por Tenencia de Activos no Monetarios   | 0                | 0                           |
|  |                  |                             | <b>III. Total Hacienda Pública/Patrimonio (III = IIIA + IIIB + IIIC)</b>                                 | <b>1,787,923</b> | <b>2,512,641</b>            |
|  |                  |                             | <b>IV. Total del Pasivo y Hacienda Pública/Patrimonio (IV = II + III)</b>                                | <b>2,378,667</b> | <b>2,959,542</b>            |

| INSTITUTO NOGALENSE DE LAS MUJERES (a)                      |                                      |                               |                                |  |                             |                                   |  |
|---|--------------------------------------|-------------------------------|--------------------------------|--|-----------------------------|-----------------------------------|--|
| Informe Analítico de la Deuda Pública y Otros Pasivos - LDF |                                      |                               |                                |  |                             |                                   |  |
| Del 1 de Enero al 31 de Diciembre de 2025 (b)               |                                      |                               |                                |  |                             |                                   |  |
| (PESOS)   |                                      |                               |                                |  |                             |                                   |  |
| Denominación de la Deuda Pública y Otros Pasivos            | Saldo al 31 de diciembre de 2024 (d) | Disposiciones del Periodo (e) | Amortizaciones del Periodo (f) | Revaluaciones, Reclasificaciones y Otros Ajustes (g) | Saldo Final del Periodo (h) | Pago de Intereses del Periodo (i) | Pago de Comisiones y demás costos asociados durante el Periodo (j) |
| (c)   | (d)                                  | (e)                           | (f)                            | (g)  | h=d+e-f+g                   | (i)                               | (j)  |
| 1. Deuda Pública (1=A+B)                                    | 0                                    | 0                             | 0                              | 0  | 0                           | 0                                 | 0  |
| A. Corto Plazo (A=a1+a2+a3)                                 | 0                                    | 0                             | 0                              | 0  | 0                           | 0                                 | 0  |
| a1) Instituciones de Crédito                                | 0                                    | 0                             | 0                              | 0  | 0                           | 0                                 | 0  |
| a2) Títulos y Valores                                       | 0                                    | 0                             | 0                              | 0  | 0                           | 0                                 | 0  |
| a3) Arrendamientos Financieros                              | 0                                    | 0                             | 0                              | 0  | 0                           | 0                                 | 0  |
| B. Largo Plazo (B=b1+b2+b3)                                 | 0                                    | 0                             | 0                              | 0  | 0                           | 0                                 | 0  |
| b1) Instituciones de Crédito                                | 0                                    | 0                             | 0                              | 0  | 0                           | 0                                 | 0  |
| b2) Títulos y Valores                                       | 0                                    | 0                             | 0                              | 0  | 0                           | 0                                 | 0  |
| b3) Arrendamientos Financieros                              | 0                                    | 0                             | 0                              | 0  | 0                           | 0                                 | 0  |
| 2. Otros Pasivos  | 446,900                              |                               |                                |  | 590,744                     |                                   |  |
| 3. Total de la Deuda Pública y Otros Pasivos                | 446,900                              | 0                             | 0                              | 0  | 590,744                     | 0                                 | 0  |
| 4. Deuda Contingente 1 (Informativo)                        | 0                                    | 0                             | 0                              | 0  | 0                           | 0                                 | 0  |
| A. Deuda Contingente 1                                      | 0                                    |                               |                                |  | 0                           |                                   |  |
| B. Deuda Contingente 2                                      | 0                                    |                               |                                |  | 0                           |                                   |  |
| C. Deuda Contingente XX                                     | 0                                    |                               |                                |  | 0                           |                                   |  |
| 5. Valor de Instrumentos Bono Cupón Cero 2 (Informativo)    | 0                                    | 0                             | 0                              | 0  | 0                           | 0                                 | 0  |
| A. Instrumento Bono Cupón Cero 1                            | 0                                    |                               |                                |  | 0                           |                                   |  |
| B. Instrumento Bono Cupón Cero 2                            | 0                                    |                               |                                |  | 0                           |                                   |  |
| C. Instrumento Bono Cupón Cero XX                           | 0                                    |                               |                                |  | 0                           |                                   |  |

1. Se refiere a cualquier Financiamiento sin fuente o garantía de pago definida, que sea asumida de manera solidaria o subsidiaria por las Entidades Federativas con sus Municipios, organismos descentralizados y empresas de participación estatal mayoritaria y fideicomisos, locales o municipales, y por los Municipios con sus respectivos organismos descentralizados y empresas de participación municipal mayoritaria.

2. Se refiere al valor del Bono Cupón Cero que respalda el pago de los créditos asociados al mismo (Activo).

| Obligaciones a Corto Plazo (k)              | Monto Contratado (l) | Plazo Pactado (m) | Tasa de Interés (n) | Comisiones y Costos Relacionados (o) | Tasa Efectiva (p) |
|---|----------------------|-------------------|---------------------|--------------------------------------|-------------------|
| 6. Obligaciones a Corto Plazo (Informativo) | 0                    | 0                 | 0                   | 0                                    | 0                 |
| A. Crédito 1                                |                      |                   |                     |                                      |                   |
| B. Crédito 2                                |                      |                   |                     |                                      |                   |
| C. Crédito XX                               |                      |                   |                     |                                      |                   |

**INM**

INSTITUTO NOGALENSE DE LAS MUJERES

ISAF-1450ffac-153d-8563-c495-dd0e5cf001b2

4/2/2026 12:07:09 PM

| INSTITUTO NOGALENSE DE LAS MUJERES (a)                                |                    |   |                      |                               |               |  |   |  |  |   |
|---|--------------------|---|----------------------|-------------------------------|---------------|--|---|--|--|---|
| Informe Analítico de Obligaciones Diferentes de Financiamientos – LDF |                    |   |                      |                               |               |  |   |  |  |   |
| Del 1 de Enero al 31 de Diciembre de 2025 (b)                         |                    |   |                      |                               |               |  |   |  |  |   |
| (PESOS)   |                    |   |                      |                               |               |  |   |  |  |   |
| Denominación de las Obligaciones Diferentes de Financiamiento         | Fecha del Contrato | Fecha de inicio de operación del proyecto | Fecha de vencimiento | Monto de la inversión pactado | Plazo pactado | Monto promedio mensual del pago de la contraprestación | Monto promedio mensual del pago de la contraprestación correspondiente al pago de inversión | Monto pagado de la inversión al XX de XXXX de 20XX | Monto pagado de la inversión actualizado al XX de XXXX de 20XX | Saldo pendiente por pagar de la inversión al XX de XXXX de 20XX |
| (c)   | (d)                | (e)                                       | (f)                  | (g)                           | (h)           | (i)  | (j)   | (k)  | (l)  | (m = g - i)   |
| <b>A. Asociaciones Público Privadas (APP's) (A=a+b+c+d)</b>           | 0                  | 0   | 0                    | 0                             | 0             | 0  | 0   | 0  | 0  | 0   |
| a) APP 1  |                    |   |                      |                               |               |  |   |  |  | 0   |
| b) APP 2  |                    |   |                      |                               |               |  |   |  |  | 0   |
| c) APP 3  |                    |   |                      |                               |               |  |   |  |  | 0   |
| d) APP XX   |                    |   |                      |                               |               |  |   |  |  | 0   |
| <b>B. Otros Instrumentos (B=a+b+c+d)</b>                              | 0                  | 0   | 0                    | 0                             | 0             | 0  | 0   | 0  | 0  | 0   |
| a) Otro Instrumento 1   |                    |   |                      |                               |               |  |   |  |  | 0   |
| b) Otro Instrumento 2   |                    |   |                      |                               |               |  |   |  |  | 0   |
| c) Otro Instrumento 3   |                    |   |                      |                               |               |  |   |  |  | 0   |
| d) Otro Instrumento XX  |                    |   |                      |                               |               |  |   |  |  | 0   |
| <b>C. Total de Obligaciones Diferentes de Financiamiento (C=A+B)</b>  | 0                  | 0   | 0                    | 0                             | 0             | 0  | 0   | 0  | 0  | 0   |

**INSTITUTO NOGALENSE DE LAS MUJERES (a)**  
**Balance Presupuestario - LDF**  
**Del 1 de Enero al 31 de Diciembre de 2025 (b)**  
**(PESOS)**

| Concepto (c)  | Estimado/<br>Aprobado (d) | Devengado        | Recaudado/<br>Pagado |
|---|---------------------------|------------------|----------------------|
| <b>A. Ingresos Totales (A = A1+A2+A3)</b>   | <b>10,565,426</b>         | <b>7,526,578</b> | <b>7,526,578</b>     |
| A1. Ingresos de Libre Disposición   | 8,290,653                 | 7,526,578        | 7,526,578            |
| A2. Transferencias Federales Etiquetadas  | 2,274,772                 | 0                | 0                    |
| A3. Financiamiento Neto   | 0                         | 0                | 0                    |
| <b>B. Egresos Presupuestarios<sup>1</sup> (B = B1+B2)</b>   | <b>10,565,426</b>         | <b>7,511,116</b> | <b>7,376,110</b>     |
| B1. Gasto No Etiquetado (sin incluir Amortización de la Deuda Pública)  | 8,290,653                 | 7,511,116        | 7,376,110            |
| B2. Gasto Etiquetado (sin incluir Amortización de la Deuda Pública)   | 2,274,772                 | 0                | 0                    |
| <b>C. Remanentes del Ejercicio Anterior (C = C1 + C2)</b>   | <b>0</b>                  | <b>0</b>         | <b>0</b>             |
| C1. Remanentes de Ingresos de Libre Disposición aplicados en el periodo   |                           |                  |                      |
| C2. Remanentes de Transferencias Federales Etiquetadas aplicados en el periodo                                    |                           |                  |                      |
| <b>I. Balance Presupuestario (I = A - B + C)</b>  | <b>0</b>                  | <b>15,462</b>    | <b>150,468</b>       |
| <b>II. Balance Presupuestario sin Financiamiento Neto (II = I - A3)</b>   | <b>0</b>                  | <b>15,462</b>    | <b>150,468</b>       |
| <b>III. Balance Presupuestario sin Financiamiento Neto y sin Remanentes del Ejercicio Anterior (III = II - C)</b> | <b>0</b>                  | <b>15,462</b>    | <b>150,468</b>       |

| Concepto   | Aprobado | Devengado     | Pagado         |
|--|----------|---------------|----------------|
| <b>E. Intereses, Comisiones y Gastos de la Deuda (E = E1+E2)</b>       | <b>0</b> | <b>0</b>      | <b>0</b>       |
| E1. Intereses, Comisiones y Gastos de la Deuda con Gasto No Etiquetado |          |               |                |
| E2. Intereses, Comisiones y Gastos de la Deuda con Gasto Etiquetado    |          |               |                |
| <b>IV. Balance Primario (IV = III + E)</b>                             | <b>0</b> | <b>15,462</b> | <b>150,468</b> |

| Concepto  | Estimado/<br>Aprobado | Devengado | Recaudado/<br>Pagado |
|---|-----------------------|-----------|----------------------|
| <b>F. Financiamiento (F = F1 + F2)</b>  | <b>0</b>              | <b>0</b>  | <b>0</b>             |
| F1. Financiamiento con Fuente de Pago de Ingresos de Libre Disposición        |                       |           |                      |
| F2. Financiamiento con Fuente de Pago de Transferencias Federales Etiquetadas |                       |           |                      |
| <b>G. Amortización de la Deuda (G = G1 + G2)</b>                              | <b>0</b>              | <b>0</b>  | <b>0</b>             |
| G1. Amortización de la Deuda Pública con Gasto No Etiquetado                  |                       |           |                      |
| G2. Amortización de la Deuda Pública con Gasto Etiquetado                     |                       |           |                      |
| <b>A3. Financiamiento Neto (A3 = F - G)</b>                                   | <b>0</b>              | <b>0</b>  | <b>0</b>             |

| Concepto  | Estimado/<br>Aprobado | Devengado     | Recaudado/<br>Pagado |
|---|-----------------------|---------------|----------------------|
| A1. Ingresos de Libre Disposición   | 8,290,653             | 7,526,578     | 7,526,578            |
| A3.1 Financiamiento Neto con Fuente de Pago de Ingresos de Libre Disposición (A3.1 = F1 - G1)     | 0                     | 0             | 0                    |
| F1. Financiamiento con Fuente de Pago de Ingresos de Libre Disposición                            | 0                     | 0             | 0                    |
| G1. Amortización de la Deuda Pública con Gasto No Etiquetado                                      | 0                     | 0             | 0                    |
| B1. Gasto No Etiquetado (sin incluir Amortización de la Deuda Pública)                            | 8,290,653             | 7,511,116     | 7,376,110            |
| C1. Remanentes de Ingresos de Libre Disposición aplicados en el periodo                           |                       | 0             | 0                    |
| <b>V. Balance Presupuestario de Recursos Disponibles (V = A1 + A3.1 - B1 + C1)</b>                | <b>0</b>              | <b>15,462</b> | <b>150,468</b>       |
| <b>VI. Balance Presupuestario de Recursos Disponibles sin Financiamiento Neto (VI = V - A3.1)</b> | <b>0</b>              | <b>15,462</b> | <b>150,468</b>       |

**INM**  
**INSTITUTO NOGALENSE DE LAS MUJERES**



| Concepto  | Estimado/ Aprobado | Devengado | Recaudado/<br>Pagado |
|---|--------------------|-----------|----------------------|
| A2. Transferencias Federales Etiquetadas  | 2,274,772          | 0         | 0                    |
| A3.2 Financiamiento Neto con Fuente de Pago de Transferencias Federales Etiquetadas (A3.2 = F2 - G2)    | 0                  | 0         | 0                    |
| F2. Financiamiento con Fuente de Pago de Transferencias Federales Etiquetadas                           | 0                  | 0         | 0                    |
| G2. Amortización de la Deuda Pública con Gasto Etiquetado   | 0                  | 0         | 0                    |
| B2. Gasto Etiquetado (sin incluir Amortización de la Deuda Pública)                                     | 2,274,772          | 0         | 0                    |
| C2. Remanentes de Transferencias Federales Etiquetadas aplicados en el periodo                          |                    | 0         | 0                    |
| <b>VII. Balance Presupuestario de Recursos Etiquetados (VII = A2 + A3.2 - B2 + C2)</b>                  | 0                  | 0         | 0                    |
| <b>VIII. Balance Presupuestario de Recursos Etiquetados sin Financiamiento Neto (VIII = VII - A3.2)</b> | 0                  | 0         | 0                    |

  
**INM**  
 INSTITUTO NOGALENSE DE LAS MUJERES


**INSTITUTO NOGALENSE DE LAS MUJERES (a)**  
**Estado Analítico de Ingresos Detallado - LDF**  
**Del 1 de Enero al 31 de Diciembre de 2025 (b)**  
**(PESOS)**

| Concepto<br>(c)   | Ingreso          |                                |                  |                  |                  | Diferencia (e)  |
|---|------------------|--------------------------------|------------------|------------------|------------------|-----------------|
|   | Estimado (d)     | Ampliaciones/<br>(Reducciones) | Modificado       | Devengado        | Recaudado        |                 |
| <b>Ingresos de Libre Disposición</b>  |                  |                                |                  |                  |                  |                 |
| A. Impuestos  |                  |                                | 0                |                  |                  | 0               |
| B. Cuotas y Aportaciones de Seguridad Social  |                  |                                | 0                |                  |                  | 0               |
| C. Contribuciones de Mejoras  |                  |                                | 0                |                  |                  | 0               |
| D. Derechos   |                  |                                | 0                |                  |                  | 0               |
| E. Productos  |                  |                                | 0                |                  |                  | 0               |
| F. Aprovechamientos   |                  |                                | 0                |                  |                  | 0               |
| G. Ingresos por Ventas de Bienes y Prestación Servicio  | 0                | 41                             | 41               | 41               | 41               | 41              |
| H. Participaciones<br>(H=h1+h2+h3+h4+h5+h6+h7+h8+h9+h10+h11)  | 0                | 0                              | 0                | 0                | 0                | 0               |
| h1) Fondo General de Participaciones  |                  |                                | 0                |                  |                  | 0               |
| h2) Fondo de Fomento Municipal  |                  |                                | 0                |                  |                  | 0               |
| h3) Fondo de Fiscalización y Recaudación  |                  |                                | 0                |                  |                  | 0               |
| h4) Fondo de Compensación   |                  |                                | 0                |                  |                  | 0               |
| h5) Fondo de Extracción de Hidrocarburos  |                  |                                | 0                |                  |                  | 0               |
| h6) Impuesto Especial Sobre Producción y Servicios  |                  |                                | 0                |                  |                  | 0               |
| h7) 0.136% de la Recaudación Federal Participable   |                  |                                | 0                |                  |                  | 0               |
| h8) 3.17% Sobre Extracción de Petróleo  |                  |                                | 0                |                  |                  | 0               |
| h9) Gasolinas y Diésel  |                  |                                | 0                |                  |                  | 0               |
| h10) Fondo del Impuesto Sobre la Renta  |                  |                                | 0                |                  |                  | 0               |
| h11) Fondo de Estabilización de los Ingresos de las Entidades Federativas   |                  |                                | 0                |                  |                  | 0               |
| I. Incentivos Derivados de la Colaboración Fiscal<br>(I=i1+i2+i3+i4+i5)   | 0                | 0                              | 0                | 0                | 0                | 0               |
| i1) Tenencia o Uso de Vehículos   |                  |                                | 0                |                  |                  | 0               |
| i2) Fondo de Compensación ISAN  |                  |                                | 0                |                  |                  | 0               |
| i3) Impuesto Sobre Automóviles Nuevos   |                  |                                | 0                |                  |                  | 0               |
| i4) Fondo de Compensación de Repecos-Intermedios  |                  |                                | 0                |                  |                  | 0               |
| i5) Otros Incentivos Económicos   |                  |                                | 0                |                  |                  | 0               |
| J. Transferencias y Asignaciones  |                  |                                | 0                |                  |                  | 0               |
| K. Convenios  | 0                | 0                              | 0                | 0                | 0                | 0               |
| k1) Otros Convenios y Subsidios   |                  |                                | 0                |                  |                  | 0               |
| L. Otros Ingresos de Libre Disposición (L=l1+l2)  | 8,290,653        | 182,340                        | 8,472,993        | 7,526,537        | 7,526,537        | -764,116        |
| l1) Participaciones en Ingresos Locales   |                  |                                | 0                |                  |                  | 0               |
| l2) Otros Ingresos de Libre Disposición   | 8,290,653        | 182,340                        | 8,472,993        | 7,526,537        | 7,526,537        | -764,116        |
| <b>I. Total de Ingresos de Libre Disposición<br/>(I=A+B+C+D+E+F+G+H+I+J+K+L)</b>  | <b>8,290,653</b> | <b>182,381</b>                 | <b>8,473,035</b> | <b>7,526,578</b> | <b>7,526,578</b> | <b>-764,075</b> |
| <b>Ingresos Excedentes de Ingresos de Libre Disposición</b>   |                  |                                |                  |                  |                  | <b>0</b>        |
| <b>Transferencias Federales Etiquetadas</b>   |                  |                                |                  |                  |                  |                 |
| A. Aportaciones (A=a1+a2+a3+a4+a5+a6+a7+a8)   | 0                | 0                              | 0                | 0                | 0                | 0               |
| a1) Fondo de Aportaciones para la Nómina Educativa y Gasto Operativo  |                  |                                | 0                |                  |                  | 0               |
| a2) Fondo de Aportaciones para los Servicios de Salud   |                  |                                | 0                |                  |                  | 0               |
| a3) Fondo de Aportaciones para la Infraestructura Social  |                  |                                | 0                |                  |                  | 0               |
| a4) Fondo de Aportaciones para el Fortalecimiento de los Municipios y de las Demarcaciones Territoriales del Distrito Federal |                  |                                | 0                |                  |                  | 0               |
| a5) Fondo de Aportaciones Múltiples   |                  |                                | 0                |                  |                  | 0               |
| a6) Fondo de Aportaciones para la Educación Tecnológica y de Adultos  |                  |                                | 0                |                  |                  | 0               |
| a7) Fondo de Aportaciones para la Seguridad Pública de los Estados y del Distrito Federal                                     |                  |                                | 0                |                  |                  | 0               |
| a8) Fondo de Aportaciones para el Fortalecimiento de las Entidades Federativas  |                  |                                | 0                |                  |                  | 0               |
| B. Convenios (B=b1+b2+b3+b4)  | 0                | 0                              | 0                | 0                | 0                | 0               |
| b1) Convenios de Protección Social en Salud   |                  |                                | 0                |                  |                  | 0               |
| b2) Convenios de Descentralización  |                  |                                | 0                |                  |                  | 0               |
| b3) Convenios de Reasignación   |                  |                                | 0                |                  |                  | 0               |
| b4) Otros Convenios y Subsidios   |                  |                                | 0                |                  |                  | 0               |
| C. Fondos Distintos de Aportaciones (C=c1+c2)   | 0                | 0                              | 0                | 0                | 0                | 0               |
| c1) Fondo para Entidades Federativas y Municipios Productores de Hidrocarburos  |                  |                                | 0                |                  |                  | 0               |
| c2) Fondo Minero  |                  |                                | 0                |                  |                  | 0               |
| D. Transferencias, Asignaciones, Subsidios y Subvenciones, y Pensiones y Jubilaciones   | 2,274,772        | -2,274,772                     | 0                | 0                | 0                | -2,274,772      |

INSTITUTO NOGALENSE DE LAS MUJERES (a)  
 Estado Analítico de Ingresos Detallado - LDF  
 Del 1 de Enero al 31 de Diciembre de 2025 (b)  
 (PESOS)

| Concepto<br>(c)   | Ingreso           |                                |                  |                  |                  | Diferencia (e)    |
|---|-------------------|--------------------------------|------------------|------------------|------------------|-------------------|
|   | Estimado (d)      | Ampliaciones/<br>(Reducciones) | Modificado       | Devengado        | Recaudado        |                   |
| E. Otras Transferencias Federales Etiquetadas   |                   |                                | 0                |                  |                  | 0                 |
| <b>II. Total de Transferencias Federales Etiquetadas (II = A + B + C + D + E)</b>                   | <b>2,274,772</b>  | <b>-2,274,772</b>              | <b>0</b>         | <b>0</b>         | <b>0</b>         | <b>-2,274,772</b> |
| <b>III. Ingresos Derivados de Financiamientos (III = A)</b>   | <b>0</b>          | <b>0</b>                       | <b>0</b>         | <b>0</b>         | <b>0</b>         | <b>0</b>          |
| A. Ingresos Derivados de Financiamientos  |                   |                                | 0                |                  |                  | 0                 |
| <b>IV. Total de Ingresos (IV = I + II + III)</b>  | <b>10,565,426</b> | <b>-2,092,391</b>              | <b>8,473,035</b> | <b>7,526,578</b> | <b>7,526,578</b> | <b>-3,038,847</b> |
| <b>Datos Informativos</b>   |                   |                                |                  |                  |                  |                   |
| 1. Ingresos Derivados de Financiamientos con Fuente de Pago de Ingresos de Libre Disposición        |                   |                                | 0                |                  |                  | 0                 |
| 2. Ingresos Derivados de Financiamientos con Fuente de Pago de Transferencias Federales Etiquetadas |                   |                                | 0                |                  |                  | 0                 |
| <b>3. Ingresos Derivados de Financiamientos (3 = 1 + 2)</b>   | <b>0</b>          | <b>0</b>                       | <b>0</b>         | <b>0</b>         | <b>0</b>         | <b>0</b>          |



**INSTITUTO NOGALENSE DE LAS MUJERES (a)**  
**Estado Analítico del Ejercicio del Presupuesto de Egresos Detallado - LDF**  
**Clasificación por Objeto del Gasto (Capítulo y Concepto)**  
**Del 1 de Enero al 31 de Diciembre de 2025 (b)**  
**(PESOS)**

| Concepto (c)  | Egresos          |                                |                  |                  |                  | Subejercicio (e) |
|---|------------------|--------------------------------|------------------|------------------|------------------|------------------|
|   | Aprobado (d)     | Ampliaciones/<br>(Reducciones) | Modificado       | Devengado        | Pagado           |                  |
| <b>I. Gasto No Etiquetado (I=A+B+C+D+E+F+G+H+I)</b>   | <b>8,290,653</b> | <b>182,381</b>                 | <b>8,473,035</b> | <b>7,511,116</b> | <b>7,376,110</b> | <b>961,918</b>   |
| <b>A. Servicios Personales (A=a1+a2+a3+a4+a5+a6+a7)</b>   | <b>6,077,629</b> | <b>0</b>                       | <b>6,077,629</b> | <b>5,131,730</b> | <b>4,996,723</b> | <b>945,899</b>   |
| a1) Remuneraciones al Personal de Carácter Permanente   | 1,574,841        | 934,496                        | 2,509,336        | 2,446,749        | 2,446,749        | 62,587           |
| a2) Remuneraciones al Personal de Carácter Transitorio  | 150,000          | -150,000                       | 0                | 0                | 0                | 0                |
| a3) Remuneraciones Adicionales y Especiales   | 987,655          | 363,463                        | 1,351,117        | 677,940          | 542,933          | 673,178          |
| a4) Seguridad Social  | 1,150,182        | -367,845                       | 792,337          | 792,337          | 792,337          | 0                |
| a5) Otras Prestaciones Sociales y Económicas  | 2,164,952        | -740,114                       | 1,424,838        | 1,214,704        | 1,214,704        | 210,134          |
| a6) Previsiones   | 50,000           | -50,000                        | 0                | 0                | 0                | 0                |
| a7) Pago de Estímulos a Servidores Públicos   |                  |                                | 0                |                  |                  | 0                |
| <b>B. Materiales y Suministros (B=b1+b2+b3+b4+b5+b6+b7+b8+b9)</b>                               | <b>140,724</b>   | <b>51,768</b>                  | <b>192,492</b>   | <b>191,255</b>   | <b>191,255</b>   | <b>1,237</b>     |
| b1) Materiales de Administración, Emisión de Documentos y Artículos Oficiales                   | 67,500           | 10,368                         | 77,868           | 77,868           | 77,868           | 0                |
| b2) Alimentos y Utensilios  | 7,500            | 17,059                         | 24,559           | 24,559           | 24,559           | 0                |
| b3) Materias Primas y Materiales de Producción y Comercialización                               |                  |                                | 0                |                  |                  | 0                |
| b4) Materiales y Artículos de Construcción y de Reparación                                      | 6,000            | -1,808                         | 4,192            | 4,192            | 4,192            | 0                |
| b5) Productos Químicos, Farmacéuticos y de Laboratorio  | 1,000            | 1,160                          | 2,160            | 2,160            | 2,160            | 0                |
| b6) Combustibles, Lubricantes y Aditivos  | 50,000           | 7,445                          | 57,445           | 56,208           | 56,208           | 1,237            |
| b7) Vestuario, Blancos, Prendas de Protección y Artículos Deportivos                            |                  |                                | 0                |                  |                  | 0                |
| b8) Materiales y Suministros Para Seguridad   |                  |                                | 0                |                  |                  | 0                |
| b9) Herramientas, Refacciones y Accesorios Menores  | 8,724            | 17,544                         | 26,269           | 26,269           | 26,269           | 0                |
| <b>C. Servicios Generales (C=c1+c2+c3+c4+c5+c6+c7+c8+c9)</b>                                    | <b>970,300</b>   | <b>13,022</b>                  | <b>983,322</b>   | <b>979,432</b>   | <b>979,432</b>   | <b>3,891</b>     |
| c1) Servicios Básicos   | 152,000          | 29,045                         | 181,045          | 181,045          | 181,045          | 0                |
| c2) Servicios de Arrendamiento  |                  |                                | 0                |                  |                  | 0                |
| c3) Servicios Profesionales, Científicos, Técnicos y Otros Servicios                            | 426,000          | -44,875                        | 381,125          | 377,234          | 377,234          | 3,891            |
| c4) Servicios Financieros, Bancarios y Comerciales  | 34,652           | 6,409                          | 41,061           | 41,061           | 41,061           | 0                |
| c5) Servicios de Instalación, Reparación, Mantenimiento y Conservación                          | 27,848           | 12,191                         | 40,039           | 40,039           | 40,039           | 0                |
| c6) Servicios de Comunicación Social y Publicidad   | 35,000           | -34,990                        | 10               | 10               | 10               | 0                |
| c7) Servicios de Traslado y Viáticos  | 50,300           | -10,789                        | 39,511           | 39,511           | 39,511           | 0                |
| c8) Servicios Oficiales   | 140,000          | 28,364                         | 168,364          | 168,364          | 168,364          | 0                |
| c9) Otros Servicios Generales   | 104,500          | 27,668                         | 132,168          | 132,168          | 132,168          | 0                |
| <b>D. Transferencias, Asignaciones, Subsidios y Otras Ayudas (D=d1+d2+d3+d4+d5+d6+d7+d8+d9)</b> | <b>1,090,000</b> | <b>81,012</b>                  | <b>1,171,012</b> | <b>1,160,121</b> | <b>1,160,121</b> | <b>10,892</b>    |
| d1) Transferencias Internas y Asignaciones al Sector Público                                    | 0                | 0                              | 0                | 0                | 0                | 0                |
| d2) Transferencias al Resto del Sector Público  |                  |                                | 0                |                  |                  | 0                |
| d3) Subsidios y Subvenciones  |                  |                                | 0                |                  |                  | 0                |
| d4) Ayudas Sociales   | 1,090,000        | 81,012                         | 1,171,012        | 1,160,121        | 1,160,121        | 10,892           |
| d5) Pensiones y Jubilaciones  |                  |                                | 0                |                  |                  | 0                |
| d6) Transferencias a Fideicomisos, Mandatos y Otros Análogos                                    |                  |                                | 0                |                  |                  | 0                |
| d7) Transferencias a la Seguridad Social  |                  |                                | 0                |                  |                  | 0                |
| d8) Donativos   |                  |                                | 0                |                  |                  | 0                |
| d9) Transferencias al Exterior  |                  |                                | 0                |                  |                  | 0                |
| <b>E. Bienes Muebles, Inmuebles e Intangibles (E=e1+e2+e3+e4+e5+e6+e7+e8+e9)</b>                | <b>12,000</b>    | <b>36,579</b>                  | <b>48,579</b>    | <b>48,579</b>    | <b>48,579</b>    | <b>0</b>         |
| e1) Mobiliario y Equipo de Administración   | 0                | 42,907                         | 42,907           | 42,907           | 42,907           | 0                |
| e2) Mobiliario y Equipo Educativo y Recreativo  |                  |                                | 0                |                  |                  | 0                |
| e3) Equipo e Instrumental Médico y de Laboratorio   |                  |                                | 0                |                  |                  | 0                |
| e4) Vehículos y Equipo de Transporte  |                  |                                | 0                |                  |                  | 0                |
| e5) Equipo de Defensa y Seguridad   |                  |                                | 0                |                  |                  | 0                |
| e6) Maquinaria, Otros Equipos y Herramientas  |                  |                                | 0                |                  |                  | 0                |
| e7) Activos Biológicos  |                  |                                | 0                |                  |                  | 0                |
| e8) Bienes Inmuebles  |                  |                                | 0                |                  |                  | 0                |
| e9) Activos Intangibles   | 12,000           | -6,328                         | 5,672            | 5,672            | 5,672            | 0                |
| <b>F. Inversión Pública (F=f1+f2+f3)</b>  | <b>0</b>         | <b>0</b>                       | <b>0</b>         | <b>0</b>         | <b>0</b>         | <b>0</b>         |
| f1) Obra Pública en Bienes de Dominio Público   |                  |                                | 0                |                  |                  | 0                |
| f2) Obra Pública en Bienes Propios  |                  |                                | 0                |                  |                  | 0                |
| f3) Proyectos Productivos y Acciones de Fomento   |                  |                                | 0                |                  |                  | 0                |
| <b>G. Inversiones Financieras y Otras Provisiones (G=g1+g2+g3+g4+g5+g6+g7)</b>                  | <b>0</b>         | <b>0</b>                       | <b>0</b>         | <b>0</b>         | <b>0</b>         | <b>0</b>         |
| g1) Inversiones Para el Fomento de Actividades Productivas                                      |                  |                                | 0                |                  |                  | 0                |
| g2) Acciones y Participaciones de Capital   |                  |                                | 0                |                  |                  | 0                |
| g3) Compra de Títulos y Valores   |                  |                                | 0                |                  |                  | 0                |
| g4) Concesión de Préstamos  |                  |                                | 0                |                  |                  | 0                |
| g5) Inversiones en Fideicomisos, Mandatos y Otros Análogos                                      |                  |                                | 0                |                  |                  | 0                |
| Fideicomiso de Desastres Naturales (Informativo)  |                  |                                | 0                |                  |                  | 0                |
| g6) Otras Inversiones Financieras   |                  |                                | 0                |                  |                  | 0                |
| g7) Provisiones para Contingencias y Otras Erogaciones Especiales                               |                  |                                | 0                |                  |                  | 0                |
| <b>H. Participaciones y Aportaciones (H=h1+h2+h3)</b>   | <b>0</b>         | <b>0</b>                       | <b>0</b>         | <b>0</b>         | <b>0</b>         | <b>0</b>         |
| h1) Participaciones   |                  |                                | 0                |                  |                  | 0                |
| h2) Aportaciones  |                  |                                | 0                |                  |                  | 0                |
| h3) Convenios   |                  |                                | 0                |                  |                  | 0                |
| <b>I. Deuda Pública (I=i1+i2+i3+i4+i5+i6+i7)</b>  | <b>0</b>         | <b>0</b>                       | <b>0</b>         | <b>0</b>         | <b>0</b>         | <b>0</b>         |
| i1) Amortización de la Deuda Pública  |                  |                                | 0                |                  |                  | 0                |
| i2) Intereses de la Deuda Pública   |                  |                                | 0                |                  |                  | 0                |
| i3) Comisiones de la Deuda Pública  |                  |                                | 0                |                  |                  | 0                |
| i4) Gastos de la Deuda Pública  |                  |                                | 0                |                  |                  | 0                |
| i5) Costo por Coberturas  |                  |                                | 0                |                  |                  | 0                |
| i6) Apoyos Financieros  |                  |                                | 0                |                  |                  | 0                |
| i7) Adeudos de Ejercicios Fiscales Anteriores (ADEFAS)  |                  |                                | 0                |                  |                  | 0                |



*[Handwritten signature]*

**INSTITUTO NOGALENSE DE LAS MUJERES (a)**  
**Estado Analítico del Ejercicio del Presupuesto de Egresos Detallado - LDF**  
**Clasificación por Objeto del Gasto (Capítulo y Concepto)**  
**Del 1 de Enero al 31 de Diciembre de 2025 (b)**  
**(PESOS)**

| Concepto (c)  | Egresos           |                                |                  |                  |                  | Subejercicio (a) |
|---|-------------------|--------------------------------|------------------|------------------|------------------|------------------|
|   | Aprobado (d)      | Ampliaciones/<br>(Reducciones) | Modificado       | Devengado        | Pagado           |                  |
| <b>II. Gasto Etiquetado (II=A+B+C+D+E+F+G+H+I)</b>  | <b>2,274,772</b>  | <b>-2,274,772</b>              | <b>0</b>         | <b>0</b>         | <b>0</b>         | <b>0</b>         |
| <b>A. Servicios Personales (A=a1+a2+a3+a4+a5+a6+a7)</b>   | <b>0</b>          | <b>0</b>                       | <b>0</b>         | <b>0</b>         | <b>0</b>         | <b>0</b>         |
| a1 Remuneraciones al Personal de Carácter Permanente  | 0                 | 0                              | 0                | 0                | 0                | 0                |
| a2 Remuneraciones al Personal de Carácter Transitorio   | 0                 | 0                              | 0                | 0                | 0                | 0                |
| a3 Remuneraciones Adicionales y Especiales  | 0                 | 0                              | 0                | 0                | 0                | 0                |
| a4 Seguridad Social   | 0                 | 0                              | 0                | 0                | 0                | 0                |
| a5 Otras Prestaciones Sociales y Económicas   | 0                 | 0                              | 0                | 0                | 0                | 0                |
| a6 Previsiones  | 0                 | 0                              | 0                | 0                | 0                | 0                |
| a7 Pago de Estímulos a Servidores Públicos  | 0                 | 0                              | 0                | 0                | 0                | 0                |
| <b>B. Materiales y Suministros (B=b1+b2+b3+b4+b5+b6+b7+b8+b9)</b>                               | <b>715,861</b>    | <b>-715,861</b>                | <b>0</b>         | <b>0</b>         | <b>0</b>         | <b>0</b>         |
| b1 Materiales de Administración, Emisión de Documentos y Artículos Oficiales                    | 158,167           | -158,167                       | 0                | 0                | 0                | 0                |
| b2 Alimentos y Utensilios   | 280,898           | -280,898                       | 0                | 0                | 0                | 0                |
| b3 Materias Primas y Materiales de Producción y Comercialización                                | 0                 | 0                              | 0                | 0                | 0                | 0                |
| b4 Materiales y Artículos de Construcción y de Reparación                                       | 138,000           | -138,000                       | 0                | 0                | 0                | 0                |
| b5 Productos Químicos, Farmacéuticos y de Laboratorio   | 4,000             | -4,000                         | 0                | 0                | 0                | 0                |
| b6 Combustibles, Lubricantes y Aditivos   | 25,000            | -25,000                        | 0                | 0                | 0                | 0                |
| b7 Vestuario, Blancos, Prendas de Protección y Artículos Deportivos                             | 60,230            | -60,230                        | 0                | 0                | 0                | 0                |
| b8 Materiales y Suministros Para Seguridad  | 0                 | 0                              | 0                | 0                | 0                | 0                |
| b9 Herramientas, Refacciones y Accesorios Menores   | 49,566            | -49,566                        | 0                | 0                | 0                | 0                |
| <b>C. Servicios Generales (C=c1+c2+c3+c4+c5+c6+c7+c8+c9)</b>                                    | <b>1,241,000</b>  | <b>-1,241,000</b>              | <b>0</b>         | <b>0</b>         | <b>0</b>         | <b>0</b>         |
| c1 Servicios Básicos  | 10,000            | -10,000                        | 0                | 0                | 0                | 0                |
| c2 Servicios de Arrendamiento   | 0                 | 0                              | 0                | 0                | 0                | 0                |
| c3 Servicios Profesionales, Científicos, Técnicos y Otros Servicios                             | 702,306           | -702,306                       | 0                | 0                | 0                | 0                |
| c4 Servicios Financieros, Bancarios y Comerciales   | 13,682            | -13,682                        | 0                | 0                | 0                | 0                |
| c5 Servicios de Instalación, Reparación, Mantenimiento y Conservación                           | 437,481           | -437,481                       | 0                | 0                | 0                | 0                |
| c6 Servicios de Comunicación Social y Publicidad  | 504               | -504                           | 0                | 0                | 0                | 0                |
| c7 Servicios de Traslado y Viáticos   | 16,000            | -16,000                        | 0                | 0                | 0                | 0                |
| c8 Servicios Oficiales  | 40,000            | -40,000                        | 0                | 0                | 0                | 0                |
| c9 Otros Servicios Generales  | 21,026            | -21,026                        | 0                | 0                | 0                | 0                |
| <b>D. Transferencias, Asignaciones, Subsidios y Otras Ayudas (D=d1+d2+d3+d4+d5+d6+d7+d8+d9)</b> | <b>133,671</b>    | <b>-133,671</b>                | <b>0</b>         | <b>0</b>         | <b>0</b>         | <b>0</b>         |
| d1 Transferencias Internas y Asignaciones al Sector Público                                     | 0                 | 0                              | 0                | 0                | 0                | 0                |
| d2 Transferencias al Resto del Sector Público   | 0                 | 0                              | 0                | 0                | 0                | 0                |
| d3 Subsidios y Subvenciones   | 0                 | 0                              | 0                | 0                | 0                | 0                |
| d4 Ayudas Sociales  | 0                 | 0                              | 0                | 0                | 0                | 0                |
| d5 Pensiones y Jubilaciones   | 133,671           | -133,671                       | 0                | 0                | 0                | 0                |
| d6 Transferencias a Fideicomisos, Mandatos y Otros Análogos                                     | 0                 | 0                              | 0                | 0                | 0                | 0                |
| d7 Transferencias a la Seguridad Social   | 0                 | 0                              | 0                | 0                | 0                | 0                |
| d8 Donativos  | 0                 | 0                              | 0                | 0                | 0                | 0                |
| d9 Transferencias al Exterior   | 0                 | 0                              | 0                | 0                | 0                | 0                |
| <b>E. Bienes Muebles, Inmuebles e Intangibles (E=e1+e2+e3+e4+e5+e6+e7+e8+e9)</b>                | <b>184,241</b>    | <b>-184,241</b>                | <b>0</b>         | <b>0</b>         | <b>0</b>         | <b>0</b>         |
| e1 Mobiliario y Equipo de Administración  | 140,438           | -140,438                       | 0                | 0                | 0                | 0                |
| e2 Mobiliario y Equipo Educativo y Recreativo   | 43,500            | -43,500                        | 0                | 0                | 0                | 0                |
| e3 Equipo e Instrumental Médico y de Laboratorio  | 303               | -303                           | 0                | 0                | 0                | 0                |
| e4 Vehículos y Equipo de Transporte   | 0                 | 0                              | 0                | 0                | 0                | 0                |
| e5 Equipo de Defensa y Seguridad  | 0                 | 0                              | 0                | 0                | 0                | 0                |
| e6 Maquinaria, Otros Equipos y Herramientas   | 0                 | 0                              | 0                | 0                | 0                | 0                |
| e7 Activos Biológicos   | 0                 | 0                              | 0                | 0                | 0                | 0                |
| e8 Bienes Inmuebles   | 0                 | 0                              | 0                | 0                | 0                | 0                |
| e9 Activos Intangibles  | 0                 | 0                              | 0                | 0                | 0                | 0                |
| <b>F. Inversión Pública (F=f1+f2+f3)</b>  | <b>0</b>          | <b>0</b>                       | <b>0</b>         | <b>0</b>         | <b>0</b>         | <b>0</b>         |
| f1 Obra Pública en Bienes de Dominio Público  | 0                 | 0                              | 0                | 0                | 0                | 0                |
| f2 Obra Pública en Bienes Propios   | 0                 | 0                              | 0                | 0                | 0                | 0                |
| f3 Proyectos Productivos y Acciones de Fomento  | 0                 | 0                              | 0                | 0                | 0                | 0                |
| <b>G. Inversiones Financieras y Otras Provisiones (G=g1+g2+g3+g4+g5+g6+g7)</b>                  | <b>0</b>          | <b>0</b>                       | <b>0</b>         | <b>0</b>         | <b>0</b>         | <b>0</b>         |
| g1 Inversiones Para el Fomento de Actividades Productivas                                       | 0                 | 0                              | 0                | 0                | 0                | 0                |
| g2 Acciones y Participaciones de Capital  | 0                 | 0                              | 0                | 0                | 0                | 0                |
| g3 Compra de Títulos y Valores  | 0                 | 0                              | 0                | 0                | 0                | 0                |
| g4 Concesión de Préstamos   | 0                 | 0                              | 0                | 0                | 0                | 0                |
| g5 Inversiones en Fideicomisos, Mandatos y Otros Análogos                                       | 0                 | 0                              | 0                | 0                | 0                | 0                |
| Fideicomiso de Desastres Naturales (Informativo)  | 0                 | 0                              | 0                | 0                | 0                | 0                |
| g6 Otras Inversiones Financieras  | 0                 | 0                              | 0                | 0                | 0                | 0                |
| g7 Provisiones para Contingencias y Otras Erogaciones Especiales                                | 0                 | 0                              | 0                | 0                | 0                | 0                |
| <b>H. Participaciones y Aportaciones (H=h1+h2+h3)</b>   | <b>0</b>          | <b>0</b>                       | <b>0</b>         | <b>0</b>         | <b>0</b>         | <b>0</b>         |
| h1 Participaciones  | 0                 | 0                              | 0                | 0                | 0                | 0                |
| h2 Aportaciones   | 0                 | 0                              | 0                | 0                | 0                | 0                |
| h3 Convenios  | 0                 | 0                              | 0                | 0                | 0                | 0                |
| <b>I. Deuda Pública (I=i1+i2+i3+i4+i5+i6+i7)</b>  | <b>0</b>          | <b>0</b>                       | <b>0</b>         | <b>0</b>         | <b>0</b>         | <b>0</b>         |
| i1 Amortización de la Deuda Pública   | 0                 | 0                              | 0                | 0                | 0                | 0                |
| i2 Intereses de la Deuda Pública  | 0                 | 0                              | 0                | 0                | 0                | 0                |
| i3 Comisiones de la Deuda Pública   | 0                 | 0                              | 0                | 0                | 0                | 0                |
| i4 Gastos de la Deuda Pública   | 0                 | 0                              | 0                | 0                | 0                | 0                |
| i5 Costo por Coberturas   | 0                 | 0                              | 0                | 0                | 0                | 0                |
| i6 Apoyos Financieros   | 0                 | 0                              | 0                | 0                | 0                | 0                |
| i7 Adeudos de Ejercicios Fiscales Anteriores (ADEFAS)   | 0                 | 0                              | 0                | 0                | 0                | 0                |
| <b>III. Total de Egresos (III = I + II)</b>   | <b>10,565,426</b> | <b>-2,092,391</b>              | <b>8,473,035</b> | <b>7,511,116</b> | <b>7,376,110</b> | <b>961,918</b>   |

INM



**INSTITUTO NOGALENSE DE LAS MUJERES (a)**  
**Estado Analítico del Ejercicio del Presupuesto de Egresos Detallado - LDF**  
**Clasificación Funcional (Finalidad y Función)**  
**Del 1 de Enero al 31 de Diciembre de 2025 (b)**  
**(PESOS)**

| Concepto (c)  | Egresos          |                                |                  |                  |                  | Subejercicio (e) |
|---|------------------|--------------------------------|------------------|------------------|------------------|------------------|
|   | Aprobado (d)     | Ampliaciones/<br>(Reducciones) | Modificado       | Devengado        | Pagado           |                  |
| <b>I. Gasto No Etiquetado (I=A+B+C+D)</b>   | <b>8,290,653</b> | <b>182,381</b>                 | <b>8,473,035</b> | <b>7,511,116</b> | <b>7,376,110</b> | <b>961,918</b>   |
| <b>A. Gobierno (A=a1+a2+a3+a4+a5+a6+a7+a8)</b>  | <b>8,290,653</b> | <b>182,381</b>                 | <b>8,473,035</b> | <b>7,511,116</b> | <b>7,376,110</b> | <b>961,918</b>   |
| a1) Legislación   |                  |                                | 0                |                  |                  | 0                |
| a2) Justicia  |                  |                                | 0                |                  |                  | 0                |
| a3) Coordinación de la Política de Gobierno   |                  |                                | 0                |                  |                  | 0                |
| a4) Relaciones Exteriores   |                  |                                | 0                |                  |                  | 0                |
| a5) Asuntos Financieros y Hacendarios   |                  |                                | 0                |                  |                  | 0                |
| a6) Seguridad Nacional  |                  |                                | 0                |                  |                  | 0                |
| a7) Asuntos de Orden Público y de Seguridad Interior  |                  |                                | 0                |                  |                  | 0                |
| a8) Otros Servicios Generales   | 8,290,653        | 182,381                        | 8,473,035        | 7,511,116        | 7,376,110        | 961,918          |
| <b>B. Desarrollo Social (B=b1+b2+b3+b4+b5+b6+b7)</b>  | <b>0</b>         | <b>0</b>                       | <b>0</b>         | <b>0</b>         | <b>0</b>         | <b>0</b>         |
| b1) Protección Ambiental  |                  |                                | 0                |                  |                  | 0                |
| b2) Vivienda y Servicios a la Comunidad   |                  |                                | 0                |                  |                  | 0                |
| b3) Salud   | 0                | 0                              | 0                | 0                | 0                | 0                |
| b4) Recreación, Cultura y Otras Manifestaciones Sociales  |                  |                                | 0                |                  |                  | 0                |
| b5) Educación   |                  |                                | 0                |                  |                  | 0                |
| b6) Protección Social   |                  |                                | 0                |                  |                  | 0                |
| b7) Otros Asuntos Sociales  |                  |                                | 0                |                  |                  | 0                |
| <b>C. Desarrollo Económico (C=c1+c2+c3+c4+c5+c6+c7+c8+c9)</b>                                     | <b>0</b>         | <b>0</b>                       | <b>0</b>         | <b>0</b>         | <b>0</b>         | <b>0</b>         |
| c1) Asuntos Económicos, Comerciales y Laborales en General  |                  |                                | 0                |                  |                  | 0                |
| c2) Agropecuaria, Silvicultura, Pesca y Caza  |                  |                                | 0                |                  |                  | 0                |
| c3) Combustibles y Energía  |                  |                                | 0                |                  |                  | 0                |
| c4) Minería, Manufacturas y Construcción  |                  |                                | 0                |                  |                  | 0                |
| c5) Transporte  |                  |                                | 0                |                  |                  | 0                |
| c6) Comunicaciones  |                  |                                | 0                |                  |                  | 0                |
| c7) Turismo   |                  |                                | 0                |                  |                  | 0                |
| c8) Ciencia, Tecnología e Innovación  |                  |                                | 0                |                  |                  | 0                |
| c9) Otras Industrias y Otros Asuntos Económicos   |                  |                                | 0                |                  |                  | 0                |
| <b>D. Otras No Clasificadas en Funciones Anteriores (D=d1+d2+d3+d4)</b>                           | <b>0</b>         | <b>0</b>                       | <b>0</b>         | <b>0</b>         | <b>0</b>         | <b>0</b>         |
| d1) Transacciones de la Deuda Pública / Costo Financiero de la Deuda                              |                  |                                | 0                |                  |                  | 0                |
| d2) Transferencias, Participaciones y Aportaciones Entre Diferentes Niveles y Ordenes de Gobierno |                  |                                | 0                |                  |                  | 0                |
| d3) Saneamiento del Sistema Financiero  |                  |                                | 0                |                  |                  | 0                |
| d4) Adeudos de Ejercicios Fiscales Anteriores   |                  |                                | 0                |                  |                  | 0                |
| <b>II. Gasto Etiquetado (II=A+B+C+D)</b>  | <b>2,274,772</b> | <b>-2,274,772</b>              | <b>0</b>         | <b>0</b>         | <b>0</b>         | <b>0</b>         |
| <b>A. Gobierno (A=a1+a2+a3+a4+a5+a6+a7+a8)</b>  | <b>2,274,772</b> | <b>-2,274,772</b>              | <b>0</b>         | <b>0</b>         | <b>0</b>         | <b>0</b>         |
| a1) Legislación   |                  |                                | 0                |                  |                  | 0                |
| a2) Justicia  |                  |                                | 0                |                  |                  | 0                |
| a3) Coordinación de la Política de Gobierno   |                  |                                | 0                |                  |                  | 0                |
| a4) Relaciones Exteriores   |                  |                                | 0                |                  |                  | 0                |
| a5) Asuntos Financieros y Hacendarios   |                  |                                | 0                |                  |                  | 0                |
| a6) Seguridad Nacional  |                  |                                | 0                |                  |                  | 0                |
| a7) Asuntos de Orden Público y de Seguridad Interior  |                  |                                | 0                |                  |                  | 0                |
| a8) Otros Servicios Generales   | 2,274,772        | -2,274,772                     | 0                | 0                | 0                | 0                |
| <b>B. Desarrollo Social (B=b1+b2+b3+b4+b5+b6+b7)</b>  | <b>0</b>         | <b>0</b>                       | <b>0</b>         | <b>0</b>         | <b>0</b>         | <b>0</b>         |
| b1) Protección Ambiental  |                  |                                | 0                |                  |                  | 0                |
| b2) Vivienda y Servicios a la Comunidad   |                  |                                | 0                |                  |                  | 0                |
| b3) Salud   |                  |                                | 0                |                  |                  | 0                |
| b4) Recreación, Cultura y Otras Manifestaciones Sociales  |                  |                                | 0                |                  |                  | 0                |
| b5) Educación   |                  |                                | 0                |                  |                  | 0                |
| b6) Protección Social   |                  |                                | 0                |                  |                  | 0                |
| b7) Otros Asuntos Sociales  |                  |                                | 0                |                  |                  | 0                |
| <b>C. Desarrollo Económico (C=c1+c2+c3+c4+c5+c6+c7+c8+c9)</b>                                     | <b>0</b>         | <b>0</b>                       | <b>0</b>         | <b>0</b>         | <b>0</b>         | <b>0</b>         |
| c1) Asuntos Económicos, Comerciales y Laborales en General  |                  |                                | 0                |                  |                  | 0                |
| c2) Agropecuaria, Silvicultura, Pesca y Caza  |                  |                                | 0                |                  |                  | 0                |
| c3) Combustibles y Energía  |                  |                                | 0                |                  |                  | 0                |
| c4) Minería, Manufacturas y Construcción  |                  |                                | 0                |                  |                  | 0                |
| c5) Transporte  |                  |                                | 0                |                  |                  | 0                |
| c6) Comunicaciones  |                  |                                | 0                |                  |                  | 0                |
| c7) Turismo   |                  |                                | 0                |                  |                  | 0                |
| c8) Ciencia, Tecnología e Innovación  |                  |                                | 0                |                  |                  | 0                |
| c9) Otras Industrias y Otros Asuntos Económicos   |                  |                                | 0                |                  |                  | 0                |



INSTITUTO NOGALENSE DE LAS MUJERES

ISAF-0c1273fd-330a-d708-0243-a04a4c37415e

4/2/2026 12:30:00 PM

**INSTITUTO NOGALENSE DE LAS MUJERES (a)**  
**Estado Analítico del Ejercicio del Presupuesto de Egresos Detallado - LDF**  
**Clasificación Funcional (Finalidad y Función)**  
**Del 1 de Enero al 31 de Diciembre de 2025 (b)**  
**(PESOS)**

| Concepto (c)  | Egresos           |                                |                  |                  |                  | Subejercicio (e) |
|---|-------------------|--------------------------------|------------------|------------------|------------------|------------------|
|   | Aprobado (d)      | Ampliaciones/<br>(Reducciones) | Modificado       | Devengado        | Pagado           |                  |
| D. Otras No Clasificadas en Funciones Anteriores (D=d1+d2+d3+d4)                                  | 0                 | 0                              | 0                | 0                | 0                | 0                |
| d1) Transacciones de la Deuda Publica / Costo Financiero de la Deuda                              |                   |                                | 0                |                  |                  | 0                |
| d2) Transferencias, Participaciones y Aportaciones Entre Diferentes Niveles y Ordenes de Gobierno |                   |                                | 0                |                  |                  | 0                |
| d3) Saneamiento del Sistema Financiero  |                   |                                | 0                |                  |                  | 0                |
| d4) Adeudos de Ejercicios Fiscales Anteriores   |                   |                                | 0                |                  |                  | 0                |
| <b>III. Total de Egresos (III = I + II)</b>   | <b>10,565,426</b> | <b>-2,092,391</b>              | <b>8,473,035</b> | <b>7,511,116</b> | <b>7,376,110</b> | <b>961,918</b>   |

INM

**Instituto Nogalense de las Mujeres**  
**Estado Analítico del Ejercicio del Presupuesto de Egresos Detallado-LDF**  
**Clasificación de Servicios Personales por Categoría**  
**Del 01 de Enero al 31 de Diciembre de 2025**  
**(PESOS)**

| Concepto   | Egresos             |                          |                     |                     |                     |                   | SubEjercicio |
|--|---------------------|--------------------------|---------------------|---------------------|---------------------|-------------------|--------------|
|  | Aprobado            | Ampliaciones/Reducciones | Modificado          | Devengado           | Pagado              |                   |              |
| <b>I. Gasto No Etiquetado (I = A+B+C+D+E+F)</b>  | <b>6,077,628.76</b> | <b>0.00</b>              | <b>6,077,628.76</b> | <b>5,131,729.52</b> | <b>4,996,722.97</b> | <b>945,899.24</b> |              |
| A. Personal Administrativo y de Servicio Publico   | 6,077,628.76        | 0.00                     | 6,077,628.76        | 5,131,729.52        | 4,996,722.97        | 945,899.24        |              |
| B. Magisterio  | 0.00                | 0.00                     | 0.00                | 0.00                | 0.00                | 0.00              |              |
| C. Servicios de Salud  | 0.00                | 0.00                     | 0.00                | 0.00                | 0.00                | 0.00              |              |
| c1) Personal Administrativo  | 0.00                | 0.00                     | 0.00                | 0.00                | 0.00                | 0.00              |              |
| c2) Personal Medico, Paramedico y Afín   | 0.00                | 0.00                     | 0.00                | 0.00                | 0.00                | 0.00              |              |
| D. Seguridad Publica   | 0.00                | 0.00                     | 0.00                | 0.00                | 0.00                | 0.00              |              |
| E. Gastos asociados a la implementación de nuevas leyes federales o reformas a la mismas ( E = e1 + e2 ) | 0.00                | 0.00                     | 0.00                | 0.00                | 0.00                | 0.00              |              |
| e1) Nombre del Programa o Ley 1  | 0.00                | 0.00                     | 0.00                | 0.00                | 0.00                | 0.00              |              |
| e2) Nombre del Programa o Ley 2  | 0.00                | 0.00                     | 0.00                | 0.00                | 0.00                | 0.00              |              |
| F. Sentencias laborales definitivas  | 0.00                | 0.00                     | 0.00                | 0.00                | 0.00                | 0.00              |              |
| <b>II. Gasto Etiquetado (I= A+B+C+D+E+F)</b>   | <b>0.00</b>         | <b>0.00</b>              | <b>0.00</b>         | <b>0.00</b>         | <b>0.00</b>         | <b>0.00</b>       |              |
| A. Personal Administrativo y de Servicio Publico   | 0.00                | 0.00                     | 0.00                | 0.00                | 0.00                | 0.00              |              |
| B. Magisterio  | 0.00                | 0.00                     | 0.00                | 0.00                | 0.00                | 0.00              |              |
| C. Servicios de Salud  | 0.00                | 0.00                     | 0.00                | 0.00                | 0.00                | 0.00              |              |
| c1) Personal Administrativo  | 0.00                | 0.00                     | 0.00                | 0.00                | 0.00                | 0.00              |              |
| c2) Personal Medico, Paramedico y Afín   | 0.00                | 0.00                     | 0.00                | 0.00                | 0.00                | 0.00              |              |
| D. Seguridad Publica   | 0.00                | 0.00                     | 0.00                | 0.00                | 0.00                | 0.00              |              |
| E. Gastos asociados a la implementación de nuevas leyes federales o reformas a la mismas ( E = e1 + e2 ) | 0.00                | 0.00                     | 0.00                | 0.00                | 0.00                | 0.00              |              |
| e1) Nombre del Programa o Ley 1  | 0.00                | 0.00                     | 0.00                | 0.00                | 0.00                | 0.00              |              |
| e2) Nombre del Programa o Ley 2  | 0.00                | 0.00                     | 0.00                | 0.00                | 0.00                | 0.00              |              |
| F. Sentencias laborales definitivas  | 0.00                | 0.00                     | 0.00                | 0.00                | 0.00                | 0.00              |              |
| <b>III. Total del Gasto en Servicios Personales (III = I + II )</b>                                      | <b>6,077,628.76</b> | <b>0.00</b>              | <b>6,077,628.76</b> | <b>5,131,729.52</b> | <b>4,996,722.97</b> | <b>945,899.24</b> |              |



**INSTITUTO NOGALENSE DE LAS MUJERES (a)**  
**Guía de Cumplimiento de la Ley de Disciplina Financiera de las Entidades Federativas y Municipios**  
**Del 1 de Enero al 31 de Diciembre de 2025 (b)**

| Indicadores de Observancia (c) | Implementación                |                                    | Resultado         |                               | Fundamento (h) | Comentarios (i) |
|--------------------------------|-------------------------------|------------------------------------|-------------------|-------------------------------|----------------|-----------------|
|                                | SI                            | NO                                 | Monto o valor (f) | Unidad (pesos/porcentaje) (g) |                |                 |
|                                | Mecanismo de Verificación (d) | Fecha estimada de cumplimiento (e) |                   |                               |                |                 |

**INDICADORES PRESUPUESTARIOS**

**A. INDICADORES CUANTITATIVOS**

|  |  |  |  |  |       |                           |
|--|--|--|--|--|-------|---------------------------|
| <b>1 Balance Presupuestario Sostenible (j)</b>   |  |  |  |  |       |                           |
| a. Propuesto   | Iniciativa de Ley de Ingresos y Proyecto de Presupuesto de Egresos |  |  |  | pesos | Art. 6 y 19 de la LDF     |
| b. Estimada/Aprobado   | Ley de Ingresos y Presupuesto de Egresos                           |  |  |  | pesos | Art. 6 y 19 de la LDF     |
| c. Devengado   | Cuenta Pública / Formato 4 LDF                                     |  |  |  | pesos | Art. 6 y 19 de la LDF     |
| <b>2 Balance Presupuestario de Recursos Disponibles Sostenible (k)</b>   |  |  |  |  |       |                           |
| a. Propuesto   | Iniciativa de Ley de Ingresos y Proyecto de Presupuesto de Egresos |  |  |  | pesos | Art. 6 y 19 de la LDF     |
| b. Estimada/Aprobado   | Ley de Ingresos y Presupuesto de Egresos                           |  |  |  | pesos | Art. 6 y 19 de la LDF     |
| c. Devengado   | Cuenta Pública / Formato 4 LDF                                     |  |  |  | pesos | Art. 6 y 19 de la LDF     |
| <b>3 Financiamiento Neto dentro del Techo de Financiamiento Neto (l)</b>   |  |  |  |  |       |                           |
| a. Propuesto   | Iniciativa de Ley de Ingresos                                      |  |  |  | pesos | Art. 6, 19 y 46 de la LDF |
| b. Estimada  | Ley de Ingresos  |  |  |  | pesos | Art. 6, 19 y 46 de la LDF |
| c. Devengado   | Cuenta Pública / Formato 4 LDF                                     |  |  |  | pesos | Art. 6, 19 y 46 de la LDF |
| <b>4 Recursos destinados a la atención de desastres naturales</b>  |  |  |  |  |       |                           |
| a. Asignación al fideicomiso para desastres naturales (m)  |  |  |  |  |       |                           |
| a.1 Aprobado   | Reporte Trim. Formato 6 a)   |  |  |  | pesos | Art. 9 de la LDF          |
| a.2 Pagado   | Cuenta Pública / Formato 6 a)                                      |  |  |  | pesos | Art. 9 de la LDF          |
| b. Aportación promedio realizada por la Entidad Federativa durante los 5 ejercicios previos, para infraestructura dañada por desastres naturales (n) | Autorizaciones de recursos aprobados por el FONDEN                 |  |  |  | pesos | Art. 9 de la LDF          |
| c. Saldo del fideicomiso para desastres naturales (o)  | Cuenta Pública / Auxiliar de Cuentas                               |  |  |  | pesos | Art. 9 de la LDF          |
| d. Costo promedio de los últimos 5 ejercicios de la reconstrucción de infraestructura dañada por desastres naturales (p)                             | Autorizaciones de recursos aprobados por el FONDEN                 |  |  |  | pesos | Art. 9 de la LDF          |

**5 Techo para servicios personales (q)**

|  |                            |  |  |  |       |                                 |
|--|----------------------------|--|--|--|-------|---------------------------------|
| a. Asignación en el Presupuesto de Egresos | Reporte Trim. Formato 6 d) |  |  |  | pesos | Art. 10 y 21 de la LDF          |
| b. Devengado                               | Reporte Trim. Formato 6 d) |  |  |  | pesos | Art. 13 fracc. V y 21 de la LDF |

**6 Previsiones de gasto para compromisos de pago derivados de APPs (r)**

|  |                        |  |  |  |       |                        |
|--|------------------------|--|--|--|-------|------------------------|
| a. Asignación en el Presupuesto de Egresos | Presupuesto de Egresos |  |  |  | pesos | Art. 11 y 21 de la LDF |
|--|------------------------|--|--|--|-------|------------------------|

**7 Techo de ADEFAS para el ejercicio fiscal (s)**

|              |                                    |  |  |  |       |                        |
|--------------|------------------------------------|--|--|--|-------|------------------------|
| a. Propuesto | Proyecto de Presupuesto de Egresos |  |  |  | pesos | Art. 12 y 20 de la LDF |
| b. Aprobado  | Reporte Trim. Formato 6 a)         |  |  |  | pesos | Art. 12 y 20 de la LDF |
| c. Devengado | Cuenta Pública / Formato 6 a)      |  |  |  | pesos | Art. 12 y 20 de la LDF |

**B. INDICADORES CUALITATIVOS**

**1 Iniciativa de Ley de Ingresos y Proyecto de Presupuesto de Egresos**

|   |   |  |  |  |  |                       |
|---|---|--|--|--|--|-----------------------|
| a. Objetivos anuales, estrategias y metas para el ejercicio fiscal (t)                | Iniciativa de Ley de Ingresos y Proyecto de Presupuesto de Egresos                      |  |  |  |  | Art. 5 y 18 de la LDF |
| b. Proyecciones de ejercicios posteriores (u)   | Iniciativa de Ley de Ingresos y Proyecto de Presupuesto de Egresos / Formatos 7 a) y b) |  |  |  |  | Art. 5 y 18 de la LDF |
| c. Descripción de riesgos relevantes y propuestas de acción para enfrentarlos (v)     | Iniciativa de Ley de Ingresos y Proyecto de Presupuesto de Egresos                      |  |  |  |  | Art. 5 y 18 de la LDF |
| d. Resultados de ejercicios fiscales anteriores y el ejercicio fiscal en cuestión (w) | Iniciativa de Ley de Ingresos y Proyecto de Presupuesto de Egresos / Formatos 7 c) y d) |  |  |  |  | Art. 5 y 18 de la LDF |
| e. Estudio actuarial de las pensiones de sus trabajadores (x)                         | Proyecto de Presupuesto de Egresos / Formato 8  |  |  |  |  | Art. 5 y 18 de la LDF |

**2 Balance Presupuestario de Recursos Disponibles, en caso de ser negativo**

|  |  |  |  |  |  |                       |
|--|--|--|--|--|--|-----------------------|
| a. Razones excepcionales que justifican el Balance Presupuestario de Recursos Disponibles negativo (y)                             | Iniciativa de Ley de Ingresos o Proyecto de Presupuesto de Egresos |  |  |  |  | Art. 6 y 19 de la LDF |
| b. Fuente de recursos para cubrir el Balance Presupuestario de Recursos Disponibles negativo (z)                                   | Iniciativa de Ley de Ingresos o Proyecto de Presupuesto de Egresos |  |  |  |  | Art. 6 y 19 de la LDF |
| c. Número de ejercicios fiscales y acciones necesarias para cubrir el Balance Presupuestario de Recursos Disponibles negativo (aa) | Iniciativa de Ley de Ingresos o Proyecto de Presupuesto de Egresos |  |  |  |  | Art. 6 y 19 de la LDF |
| d. Informes Trimestrales sobre el avance de las acciones para recuperar el Balance Presupuestario de Recursos Disponibles (bb)     | Reporte Trim. y Cuenta Pública                                     |  |  |  |  | Art. 6 y 19 de la LDF |

**3 Personal**

|  |                         |  |  |  |  |                        |
|--|-------------------------|--|--|--|--|------------------------|
| a. Remuneraciones de los servidores públicos (cc)  | Proyecto de Presupuesto |  |  |  |  | Art. 10 y 21 de la LDF |
| b. Previsiones salariales y económicas para cubrir incrementos salariales, creación de plazas y otros (dd) | Proyecto de Presupuesto |  |  |  |  | Art. 10 y 21 de la LDF |

**INDICADORES DEL EJERCICIO PRESUPUESTARIO**

**A. INDICADORES CUANTITATIVOS**

**1 Ingresos Excedentes derivados de Ingresos de Libre Disposición**

|  |                            |  |  |  |       |                                   |
|--|----------------------------|--|--|--|-------|-----------------------------------|
| a. Monto de Ingresos Excedentes derivados de ILD (ee)  | Cuenta Pública / Formato 5 |  |  |  | pesos | Art. 14 y 21 de la LDF            |
| b. Monto de Ingresos Excedentes derivados de ILD destinados al fin del A.14, fracción I de la LDF (ff)           | Cuenta Pública             |  |  |  | pesos | Art. 14 y 21 de la LDF            |
| c. Monto de Ingresos Excedentes derivados de ILD destinados al fin del A.14, fracción II, a) de la LDF (gg)      | Cuenta Pública             |  |  |  | pesos | Art. 14 y 21 de la LDF            |
| d. Monto de Ingresos Excedentes derivados de ILD destinados al fin del A.14, fracción II, b) de la LDF (hh)      | Cuenta Pública             |  |  |  | pesos | Art. 14 y 21 de la LDF            |
| e. Monto de Ingresos Excedentes derivados de ILD destinados al fin del artículo noveno transitorio de la LDF (i) |                            |  |  |  | pesos | Art. Noveno Transitorio de la LDF |

**INSTITUTO NOGALENSE DE LAS MUJERES (a)**  
**Gula de Cumplimiento de la Ley de Disciplina Financiera de las Entidades Federativas y Municipios**  
**Del 1 de Enero al 31 de Diciembre de 2025 (b)**

| Indicadores de Observancia (c)   | Implementación  |                                    | Resultado         |                               | Fundamento (h)                   | Comentarios (i) |
|--|---|------------------------------------|-------------------|-------------------------------|----------------------------------|-----------------|
|  | SI  | NO                                 | Monto o valor (f) | Unidad (pesos/porcentaje) (g) |                                  |                 |
|  | Mecanismo de Verificación (d)   | Fecha estimada de cumplimiento (e) |                   |                               |                                  |                 |
| <b>INDICADORES PRESUPUESTARIOS</b>   |   |                                    |                   |                               |                                  |                 |
| f. Monto de Ingresos Excedentes derivados de ILD destinados al fin señalado por el Artículo 14, párrafo segundo y en el artículo 21 y Noveno Transitorio de la LDF (j)                       |   |                                    |                   | pesos                         | Art. 14 y 21 de la LDF           |                 |
| g. Monto de Ingresos Excedentes derivados de ILD en un nivel de endeudamiento sostenible de acuerdo al Sistema de Alertas hasta por el 5% de los recursos para cubrir el Gasto Corriente (k) |   |                                    |                   | pesos                         | Art. 14 y 21 de la LDF           |                 |
| <b>B. INDICADORES CUALITATIVOS</b>   |   |                                    |                   |                               |                                  |                 |
| 1. Análisis Costo-Beneficio para programas o proyectos de inversión mayores a 10 millones de UDIS (l)  | Página de internet de la Secretaría de Finanzas o Tesorería Municipal |                                    |                   |                               | Art. 13 frac. III y 21 de la LDF |                 |
| 2. Análisis de conveniencia y análisis de transferencia de riesgos de los proyectos APPs (kk)  | Página de internet de la Secretaría de Finanzas o Tesorería Municipal |                                    |                   |                               | Art. 13 frac. III y 21 de la LDF |                 |
| 3. Identificación de población objetivo, destino y temporalidad de subsidios (ll)  | Página de internet de la Secretaría de Finanzas o Tesorería Municipal |                                    |                   |                               | Art. 13 frac. VII y 21 de la LDF |                 |
| <b>INDICADORES DE DEUDA PÚBLICA</b>  |   |                                    |                   |                               |                                  |                 |
| <b>A. INDICADORES CUANTITATIVOS</b>  |   |                                    |                   |                               |                                  |                 |
| 1. Obligaciones a Corto Plazo  |   |                                    |                   |                               |                                  |                 |
| a. Límite de Obligaciones a Corto Plazo (mm)   |   |                                    |                   | pesos                         | Art. 30 frac. I de la LDF        |                 |
| b. Obligaciones a Corto Plazo (nn)   |   |                                    |                   | pesos                         | Art. 30 frac. I de la LDF        |                 |



INSTITUTO NOGALENSE DE LAS MUJERES