

## ANEXO 10

ESTADO ANALITICO DEL  
EJERCICIO DEL  
PRESUPUESTO DE  
EGRESOS  
CLASIFICACION  
ADMINISTRATIVA



Municipio de Nogales  
Informe Administrativo sobre el Ejercicio del Presupuesto de Egresos  
Ramo - Unidad Responsable - Capítulo y Concepto del gasto



Periodo de Enero del 2020 a Marzo del 2020

Capítulo	Concepto	Ejercicio del Presupuesto	Nombre	Egresos Aprobado	Ampliaciones/ (Reducciones)	Egresos Modificado	Egresos Comprometido	Egresos Devengado	Egresos Ejercido	Egresos Pagado	Subejercicio
				1	2	3=1+2	4	5	6	7	8=3-4
1000	101	OFICINA DE REGISTROS		14,041,004.28	209,122.60	14,250,126.88	3,040,506.29	2,721,020.86	2,687,999.92	2,448,752.82	11,230,620.59
		SERVICIOS PERSONALES		13,574,080.12	209,122.60	13,783,202.72	2,823,475.28	2,489,304.19	2,491,304.19	2,251,233.09	9,959,727.44
	1100	Remuneraciones al personal de carácter permanente		3,151,743.24	0.00	3,151,743.24	787,935.81	446,219.99	446,219.99	396,264.89	2,652,007.43
	11101	Deducciones		2,821,387.16	0.00	2,821,387.16	705,091.79	365,170.15	365,170.15	301,865.10	2,118,275.37
	11301	Sueldos		327,376.08	0.00	327,376.08	81,841.02	80,749.84	80,749.84	71,489.59	245,532.06
	1300	Remuneraciones adicionales y especiales		1,211,041.89	0.00	1,211,041.88	327,700.47	14,728.80	14,728.80	7,910.75	983,284.41
	13101	Prima quinquenal por años de servicio efectivos prestados		113,341.32	0.00	113,341.32	28,236.08	8,984.91	8,984.91	7,910.75	85,008.24
	13201	Prima de vacacional		145,914.68	0.00	145,914.68	37,478.67	5,793.97	5,793.97	0.00	112,436.01
	13202	Agüinaldo o Gratificación fin de año		1,017,782.88	0.00	1,017,782.88	261,945.72	0.00	0.00	0.00	785,837.16
	1400	Seguridad Social		2,848,323.24	209,122.60	3,057,445.84	392,036.06	392,036.06	392,036.06	392,036.06	2,665,409.78
	14101	Cuotas por servicio médico del ISSSTE/SO/		2,245,500.00	0.00	2,245,500.00	32,207.05	32,207.05	32,207.05	32,207.05	2,213,292.95
	14904	Otros seguros de carácter laboral o económicos		602,823.24	209,122.60	811,945.84	359,838.41	359,838.41	359,838.41	359,838.41	852,117.43
	1500	Otras prestaciones sociales y económicas		5,262,971.76	0.00	5,262,971.76	1,315,742.24	1,638,349.20	1,638,349.20	1,454,921.50	3,947,228.82
	15101	Aportaciones al fondo de ahorro de los trabajadores		16,473.60	0.00	16,473.60	4,118.40	0.00	0.00	0.00	12,355.20
	15501	Otros prestaciones		5,246,498.16	0.00	5,246,498.16	1,311,624.84	1,638,349.20	1,638,349.20	1,454,921.50	3,947,228.82
2000		MATERIALES Y SUMINISTROS		848,600.04	1,022.86	849,622.92	77,851.35	89,737.05	57,023.60	57,023.60	774,771.55
	2100	Materiales de administración, emisión de documentos y artículos oficiales		29,400.00	997.32	30,397.32	7,645.32	7,645.32	0.00	0.00	22,752.00
	21101	Papeles, útiles y otros menores de oficina		27,000.00	0.00	27,000.00	6,048.00	6,048.00	0.00	0.00	20,952.00
	21601	Materiales de imprenta		2,400.00	997.32	3,397.32	1,597.32	1,597.32	0.00	0.00	1,800.00
	2200	Alimentos y utensilios		5,490.00	25.56	5,515.56	1,375.56	1,375.56	0.00	0.00	4,050.00
	22101	Productos alimenticios para el personal en las instalaciones		5,490.00	25.56	5,515.56	1,375.56	1,375.56	0.00	0.00	4,050.00
	2600	Combustibles, lubricantes y aditivos		800,000.04	0.00	800,000.04	66,735.31	76,230.97	57,023.60	57,023.60	733,264.73
	26101	Combustibles		800,000.04	0.00	800,000.04	66,735.31	76,230.97	57,023.60	57,023.60	733,264.73
	2700	Vestuario, blancos, prendas de protección y vestuario y uniformes		13,800.00	0.00	13,800.00	2,095.20	2,095.20	0.00	0.00	11,704.80
	27101	Vestuario y uniformes		13,800.00	0.00	13,800.00	2,095.20	2,095.20	0.00	0.00	11,704.80
3000		SERVICIOS GENERALES		234,024.00	-1,022.88	233,001.12	53,307.12	53,307.12	50,103.63	50,103.63	179,694.00
	3100	Servicios básicos		30,000.00	0.00	30,000.00	6,880.12	6,880.12	3,676.63	3,676.63	23,119.88
	31401	Teléfono residencial		30,000.00	0.00	30,000.00	6,880.12	6,880.12	3,676.63	3,676.63	23,119.88
	3300	Servicios profesionales, científicos, técnicos y otros servicios		60,000.00	-11,449.88	48,550.12	0.00	0.00	0.00	0.00	48,550.12
	33401	Servicios de capacitación		60,000.00	-11,449.88	48,550.12	0.00	0.00	0.00	0.00	48,550.12
	3500	Servicios de instalación, reparación, mantenimiento y conservación de inmuebles		12.00	0.00	12.00	0.00	0.00	0.00	0.00	12.00
	35101	Mantenimiento y conservación de inmuebles		12.00	0.00	12.00	0.00	0.00	0.00	0.00	12.00
	3700	Servicios de traslado y viáticos		144,000.00	10,427.00	154,427.00	-6,427.00	-6,427.00	-6,427.00	-6,427.00	100,000.00
	37501	Viáticos en el país		144,000.00	10,427.00	154,427.00	-6,427.00	-6,427.00	-6,427.00	-6,427.00	108,000.00
	3800	Servicios oficiales		14.00	0.00	14.00	0.00	0.00	0.00	0.00	14.00



N.O.G.A.L.E.S

Municipio de Nogales  
Informe Administrativo sobre el Ejercicio del Presupuesto de Egresos  
Ramo - Unidad Responsable - Capítulo y Concepto del gasto



Periodo de Enero del 2020 a Marzo del 2020

Capítulo	Concepto	Ejercicio del Presupuesto		Egresos Aprobado	Ampliaciones/ (Reducciones)	Egresos Modificado	Egresos Comprometido	Egresos Devengado	Egresos Ejercido	Egresos Pagado	Subjetado
		1	2	3=1+2	4	5	6	7	8=3-4		
4000	38201 Gastos de orden social y cultural	12.00	0.00	12.00	0.00	12.00	0.00	0.00	0.00	0.00	12.00
	TRANSFERENCIAS, ASIGNACIONES, SUBSIDIOS Y OTRAS AYUDAS	376,136.04	0.00	376,136.04	0.00	376,136.04	64,872.50	86,672.50	89,568.50	90,392.50	311,265.54
	Ayudas sociales a personas	376,136.04	0.00	376,136.04	0.00	376,136.04	64,872.50	86,672.50	89,568.50	90,392.50	311,265.54
5000	41101 BIENES MUEBLES, INMUEBLES E INTANGIBLES	8,164.08	0.00	8,164.08	0.00	8,164.08	0.00	0.00	0.00	0.00	8,164.08
	Mobiliario y equipo de administración	8,164.08	0.00	8,164.08	0.00	8,164.08	0.00	0.00	0.00	0.00	8,164.08
	Muebles de oficina y estantería	8,164.08	0.00	8,164.08	0.00	8,164.08	0.00	0.00	0.00	0.00	8,164.08
1000	201 DESPACHO DEL SINDICO	4,598,706.24	20,571.42	11,400,108.66	1,008,371.32	1,008,371.32	1,008,371.32	1,046,875.97	1,036,031.44	959,097.42	10,391,737.24
	SERVICIOS PERSONALES	3,891,556.32	20,571.41	9,091,155.17	899,022.04	9,091,155.17	940,877.51	940,877.51	940,877.51	869,943.09	9,002,133.13
	Remuneraciones al personal de carácter permanente	1,495,174.68	-36,246.04	201,008.00	254,911.19	254,911.19	217,893.21	217,893.21	217,893.21	197,613.57	36,098.81
	Salarios	1,105,117.08	-36,368.08	201,008.00	254,911.19	254,911.19	217,893.21	217,893.21	217,893.21	197,613.57	36,098.81
	Remuneraciones adicionales y especiales	547,460.04	0.00	1,441,912.08	136,065.04	1,441,912.08	136,065.04	7,137.53	7,137.53	645,005	1,395,047.67
	Prima quinquenal por años de servicio efectivos prestados	89,594.44	0.00	113,349.32	12,399.61	113,349.32	11,940.01	2,641.46	2,641.46	2,351.78	100,945.71
	Plana de vocacional	47,932.16	0.00	149,914.68	11,940.01	149,914.68	11,940.01	-4,965.07	-4,965.07	-4,965.07	137,966.64
	Ayuntamiento o Gratificación fin de año	319,202.61	0.00	1,047,282.88	79,800.56	1,047,282.88	79,800.56	0.00	0.00	0.00	967,982.22
	Estímulos al personal de confianza	130,870.80	0.00	110,970.80	0.00	110,970.80	32,717.76	0.00	0.00	0.00	98,153.10
	Seguridad Social	297,555.28	56,034.49	2,905,262.73	161,888.46	161,888.46	161,888.46	161,888.46	161,888.46	161,888.46	2,743,373.27
	Cuotas por servicio médico del ISSSTE/SON	149,593.01	56,034.49	2,302,139.49	54,337.75	54,337.75	54,337.75	54,337.75	54,337.75	54,337.75	2,308,001.74
	Otros seguros de carácter laboral o económicos	647,562.24	0.00	602,823.24	67,452.11	67,452.11	67,452.11	67,452.11	67,452.11	67,452.11	535,371.13
1500	Otros prestaciones sociales y económicas	1,384,433.93	0.00	5,862,871.76	345,355.98	5,862,871.76	345,355.98	553,956.91	553,956.91	497,590.61	4,217,615.78
	Aportaciones al fondo de ahorro de los trabajadores	8,236.40	0.00	16,472.60	2,059.20	16,472.60	2,059.20	0.00	0.00	0.00	14,413.40
	Otras prestaciones	1,372,187.12	0.00	5,246,498.16	343,296.78	5,246,498.16	343,296.78	553,956.91	553,956.91	-87,590.81	4,902,201.38
2000	MATERIALES Y SUMINISTROS	174,041.52	-11,388.80	650,389.88	31,004.15	27,653.33	22,139.19	27,653.33	22,139.19	22,139.19	819,385.73
	Materiales de administración, emisión de documentos y artículos oficiales	29,433.40	-5,977.63	22,423.77	1,378.22	1,378.22	1,378.22	1,378.22	1,378.22	1,378.22	22,844.15
	Materiales, útiles y equipos menores de oficina	24,000.00	-6,000.00	21,000.00	0.00	21,000.00	0.00	0.00	0.00	0.00	21,000.00
	Material de limpieza	5,423.40	22.37	2,422.37	1,378.22	1,378.22	1,378.22	1,378.22	1,378.22	1,378.22	1,044.15
	Alimentos y utensilios	14,479.48	687.40	6,007.40	4,297.27	4,297.27	4,297.27	4,297.27	4,297.27	4,297.27	1,766.13
	Productos alimenticios para el personal en las dependencias	14,479.48	687.40	6,007.40	4,297.27	6,007.40	4,297.27	4,297.27	4,297.27	4,297.27	1,766.13
	Combustibles, lubricantes y aditivos	100,000.00	-2,451.11	797,548.93	22,863.21	797,548.93	22,863.21	19,452.89	14,058.75	14,058.75	774,745.22
	Combustibles	100,000.00	-2,451.11	797,548.93	22,863.21	797,548.93	22,863.21	19,452.89	14,058.75	14,058.75	774,745.22
	Vestuario, blancos, prendas de protección y artículos de aseo	15,000.00	-3,750.00	10,050.00	0.00	10,050.00	0.00	0.00	0.00	0.00	10,050.00
	Vestuario y uniformes	15,000.00	-3,750.00	10,050.00	0.00	10,050.00	0.00	0.00	0.00	0.00	10,050.00
2000	Herramientas, refacciones y accesorios menores	13,278.44	102.54	3,281.16	2,574.95	2,574.95	2,574.95	2,574.95	2,574.95	2,574.95	10,756.23
	Herramientas menores	3,988.80	0.00	3,988.80	124.95	124.95	124.95	124.95	124.95	124.95	3,863.85
	Relaciones y accesorios menores de equipo de transporte	9,189.64	102.54	9,292.36	2,450.00	2,450.00	2,450.00	2,450.00	2,450.00	2,450.00	6,892.39



Municipio de Nogales  
Informe Administrativo sobre el Ejercicio del Presupuesto de Egresos  
Ramo - Unidad Responsable - Capítulo y Concepto del gasto

Periodo de Enero del 2020 a Marzo del 2020

N.O.C.A.L.E.S

Capítulo	Concepto	Ejercicio del Presupuesto	Egresos Aprobado	Ampliaciones/ - (Reducciones)	Egresos Modificado	Egresos Comprometida	Egresos Devengado	Egresos Ejecido	Egresos Pagado	Subejercicio
		Nombre	1	2	3=1+2	4	5	6	7	8=3-4
3000		SERVICIOS GENERALES	533,096.40	11,388.81	640,399.53	78,345.13	78,345.13	73,015.14	73,015.14	562,054.40
	3100	Servicios básicos	27,538.21	5,477.37	30,006.09	11,445.13	11,445.13	5,815.14	5,815.14	24,466.96
	3101	Teléfono tradicional	27,000.00	5,477.37	35,477.37	11,071.13	11,071.13	5,741.14	5,741.14	24,005.24
	31001	Servicio postal	578.72	0.00	578.72	74.00	74.00	74.00	74.00	454.72
	3200	Servicios de arrendamiento	270,000.00	-2,402.64	267,597.36	0.00	0.00	0.00	0.00	267,597.36
	32201	Arrendamiento de edificios	270,000.00	-2,402.64	267,597.36	0.00	0.00	0.00	0.00	267,597.36
3300		Servicios profesionales, científicos, técnicos y otros	32,911.84	22,514.54	115,416.38	30,740.00	30,740.00	30,740.00	30,740.00	84,676.38
	33302	Servicios de consultoría	31,901.84	22,514.54	55,416.38	30,740.00	30,740.00	30,740.00	30,740.00	24,676.38
	33401	Servicios de capacitación	12.00	0.00	60,000.00	0.00	0.00	0.00	0.00	60,000.00
3500		Servicios de instalación, reparación, mantenimiento y conservación	7,162.09	8,312.48	5,632	0.00	0.00	0.00	0.00	5,632
	35101	Fortalecimiento y conservación de inmuebles	5,330.04	-1,332.51	1,370.51	0.00	0.00	0.00	0.00	-1,330.51
	35201	Mantenimiento y conservación de mobiliario y equipo	12.00	10,000.00	12.00	0.00	0.00	0.00	0.00	12.00
	35501	Mantenimiento y conservación de equipo de transporte	1,820.04	-855.01	1,365.03	0.00	0.00	0.00	0.00	1,365.03
3700		Servicios de traslado y vísticos	8,161.20	2,084.70	146,084.70	4,125.00	4,125.00	4,125.00	4,125.00	141,959.70
	37501	Vísticos en el País	8,161.20	2,084.70	146,084.70	4,125.00	4,125.00	4,125.00	4,125.00	141,959.70
3800		Servicios oficiales	97,698.44	-34,806.61	24,054.61	335.00	335.00	335.00	335.00	24,389.61
	38201	Gastos de orden social y cultural	97,698.44	-34,806.61	24,054.61	335.00	335.00	335.00	335.00	24,389.61
3900		Otros servicios generales	89,734.32	9,889.97	99,294.09	32,000.00	32,000.00	32,000.00	32,000.00	67,294.09
	39201	Impuestos y derechos	53,000.04	-13,250.01	20,750.03	0.00	0.00	0.00	0.00	20,750.03
	39401	Sentencias y resoluciones por autoridad competente	36,734.28	22,818.98	99,543.06	32,000.00	32,000.00	32,000.00	32,000.00	27,543.06
5000		BIENES MUEBLES, INMUEBLES E INTANGIBLES	12.00	0.00	8,164.08	0.00	0.00	0.00	0.00	8,164.08
	5100	Mobiliario y equipo de administración	12.00	0.00	8,164.08	0.00	0.00	0.00	0.00	8,164.08
	51101	Muebles de oficina y estantería	12.00	0.00	8,164.08	0.00	0.00	0.00	0.00	8,164.08
1000		301 DESPACHO DEL PRESIDENTE	10,990,310.04	-1,287,202.22	11,293,159.54	1,941,253.32	1,517,080.98	1,134,922.20	1,002,107.37	9,951,905.22
	1100	SERVICIOS PERSONALES	5,441,269.56	-9,628.88	9,935,004.12	949,771.67	552,508.83	499,774.00	499,774.00	5,085,312.45
	11301	Remuneraciones al personal de carácter permanente	1,943,316.44	0.00	337,376.04	486,079.11	151,130.83	151,130.83	151,130.83	1,589,703.45
	11301	Sueldos	1,943,316.44	0.00	337,376.04	486,079.11	151,130.83	151,130.83	151,130.83	1,589,703.45
	1200	Remuneraciones al personal de carácter transitorio	105,000.84	-10,000.00	185,000.04	130,709.99	0.00	0.00	0.00	321,750.03
	12102	Honorarios admitidos a sueldos	105,000.04	-10,000.00	185,000.04	130,709.99	0.00	0.00	0.00	321,750.03
	1300	Remuneraciones adicionales y especiales	637,427.88	371.12	1,311,413.00	1,567,738.09	5,507.51	5,507.51	4,970.10	1,131,684.91
	13101	Prima quincenal por días de servicio efectivos prestados	114,979.69	0.00	113,349.32	28,744.92	5,381.95	5,381.95	4,792.00	84,959.40
	13201	Prima de vacaciones	61,398.00	0.00	149,914.68	15,349.50	0.00	0.00	0.00	194,565.18
	13202	Aguinaldo o Gratiificación fin de año	161,050.20	0.00	1,047,782.88	115,302.95	0.00	0.00	0.00	932,300.33
	13301	Remuneraciones por fines extraordinarios	0.00	371.12	371.12	371.12	185.56	185.56	185.56	0.00
1400		Seguridad Social	1,043,267.92	0.00	2,840,312.24	39,900.14	39,900.14	39,900.14	39,900.14	2,800,412.10

Municipio de Nogales  
Informe Administrativo sobre el Ejercicio del Presupuesto de Egresos  
Ramo - Unidad Responsable - Capítulo y Concepto del gasto



NOGALES

Periodo de Enero del 2020 a Marzo del 2020

Capítulo	Concepto	Ejercicio del Presupuesto	Egresos Aprobado	Ampliaciones/ (Reducciones)	Egresos Modificado	Egresos Comprometido	Egresos Devengado	Egresos Ejecido	Egresos Pagado	Subejercicio
		Nombre	1	2	3=1+2	4	5	6	7	8=3-4
	14101	Cuentas por servicio médico del ISSSTESON	521,103.72	0.00	2,945,500.00	23,134.55	72,134.55	23,134.55	23,134.55	2,222,365.42
	14101	Otros seguros de carácter laboral o económicos	512,164.20	0.00	602,824.24	16,765.56	16,765.56	16,765.56	16,765.56	586,057.68
	1500	Otras prestaciones sociales y económicas	1,611,257.20	0.00	5,102,971.79	402,014.23	355,910.23	355,910.23	310,232.52	4,790,737.44
	15101	Aportaciones al fondo de ahorro de los empleados	0,236.80	0.00	15,473.00	2,059.20	0.00	0.00	0.00	14,413.80
	15901	Otros previsiones	1,603,020.40	0.00	5,087,498.79	400,755.12	355,910.23	355,910.23	310,232.52	4,676,503.92
2000		MATERIALES Y SUMINISTROS	162,304.72	5,959.80	38,359.80	37,745.80	37,745.80	29,774.12	29,774.12	64.40
	2100	Muebles de administración, emisión de documentos y artículos oficiales	54,304.72	0.00	27,000.00	4,786.00	4,786.00	304.00	304.00	22,214.00
	21101	Muebles, útiles y equipos menores de oficina	54,304.72	0.00	27,000.00	4,786.00	4,786.00	304.00	304.00	22,214.00
	2200	Alimentos y utensilios	100,000.00	5,959.80	11,359.80	32,959.80	32,959.80	29,470.12	29,470.12	21,480.00
	22101	Productos alimenticios para el personal en las oficinas	100,000.00	5,959.80	11,359.80	32,959.80	32,959.80	29,470.12	29,470.12	21,480.00
3000		SERVICIOS GENERALES	4,836,652.68	-125,051.14	935,403.50	887,916.76	853,406.76	480,919.65	480,919.65	47,486.74
	3100	Servicios básicos	76,000.00	0.00	20,524.72	12,531.04	12,531.04	6,153.01	6,153.01	17,377.64
	31401	Teléfono tradicional	76,000.00	0.00	30,000.00	15,089.20	12,056.20	7,723.09	7,723.09	17,276.91
	31801	Servicio Postal	3,010.68	0.00	530.72	472.84	472.84	472.84	472.84	55.88
	3200	Servicios de arrendamiento	800,000.04	0.00	800,000.04	122,883.74	122,883.74	122,883.74	122,883.74	677,116.30
	32201	Arrendamiento de muebles, maquinaria y equipo	800,000.04	0.00	800,000.04	122,883.74	122,883.74	122,883.74	122,883.74	677,116.30
	3300	Servicios profesionales, científicos, técnicos y otros	1,959,999.96	61,160.00	94,603.04	436,100.00	436,100.00	257,520.00	257,520.00	3,422,991.16
	33402	Servicios de consultoría	1,500,000.00	61,160.00	91,001.84	436,100.00	436,100.00	257,520.00	257,520.00	3,422,991.16
	3500	Servicios de instalación, reparación, mantenimiento y conservación	12.00	0.00	12.00	0.00	0.00	0.00	0.00	12.00
	35101	Mantenimiento y conservación de inmuebles	12.00	0.00	12.00	0.00	0.00	0.00	0.00	12.00
	3700	Servicios de traslado y viáticos	451,800.00	0.00	144,800.00	61,513.01	61,513.01	61,513.01	61,513.01	82,286.99
	37501	Viáticos en el País	451,800.00	0.00	144,800.00	61,513.01	61,513.01	61,513.01	61,513.01	82,286.99
	3800	Servicios oficiales	1,959,999.96	-106,211.14	-186,459.14	252,142.97	217,632.97	26,120.97	26,120.97	-439,872.11
	38201	Gastos de orden social y cultural	1,959,999.96	-186,211.14	-186,459.14	252,142.97	217,632.97	26,120.97	26,120.97	-439,872.11
	3900	Otros servicios generales	45,000.00	0.00	53,000.04	2,686.00	2,686.00	2,686.00	2,686.00	50,314.04
	39201	Impuestos y derechos	45,000.00	0.00	53,000.04	2,686.00	2,686.00	2,686.00	2,686.00	50,314.04
4000		TRANSFERENCIAS, ASIGNACIONES, SUBSIDIOS Y OTROS AUXILIOS	500,000.04	0.00	376,136.04	64,119.60	71,719.60	71,719.60	71,719.60	312,016.44
	4100	Ayudas sociales	500,000.04	0.00	376,136.04	64,119.60	71,719.60	71,719.60	71,719.60	312,016.44
	41101	Ayudas sociales a personas	500,000.04	0.00	376,136.04	64,119.60	71,719.60	71,719.60	71,719.60	312,016.44
5000		BIENES MUEBLES, INMUEBLES E INTANGIBLES	50,012.04	0.00	8,169.08	1,609.29	1,609.29	0.00	0.00	6,562.09
	5100	Mobiliario y equipo de administración	50,000.04	0.00	8,164.00	1,609.29	1,609.29	0.00	0.00	6,562.09
	51101	Muebles de oficina y estantería	50,000.04	0.00	8,164.00	1,609.29	1,609.29	0.00	0.00	6,562.09
5500		Vehículos y equipo de transporte	12.00	0.00	12.00	0.00	0.00	0.00	0.00	12.00
	51101	Automóviles y camionetas	12.00	0.00	12.00	0.00	0.00	0.00	0.00	12.00
	302	SECRETARÍA PARTICULAR	4,862,947.08	102,457.36	11,993,786.36	289,929.69	832,710.07	915,860.16	901,007.26	11,703,256.67



**Municipio de Nogales**  
**Informe Administrativo sobre el Ejercicio del Presupuesto de Egresos**  
**Ramo - Unidad Responsable - Capítulo y Concepto del gasto**  
**Periodo de Enero del 2020 a Marzo del 2020**



Capítulo	Concepto	Ejercicio del Presupuesto	Egresos Aprobado	Ampliaciones/ (Reducciones)	Egresos Modificado	Egresos Comprometido	Egresos Devengado	Egresos Ejecido	Egresos Pagado	Subejercicio
		Nombre	1	2	3=1+2	4	5	6	7	8-3-4
1000		SERVICIOS PERSONALES	4,047,534.95	43,273.07	4,090,808.02	78,034.84	620,296.56	756,604.13	741,811.23	10,985,233.31
1100		Remuneraciones al personal de carácter permanente	901,503.02	0.00	901,503.02	300,395.08	48,485.92	48,485.92	48,485.92	136,986.10
11301		Sueldos	801,593.92	0.00	801,593.92	327,376.08	48,105.92	48,105.92	48,105.92	136,986.10
1200		Remuneraciones al personal de carácter transitorio	1,400,000.04	0.00	1,400,000.04	582,777.41	292,691.23	429,079.80	429,079.80	1,982,777.45
12101		Honorarios	1,400,000.04	0.00	1,400,000.04	582,777.41	292,691.23	429,079.80	429,079.80	1,982,777.45
1300		Remuneraciones adicionales y especiales	248,014.92	937.80	1,199,622.30	71,231.43	403.30	463.30	463.30	1,126,693.83
13201		P prima de vacacional	29,718.48	0.00	1,499,141.58	7,439.02	0.00	0.00	0.00	1,499,141.58
13202		Aguinaldo o Gratificación de año	248,296.44	0.00	1,497,482.88	63,792.41	0.00	0.00	0.00	1,497,482.88
13301		Remuneraciones por horas extraordinarias	0.00	937.80	937.80	937.80	403.30	463.30	463.30	984,208.77
1400		Seguridad Social	950,692.72	43,245.27	2,890,660.53	135,673.00	135,673.00	135,673.00	135,673.00	2,754,934.61
14101		Cotizar por servicios médicos del ISSSTE/DOJ	56,460.36	42,245.27	2,287,815.27	56,460.36	56,460.36	56,460.36	56,460.36	2,231,384.91
14101		Otros seguros de carácter laboral o económicos	494,232.36	0.00	602,832.31	79,213.54	79,213.54	79,213.54	79,213.54	573,695.70
1500		Otras prestaciones sociales y económicas	1,011,243.36	0.00	5,246,938.16	352,810.34	143,351.61	143,351.61	143,351.61	4,993,687.32
15001		Otros prestaciones	1,011,243.36	0.00	5,246,938.16	352,810.34	143,351.61	143,351.61	143,351.61	4,993,687.32
2000		MATERIALES Y SUMINISTROS	730,400.04	98,200.29	896,790.47	203,010.85	203,960.11	150,712.03	150,712.03	693,779.32
2100		Materiales de administración, emisión de documentos y artículos oficiales	70,400.04	10,295.26	40,205.26	20,148.96	26,148.26	0.00	0.00	14,157.00
21101		Papelales, útiles y equipos menores de oficina	10,400.04	0.00	27,000.00	243.00	243.00	0.00	0.00	26,757.00
21601		Materiales de limpieza	60,000.00	10,095.26	13,105.26	25,905.26	243.00	0.00	0.00	-12,600.00
2600		Combustibles, lubricantes y aditivos	549,299.26	47,294.33	847,294.37	107,264.29	169,213.25	141,211.63	141,211.63	680,030.08
26101		Combustibles	549,299.26	47,294.33	847,294.37	107,264.29	169,213.25	141,211.63	141,211.63	680,030.08
2900		Herramientas, refacciones y accesorios menores	110,000.04	0.00	9,189.84	9,597.60	9,597.60	9,597.60	9,597.60	-407.76
29001		Refacciones y accesorios menores de equipo de transporte	110,000.04	0.00	9,189.84	9,597.60	9,597.60	9,597.60	9,597.60	-407.76
3000		SERVICIOS GENERALES	85,012.08	994.00	32,828.04	8,484.00	8,484.00	8,484.00	8,484.00	24,344.04
3100		Servicios básicos	12.00	0.00	30,000.00	0.00	0.00	0.00	0.00	30,000.00
31101		Teléfono tradicional	12.00	0.00	30,000.00	0.00	0.00	0.00	0.00	30,000.00
3500		Servicios de instalación, reparación, mantenimiento y conservación	85,000.08	994.00	2,828.04	8,484.00	8,484.00	8,484.00	8,484.00	-5,655.26
35101		Mantenimiento y conservación de inmuebles	20,000.04	0.00	12.00	0.00	0.00	0.00	0.00	12.00
35201		Mantenimiento y conservación de mobiliario y equipo	35,000.04	0.00	12.00	0.00	0.00	0.00	0.00	12.00
35501		Mantenimiento y conservación de equipo de transporte	30,000.00	994.00	2,828.04	8,484.00	8,484.00	8,484.00	8,484.00	-5,679.26
4000		401 DESPACHO DEL SECRETARIO	20,167,821.36	-178,148.57	26,827,394.83	3,958,322.49	5,713,192.31	3,652,469.11	3,554,604.63	22,669,072.34
4100		SERVICIOS PERSONALES	5,153,974.66	234,700.00	11,284,443.00	1,378,447.16	1,133,017.60	1,426,527.60	1,046,790.00	10,006,265.82
41101		Remuneraciones al personal de carácter permanente	1,400,642.00	0.00	32,276.04	276,146.50	179,932.73	179,932.73	163,832.93	52,235.58
41101		Sueldos	1,100,562.00	0.00	37,276.08	276,146.50	179,932.73	179,932.73	163,832.93	52,235.58
41200		Remuneraciones al personal de carácter transitorio	787,152.44	234,700.00	1,644,708.04	431,488.34	249,100.00	242,705.00	242,705.00	1,203,211.68
41201		Honorarios	787,152.44	234,700.00	1,644,708.04	431,488.34	249,100.00	242,705.00	242,705.00	1,203,211.68



Municipio de Nogales  
Informe Administrativo sobre el Ejercicio del Presupuesto de Egresos  
Ramo - Unidad Responsable - Capítulo y Concepto del gasto

N.O.G.A.L.E.S

Periodo de Enero del 2020 a Marzo del 2020

Capítulo	Concepto	Ejercicio del Presupuesto	Egresos Aprobado	Ampliaciones/ (Reducciones)	Egresos Modificado	Egresos Comprometido	Egresos Devengado	Egresos Ejecido	Egresos Pagado	Subejercicio
			1	2	3=1+2	4	5	6	7	8=3-4
		Nombre								
		Remuneraciones adicionales y prestaciones	324,124.16	0.00	324,124.16	121,531.04	0,160.00	8,166.86	7,885.20	3,179,516.84
1300	13101	Prima quinquenal por años de servicio efectivos prestados	123,333.24	0.00	123,333.24	30,033.11	8,165.00	8,168.08	7,885.20	82,511.01
	13201	Prima de vacaciones	51,856.80	0.00	51,856.80	12,964.20	0.00	0.00	0.00	126,950.48
	13202	Aguinaldo o Gratificación fin de año	350,934.12	0.00	350,934.12	87,333.53	0.00	0.00	0.00	960,049.35
1400	14100	Seguridad Social	1,111,800.76	0.00	1,111,800.76	112,923.70	132,923.70	132,923.70	132,923.70	2,715,379.54
	14101	Cuentas por servicio médico del ISSSTESOR	741,132.72	0.00	741,132.72	-14,095.69	-14,095.69	-14,095.69	-14,095.69	2,100,814.31
	14104	Otros seguros de carácter laboral o económicos	370,748.04	0.00	370,748.04	88,238.01	88,238.01	88,238.01	88,238.01	511,585.23
1500	15000	Otras prestaciones sociales y económicas	1,024,254.32	0.00	1,024,254.32	407,603.58	563,143.09	563,143.09	563,143.09	-4,855,906.10
	15101	Aportaciones al fondo de ahorro de los trabajadores	8,736.80	0.00	8,736.80	2,059.20	0.00	0.00	0.00	14,914.40
	15202	Pago de liquidaciones	0.00	0.00	0.00	0.00	0.00	0.00	0.00	0.00
	15901	Otras prestaciones	1,024,017.52	0.00	1,024,017.52	405,544.38	563,143.09	563,143.09	563,143.09	-1,811,493.78
2000	2100	MATERIALES Y SUMINISTROS	314,929.32	2,696.67	317,626.00	81,204.00	81,204.00	36,225.84	36,225.84	756,292.71
	21101	Materiales de administración, emisión de documentos y artículos administrativos	215,952.00	-6,903.23	209,048.77	47,506.02	47,506.02	-4,315.20	-4,315.20	-24,208.15
	21102	Papelaria, tinta y equipos menores de oficina	185,539.68	1,102.24	186,641.92	-17,487.16	47,487.16	-4,315.20	-4,315.20	-19,384.02
	21001	Materiales de limpieza	30,417.64	-7,303.37	23,114.27	99.76	99.76	0.00	0.00	-5,703.23
	2200	Alimentos y utensilios	34,556.04	-6,842.57	27,713.47	1,696.44	1,696.44	0.00	0.00	-2,239.01
	22101	Productos alimenticios para el personal en las dependencias y oficinas administrativas	34,556.04	-6,842.57	27,713.47	1,696.44	1,696.44	0.00	0.00	-2,239.01
2600	26101	Combustibles, lubricantes y aditivos	63,520.08	16,040.47	79,560.55	31,920.64	31,920.64	31,920.64	31,920.64	704,118.87
	26102	Combustibles	63,520.08	16,040.47	79,560.55	31,920.64	31,920.64	31,920.64	31,920.64	784,118.87
3000	3100	SERVICIOS GENERALES	875,443.92	-1,541,293.63	734,150.29	61,176.54	64,176.54	18,831.62	18,831.62	1,064,477.71
	31001	Servicios básicos	53,299.56	18,633.97	71,933.53	31,958.86	31,958.86	18,864.62	18,864.62	16,075.11
	31-01	Teléfono tradicional	53,299.56	18,633.97	71,933.53	31,958.86	31,958.86	18,864.62	18,864.62	16,075.11
	3200	Servicios de arrendamiento	70,770.00	-14,300.69	56,469.31	0.00	0.00	0.00	0.00	1,055,692.35
	32001	Arrendamiento de edificios	54,158.16	-10,722.73	43,435.43	0.00	0.00	0.00	0.00	259,777.27
	32002	Arrendamiento de muebles, maquinaria y equipo	16,611.84	-4,077.96	12,533.88	0.00	0.00	0.00	0.00	795,922.08
3300	33001	Servicios profesionales, científicos, técnicos y otros	12.00	0.00	12.00	0.00	0.00	0.00	0.00	32,902.84
	33002	Servicios de consultoría	12.00	0.00	12.00	0.00	0.00	0.00	0.00	32,902.84
3500	35001	Servicios de instalación, reparación, mantenimiento y conservación	12.00	0.00	12.00	0.00	0.00	0.00	0.00	12.00
	35002	Mantenimiento y conservación de mobiliario y equipo	12.00	0.00	12.00	0.00	0.00	0.00	0.00	12.00
3700	37501	Servicios de traslado y viáticos	83,580.92	-20,112.73	63,468.19	770.00	770.00	770.00	770.00	133,117.27
	37502	Viáticos en el país	83,580.92	-20,112.73	63,468.19	770.00	770.00	770.00	770.00	133,117.27
3800	38001	Servicios oficiales	667,807.44	-138,594.18	529,213.26	26,442.60	26,442.60	0.00	0.00	-166,039.86
	38002	Gastos de unión social y cultural	667,807.44	-138,594.18	529,213.26	26,442.60	26,442.60	0.00	0.00	-166,039.86
3900	39003	Otros servicios generales	12.00	0.00	12.00	0.00	0.00	0.00	0.00	12.00
	39004	Gastos por daños a terceros	12.00	0.00	12.00	0.00	0.00	0.00	0.00	12.00

Municipio de Nogales  
Informe Administrativo sobre el Ejercicio del Presupuesto de Egresos  
Ramo - Unidad Responsable - Capítulo y Concepto del gasto



Periodo de Enero del 2020 a Marzo del 2020

Capítulo	Concepto	Ejercicio del Presupuesto		Egresos Aprobado	Ampliaciones/ (Reducciones)	Egresos Modificado	Ejecicios Comprometido	Egresos Devengado	Egresos Ejercido	Egresos Pagados	Subejercicio
		Hombro		1	2	3=1+2	4	5	6	7	8=3-4
4000				13,724,057.64	-237,233.26	13,486,824.38	2,436,747.17	2,436,747.17	2,470,874.05	2,452,747.17	11,061,923.97
	4100	TRANSFERENCIAS, ASIGNACIONES, SUBSIDIOS Y OTRAS AYUDAS		13,724,057.64	-237,233.26	13,486,824.38	2,436,747.17	2,436,747.17	2,470,874.05	2,452,747.17	11,061,923.97
		Ayudas sociales									
	4101	Ayudas sociales a personas		364,289.28	-55,470.88	308,818.40	35,244.00	35,244.00	35,244.00	35,244.00	285,574.40
	4102	Ayudas sociales a instituciones sin fines de lucro		13,359,768.36	-181,763.38	13,178,004.98	2,401,503.17	2,401,503.17	2,435,630.05	2,417,503.17	10,773,491.31
	4103	Ayudas sociales a instituciones de carácter religioso		2,600.40	0.00	2,600.40	0.00	0.00	0.00	0.00	2,600.40
5000				100,315.80	-24,028.35	76,287.45	1,047.60	1,047.60	0.00	0.00	-16,887.87
	5100	BIENES MUEBLES, INMUEBLES E INTANGIBLES		28,726.94	-6,383.21	22,343.73	1,047.60	1,047.60	0.00	0.00	-16,887.87
		Mobiliario y equipo de administración									
	5101	Muebles de oficina y estantería		29,727.76	-6,383.21	23,344.55	1,047.60	1,047.60	0.00	0.00	-16,887.87
	5102	Vehículos y equipo de transporte		70,577.76	-17,644.44	52,933.32	0.00	0.00	0.00	0.00	-17,644.44
	5103	Automóviles y camionetas		70,577.76	-17,644.44	52,933.32	0.00	0.00	0.00	0.00	-17,644.44
	5104	Autobuses		0.00	0.00	0.00	0.00	0.00	0.00	0.00	0.00
	5105	Maquinaria, otros equipos y herramientas		12.00	0.00	12.00	0.00	0.00	0.00	0.00	12.00
	5106	Sistemas de aire acondicionado, calefacción y de refrigeración industrial y comercial		12.00	0.00	12.00	0.00	0.00	0.00	0.00	12.00
1000				1,593,634.32	0.00	1,593,634.32	346,903.36	323,982.98	323,982.98	295,471.89	8,799,905.86
	1100	SERVICIOS PERSONALES		1,593,634.32	0.00	1,593,634.32	346,903.36	323,982.98	323,982.98	295,471.89	8,799,905.86
		Remuneraciones al personal de carácter permanente		475,803.22	0.00	475,803.22	118,950.21	80,993.40	80,993.40	76,461.66	260,428.15
	1101	Sueldos		475,803.22	0.00	475,803.22	118,950.21	80,993.40	80,993.40	76,461.66	260,428.15
	1102	Remuneraciones adicionales y especiales		0.00	0.00	0.00	0.00	0.00	0.00	0.00	0.00
	1103	Prima quinquenal por años de servicio efectivos, puntuados		113,133.76	0.00	113,133.76	0.00	0.00	0.00	0.00	113,133.76
	1104	Prima de vacaciones		282,091.08	0.00	282,091.08	70,522.77	22,977.91	22,977.91	26,471.31	1,200,506.44
	1105	Aguinaldo o gratificación fin de año		27,747.06	0.00	27,747.06	0.00	0.00	0.00	0.00	27,747.06
	1106	Seguridad Social		132,294.72	0.00	132,294.72	33,073.08	0.00	0.00	0.00	132,294.72
	1107	Cuentas por servicio médico del ISSSTE/ON		348,240.00	0.00	348,240.00	45,910.50	44,910.50	44,910.50	44,910.50	3,200,599.56
	1108	Otras prestaciones sociales y económicas		353,310.88	0.00	353,310.88	41,910.50	41,910.50	41,910.50	41,910.50	2,200,599.56
	1109	Aportaciones al fondo de ahorro de los trabajadores		300,355.96	0.00	300,355.96	72,500.99	169,101.00	169,101.00	169,101.00	5,190,302.71
	1110	Otros prestaciones		8,236.80	0.00	8,236.80	2,059.20	0.00	0.00	0.00	8,236.80
	1111	403 COMISARIAS		202,119.16	0.00	202,119.16	70,529.79	169,101.00	169,101.00	169,101.00	14,411.40
	1112	SERVICIOS PERSONALES		449,747.76	4,515.79	454,263.55	116,952.73	103,858.11	103,858.11	95,395.08	7,375,302.42
		Remuneraciones al personal de carácter permanente		449,747.76	4,515.79	454,263.55	116,952.73	103,858.11	103,858.11	95,395.08	7,375,302.42
	1113	Sueldos		508,591.60	0.00	508,591.60	49,647.90	61,647.90	61,647.90	56,231.44	277,781.30
	1114	Remuneraciones adicionales y especiales		198,591.60	0.00	198,591.60	49,647.90	63,043.84	63,043.84	56,231.44	277,781.30
	1115	Prima quinquenal por años de servicio efectivos, puntuados		54,722.28	0.00	54,722.28	13,000.97	265.56	265.56	265.56	1,297,261.31
	1116	Prima de vacaciones		10,732.44	0.00	10,732.44	2,683.11	265.56	265.56	265.56	110,681.21
	1117	Aguinaldo o gratificación fin de año		5,000.00	0.00	5,000.00	1,295.02	0.00	0.00	0.00	148,859.66
	1118	Seguridad Social		38,969.76	0.00	38,969.76	9,712.44	0.00	0.00	0.00	1,038,940.44
	1119	Otros seguros de carácter laboral o comunitario		80,004.26	4,515.79	84,520.05	26,716.64	26,716.64	26,716.64	26,716.64	500,000.00
	1120	Otros seguros de carácter laboral o comunitario		88,804.20	4,515.79	93,319.99	26,716.64	26,716.64	26,716.64	26,716.64	580,632.19



Municipio de Nogales  
 Informe Administrativo sobre el Ejercicio del Presupuesto de Egresos  
 Ramo - Unidad Responsable - Capítulo y Concepto del gasto  
 Periodo de Enero del 2020 a Marzo del 2020

Capítulo	Concepto	Ejercicio del Presupuesto	Nombre	Egresos Aprobados	Ampliaciones/ (Reducciones)	Egresos Modificados	Egresos Comprometidos	Egresos Devengados	Egresos Ejecutados	Egresos Pagados	Subejercicio
				1	2	3=1+2	4	5	6	7	8=3+4
1300	Otros prestaciones sociales y económicas	15901	Otros prestaciones	107,629.66	0.00	6,246,490.10	26,002.42	12,231.07	12,231.07	12,230.17	5,210,299.74
1000	SERVICIOS PERSONALES	1405	PROTECCION CIVIL	2,013,248.56	43,310.52	10,777,674.24	493,875.12	337,605.49	354,617.99	333,855.23	40,285,799.12
1100	Remuneraciones al personal de carácter ocupacional			552,245.60	0.00	9,793,023.48	482,472.24	89,375.60	89,375.60	89,375.60	189,044.68
1101	Remuneraciones adicionales y especiales	11301	Remuneraciones adicionales y especiales	552,245.60	0.00	337,376.68	138,311.40	89,375.60	89,375.60	89,375.60	189,044.68
1200	Prima quinquenal por años de servicio efectivos prestados	12101	Prima quinquenal por años de servicio efectivos prestados	342,345.12	6,597.40	1,317,622.28	92,173.64	12,879.03	12,879.03	11,991.40	1,235,455.60
1201	Prima de vacacional	12101	Prima de vacacional	163,910.16	0.00	113,341.32	40,977.51	9,386.13	9,386.13	8,602.70	72,256.78
1202	Aguinaldo o gratificación fin de año	12102	Aguinaldo o gratificación fin de año	272,121.32	0.00	149,214.68	6,200.32	0.00	0.00	0.00	143,134.35
1301	Remuneraciones por honor extraordinarios	13101	Remuneraciones por honor extraordinarios	151,313.64	0.00	1,057,782.88	37,838.31	0.00	0.00	0.00	1,009,954.37
1400	Seguridad Social	14101	Seguridad Social	0.00	6,597.40	6,597.40	6,597.40	3,293.70	3,293.70	3,293.70	0.00
1401	Cuentas por servicio médico del ISSSTE/SO	14101	Cuentas por servicio médico del ISSSTE/SO	349,012.64	349,723.12	2,885,616.56	1,059,722.76	165,872.76	165,872.76	165,872.76	2,779,072.60
1404	Otros seguros de carácter laboral o económicos	14104	Otros seguros de carácter laboral o económicos	189,172.32	36,723.12	2,282,223.12	84,016.20	84,016.20	84,016.20	84,016.20	2,108,265.92
1500	Otros prestaciones sociales y económicas	15101	Otros prestaciones sociales y económicas	102,840.32	0.00	602,823.24	21,956.56	21,956.56	21,956.56	21,956.56	580,866.68
1501	Aportaciones al fondo de ahorro de los trabajadores	15101	Aportaciones al fondo de ahorro de los trabajadores	594,081.60	0.00	3,262,971.76	136,020.48	124,893.64	124,893.64	114,347.31	5,126,951.36
2000	MATERIALES Y SUMINISTROS	15901	MATERIALES Y SUMINISTROS	495,841.80	0.00	5,246,498.16	2,691.20	124,853.64	124,853.64	114,347.31	5,132,356.96
2200	Alimentos y utensilios	22101	Alimentos y utensilios	200,642.28	0.00	5,400.00	31,396.88	24,606.36	21,536.16	21,536.16	807,421.84
2400	Productos alimenticios para el personal en las instalaciones	24101	Productos alimenticios para el personal en las instalaciones	12.00	0.00	5,400.00	0.00	0.00	0.00	0.00	5,400.00
2600	Combustibles, lubricantes y aditivos	26101	Combustibles, lubricantes y aditivos	103,110.00	3,049.28	803,039.20	28,324.68	21,530.10	21,530.10	21,530.10	774,719.62
2700	Combustibles	27101	Combustibles	103,110.00	3,049.28	803,039.20	28,324.68	21,530.10	21,530.10	21,530.10	774,719.62
2701	Vestuario, bienes, prendas de protección y artículos de aseo	27201	Vestuario, bienes, prendas de protección y artículos de aseo	20,240.04	0.00	20,240.04	1,458.68	1,458.00	1,458.00	0.00	18,782.01
2702	Herramientas, relaciones y accesorios menores	27101	Herramientas, relaciones y accesorios menores	77,280.24	-3,049.28	10,120.20	1,609.20	1,609.20	0.00	0.00	6,520.10
2703	Herramientas menores	27101	Herramientas menores	3,675.96	680.21	4,679.01	3,609.30	1,609.20	0.00	0.00	3,069.31
2704	Relaciones y accesorios menores de equipo de trabajo	27101	Relaciones y accesorios menores de equipo de trabajo	73,604.28	-3,729.47	5,450.37	0.00	0.00	0.00	0.00	5,450.37
3000	SERVICIOS GENERALES	35201	SERVICIOS GENERALES	30,391.12	0.00	1,458,832.04	0.00	0.00	0.00	0.00	1,458,832.04
3500	Servicios de instalación, reparación, mantenimiento y conservación de mobiliario y equipo	35201	Servicios de instalación, reparación, mantenimiento y conservación de mobiliario y equipo	25,009.22	0.00	1,402.04	0.00	0.00	0.00	0.00	1,402.04
3501	Mantenimiento y conservación de equipo de transporte	35201	Mantenimiento y conservación de equipo de transporte	23,559.44	0.00	1,320.00	0.00	0.00	0.00	0.00	1,320.00
3700	Servicios de traslado y viajes	37201	Servicios de traslado y viajes	4,481.90	0.00	144,400.00	0.00	0.00	0.00	0.00	144,400.00
3701	Viajes en el País	37201	Viajes en el País	4,481.90	0.00	144,400.00	0.00	0.00	0.00	0.00	144,400.00
4000	JUZGADO CALIFICADOR	406	JUZGADO CALIFICADOR	8,559,911.40	338,658.09	9,849,285.37	1,991,129.57	1,707,740.64	1,756,298.84	1,607,075.22	7,020,105.60
	SERVICIOS PERSONALES			8,484,893.28	742.24	9,750,455.20	1,959,737.77	1,756,298.84	1,756,298.84	1,607,075.22	7,790,217.43

Municipio de Nogales  
Informe Administrativo sobre el Ejercicio del Presupuesto de Egresos  
Ramo - Unidad Responsable - Capítulo y Concepto del gasto  
Periodo de Enero del 2020 a Marzo del 2020



Capítulo	Concepto	Ejercicio del Presupuesto	Moneda	1	2	3=1+2	4	5	6	7	8=3-4
				Egresos Aprobado	Ampliaciones/ (Reducciones)	Egresos Modificado	Egresos Comprometido	Egresos Devengado	Egresos Ejecido	Egresos Pagado	Saludencia
1100	Remuneraciones al personal de carácter			2,793,817.08	0.00	2,793,817.08	698,484.27	535,669.82	523,667.82	471,836.50	-71,831.20
1101	Subidos			2,793,817.08	0.00	2,793,817.08	698,484.27	535,669.82	523,667.82	471,836.50	-71,831.20
1300	Remuneraciones adicionales y especiales			1,342,684.22	742.34	1,343,426.56	288,242.52	35,392.54	35,382.54	31,781.45	1,032,548.70
1310	Prima quinquenal por años de servicio efectivos prestados			360,865.88	0.00	360,865.88	90,866.27	23,039.60	23,039.60	20,203.83	22,376.05
1320	Prima de vacaciones			103,230.72	0.00	103,230.72	25,807.66	11,912.13	11,912.13	10,666.50	12,107.00
1330	Asignación o Gratificación fin de año			671,988.32	0.00	671,988.32	168,777.23	0.00	0.00	0.00	879,055.65
1400	Seguridad Social			0.00	0.00	0.00	742.24	371.12	371.12	371.12	0.00
1410	Cuotas por servicio médico del ISSSTE/SSN			1,720,254.04	0.00	1,720,254.04	396,255.26	396,455.26	396,455.26	396,455.26	-2,452,072.98
1410	Otros seguros de carácter laboral y económicos			593,028.16	0.00	593,028.16	57,246.04	57,246.04	57,246.04	57,246.04	1,906,390.78
1500	Otras prestaciones sociales y económicas			2,214,729.28	0.00	2,214,729.28	578,484.82	798,222.22	798,222.22	789,122.01	4,064,286.84
1510	Asignaciones al fondo de ahorro de los trabajadores			16,472.00	0.00	16,472.00	4,118.40	0.00	0.00	0.00	12,353.20
1590	Otros prestaciones			2,298,257.28	0.00	2,298,257.28	574,566.12	798,222.22	798,222.22	789,122.01	4,064,286.84
2000	MATERIALES Y SUMINISTROS			780,034.12	337,934.85	1,117,968.97	31,441.80	31,441.80	0.00	0.00	37,388.37
2100	Materiales de administración, empuje de			54,103.86	17,915.85	72,019.71	31,441.80	31,441.80	0.00	0.00	13,472.65
2110	Administración, útiles y equipos menores de oficina			54,103.86	17,915.85	72,019.71	31,441.80	31,441.80	0.00	0.00	13,472.65
2500	Productos químicos, farmacéuticos y de laboratorio			23,914.32	328,000.00	351,914.32	0.00	0.00	0.00	0.00	23,914.32
2510	Materiales, accesorios y suministros médicos			23,914.32	328,000.00	351,914.32	0.00	0.00	0.00	0.00	23,914.32
407	INSPECCION Y VIGILANCIA			3,693,296.24	-179,281.18	3,514,015.06	644,086.20	768,649.40	768,317.60	707,808.59	9,758,435.46
1000	SERVICIOS PERSONALES			3,644,278.44	-179,281.18	3,465,000.00	638,297.28	758,500.98	758,199.97	697,994.97	8,936,394.40
1100	Remuneraciones al personal de carácter			1,322,458.12	-184,112.96	1,138,345.16	140,999.57	322,507.43	322,507.43	287,221.83	-5,286.45
1101	Subidos			1,322,458.12	-184,112.96	1,138,345.16	140,999.57	322,507.43	322,507.43	287,221.83	-5,286.45
1300	Remuneraciones adicionales y especiales			527,670.28	472.17	528,142.45	136,680.37	13,823.50	13,823.50	12,341.86	1,179,124.20
1310	Prima quinquenal por años de servicio efectivos prestados			180,191.76	0.00	180,191.76	45,046.69	11,497.61	11,497.61	10,280.22	68,295.63
1320	Prima de vacaciones			50,977.34	0.00	50,977.34	12,741.36	0.00	0.00	0.00	137,770.32
1330	Asignación o Gratificación fin de año			296,499.18	0.00	296,499.18	74,123.54	0.00	0.00	0.00	972,588.31
1400	Seguridad Social			0.00	4,721.28	4,721.28	4,721.28	2,361.99	2,361.99	2,333.91	0.00
1410	Cuotas por servicio médico del ISSSTE/SSN			577,291.08	0.00	577,291.08	60,923.52	69,923.52	69,923.52	69,923.52	2,724,455.64
1410	Otros seguros de carácter laboral y económicos			309,385.82	0.00	309,385.82	51,141.68	51,141.68	51,141.68	51,141.68	548,678.56
1500	Otras prestaciones sociales y económicas			16,472.00	0.00	16,472.00	4,118.40	0.00	0.00	0.00	12,353.20
1510	Asignaciones al fondo de ahorro de los trabajadores			16,472.00	0.00	16,472.00	4,118.40	0.00	0.00	0.00	12,353.20
1590	Otros prestaciones			880,403.36	0.00	880,403.36	220,101.84	298,101.85	298,101.85	271,360.88	5,026,596.32
2000	MATERIALES Y SUMINISTROS			40,158.36	0.00	40,158.36	8,993.36	8,993.36	8,993.36	8,993.36	8,000,196.52
2600	Combustibles, lubricantes y aditivos			36,727.44	0.00	36,727.44	8,993.36	8,993.36	8,993.36	8,993.36	791,506.60

Municipio de Nogales  
 Informe Administrativo sobre el Ejercicio del Presupuesto de Egresos  
 Ramo - Unidad Responsable - Capítulo y Concepto del gasto  
 Periodo de Enero del 2020 a Marzo del 2020



Capítulo	Concepto	Ejercicio del Presupuesto	Nombre	1	2	3=1+2	4	5	6	7	Subejercicio
				Egresos Aprobado	Ampliaciones/ (Reducciones)	Egresos Modificada	Egresos Comprometido	Egresos Devengado	Egresos Ejercido	Egresos Pagado	8=3-4
2000	26101	Combustibles	Herramientas, relaciones y accesorios menores	36,727.44	0.00	800,000.41	8,993.36	0.00	8,993.36	8,993.36	791,006.68
2000	26001	Relaciones y accesorios menores de equipo de trabajo		2,450.92	0.00	9,189.84	0.00	0.00	0.00	0.00	9,189.84
3000		SERVICIOS GENERALES		3,430.32	0.00	9,189.84	0.00	0.00	0.00	0.00	9,189.84
3100		SERVICIOS BÁSICOS		8,999.44	0.00	30,000.00	1,155.46	1,155.46	823.26	823.26	28,844.54
	31-01	Teléfono Institucional		8,999.44	0.00	30,000.00	1,155.46	1,155.46	823.26	823.26	28,844.54
	400	ACCION CIVICA		790,279.08	0.00	9,146,913.22	130,563.97	124,972.65	115,296.65	102,633.29	9,016,349.75
1000		SERVICIOS PERSONALES		737,992.34	0.00	9,146,909.22	120,862.97	116,296.65	115,296.65	102,633.29	9,026,091.75
1100		Remuneraciones al personal de carácter permanente		223,561.56	0.00	227,376.60	56,895.39	30,697.27	30,697.27	35,686.07	271,699.69
	11301	Sueldos		223,561.56	0.00	227,376.60	56,895.39	30,697.27	30,697.27	35,686.07	271,699.69
1300		Remuneraciones adicionales y auxiliares		136,616.68	0.00	3,111,601.88	3,144.67	4,235.62	4,235.62	4,231.66	1,276,607.21
	13101	Prima quinquenal por años de servicio efectivos prestados		60,488.88	0.00	113,341.32	15,122.22	4,235.62	4,235.62	4,231.66	58,222.10
	13201	Prima de antigüedad		18,332.28	0.00	149,311.66	1,583.07	0.00	0.00	0.00	149,311.66
	13302	Aguinaldo o Gratificación fin de año		57,792.52	0.00	1,047,793.88	1,449.29	0.00	0.00	0.00	1,047,793.88
1500		Seguridad Social		108,546.16	0.00	2,243,600.04	0.00	0.00	0.00	0.00	2,243,600.04
	15101	Cobros por servicio médico del IMSS/ISSSTE		181,546.16	0.00	2,243,600.00	0.00	0.00	0.00	0.00	2,243,600.00
	15901	Otras prestaciones sociales y económicas		189,266.84	0.00	6,262,971.26	30,867.21	70,203.26	70,203.26	62,544.04	6,231,134.62
1500	15101	Apoyos al fondo de ahorro de los trabajadores		16,473.60	0.00	16,473.60	-17,355.20	0.00	0.00	0.00	28,029.86
3000		SERVICIOS GENERALES		172,852.24	0.00	5,246,989.16	-10,213.11	70,203.26	70,203.26	62,544.04	5,203,285.05
	3000	SERVICIOS OFICIALES		52,724.64	0.00	12.00	9,676.00	9,676.00	0.00	0.00	-9,644.00
	30301	Gastos de orden social y cultural		52,724.64	0.00	12.00	9,676.00	9,676.00	0.00	0.00	-9,644.00
5000		BIENES MUEBLES, INMUEBLES E INTANGIBLES		12.00	0.00	12.00	0.00	0.00	0.00	0.00	12.00
	5200	Mobiliario y equipo educacional y recreativo		12.00	0.00	12.00	0.00	0.00	0.00	0.00	12.00
	52101	Equipos y aparatos audiovisuales		12.00	0.00	12.00	0.00	0.00	0.00	0.00	12.00
1000		SERVICIOS PERSONALES		3,279,695.12	-143,456.01	10,844,657.95	686,076.84	828,676.25	758,618.83	708,972.24	10,158,679.11
	1100	Remuneraciones al personal de carácter permanente		1,632,666.32	20,643.56	9,251,882.92	389,794.72	553,439.41	553,439.41	502,169.32	9,255,088.20
	11301	Sueldos		382,000.88	0.00	227,376.60	56,895.39	30,697.27	30,697.27	35,686.07	271,699.69
	1300	Remuneraciones adicionales y auxiliares		163,285.24	20,643.56	1,331,685.44	612,487	128,220.32	128,220.32	115,231.12	221,861.06
	13101	Prima quinquenal por años de servicio efectivos prestados		10,339.08	0.00	113,341.32	2,584.27	4,231.66	4,231.66	4,231.66	1,276,276.57
	13201	Prima de antigüedad		17,276.52	0.00	149,311.66	1,431.63	0.00	0.00	0.00	149,311.66
	13302	Aguinaldo o Gratificación fin de año		134,219.64	0.00	1,047,792.88	33,554.91	0.00	0.00	0.00	1,047,792.88
	13301	Remuneraciones por bonos extraordinarios		0.00	20,643.56	20,643.56	28,643.56	10,213.26	10,213.26	9,579.24	1,014,227.97
1400		Seguridad Social		290,046.06	0.00	2,449,221.24	0.00	0.00	0.00	0.00	2,449,221.24

Municipio de Nogales  
 Informe Administrativo sobre el Ejercicio del Presupuesto de Egresos  
 Ramo - Unidad Responsable - Capítulo y Concepto del gasto  
 Periodo de Enero del 2020 a Marzo del 2020



Capítulo	Concepto	Ejercicio del Presupuesto	Ejercicio Aprobado	Ampliaciones/ (Reducciones)	Egresos Modificados	Egresos Comprometidos	Egresos Devengados	Egresos Ejercidos	Egresos Pagados	Saldo Ejercicio
			1	2	3=1+2	4	5	6	7	8=3-4
			148,925.10	0.00	2,245,500.00	30,253.07	30,253.07	30,253.07	30,253.07	2,215,246.93
			241,141.56	0.00	602,823.24	36,998.25	36,998.25	36,998.25	36,998.25	565,825.99
			669,254.64	0.00	5,246,494.16	174,033.51	347,245.31	347,245.31	309,750.69	5,071,684.65
			699,254.64	0.00	5,246,494.16	174,813.51	347,245.31	347,245.31	309,750.69	5,071,684.65
2000			537,019.20	-0,095.85	892,742.83	145,768.87	103,720.59	61,558.85	61,558.85	716,979.96
			167,239.26	1,007.34	30,427.84	40,534.13	40,534.13	27,444.53	27,444.53	-10,132.29
			149,716.20	0.00	27,000.00	36,141.61	35,141.61	22,054.41	22,054.41	-8,141.04
			17,529.00	1,007.84	3,107.84	5,390.09	5,390.09	5,390.09	5,390.09	-1,982.25
			101,000.04	0.00	5,400.00	24,053.44	24,053.44	24,414.44	24,414.44	-19,413.44
			129,993.86	-21,889.94	776,110.10	8,610.05	6,281.77	6,281.77	6,281.77	767,800.05
			23,000.00	0.00	13,600.00	0.00	0.00	0.00	0.00	13,600.00
			21,000.00	0.00	27,000.00	0.00	0.00	0.00	0.00	27,000.00
			111,780.80	13,846.25	27,624.09	41,791.25	22,071.25	3,491.21	3,491.21	-14,766.10
			50,780.00	5,535.05	9,345.75	28,651.95	28,651.95	2,955.51	2,955.51	-18,706.28
			21,000.00	7,889.30	17,079.14	13,130.30	3,119.30	593.70	593.70	3,539.84
3000			1,187,409.60	-155,063.72	217,032.20	171,515.25	171,515.25	143,620.47	145,244.47	-45,546.95
			111,821.40	5,208.24	35,908.24	30,609.47	30,609.47	16,614.69	16,614.69	-1,698.77
			420,000.00	-21,285.96	11,995.88	0.00	0.00	0.00	0.00	11,995.88
			399,999.96	-21,285.96	11,995.88	0.00	0.00	0.00	0.00	11,995.88
			20,000.04	0.00	20,000.04	0.00	0.00	0.00	0.00	20,000.04
			150,728.00	8,218.41	15,613.18	24,209.58	24,209.58	24,209.58	24,209.58	-9,296.37
			126,275.00	0.00	12.00	13,799.44	13,799.44	13,799.44	13,799.44	-13,786.41
			15,106.30	13,169.14	13,101.14	10,561.12	10,561.12	11,985.12	11,985.12	2,828.02
			9,451.80	-1,950.00	1,820.04	-0.99	-0.99	-0.99	-0.99	1,730.05
			450,000.00	-155,632.72	126,760.27	94,653.09	94,653.09	80,718.09	80,718.09	32,107.18
			450,000.00	-155,632.72	126,760.27	94,653.09	94,653.09	80,718.09	80,718.09	32,107.18
			54,802.26	8,342.59	8,342.59	22,043.14	22,043.14	22,043.14	22,043.14	-13,688.55
			54,802.26	8,342.59	8,342.59	22,043.14	22,043.14	22,043.14	22,043.14	-13,688.55
			54,802.20	8,342.59	8,342.59	22,043.14	22,043.14	22,043.14	22,043.14	-13,688.55
			21,000.00	0.00	21,000.00	0.00	0.00	0.00	0.00	21,000.00
			6,000.00	0.00	6,000.00	0.00	0.00	0.00	0.00	6,000.00
			6,000.00	0.00	6,000.00	0.00	0.00	0.00	0.00	6,000.00
			15,000.00	0.00	15,000.00	0.00	0.00	0.00	0.00	15,000.00

Municipio de Nogales  
Informe Administrativo sobre el Ejercicio del Presupuesto de Egresos  
Ramo - Unidad Responsable - Capítulo y Concepto del gasto  
Periodo de Enero del 2020 a Marzo del 2020

Capítulo	Concepto	Ejercicio del Presupuesto	Egresos Aprobado	Ampliaciones/ (Reducciones)	Egresos Modificado	Egresos Comprometido	Egresos Devengado	Egresos Ejecutado	Egresos Pagado	Subejercicio
		Nombre	1	2	3=1+2	4	5	6	7	8=3-4
		Equipo de comunicación y telecomunicación	15,000.00	0.00	15,000.00	0.00	0.00	0.00	0.00	15,000.00
		503 DIRECCION DE INGRESOS	14,141,785.08	204,838.96	12,094,492.16	2,294,926.28	2,056,248.95	2,518,477.22	2,276,093.15	14,259,565.88
1000		SERVICIOS PERSONALES	8,166,152.04	18,409.60	11,298,993.40	3,229,582.64	1,420,005.68	1,420,665.68	1,280,965.51	9,769,248.76
1100		Remuneraciones al personal de carácter permanente	2,530,398.42	-9,457.26	248,008.32	623,289.77	319,253.69	319,532.69	469,227.37	3,052,268.95
11301		Sueldos	2,330,398.12	-9,407.26	318,008.82	623,209.77	319,532.69	319,532.69	469,227.37	3,052,268.95
1200		Remuneraciones al personal de carácter transitorio	273,600.00	0.00	1,406,000.04	-189,248.00	11,952.00	11,952.00	11,952.00	1,593,248.04
12101		honorarios	273,600.00	0.00	1,406,000.04	-189,248.00	11,952.00	11,952.00	11,952.00	1,593,248.04
1300		Remuneraciones adicionales y especiales	1,672,592.22	22,776.86	1,469,698.54	288,411.69	11,952.00	28,729.48	25,244.51	1,868,227.05
13101		Prima equitativa por años de servicio efectivos prestados	278,056.92	0.00	113,394.37	60,514.23	15,871.05	15,871.05	14,807.51	43,830.69
13201		Prima de vejezal	110,021.40	0.00	27,505.35	27,505.35	0.00	0.00	0.00	122,486.23
13202		Aguinaldo o Gratificación fin de año	630,037.88	0.00	1,027,788.86	157,599.27	0.00	0.00	0.00	800,227.61
13301		Remuneraciones por honos extraordinarios	0.00	0.00	27,776.86	27,776.86	13,888.43	13,888.43	11,256.98	0.00
13403		Estímulos al personal de confianza	4,433.92	0.00	100,870.80	1,105.96	0.00	0.00	0.00	129,764.82
1400		Seguridad Social	2,023,092.24	0.00	2,446,222.24	239,268.59	239,268.59	239,268.59	239,268.59	2,698,434.65
14101		Cuentas por servicio médico del ISSSTE/ISSN	1,514,539.92	0.00	2,245,000.00	172,442.51	172,442.51	172,442.51	172,442.51	2,972,057.99
14104		Otros seguros de carácter laboral o económicos	518,302.32	0.00	602,822.24	66,066.08	66,066.08	66,066.08	66,066.08	536,297.16
1500		Otras prestaciones sociales y económicas	2,306,082.26	0.00	5,242,972.26	576,760.59	620,133.52	620,133.52	540,533.03	4,406,272.17
15101		Operaciones al fondo de ahorro de los trabajadores	22,947.20	0.00	16,472.60	6,236.40	0.00	0.00	0.00	8,236.80
15901		Otras prestaciones	2,223,855.16	0.00	5,216,499.16	568,463.29	620,133.52	620,133.52	540,533.03	4,638,093.17
2000		MATERIALES Y SUMINISTROS	305,918.28	171,563.40	1,100,402.28	223,453.20	220,292.83	78,921.20	78,921.20	867,249.08
2100		Materiales de administración, empuje de	88,253.20	159,153.20	223,653.20	216,214.00	216,214.00	70,197.23	70,197.23	271,443.20
21101		Documentos, cartillas, ofidiales	16,033.20	1,607.70	28,607.70	5,616.00	5,616.00	0.00	0.00	32,991.70
21201		Materiales y útiles de impresión y reproducción	72,210.00	193,545.50	261,755.50	210,598.00	210,598.00	70,197.23	70,197.23	54,157.50
2200		Alimentos y bebidas	164,000.04	-26,000.01	-20,500.01	0.00	0.00	0.00	0.00	-30,600.01
22101		Productos alimenticios para el personal en las	104,000.04	-26,000.01	-20,600.01	0.00	0.00	0.00	0.00	-20,000.01
2600		Combustibles, lubricantes y aditivos	104,000.04	0.00	800,000.04	11,432.24	9,602.47	9,711.87	9,711.87	788,277.88
26101		Combustibles	104,000.04	0.00	800,000.04	11,432.24	9,602.47	9,711.87	9,711.87	788,277.88
2700		Vestuario, billetes, prendas de protección y	1,248.00	0.00	20,240.04	0.00	0.00	0.00	0.00	20,240.04
27201		prendas de seguridad y protección personal	8,427.08	3,418.21	7,399.01	5,516.96	4,385.92	0.00	0.00	20,240.04
2900		Herramientas, reparaciones y accesorios menores	8,427.08	3,418.21	7,399.01	5,516.96	4,385.92	0.00	0.00	1,982.05
29101		Herramientas menores	8,427.08	3,418.21	7,399.01	5,516.96	4,385.92	0.00	0.00	1,982.05
3000		SERVICIOS GENERALES	4,327,772.76	23,306.96	3,252,228.40	789,211.64	789,211.64	787,587.64	787,587.64	2,563,016.76
3200		SERVICIOS DE ARRENDAMIENTO	891,348.52	0.00	891,348.52	1,624.00	1,624.00	0.00	0.00	889,714.52
32501		Arrendamiento de equipo de transporte	891,348.52	0.00	891,348.52	1,624.00	1,624.00	0.00	0.00	889,714.52
3300		SERVICIOS PROFESIONALES, CIENTÍFICOS, TÉCNICOS Y OTROS	1,657,820.06	-101,206.60	539,435.24	255,200.00	255,200.00	255,200.00	255,200.00	284,235.14
33001		SERVICIOS PROFESIONALES, CIENTÍFICOS, TÉCNICOS Y OTROS	1,657,820.06	-101,206.60	539,435.24	255,200.00	255,200.00	255,200.00	255,200.00	284,235.14

Municipio de Nogales  
Informe Administrativo sobre el Ejercicio del Presupuesto de Egresos  
Ramo - Unidad Responsable - Capítulo y Concepto del gasto



N.O.G.A.L.E.S

Periodo de Enero del 2020 a Marzo del 2020

Capítulo	Concepto	Ejercicio del Presupuesto		Ampliaciones/ (Reducciones)	Egresos Modificados 3=1+2	Egresos Comprometido	Egresos Devengado	Egresos Ejecido	Egresos Pagado	Subejercicio
		Egresos Aprobado	Nombre							
	3301	607,839.56	Servicios de informática	-101,206.66	506,633.30	-16,100.00	-16,100.00	-16,400.00	-16,400.00	8=3-4
	3302	1,950,000.00	Servicios de consultoría	0.00	33,291.84	208,800.00	208,800.00	208,800.00	208,800.00	8=3-4
3100	3100	1,101,000.04	Servicios financieros, bancarios y comerciales	247,612.63	1,348,612.67	522,612.64	522,612.64	522,612.64	522,612.64	825,000.03
	3101	1,100,000.04	Servicios de cobranza, investigación crediticia y similar	247,612.63	1,347,612.67	522,612.64	522,612.64	522,612.64	522,612.64	825,000.03
	3102	1,800.00	Pendiente	0.00	1,800.00	0.00	0.00	0.00	0.00	1,800.00
3200	3200	12.00	Servicios de instrucción, capacitación, mantenimiento y conservación de inmuebles	0.00	12.00	0.00	0.00	0.00	0.00	12.00
3700	3700	90,000.00	Servicios de traslado y viáticos	0.00	144,000.00	8,800.00	8,800.00	8,800.00	8,800.00	155,800.00
	3701	90,000.00	Viáticos en el País	0.00	144,000.00	8,800.00	8,800.00	8,800.00	8,800.00	155,800.00
3900	3900	506,252.24	Otros servicios generales	-125,000.01	430,000.07	975.00	975.00	975.00	975.00	427,025.07
	3901	86,752.20	Impuestos y derechos	0.00	53,000.01	975.00	975.00	975.00	975.00	52,025.01
	3902	500,000.04	Servicio de administración del impuesto predial	-125,000.01	375,000.03	0.00	0.00	0.00	0.00	375,000.03
4000	4000	1,304,142.00	TRANSFERENCIAS, ASIGNACIONES, SUBSIDIOS Y DONATIVOS	0.00	1,304,142.00	242,978.80	215,978.80	229,478.80	229,478.80	375,000.03
	4001	1,304,142.00	Donativos	0.00	1,304,142.00	242,978.80	215,978.80	229,478.80	229,478.80	375,000.03
	4001	1,301,142.00	Donativos a Instituciones sin fines de lucro	0.00	1,301,142.00	242,978.80	215,978.80	229,478.80	229,478.80	375,000.03
5000	5100	37,800.00	BIENES MUEBLES, INMUEBLES E INTANGIBLES	-9,450.00	-1,273.92	0.00	0.00	0.00	0.00	-1,273.92
	5101	37,800.00	Mobiliario y equipo de administración	-9,450.00	-1,273.92	0.00	0.00	0.00	0.00	-1,273.92
	5101	27,000.00	Huiles de oficina y estantería	-6,750.00	1,411.00	0.00	0.00	0.00	0.00	1,411.00
	5600	10,800.00	Máquinas, otros equipos y herramientas	-2,700.00	8,100.00	0.00	0.00	0.00	0.00	8,100.00
	5601	10,800.00	Sistemas de aire acondicionado, calefacción y de refrigeración industrial y comercial	-2,700.00	8,100.00	0.00	0.00	0.00	0.00	8,100.00
1000	1100	8,871,814.20	DIRECCION DE CATASTRO	-102,547.14	8,769,267.06	1,715,935.78	1,713,435.34	1,710,232.06	1,622,232.23	11,435,267.32
	1101	4,544,219.40	SERVICIOS PERSONALES	-245,277.71	4,298,941.69	802,993.72	800,822.50	809,822.90	721,215.07	6,062,712.33
	1101	1,625,592.60	Remuneraciones al personal de carácter obrero.	-347,654.49	1,277,938.11	150,893.66	259,710.76	259,710.76	231,088.11	779,022.07
	1101	1,625,592.60	Sueldos	-247,504.39	1,378,088.21	158,893.66	259,710.76	259,710.76	231,088.11	779,022.07
	1300	633,931.64	Remuneraciones adicionales y especiales	0.00	633,931.64	180,049.09	31,228.05	31,228.05	31,228.05	1,205,099.77
	1310	188,393.64	Prima quinquenal por años de servicio efectivos prestados	0.00	188,393.64	47,097.66	14,597.99	14,597.99	14,597.99	66,216.66
	1320	62,025.72	Prima de vacacional	0.00	62,025.72	15,506.43	556.03	556.03	556.03	134,108.25
	1320	371,561.66	Aguinaldo o Gratificación fin de año	0.00	371,561.66	92,892.29	0.00	0.00	0.00	954,892.59
	1330	0.00	Remuneraciones por horas extraordinarias	32,226.78	32,226.78	32,226.78	16,113.39	16,113.39	16,113.39	0.00
	1340	1,314.17	Estímulos al personal de confianza	0.00	1,314.17	328.53	0.00	0.00	0.00	0.00
1400	1400	1,003,092.44	Seguridad Social	0.00	1,003,092.44	155,214.94	155,214.94	155,214.94	155,214.94	2,625,000.36
	1410	652,000.00	Cuotas por servicio médico del ISSSTE/SOR	0.00	652,000.00	112,755.60	112,755.60	112,755.60	112,755.60	2,132,744.40
	1410	411,163.44	Otros seguros de carácter laboral o económicos	0.00	411,163.44	42,559.34	42,559.34	42,559.34	42,559.34	560,203.00
1500	1500	1,240,141.72	Otras prestaciones sociales y económicas	0.00	1,240,141.72	300,335.43	304,561.15	354,561.15	300,335.43	4,925,656.33
	1510	16,473.60	Aportaciones al fondo de ahorro de los trabajadores	0.00	16,473.60	4,118.40	0.00	0.00	0.00	12,355.20

Municipio de Nogales  
Informe Administrativo sobre el Ejercicio del Presupuesto de Egresos  
Ramo - Unidad Responsable - Capítulo y Concepto del gasto



N.O.G.A.L.E.S

Periodo de Enero del 2020 a Marzo del 2020

Capítulo	Concepto	Ejercicio del Presupuesto	Nombre	Egresos Aprobado	Ampliaciones/ (Reducciones)	Egresos Modificado	Egresos Comprometido	Egresos Devengado	Egresos Ejecido	Egresos Pagado	Subejercicio
		1		2	3=1+2	4	5	6	7	8=3-4	
15001	Otros sueldos	1,184,868.12		0.00	5,446,950.16	296,217.03	351,561.15	8,817.02	351,561.15	300,305.64	8=3-4 4,950,281.13
2000	MATERIALES Y SUMINISTROS	137,364.00		0.00	923,298.84	9,506.64	8,817.02	3,132.00	8,817.02	6,817.02	912,892.20
2100	Materiales de administración, emisión de tarjetas, tarjetas de crédito, libros, cuadernos, papeles, mapas y equipos menores de oficina	45,678.00		0.00	92,210.00	3,132.00	3,132.00	3,132.00	3,132.00	3,132.00	96,678.00
21101	Materiales y útiles de impresión y reproducción	36,238.00		0.00	27,000.00	3,132.00	3,132.00	3,132.00	3,132.00	3,132.00	23,868.00
21201	Materiales y útiles de impresión y reproducción	9,430.00		0.00	72,210.00	0.00	0.00	0.00	0.00	0.00	72,210.00
2200	Alimentos y utensilios	26,688.04		0.00	5,400.00	0.00	0.00	0.00	0.00	0.00	5,400.00
22101	Productos alimenticios para el personal en las instalaciones	26,000.04		0.00	5,400.00	0.00	0.00	0.00	0.00	0.00	5,400.00
2600	Combustibles, lubricantes y aditivos	51,999.96		0.00	800,000.04	6,374.24	5,685.02	5,685.02	5,685.02	5,685.02	793,625.40
26101	Combustibles	51,999.96		0.00	800,000.04	6,374.24	5,685.02	5,685.02	5,685.02	5,685.02	793,625.40
2700	Vestuario, billetes, premios de protección y artículos donativos	6,688.00		0.00	13,800.00	0.00	0.00	0.00	0.00	0.00	13,800.00
27101	Vestuario y uniformes	6,688.00		0.00	13,800.00	0.00	0.00	0.00	0.00	0.00	13,800.00
2900	Herramientas, refacciones y accesorios menores	7,086.00		0.00	3,988.80	0.00	0.00	0.00	0.00	0.00	3,988.80
29101	Herramientas menores	7,086.00		0.00	3,988.80	0.00	0.00	0.00	0.00	0.00	3,988.80
3000	SERVICIOS GENERALES	3,100,717.80		136,455.97	1,863,886.49	903,795.42	903,795.42	903,795.42	900,592.14	900,592.14	890,091.07
3100	Servicios básicos	3,477.00		1,102.45	31,631.17	9,781.90	6,578.52	9,781.90	6,578.52	6,578.52	21,849.27
31401	Teléfono tradicional	29,372.80		295.61	30,295.64	7,625.09	7,625.09	7,625.09	4,421.81	4,421.81	22,670.55
31801	Servicio ferial	5,400.00		806.81	1,355.53	2,156.81	2,156.81	2,156.81	2,156.81	2,156.81	481.28
3300	Servicios profesionales, científicos, técnicos y otros	1,401,000.04		20,351.50	53,255.34	390,603.51	390,603.51	390,603.51	390,603.51	390,603.51	337,348.17
33302	Servicios de consultoría	1,481,000.04		20,351.50	53,255.34	390,603.51	390,603.51	390,603.51	390,603.51	390,603.51	337,348.17
3400	Servicios financieros, bancarios y comerciales	3,239,999.96		113,888.82	1,654,999.98	500,000.01	500,000.01	500,000.01	500,000.01	500,000.01	1,154,999.97
34101	Seguros de responsabilidad patrimonial y bancas	1,239,999.96		115,000.02	1,651,999.98	500,000.01	500,000.01	500,000.01	500,000.01	500,000.01	1,154,999.97
3700	Servicios de traslado y viajes	45,000.00		0.00	144,000.00	3,410.00	3,410.00	3,410.00	3,410.00	3,410.00	140,590.00
37501	Viajes en el País	45,000.00		0.00	144,000.00	3,410.00	3,410.00	3,410.00	3,410.00	3,410.00	140,590.00
5000	BIENES MUEBLES, INMUEBLES E INTANGIBLES	1,089,513.00		-23,725.40	669,571.72	0.00	0.00	0.00	0.00	0.00	669,571.72
5100	Mobiliario y equipo de administración	392,762.04		-23,725.40	366,406.72	0.00	0.00	0.00	0.00	0.00	366,406.72
51101	Muebles de oficina y estantería	10,800.00		0.00	8,161.08	0.00	0.00	0.00	0.00	0.00	8,161.08
51501	Equipo de cómputo y de tecnologías de la información	381,962.04		-21,725.40	359,236.63	0.00	0.00	0.00	0.00	0.00	359,236.63
5200	Mobiliario y equipo educacional y recreativo	60,751.00		0.00	53,159.04	0.00	0.00	0.00	0.00	0.00	53,159.04
52101	Equipos y aparatos audiovisuales	15,603.96		0.00	12.00	0.00	0.00	0.00	0.00	0.00	12.00
52301	Cámaras fotográficas y de video	15,603.96		0.00	53,147.04	0.00	0.00	0.00	0.00	0.00	53,147.04
5100	Vehículos y equipo de transporte	378,000.00		0.00	12.00	0.00	0.00	0.00	0.00	0.00	12.00
51101	Automóviles y camionetas	378,000.00		0.00	12.00	0.00	0.00	0.00	0.00	0.00	12.00
5080	Activos Intangibles	249,999.96		0.00	249,999.96	0.00	0.00	0.00	0.00	0.00	249,999.96
50101	Software	249,999.96		0.00	249,999.96	0.00	0.00	0.00	0.00	0.00	249,999.96
	SOS DIRECCION DE EGRESOS Y CONTABILIDAD	282,760,676.28		13,553,791.74	314,987,685.40	99,831,995.81	98,007,602.37	98,007,602.37	74,801,037.07	74,736,340.21	215,155,680.59

ISAF-34435223-9080-03ab-b68b-fac058abf9d5  
5/15/2020 12:02:07 AM

Municipio de Nogales  
Informe Administrativo sobre el Ejercicio del Presupuesto de Egresos  
Ramo - Unidad Responsable - Capítulo y Concepto del gasto

Período de Enero del 2020 a Marzo del 2020

N.O.GALES

Capítulo	Concepto	Ejercicio del Presupuesto		Egresos Aprobado	Ampliaciones/ (Reducciones)	Egresos Modificado	Egresos Comprometido	Egresos Devengado	Egresos Ejercido	Egresos Pagado	Subejercicio
		1	2	3=1+2	4	5	6	7	8=3-4		
1000											
	SERVICIOS PERSONALES	3,556,372.48	3,814.73	9,763,527.69	833,120.34	721,883.07	721,883.07	661,617.45	721,883.07	661,617.45	9,920,407.35
1100	Remuneraciones al personal de carácter permanente	1,099,662.32	0.00	329,276.08	273,663.89	165,669.02	165,669.02	146,684.32	165,669.02	146,684.32	53,913.00
11201	Salarios	1,093,662.32	0.00	329,276.08	273,663.89	165,669.02	165,669.02	146,684.32	165,669.02	146,684.32	53,913.00
1300	Remuneraciones adicionales y especiales	404,693.26	371.12	1,213,413.00	6,322.60	6,322.60	6,322.60	7,430.63	6,322.60	7,430.63	3,299,888.44
13101	Prima quincenal por años de servicio efectivos prestados	80,135.28	0.00	113,341.32	20,033.82	8,137.30	8,137.30	7,252.77	8,137.30	7,252.77	90,310.30
13201	Prima de vacacional	41,949.04	0.00	149,914.88	11,242.36	0.00	0.00	0.00	0.00	0.00	138,672.42
13202	Aguijudo o Gratificación fin de año	279,809.94	0.00	1,051,762.89	69,897.26	0.00	0.00	0.00	0.00	0.00	977,885.52
13201	Remuneraciones por horas extraordinarias	0.00	371.12	371.12	185.56	185.56	185.56	185.56	185.56	185.56	0.00
1400	Seguridad Social	909,287.00	3,443.61	2,857,766.05	186,202.87	186,202.87	186,202.87	186,202.87	186,202.87	186,202.87	2,662,563.28
14101	Cuotas por servicio médico del ISSSTESCH	777,375.36	0.00	2,246,900.00	134,805.33	134,805.33	134,805.33	134,805.33	134,805.33	134,805.33	2,110,694.67
14104	Otros seguros de carácter laboral o económicos	191,811.72	3,443.61	606,266.05	51,396.54	51,396.54	51,396.54	51,396.54	51,396.54	51,396.54	551,870.31
1500	Otras prestaciones sociales y económicas	1,007,439.32	0.00	5,326,271.76	271,969.03	364,757.32	364,757.32	324,722.13	364,757.32	324,722.13	4,921,003.93
15101	Asignaciones al fondo de ahorro de los trabajadores	8,236.80	0.00	16,473.60	2,059.20	0.00	0.00	0.00	0.00	0.00	14,414.40
15201	Otras prestaciones	1,079,402.52	0.00	5,246,498.16	269,850.63	364,757.32	364,757.32	324,722.13	364,757.32	324,722.13	4,906,589.53
2000	MATERIALES Y SUMINISTROS	219,000.00	-25,448.76	605,954.28	8,791.91	5,982.63	5,982.63	5,982.63	5,982.63	5,982.63	796,159.37
2100	Materiales de administración, emisión de documentos y artículos oficiales	63,000.00	0.00	27,000.00	0.00	0.00	0.00	0.00	0.00	0.00	27,000.00
21101	Materiales, útiles y equipos menores de oficina	63,000.00	0.00	27,000.00	0.00	0.00	0.00	0.00	0.00	0.00	27,000.00
2200	Alimentos y utensilios	104,000.00	-25,448.76	20,048.76	0.00	0.00	0.00	0.00	0.00	0.00	20,048.76
22101	Productos alimentarios para el personal en las instalaciones	104,000.00	-25,448.76	20,048.76	0.00	0.00	0.00	0.00	0.00	0.00	20,048.76
2300	Combustibles, lubricantes y aditivos	54,999.96	0.00	800,000.00	8,791.91	5,982.63	5,982.63	5,982.63	5,982.63	5,982.63	791,208.13
23101	Combustibles	54,999.96	0.00	800,000.00	8,791.91	5,982.63	5,982.63	5,982.63	5,982.63	5,982.63	791,208.13
3000	SERVICIOS GENERALES	1,712,397.96	3,038.09	2,820,779.93	419,802.74	419,802.74	419,802.74	419,802.74	450,776.99	419,802.74	2,400,377.19
3100	Servicios profesionales, científicos, técnicos y otros	345,380.04	-28,840.66	612,601.14	46,900.00	46,900.00	46,900.00	46,900.00	46,900.00	46,900.00	565,081.14
31301	Servicios de informática	28,700.04	0.00	602,839.96	0.00	0.00	0.00	0.00	0.00	0.00	602,839.96
31302	Servicios de consultoría	316,680.00	-28,840.66	1,211.18	46,900.00	46,900.00	46,900.00	46,900.00	46,900.00	46,900.00	412,158.82
3400	Servicios financieros, bancarios y comerciales	879,959.96	25,448.76	2,005,448.76	344,692.74	344,692.74	344,692.74	344,692.74	375,666.99	344,692.74	3,600,756.02
34101	Servicios financieros y bancarios	879,959.96	124,692.76	1,004,692.71	344,692.74	344,692.74	344,692.74	344,692.74	375,666.99	344,692.74	659,993.97
34201	Servicios de cobranza, investigación crediticia y similar	386,975.96	-99,243.99	1,000,756.05	0.00	0.00	0.00	0.00	0.00	0.00	1,000,756.05
3700	Servicios de traslado y viáticos	90,000.00	6,249.99	150,249.99	28,710.00	28,710.00	28,710.00	28,710.00	28,710.00	28,710.00	131,539.99
37501	Viáticos en el País	90,000.00	6,249.99	150,249.99	28,710.00	28,710.00	28,710.00	28,710.00	28,710.00	28,710.00	131,539.99
3900	Otros servicios generales	12.00	0.00	53,000.04	0.00	0.00	0.00	0.00	0.00	0.00	53,000.04
39201	Impuestos y derechos	12.00	0.00	53,000.04	0.00	0.00	0.00	0.00	0.00	0.00	53,000.04
4000	TRANSFERENCIAS, ASIGNACIONES, SUBSIDIOS Y OTRAS AYUDAS	80,669,703.60	6,355,246.11	87,024,949.71	25,127,998.42	24,217,651.53	24,217,651.53	24,092,305.94	24,098,346.84	24,092,305.94	61,896,951.29
4100	Transferencias Internas y asignaciones al sector público	80,669,703.60	6,355,246.11	87,024,949.71	25,127,998.42	24,217,651.53	24,217,651.53	24,092,305.94	24,098,346.84	24,092,305.94	61,896,951.29
41501	Transferencias para servicios personales	45,665,987.04	1,545,033.57	47,211,020.61	12,962,100.33	12,759,199.41	12,759,199.41	12,289,350.57	12,289,350.57	12,289,350.57	31,249,490.28



Municipio de Nogales  
Informe Administrativo sobre el Ejercicio del Presupuesto de Egresos  
Ramo - Unidad Responsable - Capítulo y Concepto del gasto

Periodo de Enero del 2020 a Marzo del 2020



Capítulo	Concepto	Ejercicio del Presupuesto		Egresos Aprobado	Ampliaciones/ (Reducciones)	Egresos Modificado	Egresos Comprometido	Egresos Devengado	Egresos Ejecutado	Egresos Pagado	Subejercicio
		1	2	3=1+2	4	5	6	7	8=3-4		
	41502	Transferencias para gastos de operación	1,800,643.54	20,003,716.55	0.00	1,800,643.54	9,451,128.39	9,587,165.06	9,451,128.39	15,002,787.42	
	41504	Apoyo presupuestario a Organismos e Instituciones	0.00	15,000,000.00	0.00	15,000,000.00	2,355,326.41	2,355,326.41	2,355,326.41	12,641,673.59	
5000		<b>BIENES MUEBLES, INTANGIBLES E INTANGIBLES</b>	<b>22,410.67</b>	<b>93,999.96</b>	<b>0.00</b>	<b>116,410.63</b>	<b>45,910.00</b>	<b>45,910.00</b>	<b>19,024.00</b>	<b>25,536.16</b>	
	5100	Mobiliario y equipo de administración	22,410.67	93,999.96	0.00	116,410.63	45,910.00	45,910.00	19,024.00	25,536.16	
	51101	Muebles de oficina y estantería	28,600.00	69,000.00	0.00	97,600.00	45,910.00	45,910.00	19,024.00	36,626.19	
	51501	Equipo de cómputo y de tecnología de la información	0.00	24,999.96	0.00	24,999.96	0.00	0.00	0.00	0.00	
	5400	Veículos y equipo de transporte	0.00	0.00	0.00	0.00	0.00	0.00	0.00	0.00	
	54101	Automóviles y camionetas	0.00	0.00	0.00	0.00	0.00	0.00	0.00	6,512.26	
9000		<b>DEUDA PÚBLICA</b>	<b>7,493,720.90</b>	<b>196,510,232.28</b>	<b>0.00</b>	<b>204,004,453.18</b>	<b>75,396,374.90</b>	<b>75,396,374.90</b>	<b>49,505,023.54</b>	<b>46,528,104.19</b>	
	9100	Amortización de la deuda pública	144,300,282.32	196,510,232.28	0.00	340,810,514.60	56,906,282.26	56,906,282.26	35,072,529.41	31,437,044.05	
	91101	Amortización capital largo plazo	35,800,282.32	144,300,282.32	0.00	149,100,564.64	35,800,282.26	35,800,282.26	11,008,394.00	8,332,044.05	
	91102	Amortización de capital corto plazo	82,500,000.00	144,300,282.32	0.00	226,800,282.32	22,500,000.00	22,500,000.00	21,164,190.41	22,500,000.00	
	9200	Intereses de la deuda pública	66,921,605.64	66,921,605.64	0.00	133,843,211.28	15,096,089.54	14,431,494.13	14,431,494.13	15,096,089.54	
	92101	Pago de intereses a largo plazo	61,235,003.88	61,235,003.88	0.00	122,470,007.76	13,018,633.62	13,018,633.62	13,018,633.62	13,018,633.62	
	92102	Pago de intereses de corto plazo	1,706,611.76	1,706,611.76	0.00	3,373,203.52	2,077,455.92	1,412,860.51	1,412,860.51	2,077,455.92	
9900		<b>Aduanas de ejercicios fiscales anteriores (ADEFAS)</b>	<b>7,193,730.90</b>	<b>12,188,206.32</b>	<b>0.00</b>	<b>19,381,937.22</b>	<b>0.00</b>	<b>0.00</b>	<b>0.00</b>	<b>0.00</b>	
	99101	Aduanas	7,193,730.90	12,188,206.32	0.00	19,381,937.22	0.00	0.00	0.00	0.00	
1000		<b>506 PROGRAMACION Y PRESUPUESTO</b>	<b>0.00</b>	<b>9,130,416.12</b>	<b>0.00</b>	<b>9,130,416.12</b>	<b>109,014.97</b>	<b>97,444.32</b>	<b>97,444.32</b>	<b>80,580.93</b>	
	1100	<b>SERVICIOS PERSONALES</b>	<b>515,595.36</b>	<b>515,595.36</b>	<b>0.00</b>	<b>1,031,190.72</b>	<b>109,014.97</b>	<b>97,444.32</b>	<b>97,444.32</b>	<b>80,580.93</b>	
	1100	Remuneraciones al personal de carácter permanente	132,100.44	132,100.44	0.00	264,200.88	30,093.16	30,093.16	30,093.16	18,537.76	
	11301	Sueldos	132,100.44	132,100.44	0.00	264,200.88	33,035.11	30,393.36	30,393.36	18,537.76	
	11301	Remuneraciones adicionales y especiales	0.00	0.00	0.00	0.00	0.00	0.00	0.00	0.00	
	12301	Prima quinquenal por años de servicio efectivos prestados	42,312.08	42,312.08	0.00	84,624.16	10,576.27	2,463.28	2,463.28	2,192.29	
	12302	Prima de vacacional	1,624.44	1,624.44	0.00	3,248.88	1,156.11	0.00	0.00	0.00	
	12302	Aguinaldo o Gratificación fin de año	30,885.24	30,885.24	0.00	61,770.48	9,371.31	0.00	0.00	0.00	
	1400	Seguridad Social	146,685.36	146,685.36	0.00	293,370.72	16,707.47	16,707.47	16,707.47	16,707.47	
	14101	Cuentas por servicio médico del ISSSTE/SON	146,685.36	146,685.36	0.00	293,370.72	16,707.47	16,707.47	16,707.47	16,707.47	
1500		<b>Otras prestaciones sociales y económicas</b>	<b>149,986.80</b>	<b>149,986.80</b>	<b>0.00</b>	<b>299,973.60</b>	<b>37,496.70</b>	<b>37,496.70</b>	<b>37,496.70</b>	<b>37,496.70</b>	
	15901	Otras prestaciones	149,986.80	149,986.80	0.00	299,973.60	37,496.70	37,496.70	37,496.70	37,496.70	
1600		<b>DESPACHO DEL DIRECTOR DE SERVICIOS PÚBLICOS</b>	<b>5,443,163.86</b>	<b>2,783,947.32</b>	<b>35,101.71</b>	<b>8,261,212.99</b>	<b>661,658.06</b>	<b>459,114.73</b>	<b>454,453.74</b>	<b>454,453.74</b>	
	1600	SERVICIOS PERSONALES	2,783,947.32	2,783,947.32	14,977.88	2,808,925.20	614,720.70	412,174.37	375,460.17	9,020,152.22	
	1100	Remuneraciones al personal de carácter permanente	700,330.36	700,330.36	-2,183.26	698,147.10	192,664.22	134,558.16	134,558.16	131,658.96	
	11301	Sueldos	700,330.36	700,330.36	-2,183.26	698,147.10	192,664.22	134,558.16	134,558.16	131,658.96	
	1300	Remuneraciones adicionales y especiales	257,007.64	257,007.64	17,392.34	274,400.00	91,840.18	1,192.57	1,192.57	1,192.57	
	13201	Prima de vacacional	30,330.36	30,330.36	0.00	60,660.72	7,882.59	1,192.57	1,192.57	1,192.57	



Municipio de Nogales  
Informe Administrativo sobre el Ejercicio del Presupuesto de Egresos  
Ramo - Unidad Responsable - Capítulo y Concepto del gasto

Periodo de Enero del 2020 a Marzo del 2020

NOGALES

Capítulo	Concepto	Ejercicio del Presupuesto	Egresos Aprobado	Ampliaciones/ (Reducciones)	Egresos Modificado	Egresos Comprometido	Egresos Devengado	Egresos Ejecutado	Egresos Pagado	Subejercicio
			1	2	3=1+2	4	5	6	7	8=3-4
	13202	Apunaldado o Gratificación (fin de año)	227,477.28	0.00	1,017,762.08	56,889.32	0.00	0.00	0.00	990,913.56
	13201	Remuneraciones por fines extraordinarios	0.00	17,396.24	17,396.24	17,396.24	0.00	0.00	0.00	0.00
1400		Seguridad Social	675,991.32	0.00	2,430,323.24	72,753.82	72,753.82	72,753.82	72,753.82	2,725,269.32
	14101	Cuentas por servicios médicos del ISSSTE/CON	315,374.56	0.00	2,245,500.00	36,269.89	36,269.89	36,269.89	36,269.89	2,207,230.11
	14104	Otros seguros de carácter laboral o económicos	360,616.76	0.00	602,823.24	34,483.93	34,483.93	34,483.93	34,483.93	568,339.31
1500		Otras prestaciones sociales y económicas	1,059,818.00	0.00	5,246,498.16	267,484.50	267,484.50	267,484.50	267,484.50	4,979,043.66
	15901	Otros prestaciones	1,059,818.00	0.00	5,246,498.16	267,484.50	267,484.50	267,484.50	267,484.50	4,979,043.66
2000		MATERIALES Y SUMINISTROS	75,811.08	20,123.63	864,115.71	32,006.70	32,006.70	29,678.70	29,678.70	832,407.01
	2100	Materiales de administración, emisión de documentos, artículos, oficina	26,000.00	1,281.12	30,601.12	4,414.22	4,414.22	4,414.22	4,414.22	26,266.90
	21101	Papeles, hilos y equipos menores de oficina	12,000.00	1,281.12	20,281.12	1,281.12	1,281.12	1,281.12	1,281.12	21,000.00
	21601	Materiales de limpieza	16,800.00	0.00	2,400.00	133.10	133.10	133.10	133.10	2,266.90
2200		Alimentos y utensilios	34,999.08	10,842.71	34,242.71	27,692.48	27,692.48	25,264.48	25,264.48	3,978.77
	22101	Predios alimenticios para el personal en sus Comensales, lubricantes y aditivos	34,999.08	10,842.71	34,242.71	27,692.48	27,692.48	25,264.48	25,264.48	3,978.77
2600		Combustibles	12.00	0.00	889,886.04	0.00	0.00	0.00	0.00	889,886.04
	26101	Combustibles	12.00	0.00	889,886.04	0.00	0.00	0.00	0.00	889,886.04
2900		Herramientas, refacciones y accesorios menores	12,000.00	0.00	9,489.84	0.00	0.00	0.00	0.00	9,489.84
	29601	Refacciones y accesorios menores de equipo de transporte	12,000.00	0.00	9,489.84	0.00	0.00	0.00	0.00	9,489.84
3000		SERVICIOS GENERALES	2,593,405.48	0.00	1,777,104.60	14,930.66	14,930.66	9,600.67	9,600.67	1,759,473.94
	3100	Servicios básicos	66,595.20	0.00	30,020.00	13,311.00	13,311.00	6,611.67	6,611.67	16,983.53
	31401	Telefonía nacional	66,595.20	0.00	30,020.00	13,311.00	13,311.00	8,011.67	8,011.67	16,983.53
3200		Servicios de arrendamiento	2,475,302.00	0.00	1,491,268.56	0.00	0.00	0.00	0.00	1,491,268.56
	32301	Arrendamiento de muebles, maquinaria y equipo	657,999.56	0.00	800,000.00	0.00	0.00	0.00	0.00	800,000.00
	32501	Arrendamiento de equipo de transporte	1,817,302.92	0.00	891,268.52	0.00	0.00	0.00	0.00	891,268.52
3600		Servicios de instalación, reparación, mantenimiento y conservación	25,025.52	0.00	12.00	0.00	0.00	0.00	0.00	12.00
	36101	Mantenimiento y conservación de inmuebles	25,025.52	0.00	12.00	0.00	0.00	0.00	0.00	12.00
3800		Servicios oficiales	4,795.00	0.00	1,589.00	1,589.00	1,589.00	1,589.00	1,589.00	1,577.00
	38201	Gastos de orden social y cultural	4,795.00	0.00	1,589.00	1,589.00	1,589.00	1,589.00	1,589.00	1,577.00
3900		Otros servicios generales	7,404.60	0.00	53,813.64	0.00	0.00	0.00	0.00	53,813.64
	39201	Impuestos y derechos	12.00	0.00	53,000.01	0.00	0.00	0.00	0.00	53,000.01
	39901	Gastos por daños a terceros	7,404.60	0.00	12.00	0.00	0.00	0.00	0.00	12.00
1000		703 ALUMBRADO PUBLICO	39,662,431.00	2,971,159.36	44,467,580.44	10,921,750.73	10,131,502.52	7,684,044.50	7,684,044.50	33,445,929.71
	1100	Remuneraciones al personal de carácter Sueldo	2,911,896.24	115,327.36	9,665,040.52	786,225.25	510,964.76	510,964.76	477,032.36	9,076,415.07
	11301	Remuneraciones adicionales y especiales	972,608.40	0.00	243,152.16	243,152.16	121,026.23	121,026.23	100,523.63	84,232.90
	1300	Remuneraciones adicionales y especiales	972,608.40	0.00	243,152.16	243,152.16	121,026.23	121,026.23	100,523.63	84,232.90
			3,015,421.36	90,135.68	1,491,777.76	171,991.23	53,942.09	53,942.09	47,076.44	1,227,186.54



Municipio de Nogales  
Informe Administrativo sobre el Ejercicio del Presupuesto de Egresos  
Ramo - Unidad Responsable - Capítulo y Concepto del gasto

N.O.G.A.L.E.S

Periodo de Enero del 2020 a Marzo del 2020

Capítulo	Concepto	Ejercicio del Presupuesto	Egresos Aprobado	Ampliaciones/ (Reducciones)	Egresos Modificado	Egresos Comprometido	Egresos Devengado	Egresos Ejercido	Egresos Pagado	Subejercicio
		1	2	3=1+2	4	5	6	7	8=3-4	
	13101	Prima quinquenal por años de servicio efectivos prestados	68,932.20	0.00	113,344.32	17,333.05	-7,764.94	-4,764.94	-4,341.10	96,111.27
	13201	Prima de vacacional	35,978.38	0.00	149,914.68	8,460.57	-4,110.01	-4,110.01	-4,110.01	144,148.11
	13202	Aprimilado o Gratificación (fin de año)	231,410.88	0.00	1,047,782.88	57,862.72	0.00	0.00	0.00	989,920.16
	13301	Remuneraciones por horas extraordinarias	0.00	90,135.88	90,135.88	90,135.88	-45,067.94	-45,067.94	39,271.33	0.00
	1400	Seguridad Social	756,715.00	25,121.48	2,072,514.72	160,194.51	160,194.51	160,194.51	160,194.51	2,213,228.21
	14101	Cuotas por servicio médico del ISSSTE/ON	540,012.12	25,121.48	2,270,691.48	160,194.51	160,194.51	160,194.51	160,194.51	2,110,496.97
	14401	Otros seguros de caudat laboral o económicos	216,702.88	0.00	802,822.24	0.00	0.00	0.00	0.00	802,822.24
	1500	Otras prestaciones sociales y económicas	846,149.68	0.00	5,352,971.76	211,237.42	182,871.13	182,871.13	169,437.78	5,051,604.34
	15101	Aportaciones al fondo de ahorro de los trabajadores	8,236.00	0.00	16,472.60	2,059.20	0.00	0.00	0.00	14,413.40
	15901	Otras prestaciones	837,913.68	0.00	5,346,499.16	209,228.22	183,871.13	183,871.13	169,437.78	5,037,289.94
2000		MATERIALES Y SUMINISTROS	6,168,132.84	589,495.57	7,437,462.25	3,387,921.19	890,281.13	1,165,498.25	1,165,498.25	6,049,565.06
	2100	Materiales de administración, emisión de documentos, utilidades, etc.	40,236.00	0.00	29,400.00	0.00	0.00	0.00	0.00	20,400.00
	21101	Materiales, útiles y equipos menores de oficina	4,336.00	0.00	27,000.00	0.00	0.00	0.00	0.00	27,000.00
	21601	Materiales de limpieza	36,000.00	0.00	2,400.00	0.00	0.00	0.00	0.00	2,400.00
	2200	Alimentos y utensilios	13,209.00	15.57	5,416.57	3,315.57	3,315.57	3,315.57	3,315.57	2,100.00
	22101	Productos alimenticios para el personal en las oficinas	12,200.00	15.57	5,416.57	3,315.57	3,315.57	3,315.57	3,315.57	2,100.00
	2400	Materiales y artículos de construcción y de reparación	6,000,000.00	589,480.00	6,589,480.00	1,275,298.41	877,759.41	1,160,911.58	1,160,911.58	5,214,929.59
	24601	Materiales eléctricos y electrónico	6,000,000.00	-97,600.00	6,497,400.00	1,252,518.01	851,109.81	1,160,911.58	1,160,911.58	5,145,091.19
	24901	Otros materiales y artículos de construcción y reparación	12.00	91,840.00	91,852.00	22,849.60	22,849.60	22,849.60	22,849.60	69,002.40
	2600	Combustibles, lubricantes y aditivos	13.00	0.00	800,800.04	0.00	0.00	0.00	0.00	800,800.04
	26101	Combustibles	12.00	0.00	800,000.04	0.00	0.00	0.00	0.00	800,000.04
	2900	Herramientas, refacciones y accesorios menores	114,582.04	0.00	13,176.64	9,207.21	9,207.21	1,271.10	1,271.10	3,271.43
	29101	Herramientas menores	90,000.00	0.00	3,988.80	9,207.21	9,207.21	1,271.10	1,271.10	5,218.41
	29601	Refacciones y accesorios menores de equipo de transporte	24,582.04	0.00	9,187.84	0.00	0.00	0.00	0.00	9,187.84
3000		SERVICIOS GENERALES	29,582,385.92	2,266,336.43	27,316,049.49	8,745,204.29	8,724,316.57	5,995,501.57	5,995,501.57	10,410,937.58
	3100	Servicios básicos	24,000,000.00	2,266,336.43	26,266,336.43	8,560,336.43	8,245,448.71	5,519,715.71	5,519,715.71	10,000,000.00
	31101	Energía eléctrica	6,999,999.96	61,161.01	7,061,161.01	1,811,916.00	1,811,916.00	1,308,136.00	1,308,136.00	5,249,999.97
	31104	Servicio de alumbrado público	17,000,000.01	2,204,420.42	19,204,420.46	6,454,120.43	6,433,532.21	4,311,577.71	4,311,577.71	12,790,000.03
	31201	Servicios de arrendamiento	5,482,684.52	0.00	900,000.04	456,973.71	456,973.71	456,973.71	456,973.71	343,242.33
	32001	Arrendamiento de muebles, maquinaria y equipo	5,482,684.52	0.00	800,000.04	456,973.71	456,973.71	456,973.71	456,973.71	343,242.33
	3500	Servicios de instalación, reparación, mantenimiento y conservación	98,705.40	0.00	98,705.40	21,894.15	21,894.15	21,894.15	21,894.15	76,811.25
	35107	Conservación de alumbrado público	98,705.40	0.00	98,705.40	21,894.15	21,894.15	21,894.15	21,894.15	76,811.25
5000		BIENES MUEBLES, INMUEBLES E INTANGIBLES	12.00	0.00	12.00	0.00	0.00	0.00	0.00	12.00
	5100	Vehículos y equipo de transporte	12.00	0.00	12.00	0.00	0.00	0.00	0.00	12.00
	51101	Automóviles y camionetas	12.00	0.00	12.00	0.00	0.00	0.00	0.00	12.00

Municipio de Nogales  
 Informe Administrativo sobre el Ejercicio del Presupuesto de Egresos  
 Ramo - Unidad Responsable - Capítulo y Concepto del gasto



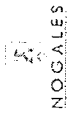
Periodo de Enero del 2020 a Marzo del 2020

Capítulo	Concepto	Ejercicio del Presupuesto	Egresos Aprobado	Ampliaciones/ (Reducciones)	Egresos Modificado	Egresos Comprometido	Egresos Devengado	Egresos Ejercido	Egresos Pagado	Subejercido
		Nombre	1	2	3=1+2	4	5	6	7	8=3-4
1000	704	LIMPIA Y RECOLECCION DE BASURA	69,813,084.48	-634,977.49	14,149,870.47	17,674,009.77	16,315,710.76	13,792,034.67	13,067,981.10	-3,536,660.30
		SERVICIOS PERSONALES	38,537,968.08	1,043,074.16	10,922,657.92	9,887,872.66	8,546,879.01	8,546,879.01	7,824,825.44	1,254,784.36
		Remuneraciones al personal de carácter permanente	12,165,932.56	-68,668.72	358,007.36	2,973,844.42	3,213,514.69	3,213,514.69	2,070,928.17	-2,714,007.66
		Salidas	12,165,932.56	-68,668.72	358,007.36	2,973,844.42	3,213,514.69	3,213,514.69	2,870,738.17	-2,714,007.66
1300		Remuneraciones adicionales y especiales	7,017,124.50	1,110,642.88	2,657,555.56	3,015,071.02	1,079,459.22	1,079,459.22	953,151.43	-402,518.46
		Prima quinquenal por años de servicio electos presuobz	3,770,215.08	0.00	113,344.32	942,853.77	391,573.01	1,079,459.22	259,881.06	-829,200.45
		Prima de vacacional	641,384.12	0.00	149,914.08	210,321.03	232,564.73	231,573.01	195,091.23	-60,406.35
		Aguinaldo o Gratificación fin de año	3,007,374.32	0.00	1,497,782.88	720,993.45	0.00	0.00	0.00	397,185.30
		Remuneraciones por fines extraordinarios	0.00	1,110,642.88	1,110,642.88	1,110,642.88	595,321.48	555,321.48	-98,179.09	0.00
		Estimulos al personal de confianza	3,839.04	0.00	130,870.80	959.76	0.00	0.00	0.00	120,911.04
		Seguridad Social	9,226,318.44	0.00	2,448,323.24	1,317,807.29	1,317,807.29	1,317,807.29	1,317,807.29	1,317,807.29
		Cuotas por servicio medico del ISSSTE/SON	8,513,359.20	0.00	1,355,500.00	1,355,208.70	1,355,208.70	1,355,208.70	1,255,068.20	990,291.30
		Otros seguros de carácter laboral o económicos	712,960.44	0.00	602,823.24	62,678.59	62,678.59	62,678.59	62,678.59	510,144.65
1500		Otros prestaciones sociales y económicas	9,574,493.32	0.00	5,382,871.76	2,382,100.03	2,936,073.81	2,936,073.81	2,680,858.55	-2,869,876.93
		Aportaciones al fondo de ahorro de los trabajadores	938,995.20	0.00	16,474.60	234,748.40	0.00	0.00	0.00	-18,275.20
		Otros prestaciones	8,589,408.12	0.00	5,346,397.16	2,147,352.02	2,936,073.81	2,936,073.81	2,680,858.55	-1,899,146.13
2000		MATERIALES Y SUMINISTROS	16,673,207.88	-2,597,998.47	1,511,395.65	3,496,775.70	3,276,842.04	2,430,177.55	2,420,177.55	-1,097,980.05
		Productos químicos, farmacéuticos y de laboratorio	0.00	200,000.00	200,000.00	0.00	0.00	0.00	0.00	200,000.00
		Fibras sintéticas, lules, plásticos y derivatos	0.00	200,000.00	200,000.00	0.00	0.01	0.00	0.00	200,000.00
		Combustibles, lubricantes y aditivos	11,267,740.52	-2,199,744.08	1,657,295.66	2,597,395.69	2,097,081.05	2,097,081.05	2,097,081.05	-880,094.09
		Combustibles	10,435,748.52	-2,313,915.64	600,000.04	2,316,096.13	2,111,150.52	2,052,243.05	2,052,243.05	-1,516,094.09
		Lubricantes y aditivos	840,000.00	13,299.56	85,295.56	232,299.56	202,482.56	34,837.40	34,837.40	630,000.00
		Vestuario, biberos, prendas de protección y artículos de aseo	134,168.28	70,346.25	90,566.29	103,888.32	102,825.60	0.00	0.00	-13,202.03
		Prendas de seguridad y protección personal	131,168.28	70,346.25	90,566.29	103,888.32	102,825.60	0.00	0.00	-13,202.03
		Herramientas, refacciones y accesorios menores	5,209,291.08	-654,598.64	-432,400.24	855,404.48	860,483.26	333,096.58	333,096.58	-1,207,983.93
		Herramientas menores	426,000.00	-69,305.60	51,294.40	154,305.60	157,915.60	93,807.00	93,807.00	-101,011.20
		Refacciones y accesorios menores de equipo de oficina	-4,836,384.32	-707,904.24	-98,711.40	701,936.09	702,837.76	239,589.42	239,589.42	-1,189,900.99
		Refacciones y accesorios menores de maquinaria y otros equipos	13,282.26	0.00	12,929.76	0.00	0.00	0.00	0.00	12,929.76
3000		SERVICIOS GENERALES	34,601,908.52	913,946.82	1,715,766.90	4,489,840.51	4,493,889.71	2,874,978.11	2,874,978.11	-2,274,073.61
		Servicios de arrendamiento	14,331,559.52	913,946.82	1,715,766.90	4,489,840.51	4,493,889.71	2,874,978.11	2,874,978.11	-2,274,073.61
		Arrendamiento de muebles, maquinaria y equipo	14,331,559.52	913,946.82	1,715,766.90	4,489,840.51	4,493,889.71	2,874,978.11	2,874,978.11	-2,274,073.61
		Servicios de instalación, reparación, mantenimiento y conservación	470,349.00	0.00	1,826.04	-42,000.41	-45,151.01	12,744.80	12,744.80	-41,183.77
		Servicios de instalación, reparación, mantenimiento y conservación de equipo de transporte	470,349.00	0.00	1,826.04	-42,000.41	-45,151.01	12,744.80	12,744.80	-41,183.77
3500		RELENERO SANITARIO Y CENTRO DE TRANSPARENCIA	5,267,672.84	192,210.31	10,855,972.75	1,467,460.44	1,384,607.20	1,282,110.09	1,282,110.09	9,389,512.31
		SERVICIOS PERSONALES	5,069,942.64	57,933.72	9,977,937.48	1,314,019.05	1,231,231.89	1,231,231.88	1,136,879.46	9,623,997.63

ISAF-3443523-9680-03ab-b68b-fac058ab9d5  
 5/15/2020 12:02:07 AM



Municipio de Nogales  
Informe Administrativo sobre el Ejercicio del Presupuesto de Egresos  
Ramo - Unidad Responsable - Capítulo y Concepto del gasto



Periodo de Enero del 2020 a Marzo del 2020

Capítulo	Concepto	Ejercicio del Presupuesto	1	2	Egresos Modificados 3=1+2	4	5	6	7	Subejercicio 8=3-4
		Egresos Aprobados (Reducciones)		Ampliaciones/ (Reducciones)		Egresos Comprometido	Egresos Devengado	Egresos Ejecido	Egresos Pagado	
1100	Remuneraciones al personal de carácter permanente	1,432,472.98	0.00	327,276.00	304,633.24	347,638.19	347,638.19	347,638.19	315,566.95	-54,467.16
1101	Sueldos	1,327,376.00	0.00	327,276.00	303,843.24	347,638.19	347,638.19	347,638.19	314,566.95	-54,467.16
1300	Remuneraciones adicionales y especiales	3,169,733.00	51,539.36	1,499,452.04	340,972.13	115,434.00	53,297.32	51,297.32	99,457.38	1,144,479.21
1301	Prima quinquenal por años de servicio efectivos prestados	654,432.72	0.00	113,341.32	163,608.18	33,566.55	36,367.00	36,367.00	47,517.38	-50,253.86
1302	Prima de vacacional	134,266.20	0.00	199,914.68	199,914.68	0.00	0.00	0.00	0.00	116,948.13
1303	Aguinaldo o Gratificación fin de año	400,047.95	0.00	1,047,782.88	100,011.99	0.00	0.00	0.00	0.00	947,770.89
1304	Remuneraciones por horas extraordinarias	0.00	51,539.36	51,539.36	51,539.36	25,769.68	25,769.68	25,769.68	25,615.16	0.00
1305	Estímulos al personal de confianza	987.00	0.00	130,870.80	246.25	0.00	0.00	0.00	0.00	130,870.80
1400	Seguridad Social	3,171,252.72	57,911.26	2,854,117.40	307,000.27	287,808.27	277,176.05	277,176.05	287,808.27	2,566,909.32
1401	Cuotas por servicio médico del ISSSTE/SSOII	1,151,908.32	0.00	2,245,900.00	277,176.05	277,176.05	10,632.22	10,632.22	10,632.22	1,968,272.95
1404	Otros seguros de carácter laboral o económicos	19,354.41	5,794.36	608,417.60	295,195.51	480,351.42	480,351.42	480,351.42	480,351.42	597,955.38
1500	Otros prestaciones sociales y económicas	1,101,582.04	0.00	5,792,971.76	153,460.39	153,460.39	0.00	0.00	436,527.27	4,492,276.25
1501	Aportaciones al fondo de ahorro de los trabajadores	140,025.60	0.00	16,473.60	35,006.10	0.00	0.00	0.00	0.00	18,532.80
1502	Otras prestaciones	1,041,556.44	0.00	5,776,498.16	200,309.11	480,351.42	480,351.42	480,351.42	436,527.27	4,986,109.05
2000	MATERIALES Y SUMINISTROS	497,734.20	104,876.59	949,955.27	153,440.59	153,440.59	153,440.59	145,130.63	145,130.63	764,614.66
2600	Combustibles, lubricantes y aditivos	194,256.00	104,876.59	994,876.63	153,440.59	153,440.59	153,440.59	145,130.63	145,130.63	251,236.04
2610	Combustibles	194,256.00	104,876.59	994,876.63	153,440.59	153,440.59	153,440.59	145,130.63	145,130.63	751,336.04
2900	Herramientas, refacciones y accesorios menores	3,475.20	0.00	13,724.64	0.00	0.00	0.00	0.00	0.00	13,724.64
2910	Herramientas menores	3,475.20	0.00	3,988.80	0.00	0.00	0.00	0.00	0.00	3,988.80
2960	Refacciones y accesorios menores de equipo de transporte	12.00	0.00	9,189.84	0.00	0.00	0.00	0.00	0.00	9,189.84
1000	710 RASPADO Y NOVELACION DE CALLES	4,415,862.84	231,366.65	11,716,949.17	1,108,450.35	1,180,726.97	955,001.36	922,621.45	922,621.45	10,605,498.82
1100	SERVICIOS PERSONALES	2,700,622.36	-59,018.01	9,841,585.75	386,137.58	475,960.59	475,960.59	475,960.59	452,780.68	9,455,428.17
1101	Remuneraciones al personal de carácter permanente	541,513.86	-135,052.09	1,947,231.91	272,559	111,271.68	111,271.68	111,271.68	90,202.88	1,837,997.63
1102	Sueldos	541,513.86	-135,052.09	1,947,231.91	272,559	111,271.68	111,271.68	111,271.68	90,202.88	1,837,997.63
1300	Remuneraciones adicionales y especiales	281,979.00	7,376.02	1,449,280.20	102,870.72	24,185.64	24,185.64	24,185.64	24,185.64	3,764,437.91
1310	Prima quinquenal por años de servicio efectivos prestados	211,398.72	0.00	113,341.32	52,810.68	16,297.57	16,297.57	16,297.57	14,483.30	60,888.64
1320	Prima de vacacional	32,167.92	0.00	199,914.68	8,041.98	4,120.10	4,120.10	4,120.10	4,120.10	141,872.70
1330	Aguinaldo o Gratificación fin de año	137,232.48	0.00	1,047,782.88	34,303.11	0.00	0.00	0.00	0.00	1,013,479.77
1331	Remuneraciones por horas extraordinarias	0.00	7,376.02	7,376.02	3,688.01	0.00	0.00	0.00	0.00	0.00
1340	Estímulos al personal de confianza	1,200.00	0.00	130,870.80	300.00	0.00	0.00	0.00	0.00	130,570.80
1400	Seguridad Social	397,643.64	86,258.86	2,974,912.19	185,669.77	185,669.77	185,669.77	185,669.77	185,669.77	2,745,912.33
1401	Cuotas por servicio médico del ISSSTE/SSOII	341,573.64	59,701.41	2,305,201.41	145,844.85	145,844.85	145,844.85	145,844.85	145,844.85	2,159,356.59
1404	Otros seguros de carácter laboral o económicos	53,070.00	26,557.42	679,710.66	39,821.92	39,821.92	39,821.92	39,821.92	39,821.92	589,555.71
1500	Otros prestaciones sociales y económicas	379,485.84	0.00	5,202,971.76	94,074.40	154,912.06	154,912.06	154,912.06	130,866.35	5,169,100.39
1501	Aportaciones al fondo de ahorro de los trabajadores	24,710.40	0.00	16,473.60	6,177.60	0.00	0.00	0.00	0.00	10,296.00

Municipio de Nogales  
Informe Administrativo sobre el Ejercicio del Presupuesto de Egresos  
Ramo - Unidad Responsable - Capítulo y Concepto del gasto

Periodo de Enero del 2020 a Marzo del 2020

Capítulo	Concepto	Ejercicio del Presupuesto		Egresos Aprobado	Ampliaciones/ (Reducciones)	Egresos Modificado	Egresos Comprometido	Egresos Devengado	Egresos Ejercido	Egresos Pagado	Subejercicio
		Nombre	1								
	13001	Otros prestaciones	351,775.44	0.00	351,775.44	88,693.86	151,912.06	136,360.35	151,912.06	136,360.35	5,157,891.30
3000		MATERIALES Y SUMINISTROS	822,531.80	188,020.83	1,010,552.63	179,524.77	398,470.58	293,524.77	193,524.77	293,524.77	82,674.74
	2000	Combustibles, lubricantes y aceites	688,888.04	211,569.79	900,457.83	176,564.19	395,369.80	191,564.19	191,564.19	191,564.19	834,945.64
	26101	Combustibles	680,000.04	1,011,509.38	1,691,509.42	1,060.50	1,960.58	1,960.58	1,960.58	1,960.58	-12,270.98
	2900	Petrominerales, refacciones y accesorios menores	149,521.76	-23,488.26	126,033.50	0.00	1,960.58	1,960.58	1,960.58	1,960.58	2,038.22
	29101	Herramientas, menajes	134,531.76	-23,488.26	111,043.50	0.00	0.00	0.00	0.00	0.00	-14,295.12
	29601	Refacciones y accesorios menores de equipo de transporte	14,989.99	72,563.83	87,553.82	543,788.00	306,296.00	286,316.00	286,316.00	286,316.00	330,395.91
3000		SERVICIOS GENERALES	3,885,708.68	72,563.83	3,958,272.51	543,788.00	306,296.00	286,316.00	286,316.00	286,316.00	2,492,915.87
	32001	Servicios de arrendamiento	1,885,698.68	72,563.83	1,958,262.51	543,788.00	306,296.00	286,316.00	286,316.00	286,316.00	338,975.87
	32001	Arrendamiento de muebles, maquinaria y equipo	1,885,698.68	72,563.83	1,958,262.51	543,788.00	306,296.00	286,316.00	286,316.00	286,316.00	338,975.87
	35001	Servicios de instalación, reparación, mantenimiento y conservación	12.00	0.00	12.00	0.00	0.00	0.00	0.00	0.00	1,026.04
	35001	Servicios de instalación, reparación, mantenimiento y conservación	12.00	0.00	12.00	0.00	0.00	0.00	0.00	0.00	1,026.04
1000		DESPACHO DEL DIRECTOR SEGURIDAD PUBLICA	4,585,840.20	154,275.71	4,740,115.91	1,126,142.30	6,579,456.70	6,579,456.70	6,579,456.70	6,579,456.70	9,935,384.77
	1100	SERVICIOS PERSONALES	4,239,520.20	-56,345.86	4,183,174.34	830,947.79	2,359,450.16	2,359,450.16	2,359,450.16	2,359,450.16	9,945,945.74
	1100	Remuneraciones al personal de carácter permanente	945,680.16	-97,851.39	847,828.77	138,570.00	2,359,450.16	2,359,450.16	2,359,450.16	2,359,450.16	9,945,945.74
	11301	Sueldos	945,680.16	-97,851.39	847,828.77	138,570.00	2,359,450.16	2,359,450.16	2,359,450.16	2,359,450.16	9,945,945.74
	11300	Remuneraciones adicionales y especiales	407,442.52	24,427.02	431,869.54	145,287.65	948,062.21	948,062.21	948,062.21	948,062.21	1,109,181.25
	12101	Planta quinquenal por años de servicio efectivos prestados	106,351.92	0.00	106,351.92	26,487.48	71,971.00	71,971.00	71,971.00	71,971.00	85,756.34
	12201	Prima de vacacional	43,295.88	0.00	43,295.88	10,822.97	33,472.91	33,472.91	33,472.91	33,472.91	139,896.71
	13202	Aguinaldo o gratificación fin de año	337,794.72	0.00	337,794.72	84,190.68	250,604.04	250,604.04	250,604.04	250,604.04	963,334.20
	13301	Remuneraciones por tareas extraordinarias	0.00	23,427.02	23,427.02	23,427.02	827,394.50	827,394.50	827,394.50	827,394.50	2,743,151.49
1000		Seguridad Social	1,111,632.68	16,078.51	1,127,711.19	22,486.83	123,250.26	123,250.26	123,250.26	123,250.26	2,223,013.17
	14101	Cuotas por servicio médico del ISSSTESOR	780,392.92	0.00	780,392.92	62,901.75	100,763.43	100,763.43	100,763.43	100,763.43	510,138.32
	14404	Otros seguros de carácter fiscal y económicos	330,239.86	18,078.51	348,318.37	5,244,498.16	2,853,559.24	2,853,559.24	2,853,559.24	2,853,559.24	4,824,659.18
	1500	Otros prestaciones	1,695,355.92	0.00	1,695,355.92	5,244,498.16	2,853,559.24	2,853,559.24	2,853,559.24	2,853,559.24	4,824,659.18
3000		SERVICIOS GENERALES	34,632,200.00	210,621.57	34,842,821.57	3,430.51	3,430.51	3,430.51	3,430.51	3,430.51	26,589.78
	3100	Servicios básicos	21,750.24	0.00	21,750.24	3,430.51	3,430.51	3,430.51	3,430.51	3,430.51	26,589.78
	31401	Teléfono tradicional	21,750.24	0.00	21,750.24	3,430.51	3,430.51	3,430.51	3,430.51	3,430.51	26,589.78
	3700	Servicios de traslado y viáticos	120,209.76	68,366.56	188,576.32	98,619.00	98,619.00	98,619.00	98,619.00	98,619.00	113,947.26
	37201	Viáticos en el País	204,100.00	142,055.01	346,155.01	193,145.00	193,145.00	193,145.00	193,145.00	193,145.00	51,077.29
	3800	Servicios eficientes	204,100.00	142,055.01	346,155.01	193,145.00	193,145.00	193,145.00	193,145.00	193,145.00	51,077.29
	38201	Gastos de orden social y cultural	204,100.00	142,055.01	346,155.01	193,145.00	193,145.00	193,145.00	193,145.00	193,145.00	51,077.29
1000		DEPTO. DE POLICIA PREVENTIVA	112,626,710.16	1,602,514.25	114,229,224.41	27,260,805.85	20,116,523.24	17,437,910.18	17,437,910.18	17,437,910.18	-5,995,912.64
	1000	SERVICIOS PERSONALES	91,956,564.96	1,467,859.62	93,424,424.58	11,931,844.74	22,926,074.49	15,699,415.08	15,699,415.08	15,699,415.08	-10,994,129.75



Municipio de Nogales  
Informe Administrativo sobre el Ejercicio del Presupuesto de Egresos  
Ramo - Unidad Responsable - Capítulo y Concepto del gasto

NOGALES

Periodo de Enero del 2020 a Marzo del 2020

Capítulo	Concepto	Ejercicio del Presupuesto	Egresos Aprobado	Ampliaciones/ (Reducciones)	Egresos Modificado	Egresos Comprometido	Egresos Devengado	Egresos Ejercido	Egresos Pagado	Subejercicio
			1	2	3=1+2	4	5	6	7	8=3-4
1100	Remuneraciones al personal de carácter permanente	Remuneraciones al personal de carácter permanente	25,496,859.44	-100,886.85	25,395,972.59	6,323,326.00	5,135,754.57	5,135,754.57	4,614,884.25	-2,092,836.03
1200	Remuneraciones al personal de carácter transitorio	Remuneraciones al personal de carácter transitorio	25,696,859.64	-100,886.85	25,595,972.79	6,323,326.06	5,135,754.57	5,135,754.57	4,614,884.25	-6,996,838.83
1300	Honorarios otorgados a sueldos	Honorarios otorgados a sueldos	136,910.04	0.00	136,910.04	99,182.49	0.00	0.00	0.00	203,102.53
1400	Honorarios otorgados a honorarios	Honorarios otorgados a honorarios	134,910.04	0.00	134,910.04	99,182.49	0.00	0.00	0.00	201,102.53
1500	Prima quinquenal por años de servicio efectivos presionados	Prima quinquenal por años de servicio efectivos presionados	13,921,192.72	1,649,216.03	15,570,408.75	1,315,071.75	340,104.53	240,104.53	316,744.22	-1,976,305.59
1600	Punto de vacacional	Punto de vacacional	859,895.72	0.00	859,895.72	214,974.18	127,837.13	127,837.13	127,837.13	-726,212.64
1700	Apunhalo o Gratificación fin de año	Apunhalo o Gratificación fin de año	7,095,982.08	0.00	7,095,982.08	1,774,995.52	0.00	0.00	0.00	5,320,986.56
1800	Remuneraciones por horas extraordinarias	Remuneraciones por horas extraordinarias	305,036.52	1,649,918.02	1,954,954.54	1,649,918.02	0.00	0.00	0.00	3,604,872.56
1900	Estimulas al personal de confianza	Estimulas al personal de confianza	24,532,406.28	0.00	24,532,406.28	76,256.73	0.00	0.00	0.00	24,456,149.55
2000	Seguridad Social	Seguridad Social	24,532,406.28	0.00	24,532,406.28	4,950,955.20	4,950,955.20	4,950,955.20	4,950,955.20	-2,110,631.96
2100	Cuentas por servicio médico del ISSSTE/SEH	Cuentas por servicio médico del ISSSTE/SEH	21,081,055.56	0.00	21,081,055.56	4,634,071.02	4,634,071.02	4,634,071.02	4,634,071.02	-2,359,271.02
2200	Otros seguros de carácter laboral o económicos	Otros seguros de carácter laboral o económicos	3,451,830.72	0.00	3,451,830.72	334,084.18	324,084.18	324,084.18	324,084.18	278,739.06
2300	Otros prestaciones sociales y económicas	Otros prestaciones sociales y económicas	26,756,441.16	0.00	26,756,441.16	6,689,210.34	5,087,101.20	5,087,101.20	4,513,262.53	-1,442,712.18
2400	Otros prestaciones	Otros prestaciones	26,756,441.16	0.00	26,756,441.16	6,689,210.34	5,087,101.20	5,087,101.20	4,513,262.53	-1,442,712.18
2500	Pago de estímulos a servidores públicos	Pago de estímulos a servidores públicos	414,974.92	-81,169.55	333,805.37	22,549.18	177,500.00	177,500.00	177,500.00	311,156.19
2600	Estimulas al personal	Estimulas al personal	414,974.92	-81,169.55	333,805.37	22,549.18	177,500.00	177,500.00	177,500.00	311,156.19
2700	MATERIALES Y SUMINISTROS	MATERIALES Y SUMINISTROS	2,836,139.88	-183,407.53	2,652,732.35	405,233.88	487,610.60	74,317.97	74,317.97	6,792,045.95
2800	Materiales de administración, emisión de documentos, artículos, oficina	Materiales de administración, emisión de documentos, artículos, oficina	54,014.52	702.50	54,717.02	5,934.00	5,214.60	0.00	0.00	57,259.02
2900	Boteniles, útiles y equipos menores de oficina	Boteniles, útiles y equipos menores de oficina	20,934.90	703.50	21,638.40	5,934.00	5,034.60	0.00	0.00	21,768.00
3000	Flanjal de limpieza	Flanjal de limpieza	0.00	0.00	0.00	0.00	0.00	0.00	0.00	2,400.00
3100	Materiales efervescentes	Materiales efervescentes	0.00	0.00	0.00	0.00	0.00	0.00	0.00	0.00
3200	Papel, empaques, calcamán y bobinas	Papel, empaques, calcamán y bobinas	31,090.12	0.00	31,090.12	0.00	0.00	0.00	0.00	33,090.12
3300	Alimentos y utensilios	Alimentos y utensilios	1,452.24	0.00	1,452.24	0.00	0.00	0.00	0.00	1,452.24
3400	Alimentación de personas en procesos de readaptación social	Alimentación de personas en procesos de readaptación social	1,452.24	0.00	1,452.24	0.00	0.00	0.00	0.00	1,452.24
3500	Materiales y artículos de construcción y de reparación	Materiales y artículos de construcción y de reparación	0.00	0.00	0.00	0.00	0.00	0.00	0.00	6,000,000.00
3600	Paños y productos de maño	Paños y productos de maño	0.00	0.00	0.00	0.00	0.00	0.00	0.00	0.00
3700	Materiales electrónicos	Materiales electrónicos	0.00	0.00	0.00	0.00	0.00	0.00	0.00	6,000,000.00
3800	Otros materiales y artículos de construcción y reparación	Otros materiales y artículos de construcción y reparación	0.00	0.00	0.00	0.00	0.00	0.00	0.00	12.00
3900	Productos químicos, farmacéuticos y de laboratorio	Productos químicos, farmacéuticos y de laboratorio	0.00	0.00	0.00	0.00	0.00	0.00	0.00	23,914.32
4000	Combustibles, lubricantes y aditivos	Combustibles, lubricantes y aditivos	113,059.80	0.00	113,059.80	10,126.00	19,126.80	0.00	0.00	820,873.20
4100	Lubrificantes y Aditivos	Lubrificantes y Aditivos	113,059.80	0.00	113,059.80	19,126.80	19,126.80	0.00	0.00	820,873.20
4200	Vestuario, blancos, prendas de protección y artículos de maño	Vestuario, blancos, prendas de protección y artículos de maño	24.00	58,499.04	58,523.04	0.00	0.00	0.00	0.00	92,499.04
4300	Vestuario y uniformes	Vestuario y uniformes	12.00	0.00	12.00	0.00	0.00	0.00	0.00	13,900.00



Municipio de Nogales  
Informe Administrativo sobre el Ejercicio del Presupuesto de Egresos  
Ramo - Unidad Responsable - Capítulo y Concepto del gasto

Periodo de Enero del 2020 a Marzo del 2020

NOGALES

Capítulo	Concepto	Ejercicio del Presupuesto	Egresos Aprobado	Ampliaciones/ (Reducciones)	Egresos Modificado	Egresos Comprometido	Egresos Devengado	Egresos Ejercido	Egresos Pagado	Subejercicio
			1	2	3=1+2	4	5	6	7	8=3-4
		Hombre								
	27201	Premios de seguridad y protección personal	12.00	58,459.82	78,699.82	0.00	0.00	0.00	0.00	78,699.82
	27301	Artículos deportivos	0.00	0.00	0.00	0.00	0.00	0.00	0.00	0.00
	27501	Biancos y otros productos textiles, excepto prendas de vestir	0.00	0.00	0.00	0.00	0.00	0.00	0.00	0.00
	2800	Materiales y suministros para seguridad	405,600.00	0.00	405,600.00	57,246.00	57,246.00	0.00	0.00	348,354.00
	28301	Materiales de protección para seguridad pública y nacional	405,600.00	0.00	405,600.00	57,246.00	57,246.00	0.00	0.00	348,354.00
	2900	Herramientas, refacciones y accesorios menores	2,351,909.32	-242,570.95	2,109,338.37	495,303.28	495,303.28	74,317.97	74,317.97	-552,316.60
	29101	Herramientas menores	87,637.92	9,137.00	96,774.92	31,916.48	31,916.48	62,184.37	62,184.37	-17,972.08
	29601	Refacciones y accesorios menores de equipo de transporte	2,174,351.40	-251,707.95	1,922,643.45	201,886.80	324,166.80	12,133.60	12,133.60	-531,398.01
5000	SERVICIOS GENERALES	18,199,418.28	338,062.16	18,537,480.44	3,929,997.48	2,782,246.01	2,782,246.01	0.00	0.00	-2,482,862.92
	3100	Servicios básicos	12.00	0.00	12.00	0.00	0.00	0.00	0.00	12.00
	31401	Teléfono tradicional	12.00	0.00	12.00	0.00	0.00	0.00	0.00	12.00
	3200	Servicios de arrendamiento	16,572,941.52	0.00	16,572,941.52	3,220,379.00	3,220,379.00	2,598,525.01	2,598,525.01	-3,329,811.70
	32501	Arrendamiento de equipo de transporte	16,572,941.52	0.00	16,572,941.52	3,220,379.00	3,220,379.00	2,598,525.01	2,598,525.01	-2,329,811.39
	3300	Servicios profesionales, científicos, técnicos y otros	9,299.26	0.00	9,299.26	0.00	0.00	0.00	0.00	9,299.26
	33101	Servicios de capacitación	9,299.26	0.00	9,299.26	0.00	0.00	0.00	0.00	9,299.26
	3500	Servicios de instalación, reparación, mantenimiento y conservación de inmuebles	1,446,964.00	304,816.16	1,751,780.16	660,246.50	660,246.50	134,850.00	134,850.00	-352,238.54
	35101	Mantenimiento y conservación de inmuebles	1,446,964.00	304,816.16	1,751,780.16	660,246.50	660,246.50	134,850.00	134,850.00	-352,238.54
	35201	Mantenimiento y conservación de mobiliario y equipo	12,480.00	323,196.53	335,676.53	551,084.03	551,084.03	117,288.00	117,288.00	-227,875.50
	35302	Mantenimiento y conservación de bienes informáticos	1,347.84	0.00	1,347.84	3,101.19	3,101.19	0.00	0.00	-3,085.19
	35501	Mantenimiento y conservación de equipo de transporte	521,586.56	-18,380.37	503,206.19	106,061.36	106,061.36	22,562.00	22,562.00	-122,611.69
	3600	Servicios de comunicación escrita y publicidad	0.00	0.00	0.00	0.00	0.00	0.00	0.00	0.00
	36101	Difusión por radio, televisión y otros medios de masas	0.00	0.00	0.00	0.00	0.00	0.00	0.00	0.00
	3700	Servicios de traslado y viáticos	143,500.00	13,246.00	156,746.00	48,871.00	48,871.00	48,871.00	48,871.00	108,275.00
	37501	Viáticos en el País	143,500.00	13,246.00	156,746.00	48,871.00	48,871.00	48,871.00	48,871.00	108,275.00
	3900	Otros servicios generales	27,000.00	0.00	27,000.00	0.00	0.00	0.00	0.00	27,000.00
	39503	Gastos por daños a terceros	27,000.00	0.00	27,000.00	0.00	0.00	0.00	0.00	27,000.00
4000	TRANSFERENCIAS, ASIGNACIONES, SUBSIDIOS Y AYUDAS SOCIALES	28,597.32	28,597.32	0.00	28,597.32	0.00	0.00	0.00	0.00	28,597.32
	4100	Ayudas sociales a personas	28,597.32	0.00	28,597.32	0.00	0.00	0.00	0.00	28,597.32
	41101	Ayudas sociales a personas	28,597.32	0.00	28,597.32	0.00	0.00	0.00	0.00	28,597.32
5000	Bienes muebles, inmuebles e intangibles	505,989.72	505,989.72	0.00	505,989.72	0.00	0.00	0.00	0.00	505,989.72
	5100	Mobiliario y equipo de administración	505,989.72	0.00	505,989.72	0.00	0.00	0.00	0.00	505,989.72
	51201	Parabrisas, excepto de oficina y estantería	0.00	0.00	0.00	0.00	0.00	0.00	0.00	0.00
	51501	Equipo de cómputo y de tecnología de la información	0.00	0.00	0.00	0.00	0.00	0.00	0.00	0.00
	51001	Equipo de administración	505,989.72	0.00	505,989.72	0.00	0.00	0.00	0.00	505,989.72
	5200	Mobiliario y equipo educacional y recreativo	0.00	0.00	0.00	0.00	0.00	0.00	0.00	0.00



Municipio de Nogales  
Informe Administrativo sobre el Ejercicio del Presupuesto de Egresos  
Ramo - Unidad Responsable - Capítulo y Concepto del gasto

N.O.G.ALES

Periodo de Enero del 2020 a Marzo del 2020



Capítulo	Concepto	Ejercicio del Presupuesto	Egresos Aprobado	Ampliaciones/ (Reducciones)	Egresos Modificado	Egresos Comprometido	Egresos Devengado	Egresos Ejecutado	Egresos Pagado	Subejercicio
		Nombre	1	2	3=1+2	4	5	6	7	8=3-4
	52101	Equipos y aparatos audiovisuales	0.00	0.00	12.00	0.00	0.00	0.00	0.00	12.00
	52201	Aparatos deportivos	0.00	0.00	0.00	0.00	0.00	0.00	0.00	0.00
	52301	Otro mobiliario y equipo educacional y recreativo	0.00	0.00	0.00	0.00	0.00	0.00	0.00	0.00
5400		Vehículos y equipo de transporte	24.00	0.00	24.00	0.00	0.00	0.00	0.00	24.00
	54102	Vehículos de Seguridad Pública	12.00	0.00	12.00	0.00	0.00	0.00	0.00	12.00
	54901	Otros equipos de transporte	12.00	0.00	12.00	0.00	0.00	0.00	0.00	12.00
5600		Herramientas, otros equipos y herramientas	0.00	0.00	15,000.00	0.00	0.00	0.00	0.00	15,000.00
	56501	Equipo de comunicación y telecomunicación	0.00	0.00	15,000.00	0.00	0.00	0.00	0.00	15,000.00
1000		DEPTO. DE TRANSITO MUNICIPAL	36,771,230.44	103,372.93	12,146,222.13	8,421,870.66	9,431,335.56	9,230,895.05	8,429,684.21	3,724,851.47
		SERVICIOS PERSONALES	34,636,776.00	183,372.93	10,462,358.01	8,206,421.65	9,215,886.55	9,215,886.55	8,414,675.91	2,256,936.36
	1100	Remuneraciones al personal de carácter permanente	9,243,207.76	0.00	327,276.00	2,310,821.04	3,152,811.52	3,152,811.52	2,835,349.28	-1,985,445.06
	11301	Salarios	9,243,207.76	0.00	327,276.00	2,310,821.04	3,152,811.52	3,152,811.52	2,835,349.28	-1,985,445.06
	1300	Remuneraciones adicionales y especiales	4,310,000.44	227,235.38	1,669,236.06	1,895,632.99	496,650.97	496,650.97	366,594.01	-135,794.43
	13101	Prima quinquenal por años de servicio efectivos prestados	3,158,450.88	0.00	113,341.32	789,632.72	210,176.93	210,176.93	187,196.20	-676,265.40
	13201	Prima de vacacional	307,657.44	0.00	139,915.64	76,921.86	-8,387.10	-8,387.10	-8,387.10	72,993.83
	13202	Aguinaldo o Gratiificación fin de año	2,695,990.88	0.00	1,047,782.88	673,597.52	0.00	0.00	0.00	372,785.36
	13301	Remuneraciones por horas extraordinarias	0.00	227,235.38	227,235.38	227,235.38	148,292.94	148,292.94	133,040.71	0.00
	13403	Estímulos al personal de confianza	148,700.01	0.00	130,870.80	37,125.01	0.00	0.00	0.00	93,095.79
1400		Seguridad Social	9,230,072.76	0.00	2,848,232.24	1,896,571.51	1,696,571.51	1,696,571.51	1,496,571.51	1,121,749.23
	14101	Costos por servicio médico del ISSSTE/SON	8,789,599.52	0.00	2,205,500.00	1,614,672.94	1,614,672.94	1,614,672.94	1,614,672.94	630,827.40
	14404	Otros seguros de carácter laboral o económicos	500,876.24	0.00	602,832.24	81,900.97	81,900.97	81,900.97	81,900.97	520,922.27
1500		Otros prestaciones sociales y económicas	9,235,647.76	0.00	5,246,498.16	2,381,411.94	3,241,642.55	3,241,642.55	3,494,159.01	2,865,886.22
	15901	Otros prestaciones	9,235,647.76	0.00	5,246,498.16	2,381,411.94	3,241,642.55	3,241,642.55	3,494,159.01	2,865,886.22
1700		Pago de estímulos a servidores públicos	246,118.88	-43,952.45	370,922.47	12,561.77	18,000.00	18,000.00	18,000.00	350,340.70
	17102	Estímulos al personal	226,136.88	-19,952.45	370,922.47	12,561.77	18,000.00	18,000.00	18,000.00	338,340.70
2000		MATERIALES Y SUMINISTROS	4,441.80	0.00	840,000.00	0.00	0.00	0.00	0.00	840,000.00
	2600	Combustibles, lubricantes y aditivos	4,441.80	0.00	840,000.00	0.00	0.00	0.00	0.00	840,000.00
	26102	Lubricantes y Aditivos	4,441.80	0.00	840,000.00	0.00	0.00	0.00	0.00	840,000.00
3000		SERVICIOS GENERALES	4,000,011.96	0.00	830,000.00	231,900.51	215,449.01	15,008.50	15,008.50	598,099.53
	3100	Servicios básicos	11.00	0.00	30,000.00	0.00	0.00	0.00	0.00	30,000.00
	31401	Teléfono tradicional	12.00	0.00	30,000.00	0.00	0.00	0.00	0.00	30,000.00
	3200	Servicios de arrendamiento	3,999,999.99	0.00	800,000.00	231,900.51	215,449.01	15,008.50	15,008.50	568,099.53
	33301	Arrendamiento de muebles, maquinaria y equipo	3,999,999.99	0.00	800,000.00	231,900.51	215,449.01	15,008.50	15,008.50	568,099.53
5000		BIENES MUEBLES, INMUEBLES E INTANGIBLES	130,000.08	0.00	14,164.08	-15,451.50	0.00	0.00	0.00	30,615.58
	5100	Mobiliario y equipo de administración	130,000.08	0.00	14,164.08	-15,451.50	0.00	0.00	0.00	30,615.58



Municipio de Nogales  
Informe Administrativo sobre el Ejercicio del Presupuesto de Egresos  
Ramo - Unidad Responsable - Capítulo y Concepto del gasto



Periodo de Enero del 2020 a Marzo del 2020

Capítulo	Concepto	Ejercicio del Presupuesto	Egresos Aprobado	Ampliaciones/ (reducciones)	Egresos Modificado	Egresos Comprometido	Egresos Devengado	Egresos Ejercido	Egresos Pagado	Subejercicio
		1	2	3=1+2	4	5	6	7	8=3-4	
	3101	Muebles de oficina y estantería	71,000.00	0.00	71,000.00	0.00	0.00	0.00	0.00	8,194.08
	3101	Equipo de administración	59,000.00	0.00	59,000.00	-16,451.50	0.00	0.00	0.00	22,451.50
	804	ADMINISTRACION	23,233,082.36	345,779.13	18,453,212.07	6,760,915.02	4,705,676.93	3,653,544.03	3,653,544.04	11,692,296.25
1000		SERVICIOS PERSONALES	9,125,473.60	85,976.49	9,950,886.65	1,990,578.20	231,319.14	231,319.14	231,319.14	7,959,504.45
	1100	Remuneraciones al personal de carácter permanente	3,067,593.00	0.00	3,067,593.00	766,875.25	0.00	0.00	0.00	-432,492.07
	1101	Salarios	3,067,593.00	0.00	3,067,593.00	766,875.25	0.00	0.00	0.00	-432,492.07
	1101	Remuneraciones adicionales y especiales	1,234,403.00	51,629.12	1,492,514.88	359,279.69	0.00	0.00	0.00	1,133,164.91
	1301	Prima quincenal por años de servicio efectivos prestados	393,287.64	0.00	393,287.64	98,321.91	0.00	0.00	0.00	15,002.41
	1301	Prima de vacacional	91,295.32	0.00	91,295.32	22,848.83	0.00	0.00	0.00	136,965.85
	1302	Aguinaldo o Gratificación (n de año)	736,820.16	0.00	736,820.16	184,205.04	0.00	0.00	0.00	863,577.84
	1301	Remuneraciones por horas extraordinarias	0.00	51,029.12	51,029.12	0.00	0.00	0.00	0.00	0.00
	1303	Estudios al personal de confianza	11,499.96	0.00	11,499.96	2,874.99	0.00	0.00	0.00	127,995.81
1400		Seguridad Social	2,402,551.84	34,447.37	2,437,000.00	231,319.14	231,319.14	231,319.14	231,319.14	2,651,251.47
	1401	Cuota por servicio médico del ISSSTE/OSI	1,956,000.76	0.00	1,956,000.00	64,234.25	64,234.25	64,234.25	64,234.25	2,181,265.75
	1404	Otros seguros de carácter laboral o económicos	526,550.08	34,947.37	637,770.61	167,084.89	167,084.89	167,084.89	167,084.89	470,685.72
1500		Otros prestaciones sociales y económicas	2,532,013.68	0.00	2,532,013.68	633,003.42	0.00	0.00	0.00	4,413,494.74
	1501	Otras prestaciones	2,532,013.68	0.00	2,532,013.68	633,003.42	0.00	0.00	0.00	4,612,494.74
2000		MATERIALES Y SUMINISTROS	13,614,204.96	239,602.64	8,280,595.86	4,747,034.18	4,451,054.35	3,413,328.27	3,413,328.28	3,503,564.68
	2100	Materiales de administración, emisión de documentos y artículos oficiales	552,685.76	209,710.27	311,346.27	347,992.71	338,206.27	1,032.41	1,032.41	-30,556.44
	2101	Papel, sobres, sellos, útiles y equipos menores de oficina	170,976.81	19,356.39	46,356.33	62,100.54	62,100.54	953.90	953.90	-15,744.23
	2101	Materiales y útiles de impresión y reproducción	260,000.94	186,291.09	285,501.09	251,291.10	241,779.10	0.00	0.00	7,209.99
	2101	Materiales de limpieza	121,698.88	-1,088.82	6,488.85	34,511.07	34,511.07	78.51	78.51	-28,032.22
	2200	Alimentos y utensilios	103,232.40	12,934.98	16,374.98	38,742.41	38,742.41	3,286.01	3,286.01	-30,407.43
	2201	Productos alimenticios para el personal en las instalaciones	103,232.40	12,934.98	16,374.98	38,742.41	38,742.41	3,286.01	3,286.01	-30,407.43
	2400	Materiales y artículos de construcción y de material eléctrico y electrónico	348.84	0.00	6,000,000.00	0.00	0.00	0.00	0.00	6,000,000.00
	2401	Materiales y artículos de construcción y de material eléctrico y electrónico	348.84	0.00	6,000,000.00	0.00	0.00	0.00	0.00	6,000,000.00
2600		Combustibles, lubricantes y aditivos	12,957,945.96	37,131.39	1,920,902.61	-1,366,389.06	4,073,931.23	3,409,009.85	3,409,009.86	-2,139,484.45
	2601	Combustibles	12,957,945.96	37,131.39	1,920,902.61	-1,366,389.06	4,073,931.23	3,409,009.85	3,409,009.86	-2,139,484.45
2900		Herramientas, refacciones y accesorios menores	12.00	0.00	12.00	0.00	0.00	0.00	0.00	12.00
	2901	Refacciones y accesorios menores de mobiliario y equipo de administración, educacional y recreativo	12.00	0.00	12.00	0.00	0.00	0.00	0.00	12.00
3000		SERVICIOS GENERALES	291,403.00	0.00	252,529.56	23,303.44	23,303.44	8,896.62	8,896.62	219,226.12
	3100	Servicios básicos	94,777.60	0.00	30,013.20	17,793.24	17,793.24	8,896.62	8,896.62	12,216.76
	3101	Gas	12.00	0.00	12.00	0.00	0.00	0.00	0.00	12.00
	3101	Telefonia tradicional	93,765.60	0.00	30,000.00	17,793.24	17,793.24	8,896.62	8,896.62	12,206.76
3300		Servicios profesionales, científicos, técnicos y otros servicios	166,512.32	0.00	160,512.32	5,510.20	5,510.20	0.00	0.00	164,002.32

ISAF-3445223-9b80-03ab-b68b-fac058abf9d5

5/15/2020 12:02:07 AM



Municipio de Nogales  
Informe Administrativo sobre el Ejercicio del Presupuesto de Egresos  
Ramo - Unidad Responsable - Capítulo y Concepto del gasto

N.O.G.ALES

Periodo de Enero del 2020 a Marzo del 2020

Capítulo	Concepto	Ejercicio del Presupuesto		Ampliaciones/ (Reducciones)		Egresos Modificado		Egresos Comprometido		Egresos Devengado		Egresos Ejercido		Egresos Pagado		Subejercicio	
		1	2	3=1+2	4	5	6	7	8=3-4								
	33101	169,517.52	0.00	169,517.52	5,510.20	5,510.20	0.00	0.00	0.00	0.00	0.00	0.00	0.00	0.00	0.00	0.00	161,007.32
	3900	20,000.00	0.00	20,000.00	0.00	0.00	0.00	0.00	0.00	0.00	0.00	0.00	0.00	0.00	0.00	0.00	53,000.04
	39201	20,000.00	0.00	20,000.00	0.00	0.00	0.00	0.00	0.00	0.00	0.00	0.00	0.00	0.00	0.00	0.00	53,000.04
	808	3,280,061.76	277,580.69	3,557,642.45	10,586,565.77	10,586,565.77	1,096,607.29	1,096,607.29	1,096,607.29	1,096,607.29	1,096,607.29	1,096,607.29	1,096,607.29	1,096,607.29	1,096,607.29	1,096,607.29	9,498,972.64
1000	SERVICIOS PERSONALES	3,280,061.76	277,580.69	3,557,642.45	10,586,565.77	10,586,565.77	1,096,607.29	1,096,607.29	1,096,607.29	1,096,607.29	1,096,607.29	1,096,607.29	1,096,607.29	1,096,607.29	1,096,607.29	1,096,607.29	9,498,972.64
	1100	1,009,412.40	-5,832.70	1,015,245.10	321,533.84	321,533.84	219,537.84	219,537.84	219,537.84	219,537.84	219,537.84	219,537.84	219,537.84	219,537.84	219,537.84	219,537.84	75,022.98
	11100	1,009,412.40	-5,832.70	1,015,245.10	321,533.84	321,533.84	219,537.84	219,537.84	219,537.84	219,537.84	219,537.84	219,537.84	219,537.84	219,537.84	219,537.84	219,537.84	75,022.98
	1300	667,684.08	16,245.32	683,929.40	1,466,138.00	1,466,138.00	36,550.30	36,550.30	36,550.30	36,550.30	36,550.30	36,550.30	36,550.30	36,550.30	36,550.30	36,550.30	1,235,716.36
	13101	370,597.20	0.00	370,597.20	113,341.32	113,341.32	92,649.30	92,649.30	92,649.30	92,649.30	92,649.30	92,649.30	92,649.30	92,649.30	92,649.30	92,649.30	20,695.02
	13201	28,308.48	0.00	28,308.48	149,914.88	149,914.88	7,077.12	7,077.12	7,077.12	7,077.12	7,077.12	7,077.12	7,077.12	7,077.12	7,077.12	7,077.12	142,837.56
	13301	257,879.16	0.00	257,879.16	1,047,792.88	1,047,792.88	64,300.29	64,300.29	64,300.29	64,300.29	64,300.29	64,300.29	64,300.29	64,300.29	64,300.29	64,300.29	983,313.09
	13403	8,000.00	0.00	8,000.00	330,870.00	330,870.00	0.00	0.00	0.00	0.00	0.00	0.00	0.00	0.00	0.00	0.00	178,870.79
1400	Seguridad Social	870,796.56	265,104.15	1,135,900.71	3,113,491.39	3,113,491.39	482,867.25	482,867.25	482,867.25	482,867.25	482,867.25	482,867.25	482,867.25	482,867.25	482,867.25	482,867.25	2,630,624.10
	14101	836,564.28	250,697.97	1,087,262.25	2,480,197.97	2,480,197.97	199,010.04	199,010.04	199,010.04	199,010.04	199,010.04	199,010.04	199,010.04	199,010.04	199,010.04	199,010.04	2,036,358.93
	14104	34,232.28	14,406.18	48,638.46	632,293.42	632,293.42	23,028.25	23,028.25	23,028.25	23,028.25	23,028.25	23,028.25	23,028.25	23,028.25	23,028.25	23,028.25	591,265.17
1500	Otros prestaciones sociales y económicas	717,407.64	0.00	717,407.64	5,346,498.12	5,346,498.12	357,642.06	357,642.06	357,642.06	357,642.06	357,642.06	357,642.06	357,642.06	357,642.06	357,642.06	357,642.06	5,667,146.25
	15901	717,407.64	0.00	717,407.64	5,346,498.12	5,346,498.12	357,642.06	357,642.06	357,642.06	357,642.06	357,642.06	357,642.06	357,642.06	357,642.06	357,642.06	357,642.06	5,667,146.25
1700	Pago de estímulos a servidores públicos	17,648.28	0.00	17,648.28	414,874.92	414,874.92	4,432.07	4,432.07	4,432.07	4,432.07	4,432.07	4,432.07	4,432.07	4,432.07	4,432.07	4,432.07	410,442.85
	17102	17,648.28	0.00	17,648.28	414,874.92	414,874.92	4,432.07	4,432.07	4,432.07	4,432.07	4,432.07	4,432.07	4,432.07	4,432.07	4,432.07	4,432.07	410,442.85
3000	SERVICIOS GENERALES	12.00	0.00	12.00	30,000.00	30,000.00	0.00	0.00	0.00	0.00	0.00	0.00	0.00	0.00	0.00	0.00	30,000.00
	3100	12.00	0.00	12.00	30,000.00	30,000.00	0.00	0.00	0.00	0.00	0.00	0.00	0.00	0.00	0.00	0.00	30,000.00
	31401	12.00	0.00	12.00	30,000.00	30,000.00	0.00	0.00	0.00	0.00	0.00	0.00	0.00	0.00	0.00	0.00	30,000.00
800	DELEGACION ESTE	5,108,212.36	275,037.41	5,383,249.77	10,552,022.49	10,552,022.49	1,444,228.43	1,444,228.43	1,444,228.43	1,444,228.43	1,444,228.43	1,444,228.43	1,444,228.43	1,444,228.43	1,444,228.43	1,444,228.43	8,981,934.99
	809	5,108,212.36	275,037.41	5,383,249.77	10,552,022.49	10,552,022.49	1,444,228.43	1,444,228.43	1,444,228.43	1,444,228.43	1,444,228.43	1,444,228.43	1,444,228.43	1,444,228.43	1,444,228.43	1,444,228.43	8,981,934.99
	8100	1,455,759.00	0.00	1,455,759.00	357,376.08	357,376.08	343,066.82	343,066.82	343,066.82	343,066.82	343,066.82	343,066.82	343,066.82	343,066.82	343,066.82	343,066.82	-36,692.67
	81101	1,455,759.00	0.00	1,455,759.00	357,376.08	357,376.08	343,066.82	343,066.82	343,066.82	343,066.82	343,066.82	343,066.82	343,066.82	343,066.82	343,066.82	343,066.82	-36,692.67
1300	Remuneraciones adicionales y especiales	1,004,178.88	19,238.71	1,023,417.59	1,461,141.39	1,461,141.39	64,038.12	64,038.12	64,038.12	64,038.12	64,038.12	64,038.12	64,038.12	64,038.12	64,038.12	64,038.12	1,191,867.90
	13101	537,930.89	0.00	537,930.89	113,341.32	113,341.32	32,176.13	32,176.13	32,176.13	32,176.13	32,176.13	32,176.13	32,176.13	32,176.13	32,176.13	32,176.13	-21,150.90
	13201	45,417.96	0.00	45,417.96	149,914.68	149,914.68	12,633.28	12,633.28	12,633.28	12,633.28	12,633.28	12,633.28	12,633.28	12,633.28	12,633.28	12,633.28	138,560.19
	13301	406,780.08	0.00	406,780.08	1,017,262.86	1,017,262.86	0.00	0.00	0.00	0.00	0.00	0.00	0.00	0.00	0.00	0.00	916,097.86
	13400	9,999.95	0.00	9,999.95	130,870.80	130,870.80	0.00	0.00	0.00	0.00	0.00	0.00	0.00	0.00	0.00	0.00	138,560.19
	13403	1,340,938.68	253,600.70	1,594,539.38	3,162,131.64	3,162,131.64	538,869.59	538,869.59	538,869.59	538,869.59	538,869.59	538,869.59	538,869.59	538,869.59	538,869.59	538,869.59	2,593,691.07
	14101	1,305,617.50	212,655.24	1,518,272.74	4,457,055.24	4,457,055.24	538,869.59	538,869.59	538,869.59	538,869.59	538,869.59	538,869.59	538,869.59	538,869.59	538,869.59	538,869.59	1,915,095.65



Municipio de Nogales  
Informe Administrativo sobre el Ejercicio del Presupuesto de Egresos  
Ramo - Unidad Responsable - Capítulo y Concepto del gasto



Periodo de Enero del 2020 a Marzo del 2020

NOGALES

Capítulo	Concepto	Ejercicio del Presupuesto	Egresos Aprobado	Ampliaciones/ (Reducciones)	Egresos Modificado	Egresos Comprometido	Egresos Devengado	Egresos Ejercido	Egresos Pagado	Subejercicio
		Nombre	1	2	3=1+2	4	5	6	7	8=3-4
	14104	Otros seguros de carácter laboral y económicos	75,111.26	-1,313.16	64,166.70	60,171.28	60,171.28	60,171.28	60,171.28	561,995.72
	1500	Otras prestaciones sociales y económicas	1,314,737.00	0.00	5,246,498.16	338,081.47	438,088.62	438,088.62	387,845.99	4,217,833.09
	15001	Otras prestaciones	1,314,737.00	0.00	5,246,498.16	338,081.47	438,088.62	438,088.62	387,845.98	4,217,833.09
	1700	Pago de estímulos a servidores públicos	36,898.92	0.00	414,074.22	9,148.98	0.00	0.00	0.00	405,725.24
	17102	Estímulos al personal	36,898.92	0.00	414,074.22	9,148.98	0.00	0.00	0.00	405,725.24
3000		SERVICIOS GENERALES	12.00	0.00	30,000.00	0.00	0.00	0.00	0.00	30,000.00
	3100	Servicios básicos	12.00	0.00	30,000.00	0.00	0.00	0.00	0.00	30,000.00
	31401	Telefonía tradicional	12.00	0.00	30,000.00	0.00	0.00	0.00	0.00	30,000.00
1000		810 SUB DELEGACION PONIENTE	4,261,290.00	214,983.97	9,891,145.91	1,200,306.47	1,259,660.23	1,259,660.23	1,179,745.52	8,610,839.34
	1100	SERVICIOS PERSONALES	4,261,290.00	214,983.97	9,891,145.91	1,280,306.47	1,259,660.23	1,259,660.23	1,179,745.52	8,610,839.34
	11001	Remuneraciones al personal de carácter administrativo	1,192,887.44	0.00	327,376.08	298,921.46	300,918.28	300,918.28	272,713.16	29,354.22
	11101	Sueldos	1,192,887.44	0.00	327,376.08	298,921.46	300,918.28	300,918.28	272,713.16	29,354.22
	1300	Remuneraciones adicionales y especiales	014,982.16	0.00	1,415,932.08	263,745.54	41,190.01	41,190.01	30,135.59	1,336,167.14
	13101	Prima quinquenal por años de servicio efectivos prestados	443,592.09	0.00	113,341.32	118,988.60	27,853.09	27,853.09	21,758.67	2,446.32
	13201	Prima de vacacional	36,688.20	0.00	1,979,914.68	9,172.05	13,366.92	13,366.92	10,366.92	140,742.03
	13202	Apunhaldo o Gratificación fin de año	329,791.92	0.00	1,047,782.89	82,335.48	0.00	0.00	0.00	265,357.40
	13403	Estímulos al personal de confianza	5,000.00	0.00	130,670.80	1,350.01	0.00	0.00	0.00	129,620.79
1400		Seguridad Social	1,160,751.48	214,002.97	2,409,403.97	565,921.84	568,921.84	565,921.84	565,921.84	1,294,562.13
	14101	Cuotas por servicio médico del ISSSTE/SON	1,160,751.48	214,002.97	2,409,403.97	565,921.84	568,921.84	565,921.84	565,921.84	1,294,562.13
1500		Otras prestaciones sociales y económicas	1,045,896.24	0.00	5,246,498.16	261,374.66	411,630.10	411,630.10	362,361.03	4,985,024.10
	15001	Otras prestaciones	1,045,896.24	0.00	5,246,498.16	261,374.66	411,630.10	411,630.10	362,361.03	4,985,024.10
1700		Pago de estímulos a servidores públicos	44,572.60	0.00	414,074.92	11,443.47	0.00	0.00	0.00	403,731.25
	17102	Estímulos al personal	44,572.60	0.00	414,074.92	11,443.47	0.00	0.00	0.00	403,731.25
1000		811 SUB DELEGACION NOROESTE	2,575,438.68	335,083.65	10,614,068.73	978,943.32	941,894.99	941,894.99	892,716.16	9,625,125.41
	1100	SERVICIOS PERSONALES	2,575,438.68	335,083.65	10,614,068.73	978,943.32	941,894.99	941,894.99	892,716.16	9,625,125.41
	11001	Remuneraciones al personal de carácter administrativo	715,194.72	0.00	327,376.08	178,720.40	176,590.15	176,590.15	159,324.60	148,577.40
	11101	Sueldos	715,194.72	0.00	327,376.08	178,720.40	176,590.15	176,590.15	159,324.60	148,577.40
	1300	Remuneraciones adicionales y especiales	530,124.12	35,890.39	1,465,502.07	150,320.42	30,852.16	30,852.16	46,869.34	1,389,361.65
	13101	Prima quinquenal por años de servicio efectivos prestados	259,921.16	0.00	113,341.32	74,900.29	18,616.80	18,616.80	16,671.00	38,364.03
	13201	Prima de vacacional	27,156.20	0.00	1,049,914.68	5,339.65	8,645.97	8,645.97	8,645.97	141,375.63
	13202	Apunhaldo o Gratificación fin de año	203,046.72	0.00	1,847,782.88	50,761.68	0.00	0.00	0.00	997,011.20
	13403	Estímulos al personal de confianza	5,000.00	0.00	21,589.39	21,589.39	21,589.39	21,589.39	20,863.37	0.00
	1400	Seguridad Social	676,313.56	0.00	3,159,417.50	479,047.65	479,047.65	479,047.65	479,047.65	2,009,266.85
	14101	Cuotas por servicio médico del ISSSTE/SON	676,313.56	0.00	3,159,417.50	479,047.65	479,047.65	479,047.65	479,047.65	2,009,266.85
	14101	Cuotas por servicio médico del ISSSTE/SON	629,134.56	284,017.39	2,530,417.50	442,201.62	442,201.62	442,201.62	442,201.62	2,088,216.36



Municipio de Nogales  
Informe Administrativo sobre el Ejercicio del Presupuesto de Egresos  
Ramo - Unidad Responsable - Capítulo y Concepto del gasto



Periodo de Enero del 2020 a Marzo del 2020

N.O.G.A.L.E.S

Capítulo	Concepto	Ejercicio del Presupuesto		Egresos Aprobado	Ampliaciones/ (Reducciones)	Egresos Modificado 3=1+2	Egresos Comprometido	Egresos Devengado	Egresos Ejecido	Egresos Pagado	Subejercicio	
		Nombre	1									
1000	1404	Otros seguros de carácter laboral o económicos	41,079.00	26,576.28	620,399.52	36,846.03	36,846.03	36,846.03	36,846.03	36,846.03	8-3-4	
	1500	Otras prestaciones sociales y económicas	636,331.32	0.00	5,246,998.16	150,002.03	235,402.03	235,402.03	235,402.03	204,974.57	5,007,415.23	
	1501	Otros prestaciones	636,331.32	0.00	5,246,998.16	150,002.03	235,402.03	235,402.03	235,402.03	208,074.57	5,037,415.23	
	1700	Pago de estímulos a servidores públicos	23,574.96	0.00	434,874.92	5,693.74	0.00	0.00	0.00	0.00	408,981.18	
	1702	Estímulos al personal	23,574.96	0.00	434,874.92	5,693.74	0.00	0.00	0.00	0.00	408,981.18	
	2001	DESPACHO DEL CONTRALOR	6,941,359.20	23,148.66	11,159,949.46	1,530,356.34	1,231,293.31	1,231,293.31	1,231,293.31	1,194,136.44	1,077,050.93	9,629,493.12
	2002	SERVICIOS PERSONALES	6,232,010.56	23,148.66	9,887,258.82	1,293,614.95	1,097,361.21	1,097,361.21	1,097,361.21	1,097,361.21	990,275.70	8,493,643.86
	1100	Remuneraciones al personal de carácter permanente	2,666,525.52	0.00	327,276.08	517,131.48	304,932.92	304,932.92	304,932.92	304,932.92	275,243.22	1,897,755.40
	1301	Remuneraciones adicionales y especiales	2,666,525.52	0.00	327,276.08	517,131.48	304,932.92	304,932.92	304,932.92	304,932.92	275,243.22	1,897,755.40
	1302	Prima quincenal por años de servicio efectivos prestados	740,780.28	23,148.66	1,405,953.34	208,345.98	31,972.62	31,972.62	31,972.62	31,972.62	26,003.65	1,256,712.30
2000	1201	Prima de vacacional	147,771.60	0.00	139,014.06	36,942.75	0.00	0.00	0.00	0.00	76,401.57	
	1202	Aguinaldo o gratificación fin de año	67,158.84	0.00	139,014.06	16,789.21	0.00	0.00	0.00	0.00	133,124.97	
	1300	Remuneraciones por horas extraordinarias	521,859.18	0.00	1,017,282.88	130,464.87	0.00	0.00	0.00	0.00	917,318.01	
	1301	Remuneraciones por horas extraordinarias	0.00	23,148.66	23,148.66	23,148.66	23,148.66	23,148.66	23,148.66	18,602.43	0.00	
	1303	Estímulos al personal de confianza	3,959.95	0.00	130,870.80	993.98	0.00	0.00	0.00	0.00	129,876.81	
	1401	Seguridad Social	1,384,535.64	0.00	2,840,232.24	161,097.57	161,097.57	161,097.57	161,097.57	161,097.57	2,667,235.07	
	1402	Cuentos por servicio médico del ISSFESON	654,027.12	0.00	2,245,600.00	81,088.00	81,088.00	81,088.00	81,088.00	81,088.00	2,164,112.00	
	1403	Otros seguros de carácter laboral o económicos	730,508.52	0.00	602,632.24	80,009.57	80,009.57	80,009.57	80,009.57	80,009.57	572,813.67	
	1500	Otras prestaciones sociales y económicas	2,028,150.72	0.00	5,246,998.16	507,039.23	509,738.10	509,738.10	509,738.10	527,851.16	4,739,184.23	
	1501	Otras prestaciones	2,028,150.72	0.00	5,246,998.16	507,039.23	509,738.10	509,738.10	509,738.10	527,851.16	4,739,184.23	
2000	2100	MATERIALES Y SUMINISTROS	91,611.72	10,566.35	929,144.63	22,513.62	19,704.35	19,704.35	19,704.35	19,524.35	906,601.00	
	2101	Materiales de administración, emisión de documentos y artículos oficiales	51,602.26	0.00	101,210.00	3,072.50	3,072.50	3,072.50	3,072.50	3,072.50	96,537.50	
	2110	Materiales, útiles y equipos menores de oficina	4,708.16	0.00	27,000.00	3,072.50	3,072.50	3,072.50	3,072.50	3,072.50	24,927.50	
	2120	Materiales y útiles de imprección y reproducción	1,447.68	0.00	72,410.00	0.00	0.00	0.00	0.00	0.00	72,410.00	
	2160	Materiales de limpieza	5,504.12	0.00	2,400.00	0.00	0.00	0.00	0.00	0.00	2,400.00	
	2200	Alimentos y utensilios	15,575.04	1,793.07	7,193.07	5,686.03	5,686.03	5,686.03	5,686.03	5,506.43	1,506.24	
	2201	Productos alimenticios para el personal en las instalaciones	15,575.04	1,793.07	7,193.07	5,686.03	5,686.03	5,686.03	5,686.03	5,506.43	1,506.24	
	2600	Combustibles, lubricantes y aditivos	20,746.32	8,773.28	808,773.32	13,754.30	10,945.02	10,945.02	10,945.02	10,945.02	795,010.02	
	2601	Combustibles	20,746.32	8,773.28	808,773.32	13,754.30	10,945.02	10,945.02	10,945.02	10,945.02	795,010.02	
	2900	Herramientas, refacciones y accesorios menores	3,626.40	0.00	11,934.24	0.00	0.00	0.00	0.00	0.00	11,934.24	
3000	2901	Herramientas y accesorios menores de edificios	2,336.40	0.00	2,336.40	0.00	0.00	0.00	0.00	0.00	2,336.40	
	2902	Refacciones y accesorios menores de equipo de cómputo	12.00	0.00	12.00	0.00	0.00	0.00	0.00	0.00	12.00	
	2903	Refacciones y accesorios menores de equipo de telefonía	1,278.00	0.00	9,189.84	0.00	0.00	0.00	0.00	0.00	9,189.84	
	2904	Refacciones y accesorios menores de equipo de servicios generales	465,730.92	533.95	346,400.23	114,227.75	114,227.75	114,227.75	114,227.75	67,250.88	232,472.48	
	3100	SERVICIOS GENERALES	27,648.84	4.39	30,513.00	6,948.56	6,948.56	6,948.56	6,948.56	3,382.28	23,947.24	
	3101	Servicios básicos	27,648.84	4.39	30,513.00	6,948.56	6,948.56	6,948.56	6,948.56	3,382.28	23,947.24	



Municipio de Nogales  
Informe Administrativo sobre el Ejercicio del Presupuesto de Egresos  
Ramo - Unidad Responsable - Capítulo y Concepto del gasto

N.O.G.ALES

Periodo de Enero del 2020 a Marzo del 2020

Capítulo	Concepto	Ejercicio del Presupuesto		Egresos Aprobado	Ampliaciones/ (Reducciones)	Egresos Modificado	Egresos Comprometido	Egresos Devengado	Egresos Ejercido	Egresos Pagado	Subejercicio
	Nombre	1	2	3=1+2	4	5	6	7	8=3-4		
	31401 Telefonía Local	26,919.26	0.00	30,000.00		6,405.56	3,703.28	2,202.26	3,703.28	2,202.26	22,892.44
	31801 Servicio Postal	698.88	-4.20	532.00		179.00	179.00	179.00	179.00	179.00	351.00
	3300 Servicios profesionales, científicos, técnicos y otros	348,070.08	520.47	348,590.55		87,547.19	43,773.60	43,773.60	43,773.60	43,773.60	82,500.00
	33101 Servicios legales, de contabilidad, auditorías y peritajes	348,070.08	520.47	348,590.55		87,547.19	43,773.60	43,773.60	43,773.60	43,773.60	82,500.00
	3500 Servicios de instalación, reparación, mantenimiento y conservación	12.00	0.00	1,026.04		0.00	0.00	0.00	0.00	0.00	1,026.04
	35901 Mantenimiento y conservación de equipo de transporte	12.00	0.00	1,026.04		0.00	0.00	0.00	0.00	0.00	1,026.04
	3700 Servicios de traslado y viáticos	20,000.00	0.00	144,000.00		144,000.00	20,095.00	20,095.00	20,095.00	20,095.00	122,705.00
	37501 Viáticos en el País	90,000.00	0.00	144,000.00		144,000.00	20,095.00	20,095.00	20,095.00	20,095.00	122,705.00
5000 BIENES MUEBLES, INMUEBLES E INTANGIBLES		102,000.00	-11,100.30	90,899.70		0.00	0.00	0.00	0.00	0.00	-9,200.30
5100 Mobiliario y equipo de administración		12,000.00		9,164.00		0.00	0.00	0.00	0.00	0.00	9,164.00
51101 Muebles de oficina y estantería		12,000.00		9,164.00		0.00	0.00	0.00	0.00	0.00	9,164.00
5400 Vehículos y equipo de transporte		150,000.00	-11,100.30	138,899.70		0.00	0.00	0.00	0.00	0.00	-11,088.30
54101 Automóviles y camionetas		150,000.00	-11,100.30	138,899.70		0.00	0.00	0.00	0.00	0.00	-11,088.30
1000 DIRECCION DE ASUNTOS INTERNOS		709,586.64	22,545.58	732,132.22		180,909.00	176,949.07	176,949.07	176,949.07	158,784.20	9,889,628.38
1100 SERVICIOS PERSONALES		709,574.64	22,545.58	732,120.22		180,909.00	176,949.07	176,949.07	176,949.07	158,784.20	9,889,628.38
11201 Remuneraciones al personal de carácter permanente		231,526.68	0.00	327,276.00		37,080.17	39,000.92	35,269.72	39,000.92	35,269.72	269,495.91
11201 Sueldos		231,526.68	0.00	327,276.00		37,080.17	39,000.92	35,269.72	39,000.92	35,269.72	269,495.91
11201 Remuneraciones adicionales y especiales		59,049.96	22,545.58	81,595.54		37,442.32	11,272.79	11,272.79	11,272.79	9,012.97	1,102,000.82
1300 Prima de vacacional		7,010.28	0.00	149,514.68		1,752.57	0.00	0.00	0.00	0.00	148,162.11
13202 Aguinaldo o Gratificación fin de año		32,576.68	0.00	1,047,782.68		12,144.17	0.00	0.00	0.00	0.00	1,035,638.51
13301 Remuneraciones por horas extraordinarias		0.00	22,545.58	23,545.58		32,545.58	11,272.79	11,272.79	11,272.79	9,072.97	0.00
1400 Seguridad Social		322,344.20	0.00	2,245,500.00		36,640.81	36,640.81	36,640.81	36,640.81	36,640.81	2,308,359.19
14101 Cuotas por servicio médico del ISSSTE/ON		22,364.20	0.00	2,245,500.00		36,640.81	36,640.81	36,640.81	36,640.81	36,640.81	2,308,359.19
1500 Otras prestaciones sociales y económicas		196,102.40	0.00	5,246,400.16		49,955.70	90,034.55	77,034.06	90,034.55	77,034.06	5,137,472.46
15901 Otras prestaciones		196,102.40	0.00	5,246,400.16		49,955.70	90,034.55	77,034.06	90,034.55	77,034.06	5,137,472.46
3000 SERVICIOS GENERALES		12.00	0.00	30,000.00		0.00	0.00	0.00	0.00	0.00	30,000.00
3100 Servicios básicos		12.00	0.00	30,000.00		0.00	0.00	0.00	0.00	0.00	30,000.00
31401 Telefonía tradicional		12.00	0.00	30,000.00		0.00	0.00	0.00	0.00	0.00	30,000.00
1000 DESPACHO DEL OFICIAL		8,659,349.04	2,141,083.16	12,970,110.40		2,698,531.62	2,794,064.59	2,157,100.27	2,151,933.32	2,157,100.27	10,360,578.78
1100 SERVICIOS PERSONALES		3,295,671.36	-184,221.52	9,565,494.44		626,921.99	915,152.18	837,530.13	915,152.18	837,530.13	9,938,552.45
11201 Remuneraciones al personal de carácter permanente		955,809.00	-257,984.04	697,824.96		19,003.79	247,231.29	230,565.44	247,231.29	230,565.44	86,423.83
11201 Sueldos		955,809.00	-257,984.04	697,824.96		19,003.79	247,231.29	230,565.44	247,231.29	230,565.44	86,423.83
11201 Remuneraciones adicionales y especiales		414,344.16	7,480.36	1,318,522.34		111,066.50	20,011.42	20,011.42	20,011.42	20,011.42	1,307,456.84
13101 Prima quincenal por años de servicio efectivos prestados		105,937.92	0.00	1,137,341.32		26,083.48	8,793.28	8,793.28	8,793.28	8,793.28	96,859.84
13201 Prima de vacacional		48,200.04	0.00	1,919,514.68		12,050.01	11,237.68	11,237.68	11,237.68	11,237.68	137,864.57

Municipio de Nogales  
Informe Administrativo sobre el Ejercicio del Presupuesto de Egresos  
Ramo - Unidad Responsable - Capítulo y Concepto del gasto

Periodo de Enero del 2020 a Marzo del 2020

N.O.G.A.L.L.E.S

Capítulo	Concepto	Ejercicio del Presupuesto	Egresos Aprobado	Ampliaciones/ (Reducciones)	Egresos Modificado	Egresos Comprometido	Egresos Devengado	Egresos Ejercido	Egresos Pagado	Subejercicio
		1	2	3=1+2	4	5	6	7	8=3-4	
	13202	Aguinaldo o Gratificación fin de año	260,206.20	0.00	1,017,782.86	65,051.53	0.00	0.00	0.00	982,731.33
	13301	Remuneraciones por lneas extraordinarias	0.00	7,180.46	7,180.46	7,180.46	7,180.46	7,180.46	6,607.80	0.00
	1400	Seguridad Social	855,851.40	66,254.06	2,914,377.30	267,377.58	267,377.58	267,377.58	2,647,997.72	2,081,826.38
	14101	Cuotas por servicio médico del ISSSTESSOH	655,494.40	66,254.06	2,811,254.06	230,127.68	230,127.68	230,127.68	2,081,826.38	565,273.34
	14104	Otros seguros de carácter laboral o económicos	200,056.92	0.00	602,823.24	37,249.90	37,249.90	37,249.90	332,289.07	4,995,180.06
	1500	Otras prestaciones sociales y económicas	1,069,866.88	0.00	5,262,971.26	267,491.70	372,431.89	372,431.89	0.00	10,295.00
	15101	Aportaciones al fondo de ahorro de los trabajadores	24,710.40	0.00	16,772.60	6,177.80	0.00	0.00	0.00	4,985,184.06
	15901	Otras prestaciones	1,045,256.48	0.00	5,246,398.16	261,314.10	372,431.89	372,431.89	0.00	895,139.82
2000	2100	MATERIALES Y SUMINISTROS	380,275.26	1,007,316.71	1,079,456.71	184,216.89	176,233.00	32,942.81	32,942.81	74,699.75
	21101	Materiales de administración, emisión de documentos y artículos afines	156,208.24	100,079.84	151,254.04	116,554.29	116,554.29	1,442.26	1,442.26	18,794.11
	21101	Materiales, útiles y equipos menores de oficina	72,000.00	0.00	27,000.00	0.295.69	8,258.89	1,442.26	1,442.26	54,210.00
	21201	Guantes y útiles de impresión y reproducción	72,000.00	190,993.40	167,468.40	108,250.40	108,258.40	0.00	0.00	1,785.64
	21601	Materiales de limpieza	52,200.24	414.36	1,785.64	0.00	0.00	0.00	0.00	415.82
	21800	Alimentos y utensilios	48,000.00	150,000.00	5,400.00	9,607.80	9,607.80	185.00	185.00	4,175.04
	22101	Productos alimenticios para el personal en las instalaciones	48,000.00	150,000.00	5,400.00	9,607.80	9,607.80	0.00	0.00	0.00
	2300	Materiales y artículos de construcción y de mantenimiento	4,175.04	0.00	4,175.04	0.66	0.66	0.00	0.00	0.00
	24801	Materiales complementarios	4,175.04	0.00	4,175.04	0.00	0.00	0.00	0.00	0.00
	2500	Productos químicos, farmacéuticos y de laboratorio	0.00	615,480.00	24,832.32	918.00	918.00	0.00	0.00	23,914.32
	25101	Reactivos, reactivos y suministros médicos	0.00	615,480.00	24,832.32	918.00	918.00	0.00	0.00	23,914.32
	2600	Combustibles, lubricantes y aditivos	67,200.00	18,365.93	819,465.87	34,719.20	28,636.11	24,867.71	24,867.71	705,645.87
	26101	Combustibles	67,200.00	18,365.93	819,465.87	34,719.20	28,636.11	24,867.71	24,867.71	783,645.87
	2700	Vestuario, blancos, prendas de protección y artículos de aseo	10,000.00	0.00	13,800.00	486.00	486.00	0.00	0.00	12,314.00
	27101	Vestuario y uniformes	10,000.00	0.00	13,800.00	486.00	486.00	0.00	0.00	13,314.00
	2900	Herramientas, refacciones y accesorios menores	54,000.00	32,484.84	21,620.24	21,951.60	21,951.60	6,447.84	6,447.84	1,689.84
	29101	Herramientas menores	24,000.00	27,974.64	6,980.40	8,591.60	8,591.60	6,447.84	6,447.84	2,010.76
	29501	Indicadores y accesorios menores de equipo de	30,000.00	5,510.20	14,639.84	12,960.00	12,960.00	0.00	0.00	1,679.08
3000	3100	SERVICIOS GENERALES	4,000,302.48	628,526.01	2,318,974.17	1,786,654.10	1,679,869.97	1,443,843.33	1,286,525.33	532,310.07
	31101	Servicios básicos	62,440.00	44.15	30,572.87	14,954.10	34,954.10	17,822.20	17,822.20	15,610.49
	31401	Teléfono tradicional	39,600.00	44.15	30,044.15	9,544.15	9,544.15	5,258.08	5,258.08	20,100.00
	31801	Servicio Postal	2,940.00	58.72	5,010.03	5,010.03	5,010.03	12,614.20	12,614.20	4,481.31
	3200	Servicios de arrendamiento	1,925,666.28	0.00	809,000.04	427,222.81	332,726.68	115,862.94	115,862.94	372,277.23
	32101	Arrendamiento de muebles, maquinaria y equipo	1,925,666.28	0.00	809,000.04	427,222.81	332,726.68	115,862.94	115,862.94	372,277.23
	3300	Servicios profesionales, científicos, técnicos y otros servicios	968,000.00	311,449.16	344,449.00	551,449.16	551,449.16	470,347.16	470,347.16	207,098.16
	33302	Servicios de consultoría	968,000.00	311,449.16	344,449.00	551,449.16	551,449.16	470,347.16	470,347.16	207,098.16
	3500	Servicios de instalación, reparación, mantenimiento y conservación	876,196.20	10,074.89	646,100.41	217,513.13	217,513.13	93,996.13	130,715.13	442,567.28



NOGALES

Municipio de Nogales  
Informe Administrativo sobre el Ejercicio del Presupuesto de Egresos  
Ramo - Unidad Responsable - Capítulo y Concepto del gasto



Periodo de Enero del 2020 a Marzo del 2020

Capítulo	Concepto	Ejercicio del Presupuesto	Egresos Aprobado	Ampliaciones/ (Reducciones)	Egresos Modificado	Egresos Comprometida	Egresos Devengado	Egresos Ejercido	Egresos Pagado	Subejercicio
		1	2	3=1+2	4	5	6	7	8-3-4	
	35101	Mantenimiento y conservación de inmuebles	154,000.00	110,993.13	110,993.13	149,993.13	149,993.13	93,996.13	136,713.13	-36,999.00
	35201	Mantenimiento y conservación de mobiliario y equipo	2,034.72	1,231.32	1,231.32	1,740.00	1,740.00	0.00	0.00	-493.68
	35501	Mantenimiento y conservación de equipo de transporte	90,000.00	0.00	1,820.04	10,860.20	10,860.20	0.00	0.00	-9,039.16
	35901	Servicios de juicios y litigación	638,161.48	-102,079.56	536,081.92	54,960.00	54,960.00	0.00	0.00	-171,111.12
	3700	Servicios de traslado y viáticos	74,000.00	37,432.21	111,432.21	55,432.20	55,432.20	55,432.20	55,432.20	126,000.01
	37501	Viáticos en el País	72,000.00	37,432.21	109,432.21	55,432.20	55,432.20	55,432.20	55,432.20	126,000.01
	3800	Servicios oficiales	528,000.00	-45,791.40	482,208.60	35,795.62	35,795.62	6,098.62	6,098.62	-130,975.02
	38001	Salarios de orden social y cultural	528,000.00	-45,791.40	482,208.60	35,795.62	35,795.62	6,098.62	6,098.62	-130,975.02
	3900	Otros servicios generales	474,400.00	365,119.00	839,519.00	484,219.00	484,219.00	484,219.00	484,219.00	-66,699.96
	39201	Impuestos y derechos	476,400.00	365,119.00	841,519.00	484,219.00	484,219.00	484,219.00	484,219.00	-66,699.96
5000	5100	BIENES MUEBLES, INMUEBLES E INTANGIBLES	82,999.92	355,360.17	438,360.09	11,618.64	11,618.64	0.00	0.00	2,569.44
		Mobiliario y equipo de administración	69,999.92	205,000.00	274,999.92	11,618.64	11,618.64	0.00	0.00	2,569.44
	51101	Muebles de oficina y estantería	69,999.92	0.00	69,999.92	11,618.64	11,618.64	0.00	0.00	-3,454.56
	51901	Equipo de administración	0.00	132,300.00	132,300.00	0.00	0.00	0.00	0.00	6,000.00
	51903	Adquisición de señales de tránsito	0.00	73,300.00	73,300.00	0.00	0.00	0.00	0.00	0.00
	5200	Mobiliario y equipo educacional y recreativo	0.00	139,060.17	139,060.17	0.00	0.00	0.00	0.00	12.00
	52101	Equipos y aparatos audiovisuales	0.00	139,060.17	139,060.17	0.00	0.00	0.00	0.00	12.00
	5300	Equipo e instrumental médicos y de laboratorio	0.00	19,900.00	19,900.00	0.00	0.00	0.00	0.00	0.00
	53101	Equipo médico y de laboratorio	0.00	10,500.00	10,500.00	0.00	0.00	0.00	0.00	0.00
	5600	Maquinaría, otros equipos y herramientas	12,999.92	0.00	12,999.92	0.00	0.00	0.00	0.00	12.00
	56001	Maquinaria de tipo especializado, construcción y de mantenimiento industrial y comercial	12,999.92	0.00	12,999.92	0.00	0.00	0.00	0.00	12.00
7000	7000	INVERSIONES FINANCIERAS Y OTRAS OPERACIONES	0.00	334,701.79	334,701.79	0.00	0.00	0.00	0.00	0.00
		Provisiones para contingencias y otras erogaciones	0.00	334,701.79	334,701.79	0.00	0.00	0.00	0.00	0.00
	79901	Otros erogaciones especiales	0.00	334,701.79	334,701.79	0.00	0.00	0.00	0.00	0.00
1000	1102	DESPACHO DEL SUB OFICIAL	3,548,594.44	20,773.69	3,569,368.13	673,860.72	477,919.11	477,919.11	420,876.45	8,690,214.72
		SERVICIOS PERSONALES	3,491,830.92	2,607.36	3,494,438.28	649,388.72	453,447.10	453,447.10	404,404.44	8,500,008.36
	1100	Remuneraciones al personal de carácter permanente	833,463.40	0.00	833,463.40	305,865.95	107,377.91	107,377.91	97,155.27	131,210.23
	11100	Salarios	833,463.40	0.00	833,463.40	305,865.95	107,377.91	107,377.91	97,155.27	131,210.23
	11300	Remuneraciones adicionales y especiales	773,118.36	2,607.36	775,725.72	195,766.95	346,452.06	346,452.06	346,452.06	1,157,762.29
	12100	Prima quincenal por años de servicio efectivos prestados	-120,197.40	0.00	-120,197.40	105,174.35	35,198.38	35,198.38	31,378.28	8,219.97
	13200	Prima de vacacional	69,869.40	0.00	69,869.40	17,497.35	0.00	0.00	0.00	132,147.33
	13202	Ajustado o Gratificación fin de año	202,751.55	0.00	202,751.55	70,687.89	0.00	0.00	0.00	977,094.99
	13300	Remuneraciones por honor extraordinarios	0.00	2,507.36	2,507.36	2,507.36	1,253.68	1,253.68	1,253.68	0.00
	1400	Seguridad Social	904,395.46	0.00	904,395.46	0.00	0.00	0.00	0.00	2,245,500.00
	14100	Cuentas por servicios médicos del ISSSTE/SON	904,395.46	0.00	904,395.46	0.00	0.00	0.00	0.00	2,245,500.00



Municipio de Nogales  
Informe Administrativo sobre el Ejercicio del Presupuesto de Egresos  
Ramo - Unidad Responsable - Capítulo y Concepto del gasto

Periodo de Enero del 2020 a Marzo del 2020

Capítulo	Concepto	Ejercicio del Presupuesto	Egresos Aprobado	Ampliaciones/ (Reducciones)	Egresos Modificado	Egresos Comprometido	Egresos Devengado	Egresos Ejercido	Egresos Pagado	Subejercido
		Ramiro	1	2	3=1+2	4	5	6	7	8=3-4
1500		Otras prestaciones sociales y económicas	990,943.66	0.00	5,242,971.76	247,735.92	302,212.13	309,717.13	274,037.21	5,015,135.84
	15101	Aportaciones al fondo de ahorro de los trabajadores	24,710.40	0.00	16,473.60	6,177.60	0.00	0.00	0.00	10,296.60
	15901	Otras prestaciones	966,233.26	0.00	5,246,498.16	241,558.32	302,212.13	309,717.13	274,037.21	5,004,839.24
2000		MATERIALES Y SUMINISTROS	13,400.04	0.00	32,400.00	0.00	0.00	0.00	0.00	32,400.00
	2100	Materiales de administración, emisión de documentos y artículos	12,000.00	0.00	27,000.00	0.00	0.00	0.00	0.00	27,000.00
	21101	Sustancias, gases y equipos manuales de oficina	12,000.00	0.00	27,000.00	0.00	0.00	0.00	0.00	27,000.00
	2200	Alimentos y utensilios	1,400.04	0.00	5,400.00	0.00	0.00	0.00	0.00	5,400.00
	22101	Industria, alimenticios, para el personal en las dependencias	1,400.04	0.00	5,400.00	0.00	0.00	0.00	0.00	5,400.00
3000		SERVICIOS GENERALES	43,350.40	18,278.33	162,278.37	24,472.01	24,472.01	24,472.01	24,472.01	157,806.36
	3300	Servicios profesionales, científicos, técnicos y otros especiales	10,515.76	0.00	20,000.04	0.00	0.00	0.00	0.00	20,000.04
	33603	Impresiones y publicaciones oficiales	18,515.76	0.00	20,000.04	0.00	0.00	0.00	0.00	20,000.04
	3700	Servicios de traslado y viáticos	24,832.72	18,266.33	162,266.33	24,472.01	24,472.01	24,472.01	24,472.01	137,794.32
	37501	Viáticos en el País	24,832.72	18,266.33	162,266.33	24,472.01	24,472.01	24,472.01	24,472.01	137,794.32
	3800	Servicios oficiales	12.00	0.00	12.00	0.00	0.00	0.00	0.00	12.00
	38201	Gastos de orden social y cultural	12.00	0.00	12.00	0.00	0.00	0.00	0.00	12.00
1000		RECURSOS HUMANOS	66,560,245.92	-9,259,919.62	46,025,073.80	11,990,068.48	12,972,486.34	12,969,462.34	12,885,261.45	34,035,005.32
	1100	SERVICIOS PERSONALES	12,593,896.20	-674,865.58	16,460,835.60	1,122,253.04	2,486,689.35	2,486,639.35	2,402,508.47	15,337,782.56
	11300	Remuneraciones al personal de carácter permanente	1,439,835.12	0.00	327,376.00	312,458.79	219,476.48	219,476.48	190,351.29	14,937.29
	11301	Remuneraciones al personal de carácter transitorio	1,439,835.12	0.00	327,376.00	312,458.79	219,476.48	219,476.48	190,351.29	14,937.29
	11302	Honorarios	639,959.56	0.00	1,400,000.04	-479,999.91	0.00	0.00	0.00	1,079,999.95
	11303	Remuneraciones adicionales y especiales	2,973,074.94	18,138.12	1,460,038.00	636,204.63	84,078.63	64,874.63	64,168.68	823,043.27
	11304	Prima quinquenal por años de servicio efectivos prestados	421,713.60	0.00	113,343.32	105,428.40	31,993.70	31,993.70	28,514.67	7,915.92
	11305	Prima de vacacional	76,086.24	0.00	1,400,000.04	19,034.56	14,758.81	14,758.81	14,758.81	130,893.12
	11306	Aguinaldo o Gratificación fin de año	372,137.48	0.00	1,047,882.88	92,284.37	18,126.12	18,126.12	18,126.12	954,398.51
	11307	Remuneraciones por honorarios extraordinarios	0.00	18,126.12	18,126.12	18,126.12	18,126.12	18,126.12	18,126.12	0.00
	11308	Estímulos al personal de confianza	1,002,137.52	0.00	1,300,070.88	-400,534.38	0.00	0.00	0.00	2,699,683.28
	11309	Seguridad Social	962,849.40	21,592.27	2,874,915.51	1,801,013.30	164,691.20	168,691.20	168,691.20	2,702,224.21
	11400	Cuentas por servicio médico del ISSSTESQU	540,453.60	23,592.27	2,269,092.27	158,705.67	158,705.67	158,705.67	158,705.67	2,110,386.60
	11401	Pago de defunción, pensiones y jubilaciones	0.00	0.00	0.00	0.00	0.00	0.00	0.00	0.00
	11402	Otros seguros de carácter laboral o económicos	422,295.80	0.00	602,823.24	9,985.63	9,985.63	9,985.63	9,985.63	592,837.61
	11403	Otras prestaciones sociales y económicas	3,548,405.16	2,994,776.50	8,257,742.26	3,286,406.72	2,033,642.94	2,033,642.94	1,975,368.20	4,991,335.47
	11501	Aportaciones al fondo de ahorro de los trabajadores	24,710.40	0.00	16,473.60	6,177.60	0.00	0.00	0.00	10,296.60
	11502	Pago de liquidaciones	0.00	2,994,776.50	2,994,770.50	2,994,770.50	1,497,385.25	1,497,385.25	1,497,385.25	0.00
	11503	Otras prestaciones	3,523,694.76	0.00	5,216,198.16	205,458.69	516,357.69	516,357.69	477,979.95	4,981,930.47

Municipio de Nogales  
Informe Administrativo sobre el Ejercicio del Presupuesto de Egresos  
Ramo - Unidad Responsable - Capítulo y Concepto del gasto

Periodo de Enero del 2020 a Marzo del 2020



Capítulo	Concepto	Ejercicio del Presupuesto	Egresos Aprobado	Ampliaciones/ (Reducciones)	Egresos Modificado	Egresos Comprometido	Egresos Devengado	Egresos Ejercido	Egresos Pagado	Subejercicio
		Nombre	1	2	3=1+2	4	5	6	7	8=3-4
	1600	Previsiones	3,708,931.48	-3,708,931.47	2,442,982.91	-2,781,699.76	0.00	0.00	0.00	4,924,661.07
	1601	Provisión para incremento de sueldos	3,708,931.48	-3,708,931.47	2,442,982.91	-2,781,699.76	0.00	0.00	0.00	-1,824,661.67
2000	2100	MATERIALES Y SUMINISTROS	112,812.00	0.00	40,812.00	6,533.00	6,533.00	3,509.00	3,509.00	34,279.00
	2101	Materiales de administración, emisión de documentos y artículos oficiales	101,000.00	0.00	27,000.00	6,533.00	6,533.00	3,509.00	3,509.00	20,467.00
2700	2701	Vestuario, blancos, prendas de protección y artículos de papelería	4,000.00	0.00	13,800.00	0.00	0.00	0.00	0.00	20,467.00
2800	2801	Herramientas, refacciones y accesorios menores	1,800.00	0.00	13,800.00	0.00	0.00	0.00	0.00	13,800.00
2900	2901	Refacciones y accesorios menores de mobiliario y equipo de administración, educación, manual y recreativa	12.00	0.00	12.00	0.00	0.00	0.00	0.00	12.00
3000	3100	SERVICIOS GENERALES	19,178,007.96	346,005.96	2,275,233.44	5,147,407.95	4,751,053.21	4,751,053.20	4,751,053.20	-2,874,884.51
	3101	Servicios profesionales, científicos, técnicos y otros	13,779,461.96	517,070.17	762,237.69	3,971,658.06	3,575,540.92	3,575,540.92	3,575,540.92	-3,209,347.97
	3102	Servicios legales, de contabilidad, auditorios y gubernamentales	11,653,861.96	517,000.17	702,317.69	3,944,195.66	3,550,140.92	3,550,140.92	3,550,140.92	-3,243,947.97
	3103	Servicios de capacitación	138,000.00	0.00	60,000.00	25,400.00	25,400.00	25,400.00	25,400.00	34,000.00
	3104	Servicios financieros, bancarios y comerciales	5,325,000.00	-153,373.21	1,394,483.25	1,175,512.29	1,175,512.29	1,175,512.29	1,175,512.29	308,749.96
	3105	Seguros de responsabilidad patrimonial y fianzas	5,325,000.00	-153,373.21	1,381,162.25	1,175,512.29	1,175,512.29	1,175,512.29	1,175,512.29	208,749.96
	3106	Servicios de traslado y viáticos	61,146.00	-15,286.50	133,713.50	0.00	0.00	0.00	0.00	133,713.50
	3107	Viáticos en el País	61,146.00	-15,286.50	133,713.50	0.00	0.00	0.00	0.00	133,713.50
4000	4100	TRANSFERENCIAS, ASIGNACIONES, SUBSIDIOS Y OTRAS AYUDAS	34,606,229.76	0.00	27,249,002.76	5,734,374.49	5,728,210.78	5,728,210.78	5,728,210.78	21,834,828.27
	4101	Ayudas sociales a personas	7,813,463.04	0.00	376,130.04	170,000.00	170,000.00	170,000.00	170,000.00	206,136.04
	4102	Pensiones y jubilaciones	26,872,866.72	0.00	26,872,866.72	5,544,174.49	5,550,210.78	5,550,210.78	5,550,210.78	206,136.04
	4103	Pago de pensiones y jubilaciones	26,872,866.72	0.00	26,872,866.72	5,544,174.49	5,550,210.78	5,550,210.78	5,550,210.78	21,320,692.23
1000	1104	BIENES Y SERVICIOS	4,920,307.56	39,055.31	9,815,780.27	1,219,846.64	1,210,694.47	1,210,694.47	1,091,214.95	6,595,933.63
	1100	SERVICIOS PERSONALES	4,916,695.56	35,880.59	9,785,593.85	1,211,274.72	1,202,119.75	1,202,119.75	1,092,640.23	8,574,321.63
	1101	Remuneraciones al personal de carácter permanente	1,500,445.32	-2,232.76	324,683.32	387,207.57	366,330.41	366,330.41	326,157.51	-62,735.25
	1102	Sueldos	1,500,445.32	-2,232.76	324,683.32	387,207.57	366,330.41	366,330.41	326,157.51	-62,735.25
	1103	Remuneraciones adicionales y especiales	946,699.32	35,140.73	1,244,026.61	269,650.56	89,014.95	89,014.95	89,014.95	1,074,532.05
	1104	Prima quinquenal por años de servicio efectivos prestados	-68,134.12	0.00	113,344.32	117,093.76	34,833.27	34,833.27	31,916.09	128,210.28
	1105	Prima de vacacional	86,817.60	0.00	1,017,982.88	97,771.65	21,640.95	21,640.95	1,151.91	950,011.23
	1106	Apuntes o Gualificación fin de año	391,066.60	0.00	1,017,982.88	97,771.65	21,640.95	21,640.95	1,151.91	950,011.23
	1107	Remuneraciones por bonos extraordinarios	0.00	33,140.73	33,140.73	33,140.73	33,140.73	33,140.73	28,065.28	0.00
1400	1400	Seguridad Social	1,313,133.72	5,403.62	2,853,786.05	279,964.49	279,964.49	279,964.49	279,964.49	2,779,922.27
	1401	Cuotas por servicio médico del ISSSTESON	1,292,292.12	0.00	2,245,200.00	269,200.17	269,200.17	269,200.17	209,200.47	1,976,309.51
	1402	Otros seguros de carácter laboral y económicos	20,841.60	5,403.62	608,586.05	10,764.32	10,764.32	10,764.32	10,764.02	397,612.81
1500	1500	Otras prestaciones sociales y económicas	1,007,072.20	0.00	5,242,971.26	274,205.10	468,009.20	468,009.20	412,221.85	4,985,792.46

Municipio de Nogales  
Informe Administrativo sobre el Ejercicio del Presupuesto de Egresos  
Ramo - Unidad Responsable - Capítulo y Concepto del gasto



Periodo de Enero del 2020 a Marzo del 2020

Capítulo	Concepto	Ejercicio del Presupuesto		Egresos Aprobado	Ampliaciones/ (Reducciones)	Egresos Modificado	Egresos Comprometido	Egresos Devengado	Egresos Ejecido	Egresos Pagado	Subejercicio
		1	2	3=1+2	4	5	6	7	8=3-4		
	13101	Aportaciones al fondo de ahorro de los trabajadores	0.00	16,472.60	8,236.80	8,236.80	0.00	0.00	0.00	0.00	8,236.80
	15901	Otras prestaciones	0.00	5,216,998.16	266,032.50	-666,809.50	466,809.30	-113,234.85	1,980,465.66	-113,234.85	1,980,465.66
2000		<b>MATERIALES Y SUMINISTROS</b>	<b>3,174.72</b>	<b>30,374.72</b>	<b>8,574.72</b>	<b>8,574.72</b>	<b>8,574.72</b>	<b>8,574.72</b>	<b>8,574.72</b>	<b>8,574.72</b>	<b>21,600.00</b>
	2100	Materiales de administración, emisión de documentos, artículos, oficina	0.00	20,374.72	0.00	0.00	0.00	0.00	0.00	0.00	21,600.00
	21101	Papeles, útiles y equipos menores de oficina	3,174.72	30,374.72	8,574.72	8,574.72	8,574.72	8,574.72	8,574.72	8,574.72	21,600.00
	3000	<b>SERVICIOS GENERALES</b>	<b>12.00</b>	<b>12.00</b>	<b>0.00</b>	<b>0.00</b>	<b>0.00</b>	<b>0.00</b>	<b>0.00</b>	<b>0.00</b>	<b>12.00</b>
	3200	Servicios de arrendamiento	12.00	12.00	0.00	0.00	0.00	0.00	0.00	0.00	12.00
	32101	Arrendamiento de terrenos	12.00	12.00	0.00	0.00	0.00	0.00	0.00	0.00	12.00
1000		<b>1106 PASTO</b>	<b>2,385,912.12</b>	<b>134,772.04</b>	<b>705,092.93</b>	<b>677,059.22</b>	<b>450,180.99</b>	<b>422,024.20</b>	<b>15,565,031.43</b>	<b>422,024.20</b>	<b>15,565,031.43</b>
	1100	<b>SERVICIOS PERSONALES</b>	<b>1,475,291.04</b>	<b>19,003.62</b>	<b>362,783.56</b>	<b>362,783.56</b>	<b>339,604.37</b>	<b>121,523.85</b>	<b>8,773,066.96</b>	<b>121,523.85</b>	<b>8,773,066.96</b>
	11301	Remuneraciones al personal de carácter permanente	480,773.92	327,376.60	122,193.78	138,604.37	10,808.31	1,648.79	1,018,911.89	1,648.79	295,182.60
	11302	Remuneraciones adicionales y especiales	986,773.92	0.00	327,376.60	70,954.92	12,456.00	10,808.31	1,648.79	1,648.79	205,182.60
	11303	Prima quinquenal por años de servicio efectivos prestados	203,419.60	0.00	1,311,041.06	36,884.34	10,808.31	1,648.79	1,648.79	1,648.79	205,182.60
	13101	Prima de vacacional	147,537.36	0.00	113,246.32	5,079.57	1,648.79	1,648.79	1,648.79	1,648.79	76,439.98
	13201	Prima de vocacional	20,318.23	0.00	149,014.68	28,890.99	0.00	0.00	0.00	0.00	149,014.68
	13202	Aguinaldo o Gratificación fin de año	115,503.96	0.00	1,047,722.86	118,851.63	118,851.63	118,851.63	118,851.63	118,851.63	2,145,711.99
1000		<b>Seguridad Social</b>	<b>309,152.04</b>	<b>19,003.62</b>	<b>2,265,853.62</b>	<b>2,265,853.62</b>	<b>92,870.76</b>	<b>0.00</b>	<b>0.00</b>	<b>0.00</b>	<b>2,265,853.62</b>
	14101	Cuentos por servicio médico del ISSSTESOH	399,152.04	19,003.62	2,265,853.62	75,906.37	92,870.76	92,870.76	92,870.76	92,870.76	2,265,853.62
1500		Otras prestaciones sociales y económicas	303,945.40	0.00	5,262,971.70	2,059.70	2,059.70	0.00	0.00	0.00	5,262,971.70
	17101	Aportaciones al fondo de ahorro de los trabajadores	8,236.80	0.00	16,472.60	8,236.80	0.00	0.00	0.00	0.00	16,472.60
	15901	Otras prestaciones	295,708.68	0.00	5,246,499.16	73,927.17	73,927.17	0.00	0.00	0.00	5,246,499.16
2000		<b>MATERIALES Y SUMINISTROS</b>	<b>257,948.40</b>	<b>1,959.92</b>	<b>6,902,578.64</b>	<b>50,042.88</b>	<b>47,111.99</b>	<b>14,332.56</b>	<b>6,851,535.76</b>	<b>14,332.56</b>	<b>6,851,535.76</b>
	2100	Materiales de administración, emisión de documentos, artículos, oficina	28,306.08	0.00	29,800.00	3,696.71	0.00	0.00	0.00	0.00	29,800.00
	21101	Papeles, útiles y equipos menores de oficina	6,760.08	0.00	27,000.00	0.00	0.00	0.00	0.00	0.00	27,000.00
	21601	Materiales de limpieza	21,600.00	0.00	2,400.00	3,696.71	0.00	0.00	0.00	0.00	2,400.00
2400		<b>Materiales y artículos de construcción y de reparación</b>	<b>12.00</b>	<b>0.00</b>	<b>6,000,000.00</b>	<b>0.00</b>	<b>0.00</b>	<b>0.00</b>	<b>0.00</b>	<b>0.00</b>	<b>6,000,000.00</b>
	24601	Material eléctrico y electrónico	12.00	0.00	6,000,000.00	0.00	0.00	0.00	0.00	0.00	6,000,000.00
2500		<b>Productos químicos, farmacéuticos y de laboratorio</b>	<b>34,000.00</b>	<b>0.00</b>	<b>24,000.00</b>	<b>3,575.70</b>	<b>3,575.70</b>	<b>3,575.70</b>	<b>3,575.70</b>	<b>3,575.70</b>	<b>34,000.00</b>
	25101	Productos químicos básicos	21,000.00	0.00	21,000.00	3,575.70	3,575.70	3,575.70	3,575.70	3,575.70	24,000.00
2600		<b>Combustibles, lubricantes y aditivos</b>	<b>65,100.00</b>	<b>1,202.90</b>	<b>801,382.94</b>	<b>17,263.45</b>	<b>14,332.56</b>	<b>14,332.56</b>	<b>14,332.56</b>	<b>14,332.56</b>	<b>783,939.45</b>
	26101	Combustibles	65,100.00	1,202.90	801,382.94	17,263.45	14,332.56	14,332.56	14,332.56	14,332.56	783,939.45
2700		<b>Vestuario, blusas, prendas de protección y accesorios menores</b>	<b>19,687.32</b>	<b>0.00</b>	<b>34,040.04</b>	<b>0.00</b>	<b>0.00</b>	<b>0.00</b>	<b>0.00</b>	<b>0.00</b>	<b>34,040.04</b>
	27101	Vestuario y uniformas	12.00	0.00	13,900.00	0.00	0.00	0.00	0.00	0.00	13,900.00
	27201	Prendas de seguridad y protección personal	10,655.32	0.00	20,240.04	0.00	0.00	0.00	0.00	0.00	20,240.04
2900		<b>Herramientas, refacciones y accesorios menores</b>	<b>121,000.00</b>	<b>257.02</b>	<b>13,935.06</b>	<b>35,507.02</b>	<b>35,507.02</b>	<b>35,507.02</b>	<b>35,507.02</b>	<b>35,507.02</b>	<b>-11,571.36</b>



N.O.G.A.L.E.S

Municipio de Nogales  
Informe Administrativo sobre el Ejercicio del Presupuesto de Egresos  
Ramo - Unidad Responsable - Capítulo y Concepto del gasto

Periodo de Enero del 2020 a Marzo del 2020



Capítulo	Concepto	Ejercicio del Presupuesto	Egresos Aprobado	Ampliaciones/ (Reducciones)	Egresos Modificado	Egresos Comprometido	Egresos Devengado	Egresos Ejercido	Egresos Pagado	Subejercicio
		Nombre	1	2	3=1+2	4	5	6	7	8=3-4
	2901	Herramientas menores	29,000.00	257.02	4,715.82	25,507.02	25,507.02	0.00	0.00	-0,761.29
	2901	Relaciones y accesorios, menores de equipo de radio	21,800.00	0.00	9,189.84	0.00	0.00	0.00	0.00	9,189.84
3000		SERVICIOS GENERALES	581,224.92	77,149.44	108,993.48	213,455.67	213,455.67	73,074.87	73,074.87	-104,462.19
	3100	Servicios básicos	47,200.00	4,932.84	24,644.84	15,432.84	15,432.84	13,100.04	13,100.04	19,212.00
	31201	Gas	25,200.00	3,696.83	3,708.83	9,996.83	9,996.83	9,996.83	9,996.83	-6,288.00
	31301	Telefonia tradicional	10,000.00	936.01	30,936.01	5,436.01	5,436.01	3,103.21	3,103.21	25,500.00
	3500	Servicios de instalación, reparación, mantenimiento y conservación	544,024.92	72,216.60	74,346.64	198,622.03	198,622.03	59,974.83	59,974.83	-122,674.19
	35101	Mantenimiento y conservación de inmuebles	502,024.92	72,216.60	72,528.60	198,022.33	198,022.33	59,974.83	59,974.83	-122,674.19
	35501	Mantenimiento y conservación de equipo de transporte	39,000.00	0.00	1,820.04	0.00	0.00	0.00	0.00	1,820.04
5000		BIENES MUEBLES, INMUEBLES E INTANGIBLES	69,447.76	36,599.06	113,498.50	53,708.00	53,708.00	0.00	0.00	59,990.50
	5100	Mobiliario y equipo de administración	12.00	0.00	4,154.08	0.00	0.00	0.00	0.00	4,154.08
	51101	Muebles de oficina y estantería	12.00	0.00	4,154.08	0.00	0.00	0.00	0.00	4,154.08
	5600	Máquinas, otros equipos y herramientas	60,435.76	36,599.06	105,034.82	53,708.00	53,708.00	0.00	0.00	51,266.82
	56701	Herramientas	68,435.76	36,599.06	105,034.82	53,708.00	53,708.00	0.00	0.00	51,266.82
1000		1108 TALLER MUNICIPAL	2,197,985.28	65,989.48	10,754,216.08	597,704.02	590,350.49	580,103.45	533,803.73	10,156,612.86
	1100	SERVICIOS PERSONALES	2,138,875.20	59,959.04	9,809,702.77	586,483.67	578,829.14	578,829.14	532,629.42	9,229,520.10
	1101	Remuneraciones al personal de carácter permanente	691,144.08	0.00	327,236.08	175,536.02	167,936.02	161,553.56	144,138.00	152,840.00
	11301	Sueldos	691,144.08	0.00	327,236.08	175,536.02	167,936.02	161,553.56	144,138.00	152,840.00
	11301	Remuneraciones adicionales y espesales	427,060.68	15,478.92	110,244.80	39,222.70	39,222.70	17,406.30	15,532.72	1,294,235.96
	11301	Prima quinquenal por años de servicio efectivos prestados	215,817.84	0.00	113,594.32	53,595.46	53,595.46	17,406.30	15,532.72	59,989.86
	13001	Prima de vacacional	37,866.00	0.00	19,911.68	9,466.50	9,337.30	9,437.48	8,881.50	140,448.18
	13202	Aginaldo o Gratificación fin de año	173,379.84	0.00	1,017,782.08	43,344.56	0.00	0.00	0.00	1,094,137.92
	13301	Remuneraciones por temas extraordinarios	0.00	12,478.92	17,478.92	12,478.92	12,478.92	12,478.92	10,716.10	0.00
1400		Seguridad Social	507,731.08	47,530.09	2,095,834.13	165,917.92	165,917.92	185,917.92	165,917.92	2,729,216.21
	14101	Cuentas por servicio médico del ISSSTESON	407,866.92	47,530.09	2,293,010.89	149,477.62	149,477.62	149,477.62	149,477.62	2,143,233.27
	14401	Otros seguros de carácter laboral o económicos	99,864.16	0.00	602,823.24	16,440.30	16,440.30	16,440.30	16,440.30	386,383.34
1500		Otros prestaciones sociales y económicas	509,935.56	0.00	3,262,971.76	127,489.00	211,235.06	211,235.06	107,239.29	5,132,437.87
	15101	Aportaciones al fondo de ahorro de los trabajadores	24,710.40	0.00	16,173.60	6,177.60	0.00	0.00	0.00	10,296.00
	15901	Otros prestaciones	485,225.16	0.00	5,246,808.16	121,306.39	211,235.06	211,235.06	187,339.29	5,125,011.87
2000		MATERIALES Y SUMINISTROS	57,299.08	5,999.67	846,178.35	14,225.04	11,225.04	978.00	978.00	834,953.31
	2100	Materiales de administración, emisión de documentos y artículos oficiales	2,072.76	0.00	27,000.00	419.04	419.04	0.00	0.00	26,580.96
	21101	Materiales, útiles y equipos menores de oficina	2,072.76	0.00	27,000.00	419.04	419.04	0.00	0.00	26,580.96
	2600	Combustibles, lubricantes y aditivos	1,245.32	0.00	906,071.71	978.00	978.00	978.00	978.00	792,693.71
	26101	Combustibles	1,225.32	0.00	800,671.71	978.00	978.00	978.00	978.00	792,693.71
	2900	Herramientas, refacciones y accesorios menores	54,000.00	5,334.00	18,566.64	9,428.00	9,428.00	0.00	0.00	6,678.64

Municipio de Nogales  
 Informe Administrativo sobre el Ejercicio del Presupuesto de Egresos  
 Ramo - Unidad Responsable - Capítulo y Concepto del gasto

Periodo de Enero del 2020 a Marzo del 2020


NOGALES

Capítulo	Concepto	Ejercicio del Presupuesto	Egresos Aprobado	Ampliaciones/ (Reducciones)	Egresos Modificados	Egresos Comprometido	Egresos Devengado	Egresos Ejecutados	Egresos Pagado	Subejercicio
		Nombre	1	2	3=1+2	4	5	6	7	8=3-4
22101	Herramientas manuales		36,000.00	0.00	3,388.80	0.00	0.00	0.00	0.00	3,388.80
25601	Refacciones y accesorios, menores, de equipo de transporte		19,000.00	5,328.00	14,517.81	9,828.00	0.00	0.00	0.00	4,689.81
3000	SERVICIOS GENERALES		1,800.00	0.00	30,000.00	296.31	296.31	296.31	296.31	29,703.69
3100	Servicios básicos		1,800.00	0.00	30,000.00	296.31	296.31	296.31	296.31	29,703.69
31401	Teléfono tradicional		1,800.00	0.00	30,000.00	296.31	296.31	296.31	296.31	29,703.69
5000	BIENES MUEBLES, INMUEBLES E INTANGIBLES		12.00	0.00	68,435.76	0.00	0.00	0.00	0.00	68,435.76
5020	Maquinaria, otros equipos y herramientas		12.00	0.00	68,435.76	0.00	0.00	0.00	0.00	68,435.76
50201	Herramientas		12.00	0.00	68,435.76	0.00	0.00	0.00	0.00	68,435.76
1000	DESPECHO DEL DIRECTOR DE DESARROLLO SOCIAL		11,758,578.96	-7,570.09	9,806,942.87	2,755,562.36	4,731,290.51	2,480,661.51	1,859,660.64	7,951,380.21
1100	SERVICIOS PERSONALES		3,719,083.56	-12,224.90	9,737,488.06	744,501.14	720,929.32	720,929.32	654,228.45	8,992,986.92
1101	Remuneraciones al personal de carácter permanente		1,211,429.00	-20,907.35	306,388.73	282,369.92	216,994.28	216,994.28	195,779.92	24,618.81
11011	Sueldos		1,211,429.00	-20,907.35	306,388.73	282,369.92	216,994.28	216,994.28	195,779.92	24,618.81
1300	Remuneraciones adicionales y especiales		394,471.20	0.00	1,311,041.08	90,617.80	20,290.02	20,290.02	19,860.25	2,101.81
13101	Prima quinquenal por años de servicio efectivos prestados		52,841.16	0.00	113,344.32	13,135.50	3,891.75	3,891.75	3,462.38	100,208.03
13201	Prima de vacacional		48,895.32	0.00	149,994.69	12,171.33	0.00	0.00	0.00	137,743.35
13202	Aplicativo o Gratificación fin de año		201,244.72	0.00	1,047,702.08	72,311.18	0.00	0.00	0.00	974,471.70
13301	Remuneraciones por horas extraordinarias		0.00	0.00	0.00	0.00	0.00	0.00	0.00	0.00
1400	Seguridad Social		987,665.20	8,762.45	2,857,665.09	63,232.90	81,523.90	81,523.90	82,539.99	2,774,551.79
14101	Cuentas por servicio médico del ISSSTE/SH		732,230.28	0.00	2,245,500.00	10,087.72	10,087.72	10,087.72	10,087.72	2,235,412.78
14401	Claves seguras de carácter laboral o estudiantil		254,731.92	8,762.45	611,595.09	72,416.18	72,416.18	72,416.18	72,416.18	539,179.51
1500	Otros prestaciones sociales y económicas		1,123,910.00	0.00	5,262,974.78	200,978.52	401,200.52	401,200.52	356,146.52	4,916,922.24
15101	Aportaciones al fondo de ahorro de los trabajadores		16,173.60	0.00	16,173.60	4,110.40	0.00	0.00	0.00	12,063.20
15201	Otras prestaciones		1,107,144.48	0.00	5,246,498.16	276,868.12	401,200.52	401,200.52	356,146.52	4,916,922.24
2000	MATERIALES Y SUMINISTROS		9,149.16	0.00	34,800.00	72.00	72.00	0.00	0.00	34,728.00
2100	Materiales de administración, emisión de documentos, artículos, útiles		6,551.52	0.00	29,400.00	0.00	0.00	0.00	0.00	29,400.00
2101	Papelillos, útiles y equipos menores de oficina		1,388.34	0.00	27,000.00	0.00	0.00	0.00	0.00	27,000.00
21601	Material de limpieza		2,163.18	0.00	2,400.00	0.00	0.00	0.00	0.00	2,400.00
2200	Alimentos y utensilios		2,567.64	0.00	5,400.00	72.00	72.00	0.00	0.00	5,328.00
22101	Productos alimenticios para el personal en las oficinas		2,567.64	0.00	5,400.00	72.00	72.00	0.00	0.00	5,328.00
3000	SERVICIOS GENERALES		8,030,376.24	4,654.81	34,654.81	2,010,909.22	2,010,909.22	1,459,732.19	1,205,332.19	1,076,334.41
3100	Servicios básicos		7,696.20	0.00	30,000.00	664.40	664.40	332.20	332.20	29,735.60
31401	Teléfono tradicional		7,696.20	0.00	30,000.00	664.40	664.40	332.20	332.20	29,735.60
3600	Servicios de comunicación social y publicidad		8,022,680.04	4,654.81	4,654.81	2,010,324.02	2,010,324.02	1,459,399.99	1,204,999.99	2,005,678.01
36101	Difusión por radio, televisión y otros medios de mensajería social, manuales, actividades subterráneas		8,022,680.04	4,654.81	4,654.81	2,010,324.02	2,010,324.02	1,459,399.99	1,204,999.99	2,005,678.01
14101	DESPECHO DEL DIRECTOR DE DESARROLLO SOCIAL		19,822,167.00	5,910.12	13,693,860.16	4,039,395.17	3,575,411.67	3,242,716.53	3,003,475.15	8,654,264.99

ISAF-34435223-9b680-03ab-b68b-fac058abf6d5

5/15/2020 12:02:07 AM

Municipio de Nogales  
Informe Administrativo sobre el Ejercicio del Presupuesto de Egresos  
Ramo - Unidad Responsable - Capítulo y Concepto del gasto



Periodo de Enero del 2020 a Marzo del 2020

N.O.G.A.L.E.S

Capítulo	Concepto	Ejercicio del Presupuesto	Egresos Aprobado	Ampliaciones/ (Reducciones)	Egresos Modificados	Egresos Comprometido	Egresos Devengado	Egresos Ejecido	Egresos Pagados	Subejercicio
		Nombre	1	2	3=1+2	4	5	6	7	8=3-4
1000		<b>SERVICIOS PERSONALES</b>	17,530,803.04	5,010.12	9,939,723.12	3,855,064.02	2,732,510.08	2,732,510.08	2,921,274.09	6,084,659.10
	1100	Remuneraciones al personal de carácter permanente	6,357,765.52	0.00	327,376.06	1,554,441.28	960,012.57	960,012.57	877,184.21	-1,237,052.30
	11301	Sueldos	6,357,765.52	0.00	327,376.06	1,561,411.38	960,012.57	960,012.57	877,184.21	-1,237,052.30
	1200	Remuneraciones al personal de carácter transitorio	12.00	0.00	145,000.04	-9.00	0.00	0.00	0.00	145,000.04
	12102	Ponotome asimilados a sueldos	12.00	0.00	145,000.04	-9.00	0.00	0.00	0.00	145,000.04
	1300	Remuneraciones adicionales y especiales	2,171,648.68	5,010.12	1,316,052.06	548,422.22	45,551.91	45,551.91	46,640.79	145,009.04
	13101	Prima quinquenal por años de servicio efectivos prestados	528,032.76	0.00	113,394.32	132,008.19	13,046.35	13,046.35	39,314.07	797,429.71
	13201	Prima de vacacional	236,958.68	0.00	140,914.68	59,114.07	0.00	0.00	0.00	90,800.01
	13202	Aguinaldo o Gratificación fin de año	1,409,157.24	0.00	1,047,782.98	352,289.31	0.00	0.00	0.00	605,493.57
	13301	Remuneraciones por horas extraordinarias	0.00	5,010.12	5,010.12	5,010.12	2,505.06	2,505.06	2,236.72	0.00
	1400	<b>Seguridad Social</b>	4,404,242.60	0.00	2,448,232.24	983,276.04	983,276.04	983,276.04	983,276.04	2,264,442.26
	14101	Cuotas por servicio médico del ISSSTESSOH	3,059,821.08	0.00	2,245,500.00	353,674.41	353,674.41	353,674.41	353,674.41	1,691,425.59
	14401	Otros seguros de carácter laboral o económicos	1,398,221.52	0.00	602,832.24	229,701.63	229,701.63	229,701.63	229,701.63	373,121.61
	1500	Otros prestaciones sociales y económicas	4,035,234.24	0.00	5,262,272.26	1,158,693.31	1,124,769.56	1,124,769.56	1,020,072.95	4,104,138.45
	15101	Aportaciones al fondo de ahorro de los trabajadores	57,657.60	0.00	16,172.60	14,184.40	0.00	0.00	0.00	2,659.20
	15901	Otros prestaciones	4,377,676.64	0.00	5,246,099.66	1,144,518.91	1,124,769.56	1,124,769.56	1,020,072.95	1,402,079.25
2000		<b>MATERIALES Y SUMINISTROS</b>	486,428.88	461,754.52	2,238,755.20	497,664.56	-483,756.74	134,159.18	134,159.18	1,738,093.64
	2100	Materiales de administración, emisión de documentos y artículos oficiales	90,841.60	-40,645.99	1,725,059.27	63,568.00	43,694.94	5,271.78	5,271.78	76,999.23
	21101	Materiales, útiles y equipo menores de oficina	60,912.00	26,900.57	53,000.67	-12,128.67	3,752.55	3,752.55	3,752.55	11,721.00
	21201	Materiales y útiles de impresión y reproducción	7,141.32	0.00	72,210.00	0.00	0.00	0.00	0.00	72,210.00
	21401	Materiales y útiles para el procesamiento de equipos y bienes bibliográficos	12.00	0.00	12.00	0.00	0.00	0.00	0.00	12.00
	21601	Materiales de limpieza	30,776.28	13,745.32	16,145.32	21,439.29	21,439.29	1,518.79	1,518.79	-5,284.07
	2200	Alimentos y utensilios	63,315.60	311.08	5,311.08	15,939.98	15,939.98	2,797.18	2,797.18	-16,428.20
	22101	Productos alimenticios para el personal en los establecimientos	63,315.60	111.08	5,311.08	15,939.98	15,939.98	2,797.18	2,797.18	-10,428.90
	2300	Combustibles, lubricantes y aditivos	241,576.52	86,029.73	1,725,059.27	144,208.17	127,932.43	111,000.61	111,000.61	1,469,951.60
	24101	Combustibles	240,000.00	86,029.73	885,059.73	143,952.77	127,766.73	111,044.91	111,044.91	741,107.30
	24102	Lubricantes y Aditivos	1,576.52	0.00	610,000.00	155.70	155.70	155.70	155.70	939,844.30
	2700	Vestuario, blancos, prendas de protección y artículos de aseo	12.00	17,496.00	31,296.00	8,748.00	8,748.00	0.00	0.00	23,548.00
	27101	Vestuario y uniformes	12.00	17,496.00	31,296.00	8,748.00	8,748.00	0.00	0.00	23,548.00
	2800	Herramientas, refacciones y accesorios menores	62,732.16	310,441.72	314,630.36	265,297.25	265,297.25	14,899.61	14,899.61	66,233.61
	29101	Herramientas menores	57,600.00	318,441.72	324,400.52	263,255.15	263,255.15	14,899.61	14,899.61	59,077.17
	29601	Refacciones y accesorios menores de equipo de transporte	25,131.16	0.00	9,189.81	1,041.00	1,041.00	0.00	0.00	2,415.84
3000		<b>SERVICIOS GENERALES</b>	181,796.28	23,751.70	1,113,136.54	60,407.93	60,407.93	36,496.04	36,496.04	1,052,728.61
	3100	Servicios básicos	132,229.44	20,602.57	51,143.29	52,731.69	52,731.69	31,820.04	31,820.04	-4,998.01
	31201	Gas	12,517.41	3,268.27	3,200.27	6,397.63	6,397.63	6,397.63	6,397.63	-3,117.26



Municipio de Nogales  
Informe Administrativo sobre el Ejercicio del Presupuesto de Egresos  
Ramo - Unidad Responsable - Capítulo y Concepto del gasto

N.O.G.A.L.E.S.

Periodo de Enero del 2020 a Marzo del 2020

Capítulo	Concepto	Ejercicio del Presupuesto	Egresos Aprobado	Ampliaciones/ (Reducciones)	Egresos Modificados	Egresos Comprometido	Egresos Devengado	Egresos Ejecido	Egresos Pagado	Subejercicio
		Romero	1	2	3=1+2	4	5	6	7	8=3-4
	314-01	Telefonía tradicional	120,000.00	17,334.30	17,334.30	47,334.30	47,334.30	25,422.41	25,422.41	0.00
	31801	Servicio Postal	12.00	0.00	0.00	0.00	0.00	0.00	0.00	528.77
	3200	Servicios de arrendamiento	5,923.36	0.00	5,923.36	0.00	0.00	0.00	0.00	0.00
	32301	Arrendamiento de muebles, maquinaria y equipo	5,923.36	0.00	5,923.36	0.00	0.00	0.00	0.00	0.00
	3300	Servicios profesionales, científicos, técnicos y otros	3,156.00	909.09	4,065.09	1,500.00	1,500.00	1,500.00	1,500.00	0.00
	33401	Servicios de capacitación	2,155.00	909.09	3,064.09	1,500.00	1,500.00	1,500.00	1,500.00	0.00
	3500	Servicios de instalación, reparación, mantenimiento y conservación	48,203.68	0.00	48,203.68	405.00	405.00	405.00	405.00	1,426.04
	35201	Mantenimiento y conservación de mobiliario y equipo	8,419.08	0.00	8,419.08	405.00	405.00	405.00	405.00	0.00
	35301	Mantenimiento y conservación de equipo de transporte	39,784.60	0.00	39,784.60	0.00	0.00	0.00	0.00	1,820.04
	3700	Servicios de traslado y viajes	3,406.48	2,697.35	6,103.83	2,475.00	2,475.00	2,475.00	2,475.00	133,092.35
	37801	Viajes en el país	3,630.00	1,567.35	5,197.35	2,475.00	2,475.00	2,475.00	2,475.00	140,002.35
	3800	Servicios oficiales	6,697.20	613.70	7,310.90	2,207.00	2,207.00	2,207.00	2,207.00	-1,662.30
	38201	Gastos de orden social y cultural	6,697.20	613.70	7,310.90	2,207.00	2,207.00	2,207.00	2,207.00	-1,662.30
	3900	Otros servicios generales	2,659.32	0.00	2,659.32	0.00	0.00	0.00	0.00	52,600.04
	39201	Impuestos y derechos	2,659.32	0.00	2,659.32	0.00	0.00	0.00	0.00	52,600.04
4000		TRANSFERENCIAS, ASIGNACIONES, SUBSIDIOS Y AYUDAS SOCIALES	1,899,457.60	-485,506.22	1,413,951.38	426,261.66	298,766.92	307,545.23	307,545.23	-21,228.36
	4100	Ayudas sociales	1,899,457.60	-485,506.22	1,413,951.38	426,261.66	298,766.92	307,545.23	307,545.23	-21,228.36
	41101	Ayudas sociales a personas	1,589,457.60	-485,506.22	1,103,951.38	326,261.66	258,766.92	307,545.23	307,545.23	-21,228.36
5000		BIENES MUEBLES, INMUEBLES E INTANGIBLES	33,682.80	0.00	33,682.80	0.00	0.00	0.00	0.00	12.00
	5100	Vehículos y equipo de transports	33,682.80	0.00	33,682.80	0.00	0.00	0.00	0.00	12.00
	51101	Automóviles y camionetas	33,682.80	0.00	33,682.80	0.00	0.00	0.00	0.00	12.00
1000		1601 DESPACHO DEL DIR. DE ECONOMIA	3,600,771.04	59,614.41	3,660,385.45	820,965.63	689,687.95	677,039.75	657,657.85	27,232,100.38
	1100	SERVICIOS PERSONALES	3,600,526.44	52,887.92	3,653,414.36	795,541.86	664,264.18	664,264.18	603,982.28	8,990,585.42
	1101	Remuneraciones al personal de carácter permanente	3,462,322.40	-11,982.88	3,450,339.52	754,072.23	644,594.12	644,594.12	603,982.28	90,720.48
	1101	Sueldos	946,022.10	-11,982.88	934,039.22	224,672.72	144,504.12	144,504.12	128,964.92	90,720.48
	1300	Remuneraciones adicionales y especiales	346,981.49	0.00	346,981.49	81,743.35	0.00	0.00	0.00	1,232,396.53
	13101	Prima quinquenal por años de servicio efectivos prestados	17,103.84	0.00	17,103.84	-1,359.96	0.00	0.00	0.00	108,993.36
	13201	Prima vacacional	36,169.20	0.00	36,169.20	9,412.30	0.00	0.00	0.00	140,872.38
	13202	Aguinaldo o Gratificación fin de año	273,708.36	0.00	273,708.36	69,352.09	0.00	0.00	0.00	979,430.25
1400		Seguridad Social	3,067,237.44	64,076.80	3,131,314.24	174,199.99	174,199.99	174,199.99	174,199.99	2,739,914.05
	14101	Cuotas por servicio médico del ISSSTE/ON	966,885.12	0.00	966,885.12	84,093.61	84,093.61	84,093.61	84,093.61	2,161,406.39
	14104	Otros seguros de carácter laboral o económicos	106,912.32	64,870.80	171,783.12	90,106.38	90,106.38	90,106.38	90,106.38	577,587.66
1500		Otros prestaciones sociales y económicas	1,259,095.20	0.00	1,259,095.20	314,933.00	314,933.00	314,933.00	314,933.00	4,031,254.20
	15801	Otros prestaciones	1,259,095.20	0.00	1,259,095.20	314,933.00	314,933.00	314,933.00	314,933.00	4,031,254.20
2000		MATERIALES Y SUMINISTROS	46,345.68	0.00	46,345.68	1,424.46	1,424.46	1,376.46	1,376.46	6,860,354.22



Municipio de Nogales  
Informe Administrativo sobre el Ejercicio del Presupuesto de Egresos  
Ramo - Unidad Responsable - Capítulo y Concepto del gasto

N O G A L E S

Periodo de Enero del 2020 a Marzo del 2020

Capítulo	Concepto	Ejercicio del Presupuesto	Egresos Aprobado	Ampliaciones/ (Reducciones)	Egresos Modificado	Egresos Comprometido	Egresos Devengado	Egresos Ejercido	Egresos Pagado	Subejercicio
			1	2	3=1+2	4	5	6	7	8=3-4
	2100	Materiales de administración, emisión de documentos y artículos oficiales.	5,937.72	0.00	5,937.72	0.00	0.00	0.00	0.00	20,400.00
	21101	Materiales, útiles y equipos menores de oficina	4,517.92	0.00	4,517.92	0.00	0.00	0.00	0.00	27,000.00
	21601	Material de limpieza	2,119.80	0.00	2,119.80	0.00	0.00	0.00	0.00	2,100.00
	2200	Alimentos y utensilios	5,517.12	0.00	5,496.00	40.00	48.00	0.00	0.00	5,352.00
	22101	Productos alimenticios para el personal en las instalaciones	5,517.12	0.00	5,490.00	48.00	48.00	0.00	0.00	5,152.00
	2400	Materiales y artículos de construcción y de reparación	6,275.52	0.00	6,000,000.00	0.00	0.00	0.00	0.00	6,000,000.00
	24601	Material eléctrico y electrónico	6,275.52	0.00	6,000,000.00	0.00	0.00	0.00	0.00	6,000,000.00
	2600	Combustibles, lubricantes y aditivos	8,121.12	0.00	8,000,000.00	1,376.46	1,376.46	1,376.46	1,376.46	798,623.58
	26101	Combustibles	8,121.12	0.00	8,000,000.00	1,376.46	1,376.46	1,376.46	1,376.46	798,623.58
	2700	Vestuario, blancos, prendas de protección y artículos de aseo	6,240.00	0.00	13,800.00	0.00	0.00	0.00	0.00	13,800.00
	27101	Vestuario y uniformes	6,240.00	0.00	13,800.00	0.00	0.00	0.00	0.00	13,800.00
	2900	Herramientas, refacciones y accesorios menores	34,554.20	0.00	33,476.64	0.00	0.00	0.00	0.00	13,176.64
	29101	Herramientas menores	14,517.20	0.00	3,988.80	0.00	0.00	0.00	0.00	3,988.80
	29601	Refacciones y accesorios menores de equipo de oficina	12.00	0.00	9,180.84	0.00	0.00	0.00	0.00	9,185.84
	3000	SERVICIOS GENERALES	138,394.92	6,721.48	1,356,996.57	23,999.31	23,999.31	12,299.11	12,299.11	1,372,997.26
	3100	Servicios básicos	15,096.00	0.00	30,000.00	1,689.31	1,689.31	1,357.11	1,357.11	28,310.69
	31401	Teléfono tradicional	12,492.00	0.00	1,084,971.53	11,768.00	11,768.00	0.00	0.00	1,073,603.53
	3200	Servicios de arrendamiento	12.00	0.00	270,000.00	0.00	0.00	0.00	0.00	270,000.00
	32201	Arrendamiento de edificios	12.00	0.00	270,000.00	0.00	0.00	0.00	0.00	270,000.00
	32301	Arrendamiento de muebles, maquinaria y equipo	12,180.00	14,971.48	914,971.53	11,368.00	11,368.00	0.00	0.00	803,603.53
	3300	Servicios profesionales, científicos, técnicos y otros	24.00	0.00	60,012.00	0.00	0.00	0.00	0.00	60,012.00
	33401	Servicios de capacitación	12.00	0.00	60,000.00	0.00	0.00	0.00	0.00	60,000.00
	33801	Servicio de vigilancia	12.00	0.00	12.00	0.00	0.00	0.00	0.00	12.00
	3500	Servicios de instalación, reparación, mantenimiento y conservación	12.00	0.00	1,820.04	0.00	0.00	0.00	0.00	1,820.04
	35501	Reparación y mantenimiento de equipo de transporte	16,074.04	6,721.48	150,723.49	10,942.00	10,942.00	10,642.00	10,642.00	159,784.49
	3700	Servicios de traslado y viáticos	16,974.04	6,721.48	150,723.49	10,942.00	10,942.00	10,942.00	10,942.00	139,781.49
	3800	Viáticos en el País	98,084.80	-14,971.48	16,469.47	0.00	0.00	0.00	0.00	10,469.47
	38201	Gastos de orden social y cultural	62,452.92	-14,971.48	14,959.49	0.00	0.00	0.00	0.00	14,959.49
	38301	Congresos y convenciones	12.00	0.00	12.00	0.00	0.00	0.00	0.00	12.00
	38501	Gastos de atención y promoción	31,416.96	0.00	31,416.96	0.00	0.00	0.00	0.00	31,416.96
	3900	Otros servicios generales	12.00	0.00	53,400.04	0.00	0.00	0.00	0.00	53,400.04
	39201	Impuestos y derechos	12.00	0.00	53,000.04	0.00	0.00	0.00	0.00	53,000.04
	5000	BIENES MUEBLES, INMUEBLES E INTANGIBLES	15,504.00	0.00	8,164.08	0.00	0.00	0.00	0.00	8,164.08
	5100	Mobiliario y equipo de administración	15,504.00	0.00	8,164.08	0.00	0.00	0.00	0.00	8,164.08





Municipio de Nogales  
Informe Administrativo sobre el Ejercicio del Presupuesto de Egresos  
Ramo - Unidad Responsable - Capítulo y Concepto del gasto

N.O.G.A.L.E.S

Periodo de Enero del 2020 a Marzo del 2020

Capítulo	Concepto	Ejercicio del Presupuesto		Egresos Aprobado	Ampliaciones/ (Reducciones)	Egresos Modificado	Egresos Comprometido	Egresos Devengado	Egresos Ejecido	Egresos Pagado	Subejercicio
		1	2	3=1+2	4	5	6	7	8=3-4		
	51101	Miudad de oficina y estantería	15,004.00	0.00	8,164.09	0.00	0.00	0.00	0.00	0.00	8,164.09
	1400	DESPACHO DEL SECRETARIO DE OBRAS PUBLICAS	2,814,810.48	2,852.99	9,754,555.95	615,805.50	71,144.26	71,144.26	71,144.26	71,144.26	9,136,760.45
	1100	SERVICIOS PERSONALES	2,814,810.48	2,852.99	9,754,555.95	615,805.50	71,144.26	71,144.26	71,144.26	71,144.26	9,136,760.45
	1100	Remuneraciones al personal de carácter permanente	863,456.28	0.00	322,276.01	215,865.07	0.00	0.00	0.00	0.00	111,512.01
	11301	Sueldos	863,456.28	0.00	322,276.01	215,865.07	0.00	0.00	0.00	0.00	111,512.01
	1300	Remuneraciones adicionales y especiales	347,586.96	2,852.99	1,313,894.07	49,756.48	0.00	0.00	0.00	0.00	51,791.88
	13101	Prima quinquenal por años de servicio efectivos prestados	78,209.76	0.00	113,344.33	19,552.14	0.00	0.00	0.00	0.00	140,879.91
	11201	Prima de vacaciones	36,139.03	0.00	149,514.63	9,011.77	0.00	0.00	0.00	0.00	140,879.91
	1200	Agonales o Gratificación fin de año	233,241.12	0.00	1,047,782.88	59,310.28	0.00	0.00	0.00	0.00	989,472.60
	13001	Remuneraciones por horas extraordinarias	0.00	2,852.99	2,852.99	0.00	0.00	0.00	0.00	0.00	0.00
	11000	Seguridad Social	647,277.48	0.00	2,848,233.24	71,144.26	71,144.26	71,144.26	71,144.26	71,144.26	2,777,133.98
	14101	Cuotas por servicio médico del ISSSTE/OSH	287,609.00	0.00	2,215,500.00	38,518.12	28,518.12	28,518.12	28,518.12	28,518.12	3,216,951.58
	14101	Otros seguros de carácter laboral o económicos	360,672.48	0.00	602,733.24	42,595.84	0.00	0.00	0.00	0.00	560,227.40
	1500	Otras prestaciones sociales y económicas	916,102.76	0.00	5,242,971.76	329,844.69	0.00	0.00	0.00	0.00	5,625,935.67
	15101	Aportaciones al fondo de ahorro de los trabajadores	8,236.80	0.00	16,173.60	2,899.20	0.00	0.00	0.00	0.00	14,144.70
	15901	Otros prestaciones	947,299.96	0.00	5,246,198.16	236,947.99	0.00	0.00	0.00	0.00	5,009,510.67
	1000	COORDINACION ADMINISTRATIVA	4,059,545.28	2,356,433.49	21,340,201.19	2,531,739.94	819,626.07	819,626.07	819,626.07	819,626.07	19,897,464.25
	1100	SERVICIOS PERSONALES	3,485,346.80	1,693.24	9,751,406.20	341,405.47	390,179.05	356,923.19	356,923.19	356,923.19	9,410,300.73
	1100	Remuneraciones al personal de carácter permanente	486,893.40	0.00	327,276.06	131,723.35	107,296.19	107,296.19	107,296.19	107,296.19	266,482.23
	11301	Sueldos	486,893.40	0.00	327,276.06	131,723.35	107,296.19	107,296.19	107,296.19	107,296.19	266,482.23
	1300	Remuneraciones adicionales y especiales	244,908.20	1,693.24	1,317,735.12	171,721.35	107,986.19	98,166.30	98,166.30	98,166.30	205,552.73
	13101	Prima quinquenal por años de servicio efectivos prestados	105,281.88	0.00	113,344.32	26,200.47	62,248.29	32,284.54	32,284.54	32,284.54	87,013.85
	13201	Prima de vacaciones	21,507.36	0.00	113,344.32	26,200.47	11,700.83	11,700.83	11,700.83	11,700.83	144,517.84
	13302	Prima de antigüedad	118,110.96	0.00	1,047,782.88	39,277.71	0.00	0.00	0.00	0.00	1,018,255.14
	13301	Remuneraciones por horas extraordinarias	0.00	1,693.24	1,693.24	0.00	0.00	0.00	0.00	0.00	0.00
	1400	Seguridad Social	391,335.56	0.00	2,848,233.24	65,859.12	65,859.12	65,859.12	65,859.12	65,859.12	2,782,462.02
	14101	Cuotas por servicio médico del ISSSTE/OSH	343,923.48	0.00	2,215,500.00	59,004.59	59,004.59	59,004.59	59,004.59	59,004.59	2,185,895.42
	14101	Otros seguros de carácter laboral o económicos	47,212.08	0.00	602,823.24	6,254.84	6,254.84	6,254.84	6,254.84	6,254.84	590,568.10
	1500	Otras prestaciones sociales y económicas	302,417.64	0.00	5,242,971.76	90,004.41	184,124.90	162,265.19	162,265.19	162,265.19	5,122,607.35
	15101	Aportaciones al fondo de ahorro de los trabajadores	8,236.80	0.00	16,173.60	2,899.20	0.00	0.00	0.00	0.00	14,144.70
	15901	Otros prestaciones	354,180.84	0.00	5,246,198.16	88,545.21	161,128.90	161,128.90	161,128.90	161,128.90	5,177,951.95
	2000	MATERIALES Y SUMINISTROS	1,633,168.20	842,979.26	8,988,470.95	1,233,126.11	1,231,436.02	1,231,436.02	1,231,436.02	1,231,436.02	7,756,294.84
	2100	Materiales de administración, emisión de documentos, servicios de comunicaciones	79,038.28	0.00	101,610.00	16,516.12	16,516.12	16,516.12	16,516.12	16,516.12	31,023.00
	21101	Papeles, tintas y equipos menores de oficina	41,738.80	0.00	27,000.00	9,182.13	9,182.13	9,182.13	9,182.13	9,182.13	17,837.87
	21301	Materiales y útiles de imprenta y reproducción	16,095.60	0.00	72,210.00	1,153.99	1,153.99	1,153.99	1,153.99	1,153.99	71,056.01

Municipio de Nogales  
Informe Administrativo sobre el Ejercicio del Presupuesto de Egresos  
Ramo - Unidad Responsable - Capítulo y Concepto del gasto

Periodo de Enero del 2020 a Marzo del 2020

Capítulo	Concepto	Ejercicio del Presupuesto	Egresos Aprobado	Ampliaciones/ (Reducciones)	Egresos Modificado	Egresos Comprometido	Egresos Derivado	Egresos Ejercido	Egresos Pagado	Subejercicio
		Nombre	1	2	3=1+2	4	5	6	7	8=3-4
2100	21601	Materiales de limpieza	12,203.88	0.00	2,400.00	0.00	0.00	0.00	0.00	2,400.00
		Alimentos y snacks	3,999.96	36.00	6,435.96	786.00	786.00	186.00	186.00	5,649.96
		Productos alimenticios para el personal en los establecimientos	3,000.00	36.00	5,336.00	786.00	786.00	186.00	186.00	4,650.00
		Utensilios para el servicio de alimentación	999.96	0.00	999.96	0.00	0.00	0.00	0.00	999.96
2100	22201	Materiales y artículos de construcción y de reparación	556,151.30	785,324.44	6,792,687.82	746,719.23	703,799.23	114,248.94	114,248.94	6,678,438.88
		Cemento y productos de concreto	8,270.88	0.00	8,270.88	0.00	0.00	0.00	0.00	8,270.88
		Módulo y productos de madera	12.00	0.00	0.00	0.00	0.00	0.00	0.00	0.00
		Material eléctrico y electrónico	247,230.76	0.00	6,000,000.00	28,240.09	36,240.09	321.26	321.26	5,961,759.71
		Otros metales y artículos de construcción y reparación	300,317.64	785,324.44	785,326.64	789,479.14	662,559.14	114,027.67	114,027.67	76,657.90
2500	25101	Productos químicos, farmaciales y de laboratorio	12.00	0.00	24,000.00	0.00	0.00	0.00	0.00	24,000.00
		Productos químicos básicos	12.00	0.00	24,000.00	0.00	0.00	0.00	0.00	24,000.00
2600	26101	Combustibles, lubricantes y aditivos	716,046.60	10,167.28	1,822,364.27	289,013.40	282,782.39	221,924.92	221,924.92	1,537,260.07
		Combustibles	700,785.00	0.00	975,196.29	273,230.02	269,649.11	221,055.02	221,055.02	701,266.27
		Lubricantes y Aditivos	15,861.60	10,167.28	850,167.98	14,133.38	14,133.28	869.90	869.90	836,091.60
2700	27101	Vestuario, blancos, prendas de protección y artículos deportivos	26,924.96	132,231.60	172,615.36	197,260.25	112,162.35	184.25	184.25	26,546.61
		Vestuario y uniformes	9,921.56	-8,187.75	13,055.97	0.00	0.00	0.00	0.00	13,055.97
		Prendas de seguridad y protección personal	27,000.00	140,519.35	160,799.39	147,583.25	111,165.35	184.25	184.25	13,952.07
2800	28101	Herramientas, refacciones y accesorios menores	249,402.12	45,110.64	42,602.44	240,722.61	119,286.82	53,124.72	53,124.72	13,490.01
		Herramientas menores	59,407.20	6,931.29	10,920.09	21,283.09	26,769.07	1,988.56	1,880.56	4,935.83
		Herramientas y accesorios menores de edificios	1,312.20	0.00	2,236.40	0.00	0.00	0.00	0.00	2,236.40
		Reducciones y accesorios menores de mobiliario y equipo de administración, educacional y recreativo	250.68	8,187.75	8,199.75	0.00	0.00	0.00	0.00	8,199.75
		Reducciones y accesorios menores de equipo de cómputo y telecomunicaciones	10,560.00	0.00	12.00	0.00	0.00	0.00	0.00	12.00
		Reducciones y accesorios menores de equipo de transporte	161,223.60	0.00	9,189.84	15,699.22	91,306.06	50,246.46	50,246.46	-6,509.38
		Reducciones y accesorios menores de maquinaria y otros equipos	16,621.44	0.00	12,699.76	1,289.70	1,289.70	1,289.70	1,289.70	11,406.06
3000		<b>SERVICIOS GENERALES</b>	<b>556,587.96</b>	<b>30,581.63</b>	<b>1,401,947.43</b>	<b>206,240.26</b>	<b>40,110.34</b>	<b>33,640.39</b>	<b>33,640.39</b>	<b>896,707.17</b>
		Servicios básicos	42,792.48	3,100.51	31,723.22	14,130.26	14,130.26	7,251.41	7,251.41	10,252.07
		Gas	0.00	0.00	12.00	0.00	0.00	0.00	0.00	12.00
		Teléfono tradicional	13,200.00	2,257.90	32,257.90	13,557.90	13,557.90	6,778.95	6,778.95	19,200.00
		Servicio Postal	599.40	922.61	951.23	572.46	572.46	572.46	572.46	376.87
		Servicios de arrendamiento	20.04	0.00	800,000.04	0.00	0.00	0.00	0.00	800,000.04
		Arrendamiento de inmuebles, maquinaria y equipo	24.00	0.00	800,000.04	0.00	0.00	0.00	0.00	800,000.04
		Servicios profesionales, científicos, técnicos y otros	24.00	0.00	24.00	0.00	0.00	0.00	0.00	24.00
		Servicios de diseño, arquitectura, ingeniería y actividades relacionadas	12.00	0.00	12.00	0.00	0.00	0.00	0.00	12.00
		Actividades, congresos y convenciones	12.00	0.00	12.00	0.00	0.00	0.00	0.00	12.00
		Servicios financieros, bancarios y comerciales	828.00	365.40	1,424.40	572.46	572.46	572.46	572.46	621.60



Municipio de Nogales  
Informe Administrativo sobre el Ejercicio del Presupuesto de Egresos  
Ramo - Unidad Responsable - Capítulo y Concepto del gasto

N.O.G.ALES

Periodo de Enero del 2020 a Marzo del 2020

Capítulo	Concepto	Ejercicio del Presupuesto	Egresos Aprobado	Ampliaciones/ (Reducciones)	Egresos Modificado	Egresos Comprometido	Egresos Devengado	Egresos Ejecutados	Egresos Pagados	Subejercicio
		1	2	3=1+2	4	5	6	7	8=3-4	
	3701	Plates y manibros	828.00	365.46	1,193.46	572.46	572.46	572.46	572.46	621.00
	3800	Servicios de instalación, reparación, mantenimiento y conservación de inmuebles	445,333.30	19,247.14	50,106.14	164,820.02	0.00	0.00	0.00	-195,624.78
	3501	Mantenimiento y conservación de inmuebles	431,591.12	16,247.14	56,405.14	164,820.02	0.00	0.00	0.00	-188,375.78
	35201	Mantenimiento y conservación de mobiliario y equipo	1,212.00	0.00	12.00	0.00	0.00	0.00	0.00	12.00
	35501	Mantenimiento y conservación de equipo de transporte	9,651.12	0.00	1,820.04	0.00	0.00	0.00	0.00	1,820.04
	35702	Mantenimiento y conservación de herramientas, máquinas, herramientas, aparatos y accesorios	918.96	0.00	918.96	0.00	0.00	0.00	0.00	918.96
	3700	Servicios de traslado y viajes	50,400.00	18,788.52	154,788.52	23,388.52	23,388.52	23,388.52	23,388.52	131,400.00
	37501	Viajeros en el País	50,400.00	18,788.52	154,788.52	23,388.52	23,388.52	23,388.52	23,388.52	131,400.00
	3800	Servicios oficiales	1,263.96	0.00	12.00	0.00	0.00	0.00	0.00	12.00
	38201	Gastos de índole social y cultural	1,263.96	0.00	12.00	0.00	0.00	0.00	0.00	12.00
	3900	Otros servicios generales	14,918.76	0.00	59,012.04	2,328.00	2,328.00	2,328.00	2,328.00	50,684.04
	39201	Impuestos y derechos	14,906.76	0.00	59,000.04	2,328.00	2,328.00	2,328.00	2,328.00	50,672.04
	39903	Gastos por daños a terceros	12.00	0.00	12.00	0.00	0.00	0.00	0.00	12.00
5000		BIENES MUEBLES, INMUEBLES E INTANGIBLES	378,442.92	1,381,179.36	3,518,426.64	754,268.10	754,268.10	35,058.65	8,701,378.40	95,783,434.45
5100		Mobiliario y equipo de administración	282,430.40	20,194.10	50,216.83	4,302.44	4,302.44	0.00	958,181.01	9,429,397.97
51101		Muebles de oficina y estantería	8,942.76	2,066.75	10,270.83	1,302.44	1,302.44	0.00	0.00	-6,114.29
51903		Adquisición de sillas de oficina	253,487.64	27,127.35	40,186.00	0.00	0.00	0.00	0.00	5,228.29
5100		Vehículos y equipo de transporte	12.00	1,287,431.39	1,287,455.39	654,411.66	654,411.66	35,058.65	35,058.65	-40,186.00
51101		Automóviles y camionetas	12.00	1,099,800.00	1,099,812.00	621,353.01	621,353.01	0.00	0.00	-729,458.99
51901		Otros equipos de transporte	0.00	187,631.39	187,643.39	35,058.65	35,058.65	35,058.65	35,058.65	157,584.74
5500		Maquinaria, otros equipos y herramientas	116,000.52	64,553.87	180,554.39	94,554.00	94,554.00	0.00	0.00	87,000.39
55301		Maquinaria y equipo de construcción	116,000.52	64,553.87	180,554.39	94,554.00	94,554.00	0.00	0.00	87,000.39
1000		1803 DIRECCION DE OBRAS PUBLICAS	77,105,189.52	10,053.98	106,648,581.20	7,865,156.05	2,532,734.29	8,957,672.85	8,701,378.40	95,783,434.45
1100		SERVICIOS PERSONALES	1,299,872.12	10,053.98	9,759,766.94	330,368.97	1,060,675.46	1,060,675.46	958,181.01	9,429,397.97
1100		Remuneraciones al personal de carácter permanente	340,222.60	-1,140.82	312,226.26	73,230.85	374,935.61	374,935.61	337,931.73	232,995.41
11301		Sueldos	340,222.60	-1,140.82	312,226.26	73,230.85	374,935.61	374,935.61	337,931.73	232,995.41
1300		Remuneraciones adicionales y especiales	146,559.12	8,743.71	1,319,785.99	45,393.49	65,233.42	83,233.42	71,326.30	1,274,402.10
13101		Prima quinquenal por años de servicio efectivos prestados	22,993.80	0.00	113,344.32	5,749.95	18,851.17	18,851.17	16,639.46	107,594.37
13201		Prima de vacacional	17,127.00	0.00	149,914.68	4,291.25	723.05	732.05	732.05	145,632.93
13202		Agonías o Gratificación fin de año	106,432.12	0.00	1,947,828.88	26,608.08	0.00	0.00	0.00	1,071,174.80
13201		Remuneraciones por horas extraordinarias	0.00	8,743.71	8,743.71	8,743.71	63,650.19	63,650.19	52,954.08	0.00
1400		Seguridad Social	392,274.00	15,400.09	2,602,974.33	65,275.65	84,275.65	84,275.65	84,275.65	2,776,467.78
14101		Costos por servicio médico del ISSSTEON	342,741.00	0.00	2,245,500.00	57,532.36	57,532.36	57,532.36	57,532.36	2,187,967.64
15103		Otros seguros de carácter laboral o económicos	-9,532.40	15,400.09	619,283.33	27,943.19	27,943.19	27,943.19	27,943.19	596,440.14
1500		Otras prestaciones sociales y económicas	505,216.31	0.00	5,204,971.76	136,279.64	522,808.08	522,808.08	480,497.53	5,136,592.88



Municipio de Nogales  
 Informe Administrativo sobre el Ejercicio del Presupuesto de Egresos  
 Ramo - Unidad Responsable - Capítulo y Concepto del gasto



Periodo de Enero del 2020 a Marzo del 2020

N O G A L E S

Capítulo	Concepto	Ejercicio del Presupuesto	Egresos Aprobado	Ampliaciones/ (Reducciones)	Egresos Modificado	Egresos Comprometido	Egresos Devengado	Egresos Ejercido	Egresos Pagado	Subejercicio
		1	2	3=1+2	4	5	6	7	8=3-4	
6000	15101	Aportaciones al fondo de ahorro de los trabajadores	8,236.80	0.00	16,373.60	2,059.20	0.00	0.00	0.00	14,314.40
	15901	Otras prestaciones	-97,279.52	0.00	5,246,309.16	124,310.68	523,080.88	523,080.88	-663,497.53	5,122,778.28
		<b>INVERSIÓN PÚBLICA</b>	<b>75,804,317.40</b>	<b>0.00</b>	<b>96,886,814.56</b>	<b>7,534,787.88</b>	<b>4,466,058.83</b>	<b>7,889,972.39</b>	<b>7,743,497.39</b>	<b>89,356,026.48</b>
	6100	Obras públicas en bienes de dominio público	-41,549,354.40	0.00	99,119,836.14	-4,909,887.92	3,465,068.03	5,110,317.43	5,110,317.43	54,236,028.22
	61203	Remediación y rehabilitación	6,000,000.00	-907,111.54	9,677,516.05	109,640.81	0.00	0.00	223,211.24	9,557,897.01
	61207	Estudios y proyectos	4,000,000.00	-2,000,000.00	3,765,335.23	0.00	0.00	0.00	0.00	3,765,335.23
	61211	Infraestructura y equipamiento en materia de cultura, deporte y recreación	0.00	2,697,111.88	2,697,111.88	1,592,701.32	1,079,392.52	1,415,921.44	1,415,921.44	1,104,110.56
	61201	Construcción	1,099,999.92	3,184,335.78	4,292,110.62	1,388,056.93	0.00	0.00	1,288,056.93	3,004,053.69
	61204	Conservación y mantenimiento	12,863,196.24	-3,184,335.78	12,678,860.46	0.00	0.00	0.00	0.00	12,678,860.46
	61416	CECOP	1,404,025.48	24,224.35	1,428,249.83	-8,468.71	0.00	0.00	-8,468.71	1,379,841.12
	61118	Construcción y rehabilitación de culte	18,282,000.64	-24,224.35	24,645,643.28	1,870,931.12	337,197.00	2,288,399.11	2,142,599.11	22,771,712.16
	6200	Obras públicas en bienes propios	31,251,953.00	0.00	37,740,978.22	2,634,979.66	0.00	0.00	2,634,979.66	35,112,998.22
	62401	Construcción	900,000.00	0.00	900,000.00	0.00	0.00	0.00	0.00	900,000.00
	62408	Infraestructura y equipamiento en materia de agua potable	2,335,097.40	0.00	2,335,097.40	0.00	0.00	0.00	0.00	2,335,097.40
	62409	Infraestructura y equipamiento en materia de telecomunicaciones	5,512,102.92	0.00	5,514,102.92	0.00	0.00	0.00	0.00	5,514,102.92
62410	Electrificación urbana	2,131,512.24	0.00	2,391,012.27	0.00	0.00	0.00	0.00	2,391,012.27	
62404	Construcción	10,243,350.40	0.00	22,477,765.59	2,624,979.96	0.00	0.00	2,624,979.96	19,852,785.63	
62513	Seminalización	4,100,000.04	0.00	4,100,000.04	0.00	0.00	0.00	0.00	4,100,000.04	
1000	1004	DEPTO. DE PRESUPUESTO Y SUPERVISION	2,377,757.04	1,484.40	9,734,723.84	565,795.03	460,687.15	460,687.15	424,289.60	9,169,928.31
		<b>SERVICIOS PERSONALES</b>	<b>2,377,757.04</b>	<b>1,484.40</b>	<b>9,734,723.84</b>	<b>565,795.03</b>	<b>460,687.15</b>	<b>460,687.15</b>	<b>424,289.60</b>	<b>9,169,928.31</b>
	1100	Remuneraciones al personal de carácter permanente	782,861.88	0.00	322,276.00	195,715.47	116,702.26	105,568.76	105,568.76	131,660.61
	11201	Salarios	782,861.88	0.00	322,276.00	195,715.47	116,702.26	105,568.76	105,568.76	131,660.61
	1300	Remuneraciones adicionales y especiales	367,446.24	0.00	1,315,522.16	92,346.04	8,749.78	6,749.78	7,469.83	4,149,160.23
	13101	Prima quinquenal por años de servicio efectivos prestados	155,795.40	0.00	113,344.32	38,148.85	8,007.54	8,007.54	7,127.59	74,395.47
	13201	Prima de vocacional	23,646.52	0.00	149,914.68	5,661.63	0.00	0.00	0.00	144,253.05
	13202	Aguinaldo o Gratificación fin de año	189,000.32	0.00	1,047,782.85	47,351.03	0.00	0.00	0.00	1,000,431.80
	13201	Remuneraciones por horas extraordinarias	0.00	1,484.40	1,484.40	1,484.40	712.24	712.24	712.24	0.00
	1400	Seguridad Social	634,870.56	0.00	2,448,323.24	127,088.93	127,088.93	127,088.93	127,088.93	2,721,234.72
	14101	Cuotas por servicio médico del ISSSTE/ON	516,050.16	0.00	2,245,500.00	104,850.77	104,850.77	104,850.77	104,850.77	2,141,649.23
	14104	Otros seguros de carácter laboral o condominos	112,820.36	0.00	602,823.24	23,238.16	23,238.16	23,238.16	23,238.16	579,589.03
	1500	Otras prestaciones sociales y económicas	598,578.96	0.00	5,346,498.16	249,644.59	266,146.06	266,146.06	163,742.00	5,082,756.89
	15901	Otras prestaciones	598,578.96	0.00	5,346,498.16	249,644.59	266,146.06	266,146.06	163,742.00	5,082,756.89
	1005	DEPTO. DE CONSTRUCCIÓN Y SERVICIOS PERSONALES	3,665,689.08	87,029.54	9,836,742.50	953,986.61	217,128.48	217,128.48	217,128.48	6,882,755.89
1100	SERVICIOS PERSONALES	3,665,689.08	87,029.54	9,836,742.50	953,986.61	217,128.48	217,128.48	217,128.48	6,882,755.89	
	Remuneraciones al personal de carácter permanente	1,260,066.40	0.00	3,273,748.05	315,316.00	0.00	0.00	0.00	3,273,748.05	



Municipio de Nogales  
Informe Administrativo sobre el Ejercicio del Presupuesto de Egresos  
Ramo - Unidad Responsable - Capítulo y Concepto del gasto

Periodo de Enero del 2020 a Marzo del 2020

N.O.G.A.L.E.S

Capítulo	Concepto	Ejercicio del Presupuesto	Egresos Aprobado	Ampliaciones/ (Reducciones)	Egresos Modificado	Egresos Comprometido	Egresos Devengado	Egresos Ejecido	Egresos Pagado	Subejercicio
		Hombre	1	2	3=1+2	4	5	6	7	8=3-4
	11201	Sueldos	1,260,866.40	0.00	327,276.08	318,216.60	0.00	0.00	0.00	8=3-4
1300		Remuneraciones adicionales y especiales	539,348.60	72,716.95	1,364,758.93	280,500.10	0.00	0.00	0.00	12,159.48
	13101	Prima quinquenal por años de servicio efectivos prestados	197,785.94	0.00	113,344.32	49,446.36	0.00	0.00	0.00	1,176,354.73
	13201	Prima de vacacional	60,479.88	0.00	149,314.68	15,119.97	0.00	0.00	0.00	63,897.96
	13202	Aguinaldo o Gratificación fin de año	280,887.28	0.00	1,047,782.81	70,220.32	0.00	0.00	0.00	131,794.71
	13301	Remuneraciones por horas extraordinarias	0.00	71,716.95	71,716.95	0.00	0.00	0.00	0.00	977,582.66
1400		Seguridad Social	1,013,124.36	33,312.59	2,464,435.83	217,128.48	217,128.48	217,128.48	217,128.48	2,644,597.35
	14101	Cuotas por servicio médico del ISSSTE/ESOH	987,221.04	0.00	2,245,500.00	197,340.81	197,340.81	197,340.81	197,340.81	2,063,159.19
	14401	Otros seguros de carácter laboral o económicos	25,908.32	13,312.59	616,135.83	19,787.67	19,787.67	19,787.67	19,787.67	506,348.16
1500		Otras prestaciones sociales y económicas	452,449.72	0.00	5,263,971.76	213,137.45	0.00	0.00	0.00	5,049,834.31
	15101	Aportaciones al fondo de ahorro de los trabajadores	11,184.00	0.00	16,473.60	10,296.00	0.00	0.00	0.00	6,177.60
	15901	Otras prestaciones	811,365.72	0.00	5,247,498.16	202,841.45	0.00	0.00	0.00	5,043,656.71
1800		DEPTO. DE ESTUDIOS Y PROYECTOS	2,594,642.52	0.00	9,749,712.96	605,570.55	532,393.64	532,393.64	485,545.98	9,164,142.41
1000		SERVICIOS PERSONALES	2,594,642.52	0.00	9,749,712.96	605,570.55	532,393.64	532,393.64	485,545.98	9,164,142.41
	1100	Remuneraciones al personal de carácter permanente	830,068.72	0.00	327,376.08	209,517.10	155,932.39	155,932.39	148,274.99	1,174,888.26
	11201	Sueldos	830,068.72	0.00	327,376.08	209,517.10	155,932.39	155,932.39	148,274.99	1,174,888.26
1300		Remuneraciones adicionales y especiales	564,202.22	0.00	1,311,041.08	141,175.66	21,876.44	21,876.44	19,412.83	1,192,628.20
	13101	Prima quinquenal por años de servicio efectivos prestados	296,662.92	0.00	1,113,341.32	74,165.23	21,876.44	21,876.44	19,412.83	1,192,628.20
	13201	Prima de vacacional	53,173.68	0.00	149,914.68	13,368.42	0.00	0.00	0.00	146,546.26
	13202	Aguinaldo o Gratificación fin de año	211,965.62	0.00	1,047,782.00	57,641.53	0.00	0.00	0.00	991,141.35
1400		Seguridad Social	504,046.40	0.00	2,048,323.24	103,126.62	103,126.62	103,126.62	103,126.62	2,245,196.62
	14101	Cuotas por servicio médico del ISSSTE/ESOH	410,720.61	0.00	2,345,500.00	80,930.47	80,930.47	80,930.47	80,930.47	2,164,569.53
	14401	Otros seguros de carácter laboral o económicos	144,145.16	0.00	602,823.24	22,196.15	22,196.15	22,196.15	22,196.15	580,627.09
1500		Otras prestaciones sociales y económicas	607,094.28	0.00	5,423,674.76	151,251.07	251,514.19	251,514.19	222,401.54	5,111,276.69
	15101	Aportaciones al fondo de ahorro de los trabajadores	32,947.20	0.00	16,473.60	8,236.80	0.00	0.00	0.00	8,236.80
	15901	Otras prestaciones	574,057.08	0.00	5,247,498.16	142,914.27	251,514.19	251,514.19	222,401.54	5,103,039.89
1800		DEPTO DE CONTRATOS Y LICITACIONES	1,070,298.00	9,284.51	9,742,823.87	269,221.54	262,481.38	262,481.38	241,688.11	9,473,902.33
1000		SERVICIOS PERSONALES	1,070,298.00	9,284.51	9,742,823.87	269,221.54	262,481.38	262,481.38	241,688.11	9,473,902.33
	1100	Remuneraciones al personal de carácter permanente	326,117.04	0.00	327,376.08	81,520.26	72,964.04	72,964.04	66,441.64	245,646.84
	11201	Sueldos	326,117.04	0.00	327,376.08	81,520.26	72,964.04	72,964.04	66,441.64	245,646.84
1300		Remuneraciones adicionales y especiales	146,599.72	1,466.97	3,312,108.85	49,466.99	3,455.20	3,455.20	3,201.85	1,269,641.95
	13101	Prima quinquenal por años de servicio efectivos prestados	73,918.00	0.00	113,344.32	18,463.00	2,301.31	2,301.31	2,136.88	91,882.32
	13201	Prima de vacacional	10,196.76	0.00	149,914.68	3,549.15	0.00	0.00	0.00	147,265.49
	13202	Aguinaldo o Gratificación fin de año	62,554.36	0.00	1,017,782.88	21,388.74	0.00	0.00	0.00	1,036,394.14
	13301	Remuneraciones por horas extraordinarias	0.00	1,066.97	1,066.97	1,066.97	0.00	0.00	0.00	0.00

Municipio de Nogales  
Informe Administrativo sobre el Ejercicio del Presupuesto de Egresos  
Ramo - Unidad Responsable - Capítulo y Concepto del gasto

Periodo de Enero del 2020 a Marzo del 2020



Capítulo	Concepto	Ejercicio del Presupuesto	Egresos Aprobado	Ampliaciones/ (Reducciones)	Egresos Modificado	Egresos Comprometido	Egresos Devengado	Egresos Ejecido	Egresos Pagado	Subejercicio
		Nombre	1	2	3=1+2	4	5	6	7	8=3-4
	1100	Seguridad Social	278,206.12	4,217.54	2,856,449.28	70,254.95	70,254.95	70,254.95	70,254.95	2,766,335.93
	11101	Cuentas por servicio médico del ISSSTE/SON	222,389.92	8,217.54	2,251,717.51	63,790.02	63,790.02	63,790.02	63,790.02	2,189,227.51
	11404	Otros seguros de carácter laboral o económicos	56,410.20	0.00	602,823.23	6,464.93	6,464.93	6,464.93	6,464.93	596,958.31
	1500	Otras prestaciones sociales y económicas	295,884.72	0.00	5,246,998.16	71,970.43	114,000.11	114,000.11	101,687.67	5,172,227.73
	15001	Otras prestaciones	295,884.72	0.00	5,246,998.16	71,970.43	114,000.11	114,000.11	101,687.67	5,172,227.73
1000		1808 DEPTO DE VIALIDAD Y TRANSITO	2,598,930.48	23,393.82	9,204,154.24	575,037.17	425,102.65	425,102.65	391,744.47	3,726,137.17
	1100	SERVICIOS PERSONALES	2,598,930.48	23,393.82	9,204,154.24	575,037.17	425,102.65	425,102.65	391,744.47	8,726,117.17
	11101	Remuneraciones al personal de carácter permanente	872,840.99	0.00	3,274,746.88	210,014.49	117,320.81	117,320.81	186,293.93	109,263.59
	11301	Sueldos	872,840.99	0.00	3,274,746.88	210,014.49	117,320.81	117,320.81	186,293.93	109,263.59
	1300	Remuneraciones adicionales y especiales	476,365.06	23,393.82	1,445,206.50	142,485.27	34,892.33	34,892.33	31,016.94	1,322,921.23
	13101	Prima quincenal por años de servicio efectivos prestados	215,585.40	0.00	1,153,341.27	53,286.35	11,709.51	11,709.51	10,315.78	59,447.97
	13201	Prima de vacacional	38,055.60	0.00	149,914.66	34,514.18	0.00	0.00	0.00	135,100.53
	13202	Aguinaldo o Gratificación fin de año	202,159.80	0.00	1,047,782.88	50,539.95	0.00	0.00	0.00	997,242.93
	13301	Remuneraciones por horas extraordinarias	0.00	23,393.82	23,393.82	23,393.82	23,393.82	23,393.82	22,721.16	0.00
	13403	Estímulos al personal de confianza	554.00	0.00	130,870.80	141.00	0.00	0.00	0.00	130,729.80
	1400	Seguridad Social	674,579.76	0.00	2,245,500.00	70,555.67	70,555.67	70,555.67	70,555.67	2,174,944.33
	14101	Cuentas por servicio médico del ISSSTE/SON	674,579.76	0.00	2,245,500.00	70,555.67	70,555.67	70,555.67	70,555.67	2,174,944.33
1500		Otras prestaciones sociales y económicas	575,934.96	0.00	5,262,971.79	142,082.74	202,413.04	202,413.04	181,857.22	5,116,988.02
	15101	Participaciones al fondo de ahorro de los trabajadores	19,240.80	0.00	16,472.60	12,352.20	0.00	0.00	0.00	4,118.40
	15901	Otras prestaciones	556,514.16	0.00	5,246,499.19	130,628.54	202,413.04	202,413.04	181,857.22	5,114,869.92
1000		1809 DIR. ADVA DE ORDENAMIENTO URBANO	1,306,192.56	13,256.85	9,763,069.81	331,491.79	470,064.21	470,064.21	425,332.21	9,431,578.02
	1100	SERVICIOS PERSONALES	1,306,192.56	13,256.85	9,763,069.81	331,491.79	470,064.21	470,064.21	425,332.21	9,431,578.02
	11101	Remuneraciones al personal de carácter permanente	286,815.96	0.00	3,273,766.03	217,703.29	115,799.49	115,799.49	184,608.92	255,672.09
	11301	Sueldos	286,815.96	0.00	3,273,766.03	217,703.29	115,799.49	115,799.49	184,608.92	255,672.09
	1300	Remuneraciones adicionales y especiales	169,276.08	10,888.00	1,234,641.89	57,344.02	17,202.26	17,202.26	15,841.70	1,205,697.66
	13101	Prima quincenal por años de servicio efectivos prestados	59,857.26	0.00	113,344.32	14,761.41	13,493.67	13,493.67	11,131.11	96,579.38
	13201	Prima de vacacional	22,515.26	0.00	149,914.66	34,514.18	0.00	0.00	0.00	144,378.34
	13202	Aguinaldo o Gratificación fin de año	107,722.96	0.00	1,047,782.88	50,539.95	0.00	0.00	0.00	1,020,039.64
	13301	Remuneraciones por horas extraordinarias	0.00	10,888.00	10,888.00	10,888.00	0.00	0.00	0.00	0.00
	1400	Seguridad Social	281,892.00	3,356.05	2,851,800.09	65,416.05	65,416.05	65,416.05	4,768.59	2,766,282.44
	14101	Cuentas por servicio médico del ISSSTE/SON	132,840.16	3,356.85	2,246,856.65	34,066.89	34,066.89	34,066.89	2,217,789.95	2,217,789.95
	14401	Otros seguros de carácter laboral o económicos	150,051.84	0.00	602,823.23	31,349.76	31,349.76	31,349.76	31,349.76	571,473.48
	1500	Otras prestaciones sociales y económicas	548,100.52	0.00	5,202,971.72	137,037.13	271,645.61	271,645.61	229,402.87	5,135,644.42
	15101	Aportaciones al fondo de ahorro de los trabajadores	16,472.60	0.00	16,472.60	11,118.40	0.00	0.00	0.00	12,354.20



Municipio de Nogales  
Informe Administrativo sobre el Ejercicio del Presupuesto de Egresos  
Ramo - Unidad Responsable - Capítulo y Concepto del gasto

Periodo de Enero del 2020 a Marzo del 2020

N.O.G.ALES

Capítulo	Concepto	Ejercicio del Presupuesto		Egresos Aprobado	Ampliaciones/ (Reducciones)	Egresos Modificado	Egresos Comprometido	Egresos Devengado	Egresos Ejecido	Egresos Pagado	Subejercicio
		1	2	3=1+2	4	5	6	7	8=3-4		
	13501	Otros prestaciones	0.00	5,246,956.16		132,008.23	271,445.81	271,445.81	271,445.81	271,445.81	5,113,959.93
	1010	DEPTO. DE EVAL. DE PROY. URBANOS	4,663.07	1,249,409.76		288,801.44	187,040.57	187,040.57	187,040.57	187,040.57	9,596,445.39
	1100	SERVICIOS PERSONALES	4,663.07	1,249,409.76		288,801.44	187,040.57	187,040.57	187,040.57	187,040.57	9,596,445.39
	1101	Remuneraciones al personal de carácter permanente	0.00	412,082.24		105,539.26	40,567.92	40,567.92	40,567.92	40,567.92	331,055.52
	11301	Sueldos	0.00	412,082.24		105,539.26	40,567.92	40,567.92	40,567.92	40,567.92	331,055.52
	1300	Remuneraciones adicionales y especiales	0.00	176,073.40		44,166.85	4,660.17	4,660.17	4,660.17	4,660.17	211,955.32
	12101	Prima quinquenal por años de servicio efectivos prestados	0.00	54,661.68		13,665.72	4,660.17	4,660.17	4,660.17	4,660.17	1,397,743.03
	12201	Prima de vacacional	0.00	20,162.76		5,010.00	0.00	0.00	0.00	0.00	90,638.90
	12202	Aguinaldo o Gratificación fin de año	0.00	90,570.96		24,892.74	0.00	0.00	0.00	0.00	1,002,890.14
	12403	Estímulos al personal de confianza	0.00	2,200.00		570.00	0.00	0.00	0.00	0.00	130,300.30
	1100	Seguridad Social	4,663.07	318,451.54		54,316.09	54,316.09	54,316.09	54,316.09	54,316.09	2,796,849.42
	11101	Cuentos por servicio médico del ISSSTE/ISSN	0.00	312,096.52		32,385.06	32,385.06	32,385.06	32,385.06	32,385.06	2,713,114.94
	11401	Otros seguros de carácter laboral o económicos	4,663.07	76,355.04		23,751.83	23,751.83	23,751.83	23,751.83	23,751.83	583,734.48
	1100	Otros prestaciones sociales y económicas	0.00	331,000.56		82,975.14	85,975.59	85,975.59	85,975.59	85,975.59	5,179,936.62
	15101	Aportaciones al fondo de ahorro de los trabajadores	0.00	8,236.80		2,059.70	0.00	0.00	0.00	0.00	14,114.40
	15901	Otros prestaciones	0.00	323,663.76		80,915.94	85,675.59	85,675.59	85,675.59	85,675.59	5,165,582.23
	1011	DEPTO. DE ADMINISTRACION URBANA	2,485.71	1,094,285.64		256,917.26	662,673.53	662,673.53	662,673.53	662,673.53	9,494,981.41
	1000	SERVICIOS PERSONALES	2,485.71	1,094,285.64		256,917.26	662,673.53	662,673.53	662,673.53	662,673.53	9,494,981.41
	1100	Remuneraciones al personal de carácter permanente	0.00	369,656.40		92,415.16	229,499.16	229,499.16	229,499.16	229,499.16	244,961.28
	11301	Sueldos	0.00	369,656.40		92,415.16	229,499.16	229,499.16	229,499.16	229,499.16	244,961.28
	1300	Remuneraciones adicionales y especiales	0.00	155,861.28		40,820.82	8,816.01	8,816.01	8,816.01	8,816.01	234,961.28
	13101	Prima quinquenal por años de servicio efectivos prestados	0.00	50,127.88		13,348.32	15,531.07	15,531.07	15,531.07	15,531.07	1,275,076.56
	13201	Prima de vacacional	0.00	15,165.40		3,864.00	0.00	0.00	0.00	0.00	99,813.25
	13202	Aguinaldo o Gratificación fin de año	0.00	82,725.00		20,568.75	0.00	0.00	0.00	0.00	146,050.08
	1300	Remuneraciones por horas extraordinarias	0.00	1,855.60		1,855.60	0.00	0.00	0.00	0.00	1,027,214.13
	1400	Seguridad Social	336.11	26,915.96		6,719.24	62,719.24	62,719.24	62,719.24	62,719.24	2,705,934.11
	14101	Cuentos por servicio médico del ISSSTE/ISSN	336.11	26,915.96		6,719.24	62,719.24	62,719.24	62,719.24	62,719.24	2,705,934.11
	14104	Otros seguros de carácter laboral o económicos	0.00	55,536.72		10,794.32	10,794.32	10,794.32	10,794.32	10,794.32	2,193,906.19
	1500	Otros prestaciones sociales y económicas	0.00	243,852.00		60,263.00	361,638.32	361,638.32	361,638.32	361,638.32	5,002,006.76
	15101	Aportaciones al fondo de ahorro de los trabajadores	0.00	8,236.80		2,059.70	0.00	0.00	0.00	0.00	14,114.40
	15901	Otros prestaciones	0.00	235,615.20		58,203.30	361,638.32	361,638.32	361,638.32	361,638.32	5,187,594.36
	1012	DEPTO. DE ADMON Y PRESERV ECOLOGICA	18,260.88	820,925.16		222,111.01	133,106.99	133,106.99	133,106.99	133,106.99	9,544,862.83
	1000	SERVICIOS PERSONALES	18,260.88	820,925.16		222,111.01	133,106.99	133,106.99	133,106.99	133,106.99	9,544,862.83
	1100	Remuneraciones al personal de carácter permanente	0.00	374,460.26		60,137.19	35,974.72	35,974.72	35,974.72	35,974.72	259,350.89
	11301	Sueldos	0.00	272,468.76		68,117.19	35,974.72	35,974.72	35,974.72	35,974.72	259,350.89



Municipio de Nogales  
Informe Administrativo sobre el Ejercicio del Presupuesto de Egresos  
Ramo - Unidad Responsable - Capítulo y Concepto del gasto

N.O.G.ALES

Periodo de Enero del 2020 a Marzo del 2020

Capítulo	Concepto	Ejercicio del Presupuesto		Egresos Aprobado	Ampliaciones/ (Reducciones)	Egresos Modificado	Egresos Comprometido	Egresos Devengado	Egresos Ejercido	Egresos Pagado	Subejercicio
	Nombre	1	2	3=1+2	4	5	6	7	8=3-4		
	1300	Remuneraciones adicionales y especiales	0.00	4,711,641.80		4,711,641.80	0.00	0.00	0.00	0.00	1,263,058.33
	13101	Prima quincenal por años de servicio efectivos prestados	0.00	104,591.38		113,341.32	26,147.57	0.00	0.00	0.00	87,196.35
	13201	Prima de vacaciones	0.00	17,349.00		149,914.68	-1,237.25	0.00	0.00	0.00	145,572.43
	13202	Agupamiento o Gratificación fin de año	0.00	70,105.32		1,017,782.80	17,536.33	0.00	0.00	0.00	1,030,316.55
	1400	Seguridad Social	18,200.88	177,025.12	18,200.88	2,066,284.12	6,134.00	61,134.00	61,134.00	61,134.00	2,005,441.12
	14101	Cuentas por servicio médico del ISSSTE/SON	108,775.44		18,200.88	2,261,700.88	-45,451.74	-45,451.74	-45,451.74	-45,451.74	2,216,249.14
	14104	Otros seguros de carácter laboral o económicos	61,249.68	0.00	0.00	602,822.24	15,681.26	15,681.26	15,681.26	15,681.26	587,141.98
	1500	Otras prestaciones sociales y económicas	183,285.00	0.00	0.00	5,262,271.26	-45,846.27	35,996.27	35,996.27	31,790.27	5,237,132.49
	15101	Aportaciones al fondo de ahorro de los trabajadores	8,216.80	0.00	0.00	16,173.60	2,059.20	0.00	0.00	0.00	14,114.40
	15901	Otras prestaciones	175,148.20	0.00	0.00	5,246,097.66	-43,787.07	35,996.27	35,996.27	31,798.27	5,202,711.00
1000		DEPTO. DE LICENCIAS DE CONSTRUCCION	835.02	3,754,216.04	835.02	9,884,416.28	435,242.09	-401,090.91	401,090.91	369,329.10	9,446,076.69
	1100	SERVICIOS PERSONALES	0.00	1,754,216.04	835.02	9,884,416.28	435,242.09	-401,090.91	401,090.91	369,329.10	9,446,076.69
	11100	Remuneraciones al personal de carácter ordinario	630,426.32	0.00	0.00	3,572,626.04	157,605.59	112,872.37	112,872.37	101,591.77	1,697,782.99
	11201	Sueldos	630,426.32	0.00	0.00	3,572,626.04	157,605.59	112,872.37	112,872.37	101,591.77	1,697,782.99
	11202	Remuneraciones adicionales y especiales	276,692.88	0.00	835.02	1,442,247.20	70,594.59	13,095.24	13,095.24	11,662.91	1,431,184.29
	13101	Prima quincenal por años de servicio efectivos prestados	107,474.36	0.00	0.00	113,341.32	26,868.12	12,170.22	12,170.22	0.00	86,171.10
	13201	Prima de vacaciones	25,682.26	0.00	0.00	149,914.68	7,420.39	0.00	0.00	0.00	142,494.29
	13202	Agupamiento o Gratificación fin de año	139,533.00	0.00	835.02	1,047,782.88	34,883.25	835.02	835.02	0.00	1,012,899.63
	13301	Remuneraciones por horas extraordinarias	0.00	0.00	0.00	835.02	835.02	835.02	835.02	835.02	0.00
	13403	Estímulos al personal de confianza	2,071.04	0.00	0.00	130,870.80	501.01	0.00	0.00	0.00	130,369.79
1400		Seguridad Social	-446,981.40	0.00	0.00	2,840,321.24	107,698.41	-107,698.41	107,698.41	107,698.41	-2,732,622.93
	14101	Cuentas por servicio médico del ISSSTE/SON	369,144.72	0.00	0.00	2,245,500.00	59,803.82	90,082.82	90,082.82	90,082.82	2,155,417.18
	14401	Otros seguros de carácter laboral o económicos	77,936.68	0.00	0.00	602,822.24	17,695.59	17,695.59	17,695.59	17,695.59	585,121.65
1500		Otras prestaciones sociales y económicas	398,114.40	0.00	0.00	5,262,271.26	99,538.60	107,599.89	107,599.89	140,256.01	5,122,015.16
	15101	Aportaciones al fondo de ahorro de los trabajadores	16,173.60	0.00	0.00	16,173.60	-9,119.40	0.00	0.00	0.00	15,054.20
	15901	Otras prestaciones	381,940.80	0.00	0.00	5,246,097.66	95,110.20	107,599.89	107,599.89	140,256.01	5,131,087.96
1000		2001 DESPACHO DEL DIRECTOR JURIDICO	5,202,045.56	31,973.31	31,973.31	10,844,305.37	1,053,770.29	922,599.39	922,599.39	855,014.86	9,999,290.51
	1100	SERVICIOS PERSONALES	3,765,741.12	31,973.31	31,973.31	9,765,112.67	936,973.44	805,796.10	805,796.10	738,211.57	8,926,896.51
	11101	Remuneraciones al personal de carácter ordinario	1,248,085.60	-18,641.24	-18,641.24	300,724.84	283,300.18	312,289.96	312,289.96	297,892.76	15,354.06
	11201	Sueldos	1,248,085.60	-18,641.24	-18,641.24	300,724.84	283,300.18	312,289.96	312,289.96	297,892.76	15,354.06
	1300	Remuneraciones adicionales y especiales	453,931.64	0.00	0.00	1,311,043.08	163,400.41	2,651.48	2,651.48	2,409.20	1,207,633.47
	13101	Prima quincenal por años de servicio efectivos prestados	62,308.56	0.00	0.00	113,341.32	10,921.14	2,187.58	2,187.58	1,915.30	97,423.18
	13201	Prima de vacaciones	-40,423.20	0.00	0.00	149,914.68	10,105.80	0.00	0.00	0.00	139,808.88
	13202	Agupamiento o Gratificación fin de año	310,811.88	0.00	0.00	1,047,782.88	77,710.47	0.00	0.00	0.00	970,072.41





Municipio de Nogales  
Informe Administrativo sobre el Ejercicio del Presupuesto de Egresos  
Ramo - Unidad Responsable - Capítulo y Concepto del gasto



Periodo de Enero del 2020 a Marzo del 2020

N.O.G.A.I.E.S

Capítulo	Concepto	Ejercicio del Presupuesto	Nombre	Egresos Aprobado	Ampliaciones/ (Reducciones)	Egresos Modificados	Egresos Comprometido	Egresos Devengado	Egresos Ejecido	Egresos Pagado	Subejercicio
		1	2	3=1+2	4	5	6	7	8=3-4		
13311	Remuneraciones por honorarios extraordinarios	0.00	0.00	0.00	0.00	0.00	0.00	463.90	463.90	463.90	8=3-4
1400	Seguridad Social	889,235.88	50,544.25	2,898,837.79	235,747.37	235,747.37	235,747.37	235,747.37	235,747.37	235,747.37	2,463,090.42
14101	Cuentas por servicio médico del ISSSTRESOH	393,867.24	50,544.25	2,296,314.55	118,981.36	118,981.36	118,981.36	118,981.36	118,981.36	118,981.36	2,147,333.19
14101	Otros seguros de carácter laboral o económicos	495,428.64	0.00	602,823.24	0.00	602,823.24	602,823.24	602,823.24	602,823.24	602,823.24	516,057.23
1500	Otros prestaciones sociales y económicas	1,217,725.92	0.00	5,246,493.16	0.00	5,246,493.16	204,314.40	335,146.23	335,146.23	335,146.23	4,942,666.68
15901	Otros prestaciones	1,217,725.92	0.00	5,246,493.16	0.00	5,246,493.16	304,431.18	335,146.23	335,146.23	335,146.23	4,942,666.68
2000	MATERIALES Y SUMINISTROS	34,779.24	20,416.35	850,273.01	5,268.29	5,268.29	5,268.29	5,268.29	5,268.29	5,268.29	845,004.72
2100	Materiales de administración, emisión de documentos y artículos oficiales	12,610.00	0.00	29,412.00	0.00	29,412.00	0.00	0.00	0.00	0.00	29,412.00
21101	Materiales, útiles y equipos menores de oficina	5,695.04	0.00	27,000.00	0.00	27,000.00	0.00	0.00	0.00	0.00	27,000.00
21401	Materiales y útiles para el procesamiento de equipos y bienes informáticos	3,451.94	0.00	12.00	0.00	12.00	0.00	0.00	0.00	0.00	12.00
21601	Materiales de limpieza	2,476.32	0.00	2,400.00	0.00	2,400.00	0.00	0.00	0.00	0.00	2,400.00
2200	Alimentos y utensilios	4,716.16	0.00	5,400.00	0.00	5,400.00	0.00	0.00	0.00	0.00	5,400.00
22101	Productos alimenticios para el personal en los establecimientos	4,716.16	0.00	5,400.00	0.00	5,400.00	0.00	0.00	0.00	0.00	5,400.00
2600	Combustibles, lubricantes y aditivos	14,320.28	1,660.97	804,634.04	5,268.29	5,268.29	5,268.29	5,268.29	5,268.29	5,268.29	796,392.72
26101	Combustibles	14,320.28	1,660.97	804,634.04	5,268.29	5,268.29	5,268.29	5,268.29	5,268.29	5,268.29	796,392.72
2700	Vestuario, blancos, prendas de protección y artículos de higiene personal	12.00	10,755.38	13,000.00	0.00	13,000.00	0.00	0.00	0.00	0.00	13,000.00
27101	Vestuario y uniformes	12.00	10,755.38	13,000.00	0.00	13,000.00	0.00	0.00	0.00	0.00	13,000.00
3000	SERVICIOS GENERALES	1,469,373.12	-12,378.33	218,076.27	111,535.00	111,535.00	111,535.00	111,535.00	111,535.00	111,535.00	106,541.27
3100	Servicios básicos	561.84	0.00	561.84	0.00	561.84	0.00	0.00	0.00	0.00	561.84
31403	Servicio Postal	561.84	0.00	561.84	0.00	561.84	0.00	0.00	0.00	0.00	561.84
3300	Servicios profesionales, científicos, técnicos y otros académicos	1,395,101.80	-12,378.33	20,523.51	104,000.00	104,000.00	104,000.00	104,000.00	104,000.00	104,000.00	-81,476.49
33102	Servicios de consultoría	1,395,101.80	-12,378.33	20,523.51	104,000.00	104,000.00	104,000.00	104,000.00	104,000.00	104,000.00	-81,476.49
3500	Servicios de instalación, reparación, mantenimiento y conservación de inmuebles	4,497.48	0.00	12.00	0.00	12.00	0.00	0.00	0.00	0.00	12.00
35101	Servicios de traslado y visitantes	4,497.48	0.00	12.00	0.00	12.00	0.00	0.00	0.00	0.00	12.00
3700	Servicios de traslado y visitantes	60,000.00	0.00	144,000.00	7,535.00	7,535.00	7,535.00	7,535.00	7,535.00	7,535.00	156,468.90
37501	Viajes en el País	60,000.00	0.00	144,000.00	7,535.00	7,535.00	7,535.00	7,535.00	7,535.00	7,535.00	156,468.90
3800	Servicios oficiales	12.00	0.00	12.00	0.00	12.00	0.00	0.00	0.00	0.00	12.00
38201	Gastos de orden social y cultural	12.00	0.00	12.00	0.00	12.00	0.00	0.00	0.00	0.00	12.00
3900	Otros servicios generales	9,000.00	0.00	51,000.04	0.00	51,000.04	0.00	0.00	0.00	0.00	51,000.04
39201	Impuestos y derechos	9,000.00	0.00	53,000.04	0.00	53,000.04	0.00	0.00	0.00	0.00	53,000.04
5000	BIENES MUEBLES, INMUEBLES E INTANGIBLES	32,152.08	-6,038.02	10,843.42	0.00	10,843.42	0.00	0.00	0.00	0.00	10,843.42
5100	Mobiliario y equipo de administración	32,152.08	-6,038.02	10,843.42	0.00	10,843.42	0.00	0.00	0.00	0.00	10,843.42
51101	Muebles de oficina y estantería	32,152.08	-6,038.02	10,843.42	0.00	10,843.42	0.00	0.00	0.00	0.00	10,843.42
2704	DESPACHO DEL DIR. INSTITUTO NOGALENSE DEL DEPORTE	4,209,050.64	369,249.86	12,045,924.14	5,057,696.97	5,057,696.97	5,057,696.97	5,057,696.97	5,057,696.97	5,057,696.97	10,989,284.17
1000	SERVICIOS PERSONALES	2,816,144.84	64,879.88	9,795,419.24	942,079.10	942,079.10	942,079.10	942,079.10	942,079.10	942,079.10	8,853,040.14



Municipio de Nogales  
Informe Administrativo sobre el Ejercicio del Presupuesto de Egresos  
Ramo - Unidad Responsable - Capítulo y Concepto del gasto

N.O.G.A.L.E.S

Periodo de Enero del 2020 a Marzo del 2020

Capítulo	Concepto	Ejercicio del Presupuesto	Egresos Aprobado	Ampliaciones/ (Reducciones)	Egresos Modificado	Egresos Comprometido	Egresos Devengado	Egresos Ejecido	Egresos Pagado	Subejercicio
		1	2	3=1+2	4	5	6	7	8=3-4	
	1100	Remuneraciones al personal de carácter permanente	3,345,075.68	0.00	3,345,075.68	3,345,075.68	269,197.44	269,197.44	343,219.84	-9,024.16
	1101	Sueldos	3,345,075.68	0.00	3,345,075.68	3,345,075.68	269,197.44	269,197.44	343,219.84	-9,024.16
	1300	Remuneraciones adicionales y especiales	302,306.92	25,266.67	327,573.59	327,573.59	27,169.11	27,169.11	15,009.14	1,214,464.45
	13101	Prima quincenal por años de servicio otorgados prestados	3,845.16	0.00	3,845.16	3,845.16	297.66	297.66	264.95	112,383.03
	13201	Prima de vacacional	44,468.64	0.00	44,468.64	44,468.64	0.00	0.00	0.00	128,797.52
	13202	Aguinaldo o Gratiificación fin de año	333,997.12	0.00	333,997.12	333,997.12	0.00	0.00	0.00	964,286.10
	13203	Remuneraciones por horas extraordinarias	0.00	25,386.97	25,386.97	25,386.97	0.00	0.00	0.00	0.00
	1400	Seguridad Social	721,257.48	36,492.01	757,749.49	757,749.49	142,971.64	142,971.64	142,971.64	2,741,845.11
	14101	Cuentos por servicio médico del ISSSTE/ON	76,138.00	36,492.01	112,630.01	112,630.01	55,524.91	55,524.91	55,524.91	2,276,468.00
	14102	Otros seguros de carácter laboral o económico	645,119.48	0.00	645,119.48	645,119.48	87,446.73	87,446.73	87,446.73	515,371.11
	1500	Otras prestaciones sociales y económicas	1,367,507.76	0.00	1,367,507.76	1,367,507.76	423,641.29	423,641.29	300,294.92	4,904,621.22
	15901	Otros prestaciones	1,367,507.76	0.00	1,367,507.76	1,367,507.76	423,641.29	423,641.29	300,294.92	4,904,621.22
2000		MATERIALES Y SUMINISTROS	211,540.80	257,369.98	468,910.78	468,910.78	99,108.37	17,834.27	17,834.27	4,936,592.59
	2100	Materiales de administración, emisión de documentos y artículos oficiales	16,092.36	5,654.05	21,746.41	21,746.41	9,404.05	446.05	446.05	92,400.00
	21101	Materiales, útiles y equipos menores de oficina	15,000.00	5,654.05	20,654.05	20,654.05	9,404.05	446.05	446.05	92,400.00
	21201	Materiales y útiles de imprenta y reproducción	1,092.36	0.00	1,092.36	1,092.36	0.00	0.00	0.00	23,290.00
	2200	Alimentos y utensilios	9,182.09	1,715.93	10,898.02	10,898.02	4,005.43	891.43	891.43	71,710.00
	22101	Productos alimentables para el personal en las dependencias	9,182.09	1,715.93	10,898.02	10,898.02	4,005.43	891.43	891.43	3,109.20
3000		Combustibles, lubricantes y aditivos	143,276.94	100,000.00	243,276.94	243,276.94	23,076.55	13,002.45	13,002.45	1,720,932.99
	30101	Combustibles	143,276.94	100,000.00	243,276.94	243,276.94	23,076.55	13,002.45	13,002.45	860,932.99
	30202	Lubricantes y Aditivos	12.00	0.00	12.00	12.00	0.00	0.00	0.00	840,000.00
	3700	Vestuario, blancos, prendas de protección y artículos de aseo	0.00	150,000.00	150,000.00	150,000.00	50,464.00	0.00	0.00	162,316.00
	37101	Vestuario y uniformes	0.00	150,000.00	150,000.00	150,000.00	50,464.00	0.00	0.00	105,336.00
3900		Herramientas, refacciones y accesorios menores	42,716.40	0.00	42,716.40	42,716.40	3,435.34	3,435.34	3,435.34	5,794.30
	39101	Refacciones y accesorios menores de equipo de transporte	42,716.40	0.00	42,716.40	42,716.40	3,435.34	3,435.34	3,435.34	5,794.30
3000		SERVICIOS GENERALES	181,368.00	50,000.00	231,368.00	231,368.00	27,180.60	9,004.45	9,004.45	19,851.44
	3100	Servicios básicos	43,634.40	0.00	43,634.40	43,634.40	10,230.09	5,252.29	5,252.29	19,749.21
	31101	Teléfono tradicional	43,634.40	0.00	43,634.40	43,634.40	10,230.09	5,252.29	5,252.29	19,749.21
	3500	Servicios de instalación, reparación, mantenimiento y conservación	2,721.60	50,000.00	52,721.60	52,721.60	3,752.16	3,752.16	3,752.16	40,007.86
	35501	Mantenimiento y conservación de equipo de transporte	2,721.60	50,000.00	52,721.60	52,721.60	3,752.16	3,752.16	3,752.16	40,007.86
	3700	Servicios de traslado y viáticos	12.00	0.00	12.00	12.00	0.00	0.00	0.00	144,000.00
	37501	Viáticos en el País	12.00	0.00	12.00	12.00	0.00	0.00	0.00	144,000.00
3800		Servicios oficiales	135,000.00	0.00	135,000.00	135,000.00	11,178.35	6.00	6.00	141,000.00
	38201	Gastos de orden social y cultural	135,000.00	0.00	135,000.00	135,000.00	11,178.35	6.00	6.00	141,000.00
	3900	COORDINACION DEPORTIVA	3,406,246.84	566,146.22	3,972,393.06	3,972,393.06	449,138.63	-100,043.24	374,862.95	14,604,586.30

Municipio de Nogales  
Informe Administrativo sobre el Ejercicio del Presupuesto de Egresos  
Ramo - Unidad Responsable - Capítulo y Concepto del gasto

N.O.G.ALES

Periodo de Enero del 2020 a Marzo del 2020



Capítulo	Concepto	Nombre	Egresos Aprobado	Ampliaciones/ (Reducciones)	Egresos Modificado	Egresos Comprometido	Egresos Devengado	Egresos Ejecutado	Egresos Pagado	Subejercicio
1000			1	2	3=1+2	4	5	6	7	8=3-4
		<b>SERVICIOS PERSONALES</b>								
		Remuneraciones al personal de carácter permanente	408,397.72	28,146.22	9,062,859.22	104,291.05	209,613.24	215,669.84	189,889.45	9,956,668.17
	1100	Suministros	160,007.08	0.00	327,376.09	40,001.07	77,912.68	77,912.68	67,521.32	287,374.11
	11301	Suministros	160,007.08	0.00	327,376.09	40,001.07	77,912.68	77,912.68	67,521.32	287,374.11
	1200	Remuneraciones al personal de carácter transitorio	30,929.06	0.00	105,000.04	-23,542.41	0.00	6,456.60	6,456.60	208,542.45
	12102	honorarios atribuidos a sueldos	30,929.06	0.00	105,000.04	-23,542.41	0.00	6,456.60	6,456.60	208,542.45
	1300	Remuneraciones adicionales y especiales	37,837.58	1,192.75	135,000.51	15,044.14	0,788.61	6,456.60	6,456.60	2,296,237.49
	13101	Prima quinquenal por años de servicio efectivos prestados	14,321.76	0.00	113,241.32	3,588.44	5,031.01	5,031.01	4,277.90	109,763.89
	13201	Prima de vocacional	7,495.68	0.00	149,911.68	1,873.02	0.00	0.00	0.00	148,040.76
	13302	Agüinaldo o Gratificación fin de año	36,000.12	0.00	1,047,782.88	9,000.03	0.00	0.00	0.00	1,038,782.85
	13301	Remuneraciones por horas extraordinarias	0.00	1,192.75	1,192.75	1,192.75	3,757.60	3,757.60	788.63	0.00
	1400	Seguridad Social	99,181.20	26,886.47	2,075,209.71	30,209.27	39,249.27	39,249.27	39,249.27	2,335,949.14
	14101	Cuentas por servicio médico del ISSSTESON	49,648.80	0.00	2,245,900.00	0.00	0.00	0.00	0.00	2,345,500.00
	14404	Otros seguros de carácter laboral o económicos	49,532.40	26,986.47	629,309.71	30,209.27	39,249.27	39,249.27	39,249.27	590,400.11
	1500	Otros prestaciones sociales y económicas	13,139.12	0.00	5,322,972.76	35,047.70	62,512.30	62,512.30	71,475.23	5,256,132.98
	15101	Aportaciones al fondo de ahorro de los trabajadores	8,216.80	0.00	16,473.60	2,059.20	0.00	0.00	0.00	14,414.40
	15901	Otros prestaciones	123,151.32	0.00	5,246,499.16	30,788.50	62,512.30	62,512.30	71,475.23	5,215,705.58
2000		<b>MATERIALES Y SUMINISTROS</b>	63,478.68	-10,000.00	840,000.04	55,551.99	55,551.99	0.00	0.00	784,448.05
	2600	Combustibles	12.00	0.00	800,000.04	0.00	0.00	0.00	0.00	800,000.04
	26101	Combustibles	12.00	0.00	800,000.04	0.00	0.00	0.00	0.00	800,000.04
	2700	Vestuario, blancos, prendas de protección y artículos de limpieza	63,466.68	-10,000.00	40,000.00	55,551.99	55,551.99	0.00	0.00	-15,551.99
	27301	Artículos deportivos	63,466.68	-10,000.00	40,000.00	55,551.99	55,551.99	0.00	0.00	-15,551.99
3000		<b>SERVICIOS GENERALES</b>	206,258.08	0.00	1,035,368.52	0.00	0.00	0.00	0.00	1,035,368.52
	3200	Servicios de arrendamiento	206,246.48	0.00	891,268.52	0.00	0.00	0.00	0.00	891,268.52
	32501	Arrendamiento de equipo de transporte	206,246.48	0.00	891,268.52	0.00	0.00	0.00	0.00	891,268.52
3700		<b>Servicios de traslado y viáticos</b>	12.00	0.00	141,000.00	0.00	0.00	0.00	0.00	141,000.00
	37501	Viáticos en el país	12.00	0.00	141,000.00	0.00	0.00	0.00	0.00	141,000.00
4000		<b>TRANSFERENCIAS, ASIGNACIONES, SUBSIDIOS Y OTROS AYUDAS</b>	2,649,999.96	500,000.00	3,149,999.96	166,838.40	184,973.40	184,973.40	184,973.40	2,983,161.56
	4100	Ayudas sociales	2,649,999.96	500,000.00	3,149,999.96	166,838.40	184,973.40	184,973.40	184,973.40	2,983,161.56
	41204	Fomento deportivo	2,649,999.96	500,000.00	3,149,999.96	166,838.40	184,973.40	184,973.40	184,973.40	2,983,161.56
5000		<b>BIENES MUEBLES, INMUEBLES E INTANGIBLES</b>	12.00	0.00	12.00	0.00	0.00	0.00	0.00	12.00
	5100	Vehículos y equipo de transporte	12.00	0.00	12.00	0.00	0.00	0.00	0.00	12.00
	51101	Automóviles y camionetas	12.00	0.00	12.00	0.00	0.00	0.00	0.00	12.00
7000		<b>COORDINACIÓN DE MANTENIMIENTO</b>	9,706,493.20	-611,656.34	20,803,648.30	1,498,630.07	1,316,751.27	944,808.91	874,775.29	19,305,010.23
1000		<b>SERVICIOS PERSONALES</b>	4,485,393.12	35,714.64	9,785,427.60	1,036,066.62	767,182.52	767,182.52	697,149.00	9,749,266.99
	1100	Remuneraciones al personal de carácter permanente	1,616,080.32	-6,237.81	319,130.37	395,735.27	331,917.00	331,917.00	264,646.16	76,484.00

Municipio de Nogales  
Informe Administrativo sobre el Ejercicio del Presupuesto de Egresos  
Ramo - Unidad Responsable - Capítulo y Concepto del gasto



N.O.C.A.L.E.S

Periodo de Enero del 2020 a Marzo del 2020

Capítulo	Concepto	Ejercicio del Presupuesto	Egresos Aprobado	Ampliaciones/ (Reducciones)	Egresos Modificado	Egresos Comprometido	Egresos Devengado	Egresos Ejecutado	Egresos Pagado	Subejercicio
		Nombre	1	2	3=1+2	4	5	6	7	8=3-4
1100	11201	Sueldos	1,616,000.33	-8,237.01	310,128.27	395,262.27	331,917.00	331,917.00	296,816.16	-76,541.00
1100	11101	Remuneraciones adicionales y especiales	602,617.89	-43,952.45	3,354,994.33	124,005.00	56,035.05	56,035.05	45,224.03	1,160,307.43
	11101	Prima quincenal por años de servicio efectivos prestados	179,216.68	0.00	113,341.32	-14,004.67	6,769.57	6,769.57	6,777.10	68,339.65
	11201	Prima de vacacional	69,462.66	0.00	1,09,914.68	1,269.50	1,269.26	1,269.26	1,269.26	132,590.18
	11202	Agonización o Gratificación fin de año	353,931.12	0.00	1,047,782.88	80,404.20	0.00	0.00	0.00	999,298.60
	11301	Remuneraciones por horas extraordinarias	0.00	-43,952.45	-43,952.45	-43,952.45	-48,568.24	-48,568.24	30,161.42	0.00
1400	14101	Seguridad Social	1,109,513.84	0.00	2,846,323.24	154,376.16	154,376.16	154,376.16	154,376.16	2,693,947.68
	14101	Cobos por servicio médico del ISSSTE/ESOH	948,061.92	0.00	2,245,500.00	123,888.08	123,888.08	123,888.08	123,888.08	2,121,611.92
	14104	Otros seguros de carácter laboral o económicos	151,451.92	0.00	600,823.24	30,488.08	30,488.08	30,488.08	30,488.08	572,335.16
1500	15101	Otras prestaciones sociales y económicas	1,165,481.16	0.00	5,242,971.76	291,292.29	224,264.31	224,264.31	200,000.02	-4,071,676.47
	15101	Aportaciones al fondo de ahorro de los trabajadores	57,657.60	0.00	16,473.60	14,411.40	0.00	0.00	0.00	2,059.20
	15901	Otros prestaciones	1,107,823.56	0.00	5,226,498.16	276,880.89	224,264.31	224,264.31	200,000.02	-4,969,617.27
2000	2100	MATERIALES Y SUMINISTROS	177,160.32	110,000.00	6,125,578.64	10,207.29	10,207.29	3,626.39	3,626.39	6,145,291.35
	2100	Materiales de administración, emisión de documentos y artículos oficiales	110,000.00	0.00	2,400.00	-4,231.50	4,522.00	0.00	0.00	-1,122.50
	2101	Materiales y artículos de construcción y de reparación	110,000.00	0.00	2,400.00	-4,231.50	4,522.00	0.00	0.00	-1,122.50
	2400	Materiales eléctricos y electrónicos	9,999.96	50,000.00	6,050,000.00	353.50	253.50	253.50	352.50	6,049,746.20
	2401	Materiales de limpieza	9,999.96	50,000.00	6,050,000.00	353.50	253.50	253.50	352.50	6,049,746.20
2000	2900	Herramientas, refacciones y accesorios menores	49,270.54	60,000.00	71,174.64	5,511.29	5,511.29	3,372.69	3,372.69	67,667.95
	29101	Herramientas menores	9,999.96	60,000.00	62,988.00	5,511.29	5,511.29	3,372.69	3,372.69	67,667.95
	29601	Refacciones y accesorios menores de equipo de transporte	39,070.68	0.00	9,186.64	0.00	0.00	0.00	0.00	58,477.51
3000	3000	SERVICIOS GENERALES	5,043,929.76	-957,369.99	4,087,642.06	452,282.16	539,282.16	174,000.00	174,000.00	4,440,359.90
	3000	Servicios de instalación, reparación, mantenimiento y conservación	5,043,929.76	-957,369.99	4,087,642.06	452,282.16	539,282.16	174,000.00	174,000.00	4,440,359.90
	35101	Mantenimiento y conservación de inmuebles	-43,929.72	0.00	12.00	0.00	0.00	0.00	0.00	12.00
	35102	Mantenimiento y conservación de áreas deportivas	5,000,000.04	-957,369.99	4,043,712.34	452,282.16	539,282.16	174,000.00	174,000.00	4,440,359.90
1000	3003	DESPACHO DEL DIRECTOR DE EDUCACION	12,409,263.92	750,314.32	23,748,407.52	3,259,929.04	3,616,327.14	2,591,985.03	2,553,009.84	20,458,178.48
	3003	SERVICIOS PERSONALES	2,617,523.52	3,484.32	11,452,294.56	143,062.21	494,480.21	511,059.39	474,043.21	11,209,232.35
	1100	Remuneraciones al personal de carácter administrativo	966,867.88	0.00	377,376.08	143,062.21	109,293.10	109,293.10	99,058.56	105,009.11
	11101	Sueldos	566,267.88	0.00	327,376.08	141,565.97	109,092.16	109,092.16	98,858.56	165,409.11
	11200	Remuneraciones al personal de carácter transitorio	516,412.00	0.00	1,625,000.08	-325,383.00	60,300.32	76,935.21	76,935.21	4,118,384.77
	12101	Honorarios	12.00	0.00	1,400,000.04	-325,383.00	0.00	0.00	0.00	1,400,000.04
	12102	Honorarios similares a sueldos	516,400.00	0.00	1,625,000.04	-325,383.00	60,300.32	76,935.21	76,935.21	4,118,384.77
1300	13101	Remuneraciones adicionales y especiales	208,424.20	0.00	1,411,912.00	52,066.07	274.64	274.64	242.60	1,409,868.61
	13101	Prima quincenal por años de servicio efectivos prestados	13,730.28	0.00	113,341.32	3,132.57	272.61	272.61	242.60	1,409,914.75
	13201	Prima de vacacional	22,336.44	0.00	149,914.60	5,899.11	0.00	0.00	0.00	1,411,316.57
	13202	Agonización o Gratificación fin de año	169,211.40	0.00	1,647,782.88	-42,302.95	0.00	0.00	0.00	1,605,480.03

Municipio de Nogales  
Informe Administrativo sobre el Ejercicio del Presupuesto de Egresos  
Ramo - Unidad Responsable - Capítulo y Concepto del gasto

Periodo de Enero del 2020 a Marzo del 2020

Capítulo	Concepto	Ejercicio del Presupuesto		1	2	3=1+2	4	5	6	7	Subejercicio
		Nombre	Egresos Aprobado	Ampliaciones/ (Reducciones)	Egresos Modificado	Egresos Comprometido	Egresos Devengado	Egresos Ejecutados	Egresos Pagados		
1400	14003	Estímulos al personal de confianza	3,146.16	0.00	130,870.60	765.53	0.00	0.00	0.00	0.00	8=3-4 130,870.16
		Seguridad Social	510,164.40	3,184.32	2,481,607.56	75,709.12	75,709.12	75,709.12	75,709.12	75,709.12	3,775,798.44
		Cuentas por servicios médicos del ISSSTE/CSI	240,071.20	0.00	2,245,500.00	10,002.25	10,002.25	10,002.25	10,002.25	10,002.25	2,235,497.75
		Otros seguros de carácter laboral o económicos	240,093.20	3,184.32	606,097.56	65,706.87	65,706.87	65,706.87	65,706.87	65,706.87	540,300.60
1500		Otros prestaciones sociales y económicas	796,254.06	0.00	5,240,408.16	109,063.74	248,120.07	248,120.07	248,120.07	248,120.07	5,047,324.42
		Otros prescuidados	796,254.06	0.00	5,240,408.16	109,063.74	248,120.07	248,120.07	248,120.07	248,120.07	5,047,324.42
2000		<b>MATERIALES Y SUMINISTROS</b>									
	2100	Materiales de administración, emisión de documentos y artículos oficiales	51,547.32	7,680.00	854,018.28	84.00	84.00	84.00	84.00	84.00	853,934.28
		Materiales, útiles y equipos menores de oficina	32,474.92	7,680.00	37,040.00	0.00	0.00	0.00	0.00	0.00	37,040.00
	21101	Materiales, útiles y equipos menores de oficina	19,805.54	0.00	27,000.00	0.00	0.00	0.00	0.00	0.00	27,000.00
	21601	Materiales de limpieza	2,669.38	7,680.00	10,000.00	0.00	0.00	0.00	0.00	0.00	10,000.00
	2200	Alimentos y utensilios	5,254.66	0.00	5,400.00	84.00	84.00	84.00	84.00	84.00	5,216.00
	22101	Productos alimenticios para el personal en las instalaciones	5,254.66	0.00	5,400.00	84.00	84.00	84.00	84.00	84.00	5,216.00
2600		Combustibles, lubricantes y aceites	12.00	0.00	600,000.04	0.00	0.00	0.00	0.00	0.00	600,000.04
	26101	Combustibles	12.00	0.00	600,000.04	0.00	0.00	0.00	0.00	0.00	600,000.04
2900		Herramientas, refacciones y accesorios menores	23,052.72	0.00	11,530.24	0.00	0.00	0.00	0.00	0.00	900,000.04
	29201	Refacciones y accesorios menores de edificios	5,071.72	0.00	2,336.40	0.00	0.00	0.00	0.00	0.00	11,530.24
	29601	Refacciones y accesorios menores de equipo de transporte	18,740.00	0.00	9,193.84	0.00	0.00	0.00	0.00	0.00	2,336.40
	29901	Refacciones y accesorios menores otros bienes muebles	12.00	0.00	12.00	0.00	0.00	0.00	0.00	0.00	9,193.84
3000		<b>SERVICIOS GENERALES</b>									
	3100	Servicios básicos	219,617.20	4,950.00	980,794.08	28,392.83	20,302.83	20,302.83	16,386.63	16,386.63	952,411.25
		Teléfono tradicional	40,848.00	31,895.83	45,095.83	25,997.83	25,997.83	25,997.83	13,911.63	13,911.63	17,998.00
	31101	Teléfono tradicional	40,848.00	31,895.83	45,095.83	25,997.83	25,997.83	25,997.83	13,911.63	13,911.63	17,998.00
	3200	Servicios de arrendamiento	5,199.26	0.00	800,000.04	0.00	0.00	0.00	0.00	0.00	800,000.04
	32101	Arrendamiento de muebles, maquinarias y equipo	5,199.26	0.00	800,000.04	0.00	0.00	0.00	0.00	0.00	800,000.04
3500		Servicios de instalación, reparación, mantenimiento y conservación	27,150.48	0.00	1,031.04	0.00	0.00	0.00	0.00	0.00	1,031.04
	35101	Mantenimiento y conservación de inmuebles	20,386.48	0.00	12.00	0.00	0.00	0.00	0.00	0.00	12.00
	35501	Mantenimiento y conservación de equipo de transporte	6,764.00	0.00	1,019.04	0.00	0.00	0.00	0.00	0.00	1,019.04
3700		Servicios de traslado y viajes	238.00	4,950.00	146,950.00	2,475.00	2,475.00	2,475.00	2,475.00	2,475.00	146,950.00
	37501	Vuelos en el País	238.00	4,950.00	146,950.00	2,475.00	2,475.00	2,475.00	2,475.00	2,475.00	146,950.00
3800		Servicios oficiales	137,990.24	-13,895.83	-11,895.83	0.00	0.00	0.00	0.00	0.00	43,890.41
	38701	Gastos de orden social y cultural	137,990.24	-13,895.83	-11,895.83	0.00	0.00	0.00	0.00	0.00	43,890.41
4000		<b>TRANSFERENCIAS, ASIGNACIONES, SUBSIDIOS Y OTROS AYUDAS</b>									
	4100	Ayudas sociales a personas	9,516,563.88	742,500.00	10,432,526.52	3,008,400.00	3,093,380.00	2,064,580.00	2,064,580.00	2,064,580.00	7,354,436.52
		Beneficios educativos	9,236,100.00	742,500.00	9,978,600.00	3,051,600.00	3,051,600.00	2,034,400.00	2,034,400.00	2,034,400.00	6,937,300.00
	41101	Ayudas sociales a personas	212,303.00	0.00	376,136.00	35,200.00	35,200.00	13,600.00	13,600.00	13,600.00	350,536.00
	41201	Beneficios educativos	9,236,100.00	742,500.00	9,978,600.00	3,051,600.00	3,051,600.00	2,034,400.00	2,034,400.00	2,034,400.00	6,937,300.00
	41101	Pendiente	67,800.18	0.00	67,800.18	11,600.00	16,580.00	16,580.00	16,580.00	16,580.00	56,200.18



Municipio de Nogales  
Informe Administrativo sobre el Ejercicio del Presupuesto de Egresos  
Ramo - Unidad Responsable - Capítulo y Concepto del gasto

N.O.G.ALES

Periodo de Enero del 2020 a Marzo del 2020

Capítulo	Concepto	Ejercicio del Presupuesto	Nombre	1	2	Egresos Modificados	4	5	6	7	Subejercicio
		Egresos Aprobado	Ampliaciones/ (Reducciones)	3=1+2	Egresos Comprometido	Egresos Devengado	Egresos Ejercicio	Egresos Pagado	8=3-4		
5000		12.00	0.00	12.00	0.00	12.00	0.00	0.00	0.00	0.00	8,164.08
5100		12.00	0.00	12.00	0.00	12.00	0.00	0.00	0.00	0.00	8,164.08
51101		12.00	0.00	12.00	0.00	12.00	0.00	0.00	0.00	0.00	8,164.08
1000		829,956.00	0.00	829,956.00	0.00	829,956.00	190,158.42	176,814.28	163,088.99	163,088.99	8,940,257.70
1100		829,956.00	0.00	829,956.00	0.00	829,956.00	190,158.42	176,814.28	163,088.99	163,088.99	8,940,257.70
11300		210,589.08	0.00	210,589.08	0.00	210,589.08	52,647.27	37,857.12	34,145.22	34,145.22	274,728.81
11301		76,615.20	0.00	76,615.20	0.00	76,615.20	19,151.88	13,872.27	12,515.92	12,515.92	274,728.81
11301		6,726.18	0.00	6,726.18	0.00	6,726.18	1,681.62	1,187.91	1,187.91	1,187.91	11,662.70
12301		8,124.96	0.00	8,124.96	0.00	8,124.96	2,091.24	1,511.91	1,511.91	1,511.91	11,662.70
13202		61,763.76	0.00	61,763.76	0.00	61,763.76	15,440.94	11,099.88	11,099.88	11,099.88	1,032,341.91
14101		257,721.64	0.00	257,721.64	0.00	257,721.64	47,099.88	47,099.88	47,099.88	47,099.88	2,108,408.12
1500		249,339.88	0.00	249,339.88	0.00	249,339.88	71,257.47	51,369.34	51,369.34	51,369.34	5,175,240.69
15301		285,029.88	0.00	285,029.88	0.00	285,029.88	71,257.47	51,369.34	51,369.34	51,369.34	5,175,240.69
3101		6,474,147.84	59,491.80	6,533,639.64	0.00	6,533,639.64	1,393,790.50	1,102,806.49	1,013,176.13	954,908.09	15,510,237.48
3101		5,914,380.44	-6,415.25	5,907,965.19	0.00	5,907,965.19	1,280,822.05	989,843.04	909,843.04	909,843.04	6,593,341.46
1100		1,491,346.88	-6,415.25	1,484,931.63	0.00	1,484,931.63	451,421.47	314,617.66	314,617.66	314,617.66	13,846,600.64
11301		1,831,346.88	-6,115.25	1,825,231.63	0.00	1,825,231.63	481,421.47	314,617.66	314,617.66	314,617.66	13,846,600.64
1300		689,411.76	0.00	689,411.76	0.00	689,411.76	172,352.94	6,452.17	6,452.17	6,452.17	130,100.64
13101		147,607.80	0.00	147,607.80	0.00	147,607.80	36,990.95	9,192.17	9,192.17	9,192.17	76,442.37
13201		71,033.28	0.00	71,033.28	0.00	71,033.28	17,758.32	0.00	0.00	0.00	132,156.26
13202		169,732.66	0.00	169,732.66	0.00	169,732.66	117,431.17	0.00	0.00	0.00	930,349.71
13403		1,038.00	0.00	1,038.00	0.00	1,038.00	259.50	0.00	0.00	0.00	130,611.20
1400		1,491,452.24	6.00	1,491,458.24	0.00	1,491,458.24	200,200.56	300,283.50	200,200.56	200,200.56	2,646,099.74
14101		1,311,031.60	0.00	1,311,031.60	0.00	1,311,031.60	129,880.16	129,880.16	129,880.16	129,880.16	2,115,619.94
14104		282,191.64	0.00	282,191.64	0.00	282,191.64	70,403.34	70,403.34	70,403.34	70,403.34	524,419.20
1500		1,037,976.66	0.00	1,037,976.66	0.00	1,037,976.66	456,469.71	466,469.71	466,469.71	466,469.71	4,806,202.02
15101		8,216.80	0.00	8,216.80	0.00	8,216.80	2,659.20	0.00	0.00	0.00	14,741.40
15901		1,848,039.76	0.00	1,848,039.76	0.00	1,848,039.76	466,469.71	466,469.71	466,469.71	466,469.71	14,741.40
2000		233,809.36	56,709.05	290,518.41	0.00	290,518.41	105,783.47	105,783.47	105,783.47	105,783.47	4,791,788.22
2100		5,131.56	0.00	5,131.56	0.00	5,131.56	0.00	0.00	0.00	0.00	1,053,653.40
2101		2,669.04	0.00	2,669.04	0.00	2,669.04	0.00	0.00	0.00	0.00	101,610.00
21301		12.00	0.00	12.00	0.00	12.00	0.00	0.00	0.00	0.00	27,000.00
21601		2,490.63	0.00	2,490.63	0.00	2,490.63	0.00	0.00	0.00	0.00	27,000.00
											2,490.00

Municipio de Nogales  
Informe Administrativo sobre el Ejercicio del Presupuesto de Egresos  
Ramo - Unidad Responsable - Capítulo y Concepto del gasto

Periodo de Enero del 2020 a Marzo del 2020

Capítulo	Concepto	Ejercicio del Presupuesto	Egresos Aprobado	Ampliaciones/ (Reducciones)	Egresos Modificado	Egresos Comprometido	Egresos Devengado	Egresos Ejercido	Egresos Pagado	Subejercicio
		Nombre	1	2	3=1+2	4	5	6	7	8=3-4
	3200	Alimentos y utensilios	22,924.30	12,766.08	40,532.26	19,408.00	18,400.00	0.00	0.00	22,134.26
	32101	Productos alimenticios para el personal en las instalaciones	1,581.12	0.00	5,400.00	98.00	98.00	0.00	0.00	5,352.00
	32201	Alimentación de animales	22,373.28	12,766.08	35,139.96	19,380.00	18,380.00	0.00	0.00	16,779.28
	2500	Productos químicos, farmacéuticos y de laboratorio	143,233.26	30,258.67	174,172.99	60,192.16	60,192.16	0.00	0.00	107,980.83
	35101	Reactivos y productos farmacéuticos	120,000.00	37,431.96	157,431.96	57,431.96	57,431.96	0.00	0.00	90,000.00
	35101	Medicamentos, accesorios y suministros médicos	23,733.96	2,826.71	26,741.03	8,760.20	8,760.20	0.00	0.00	17,980.83
	2600	Combustibles, lubricantes y aditivos	20,998.44	13,603.26	613,603.74	21,183.31	21,183.31	21,183.31	21,183.31	792,560.43
	2601	Combustibles	28,998.74	13,683.70	812,683.74	21,183.31	21,183.31	21,183.31	21,183.31	792,500.43
	2700	Utenilios, libros, prendas de protección y accesorios	12.00	0.00	20,240.64	0.00	0.00	0.00	0.00	20,240.64
	27201	Prendas de seguridad y protección personal	12.00	0.00	20,240.64	0.00	0.00	0.00	0.00	20,240.64
	2900	Herramientas, refacciones y accesorios menores	30,000.00	0.00	9,189.84	0.00	0.00	0.00	0.00	9,189.84
	29601	Refacciones y accesorios menores de equipo de motor	30,000.00	0.00	9,189.84	0.00	0.00	0.00	0.00	9,189.84
	3100	SERVICIOS GENERALES	299,957.04	3,193.00	1,879,422.60	7,179.98	7,179.98	2,149.78	2,149.78	1,863,242.62
	31101	Servicios básicos	24,000.00	0.00	30,000.00	2,481.28	2,481.28	2,481.28	2,481.28	27,518.72
	31401	Teléfono tradicional	24,000.00	0.00	30,000.00	2,481.28	2,481.28	2,481.28	2,481.28	27,518.72
	31601	Servicios de arrendamiento	269,663.26	0.00	1,691,269.56	0.00	0.00	0.00	0.00	1,691,269.56
	32301	Arrendamiento de equipo de transporte	3,400.00	0.00	809,100.04	0.00	0.00	0.00	0.00	800,000.04
	32501	Arrendamiento de muebles, maquinaria y equipo	269,663.26	0.00	891,268.52	0.00	0.00	0.00	0.00	891,268.52
	3500	Servicios de instalación, reparación, mantenimiento y conservación de inmuebles	6,469.76	3,198.00	5,832.04	4,698.00	4,698.00	0.00	0.00	3,444.04
	35101	Mantenimiento y conservación de inmuebles	6,000.00	3,188.00	3,110.00	4,698.00	4,698.00	0.00	0.00	3,444.04
	35501	Mantenimiento y conservación de equipo de transporte	857.76	0.00	1,872.04	0.00	0.00	0.00	0.00	1,872.04
	35801	Servicios de limpieza y manejo de desechos	12.00	0.00	12.00	0.00	0.00	0.00	0.00	12.00
	3700	Servicios de traslado y viáticos	12.00	0.00	344,000.00	0.00	0.00	0.00	0.00	344,000.00
	37501	Viáticos en el País	12.00	0.00	1,411,000.00	0.00	0.00	0.00	0.00	1,411,000.00
	3900	Otros servicios generales	12.00	0.00	12.00	0.00	0.00	0.00	0.00	12.00
	39901	Servicios generales	12.00	0.00	12.00	0.00	0.00	0.00	0.00	12.00
	1000	DESPACHO DE DIRECTOR DE IMAGEN URBANA	3,945,449.52	-207,009.81	13,846,051.15	589,078.41	672,312.69	636,728.46	573,897.54	11,256,992.74
		SERVICIOS PERSONALES	3,486,316.80	-174,666.09	9,708,948.67	531,374.57	616,693.05	616,693.05	553,952.93	9,177,597.40
	1100	Remuneraciones al personal de carácter permanente	1,016,528.80	-106,269.21	14,100.37	67,883.29	106,935.56	196,935.56	176,379.56	79,244.48
	11401	Sueldos	1,016,528.80	-106,269.21	14,100.37	67,883.29	106,935.56	196,935.56	176,379.56	79,244.48
	1300	Remuneraciones adicionales y especiales	474,247.64	0.00	241,185.17	67,883.29	196,935.56	196,935.56	164,457.78	1,323,325.77
	13101	Prima quinquenal por años de servicio efectivos prestados	121,275.00	0.00	113,394.32	30,318.75	9,288.87	9,288.87	8,288.87	83,025.57
	13201	Prima de vacacional	50,219.52	0.00	149,914.68	12,554.88	9,377.16	9,377.16	8,177.16	137,259.80
	13202	Aguinaldo o Gratificación fin de año	271,884.24	0.00	1,047,282.89	67,894.00	0.00	0.00	0.00	979,886.89
	13401	Estimales al personal de confianza	31,268.88	0.00	139,870.80	7,817.22	0.00	0.00	0.00	123,053.58



Municipio de Nogales  
Informe Administrativo sobre el Ejercicio del Presupuesto de Egresos  
Ramo - Unidad Responsable - Capítulo y Concepto del gasto

Periodo de Enero del 2020 a Marzo del 2020

N.O.G.ALES

Capítulo	Concepto	Ejercicio del Presupuesto		Egresos Aprobado	Ampliaciones/ (Reducciones)	Egresos Modificado	Egresos Comprometido	Egresos Devengado	Egresos Ejercido	Egresos Pagado	Subejercicio
		1	2	3=1+2	4	5	6	7	8=3-4		
1100	Seguridad Social	910,036.00	14,004.83	2,462,218.06	73,571.30	73,571.30	73,571.30	73,571.30	73,571.30	73,571.30	2,789,356.76
14101	Cuotas por servicio médico del ISSSTESSON	728,741.76	0.00	2,419,500.00	13,643.63	13,643.63	13,643.63	13,643.63	13,643.63	13,643.63	2,311,856.35
14401	Otros seguros de carácter laboral o económicos	181,291.32	11,664.82	617,428.06	59,927.65	59,927.65	59,927.65	59,927.65	59,927.65	59,927.65	557,500.31
1500	Otras prestaciones sociales y económicas	1,082,498.28	0.00	8,402,971.76	374,752.07	374,752.07	374,752.07	374,752.07	374,752.07	374,752.07	4,991,632.69
15101	Aportaciones al fondo de ahorro de los trabajadores	24,710.40	0.00	16,473.60	6,177.60	6,177.60	6,177.60	6,177.60	6,177.60	6,177.60	10,296.00
15901	Otras prestaciones	1,065,697.88	0.00	5,246,498.16	268,574.47	268,574.47	268,574.47	268,574.47	268,574.47	268,574.47	4,981,336.69
2000	MATERIALES Y SUMINISTROS	154,497.49	15,080.58	1,073,775.34	41,531.08	41,531.08	41,531.08	41,531.08	41,531.08	41,531.08	1,031,843.46
2100	Materiales de administración, emisión de documentos y artículos oficiales	19,551.96	12,897.25	113,210.25	13,267.36	13,267.36	13,267.36	13,267.36	13,267.36	13,267.36	100,451.89
21101	Materiales, útiles y equipos menores de oficina	13,416.18	12,897.25	39,097.25	13,267.36	13,267.36	13,267.36	13,267.36	13,267.36	13,267.36	25,829.89
21201	Materiales y útiles de impresión y reproducción	12.00	0.00	72,210.00	0.00	72,210.00	0.00	0.00	0.00	0.00	72,210.00
21401	Materiales y útiles para el procesamiento de equipos y bienes informáticos	12.00	0.00	12.00	0.00	12.00	0.00	0.00	0.00	0.00	12.00
21601	Materiales de limpieza	6,111.18	0.00	2,900.00	0.00	2,900.00	0.00	0.00	0.00	0.00	2,900.00
2200	Alimentos y utensilios	39,632.80	0.00	3,406.00	0.00	3,406.00	0.00	0.00	0.00	0.00	3,406.00
22101	Productos alimenticios para el personal en las instalaciones	39,632.80	0.00	5,400.00	0.00	5,400.00	0.00	0.00	0.00	0.00	5,400.00
2400	Materiales y artículos de construcción y de construcción	29,305.20	0.00	9,282.84	3,659.84	9,282.84	3,659.84	3,659.84	3,659.84	3,659.84	1,151.59
24201	Cemento y productos de concreto	29,305.20	0.00	8,270.88	3,659.84	8,270.88	3,659.84	3,659.84	3,659.84	3,659.84	4,631.02
24301	Cil, yeso y productos de yeso	12.00	0.00	17.00	0.00	17.00	0.00	0.00	0.00	0.00	17.00
2500	Productos químicos, farmacéuticos y de laboratorio	12.00	0.00	120,000.00	0.00	120,000.00	0.00	0.00	0.00	0.00	120,000.00
25301	Medicinas y productos farmacéuticos	12.00	0.00	120,000.00	0.00	120,000.00	0.00	0.00	0.00	0.00	120,000.00
2600	Combustibles, lubricantes y aditivos	22,690.92	2,611.86	902,511.29	6,284.59	902,511.29	6,284.59	6,284.59	6,284.59	6,284.59	794,327.31
26101	Combustibles	22,690.92	2,611.86	802,411.09	6,284.59	802,411.09	6,284.59	6,284.59	6,284.59	6,284.59	794,327.31
2700	Vestuario, blancos, prendas de protección y artículos de aseo	6,800.52	0.00	13,000.00	0.00	13,000.00	0.00	0.00	0.00	0.00	13,000.00
27101	Vestuario y uniformes	6,800.52	0.00	13,000.00	0.00	13,000.00	0.00	0.00	0.00	0.00	13,000.00
2900	Herramientas, refacciones y accesorios menores	26,433.08	371.47	9,561.31	9,477.49	9,561.31	9,477.49	9,477.49	9,477.49	9,477.49	83.82
29601	Refacciones y accesorios menores de equipo de transporte	26,433.08	371.47	9,561.31	9,477.49	9,561.31	9,477.49	9,477.49	9,477.49	9,477.49	83.82
3000	SERVICIOS GENERALES	274,771.44	-50,425.30	1,016,763.26	16,174.95	1,016,763.26	16,174.95	14,086.95	4,820.38	4,820.38	1,000,988.20
3100	Servicios básicos	35,722.20	0.00	30,980.00	7,590.56	30,980.00	7,590.56	7,590.56	4,820.38	4,820.38	22,409.64
31401	Teléfono Tridimensional	35,722.20	0.00	30,980.00	7,590.56	30,980.00	7,590.56	7,590.56	4,820.38	4,820.38	22,409.64
3200	Servicios de arrendamiento	227,037.24	-53,511.30	837,857.22	3,248.00	837,857.22	3,248.00	3,248.00	0.00	0.00	834,609.22
32501	Arrendamiento de equipo de transporte	227,037.24	-53,511.30	837,857.22	3,248.00	837,857.22	3,248.00	3,248.00	0.00	0.00	831,609.22
3500	Servicios de instalación, reparación, mantenimiento y conservación	9,000.00	3,066.00	4,906.04	5,336.00	4,906.04	5,336.00	3,248.00	0.00	0.00	429.04
35501	Mantenimiento y conservación de equipo de transporte	9,000.00	3,066.00	1,906.04	5,336.00	1,906.04	5,336.00	3,248.00	0.00	0.00	429.04
3700	Servicios de traslado y viáticos	12.00	0.00	144,000.00	0.00	144,000.00	0.00	0.00	0.00	0.00	144,000.00
37501	Viáticos en el País	12.00	0.00	144,000.00	0.00	144,000.00	0.00	0.00	0.00	0.00	144,000.00
5000	BIENES MUEBLES, INMUEBLES E INTANGIBLES	32,863.86	0.00	47,005.88	0.00	47,005.88	0.00	0.00	0.00	0.00	47,005.88



Municipio de Nogales  
Informe Administrativo sobre el Ejercicio del Presupuesto de Egresos  
Ramo - Unidad Responsable - Capítulo y Concepto del gasto

N.O.C.A.L.E.S.



Periodo de Enero del 2020 a Marzo del 2020

Capítulo	Concepto	Ejercicio del Presupuesto	Egresos Aprobados	Ampliaciones/ (Reducciones)	Egresos Modificados	Egresos Comprometidos	Egresos Devengados	Egresos Ejecuidos	Egresos Pagados	Subejercicio
		Nombre	1	2	3=1+2	4	5	6	7	8=3-4
	5100	Mobiliario y equipo de administración	24.00	0.00	14,164.08	0.00	0.00	0.00	0.00	14,164.08
	51101	Muebles de oficina y estantería	12.00	0.00	8,164.08	0.00	0.00	0.00	0.00	8,164.08
	51901	Equipo de administración	12.00	0.00	6,000.00	0.00	0.00	0.00	0.00	6,000.00
	5100	Vehículos y equipo de transporte	12.00	0.00	11.00	0.00	0.00	0.00	0.00	12.00
	51101	Automóviles y camionetas	12.00	0.00	11.00	0.00	0.00	0.00	0.00	12.00
	5100	Activos biológicos	32,827.80	0.00	32,827.80	0.00	0.00	0.00	0.00	32,827.80
	51901	Albosos y plantas	32,827.80	0.00	32,827.80	0.00	0.00	0.00	0.00	32,827.80
	1000	3202 LIMPIEZA Y BARRIDO DE CALLES	6,009,416.64	420,551.84	12,073,281.84	1,491,878.73	1,493,405.22	1,450,206.32	1,367,607.36	10,554,903.11
	1100	SERVICIOS PERSONALES	4,197,027.60	181,111.39	10,064,702.45	1,216,140.53	1,216,000.32	1,226,060.32	1,143,461.32	9,835,551.62
	1100	Remuneraciones al personal de carácter permanente	1,400,105.04	0.00	3,727,608.00	372,646.26	445,000.39	445,000.39	395,778.11	-44,670.18
	11101	Sueldos	1,388,105.04	0.00	3,277,476.08	372,646.26	415,500.39	415,500.39	395,778.11	-44,670.18
	11201	Remuneraciones adicionales y especiales	574,452.04	12,177.37	1,450,000.05	155,400.00	30,612.00	30,612.00	22,403.21	1,298,349.07
	11301	Prima quinquenal por años de servicio efectivos, prebendos	188,629.52	0.00	113,314.32	-47,157.18	15,099.05	15,099.05	11,161.00	66,186.84
	11201	Prima de vacacional	62,320.80	0.00	149,914.68	15,562.15	11,736.70	11,736.70	9,193.22	134,332.23
	11202	Aguinaldo o Gratiificación fin de año	323,173.32	0.00	1,047,802.08	80,793.33	0.00	0.00	0.00	965,989.35
	11301	Remuneraciones por honores extraordinarios	519.00	0.00	12,177.37	12,177.37	11,866.25	11,866.25	10,229.99	0.00
	11402	Estímulos al personal de confianza	0.00	0.00	130,870.00	120.75	0.00	0.00	0.00	130,749.25
	1100	Seguridad Social	1,119,070.20	160,941.02	2,012,264.26	444,473.01	444,473.01	444,473.01	444,473.01	2,572,790.45
	11101	Cuentas por servicio médico de ISSSTE/SON	987,591.26	168,941.02	2,114,141.02	-115,838.86	415,838.86	415,838.86	415,838.86	1,998,602.16
	11404	Otros seguros de carácter laboral o económicos	131,478.94	0.00	608,223.24	20,634.95	28,634.95	28,634.95	28,634.95	574,188.29
	1500	Otras prestaciones sociales y económicas	1,045,120.32	0.00	5,266,871.16	263,740.08	397,375.52	397,375.52	270,325.99	5,096,191.00
	15101	Aportaciones al fondo de ahorro de los trabajadores	40,120.80	0.00	16,473.60	12,355.20	0.00	0.00	0.00	4,118.40
	15901	Otras prestaciones	965,699.52	0.00	5,246,108.16	241,384.88	397,375.52	397,375.52	270,325.99	5,092,073.28
	2000	MATERIALES Y SUMINISTROS	1,900,697.28	-54,395.48	1,649,023.24	265,738.20	267,404.90	224,206.00	224,206.04	1,353,285.04
	2000	Combustibles, lubricantes y aditivos	915,210.06	62,176.39	1,705,176.43	265,738.20	307,404.90	224,206.00	224,206.04	1,451,436.23
	2601	Combustibles	874,119.96	72,376.39	877,376.13	265,738.20	267,404.90	224,206.00	224,206.04	606,638.23
	26102	Lubricantes y Aditivos	40,800.00	-10,200.00	628,800.00	0.00	0.00	0.00	0.00	832,800.00
	2700	Vestuario, blancos, prendas de protección y artículos de aseo	9,189.84	0.00	20,240.04	0.00	0.00	0.00	0.00	20,240.04
	27001	Prendas de seguridad y protección personal	9,189.84	0.00	20,240.04	0.00	0.00	0.00	0.00	20,240.04
	2900	Herramientas, refacciones y accesorios manuales	466,387.48	-116,571.87	-103,393.22	0.00	0.00	0.00	0.00	-103,393.22
	29101	Herramientas manuales	256,045.96	-63,765.40	-59,722.09	0.00	0.00	0.00	0.00	-59,722.09
	29601	Relaciones y accesorios menores de equipo de oficina	211,241.52	-52,806.38	-43,669.81	0.00	0.00	0.00	0.00	-43,669.81
	3000	SERVICIOS GENERALES	421,691.76	-6,191.07	392,856.45	0.00	0.00	0.00	0.00	392,856.45
	3200	Servicios de arrendamiento	206,922.48	0.00	392,856.45	6.40	0.00	0.00	0.00	392,856.45
	32001	Arrendamiento de maquinaria, otros equipos y herramientas	396,927.48	0.00	396,927.48	0.00	0.00	0.00	0.00	396,927.48



Municipio de Nogales  
Informe Administrativo sobre el Ejercicio del Presupuesto de Egresos  
Ramo - Unidad Responsable - Capítulo y Concepto del gasto

N.O.G.A.L.E.S

Periodo de Enero del 2020 a Marzo del 2020

Capítulo	Concepto	Ejercicio del Presupuesto	Egresos Aprobado	Ampliaciones/ (Reducciones)	Egresos Modificado 3=1+2	Egresos Comprometido	Egresos Devengado	Egresos Ejecido	Egresos Pagado	Subejercicio
		Nombre	1	2	3=1+2	4	5	6	7	8=3-4
	3500	Servicios de instalación, reparación, mantenimiento y conservación de equipo de transporte	24,764.28	-6,191.87	-4,371.03	0.00	0.00	0.00	0.00	-4,371.03
	3501	3500	24,764.28	-6,191.87	-4,371.03	0.00	0.00	0.00	0.00	-4,371.03
1000	3203	PANTEONES, PARQUES Y JARDINES	10,756,681.20	-69,502.24	12,160,357.52	2,389,773.97	2,345,127.44	1,862,337.50	1,867,458.54	9,779,583.55
	1100	SERVICIOS PERSONALES	7,638,421.68	34,426.04	7,784,239.00	1,735,519.00	1,669,734.32	1,669,734.32	1,519,043.36	8,049,019.34
	1101	Remuneraciones al personal de carácter permanente	2,468,374.68	0.00	327,374.68	674,594.07	639,875.75	639,875.75	745,112.67	-347,118.59
	1101	Sueldos	2,698,370.00	0.00	327,374.68	674,594.07	639,875.75	639,875.75	745,112.67	-347,118.59
	1200	Remuneraciones adicionales y especiales	1,161,244.00	34,426.04	1,245,469.92	324,777.51	72,189.54	72,189.54	65,316.63	1,030,730.71
	1301	Prima (quincenal) por años de servicio efectivos prestados	145,370.10	0.00	113,314.32	111,382.00	28,961.59	28,961.59	25,836.77	2,001.72
	1301	Prima de vacacional	120,504.01	0.00	149,915.68	30,136.51	8,130.13	8,130.13	5,282.62	119,784.17
	1302	Aguijón o Gualificación fin de año	595,368.24	0.00	1,047,782.88	148,942.06	0.00	0.00	0.00	698,640.82
	1301	Remuneraciones por horas extraordinarias	0.00	34,426.04	3,426.04	274,952.69	34,797.16	34,797.16	31,207.41	0.00
1400	Seguridad Social		1,933,857.96	0.00	3,840,322.24	274,952.69	274,952.69	274,952.69	274,952.69	3,571,370.55
14101	Cuotas por servicio médico del ISSSTE/SSO		1,607,467.92	0.00	2,245,800.00	253,571.59	253,571.59	253,571.59	253,571.59	1,991,228.41
14104	Otros seguros de carácter laboral o económicos		326,390.04	0.00	602,522.24	21,381.10	21,381.10	21,381.10	21,381.10	581,147.14
1500	Otros prestaciones sociales y económicas		1,444,240.26	0.00	5,262,971.76	461,238.03	483,238.03	483,238.03	436,516.34	4,826,461.17
15101	Aportaciones al fondo de ahorro de los trabajadores		107,078.40	0.00	16,473.69	26,769.00	0.00	0.00	0.00	-10,305.00
15901	Otros prestaciones		1,277,861.96	0.00	5,246,498.07	434,468.99	483,238.03	483,238.03	436,516.34	4,816,032.67
2000	MATERIALES Y SUMINISTROS		1,916,249.60	180,773.55	1,859,100.27	642,488.32	667,803.13	172,973.19	348,305.19	1,216,611.95
2100	Materiales de administración, emisión de documentos y artículos oficiales		19,224.00	0.00	2,400.00	3,491.48	3,491.48	3,491.48	2,491.48	-1,091.48
2101	Materiales de construcción y de mantenimiento		524,166.00	31,495.87	255,007.87	366,036.87	365,035.87	56,230.99	233,632.99	-151,038.00
2101	Otros materiales y artículos de construcción y reparación		524,166.00	31,495.87	255,007.87	366,036.87	365,035.87	56,230.99	233,632.99	-151,038.00
2200	Productos químicos, farmaciales y de laboratorio		2,496.00	0.00	2,496.00	0.00	0.00	0.00	0.00	2,496.00
2501	Refrigerantes, pesticidas y otros agroquímicos		2,496.00	0.00	2,496.00	0.00	0.00	0.00	0.00	2,496.00
2600	Combustibles, lubricantes y aditivos		666,375.24	-45,779.72	1,593,233.23	163,876.51	125,565.92	97,862.38	97,492.38	1,490,344.61
26101	Combustibles		624,639.96	-46,779.72	763,220.32	97,490.25	120,180.66	97,862.38	97,492.38	655,730.07
26102	Lubricantes y Aditivos		35,735.28	0.00	640,000.00	5,386.26	5,386.26	0.00	0.00	834,614.24
2700	Vestuario, blancos, prendas de protección y artículos de higiene		22,194.44	2,250.80	22,496.84	7,800.41	7,800.41	0.00	0.00	14,696.43
27201	Prendas de seguridad y protección personal		22,194.44	2,250.80	22,496.84	7,800.41	7,800.41	0.00	0.00	14,696.43
2900	Herramientas, refacciones y accesorios menores		687,911.80	-9,603.40	3,485.24	162,206.05	164,909.45	11,748.34	13,748.34	-156,729.31
29101	Herramientas menores		151,317.96	12,769.07	164,087.03	125,598.56	125,598.56	3,797.92	3,797.92	-108,840.69
29101	Refacciones y accesorios menores de equipo de transporte		236,595.84	-24,462.17	-13,772.63	36,886.49	39,310.00	9,996.47	9,996.47	-99,999.12
3000	SERVICIOS GENERALES		1,204,909.92	-284,704.83	512,118.25	11,765.99	7,589.99	49.99	49.99	505,352.26
3100	Servicios de arrendamiento		1,138,607.31	-284,704.83	512,118.25	11,765.99	7,589.99	49.99	49.99	505,352.26
3101	Arrendamiento de muebles, maquinaria y equipo		1,138,607.31	-284,704.83	512,118.25	11,765.99	7,589.99	49.99	49.99	505,352.26



Municipio de Nogales  
Informe Administrativo sobre el Ejercicio del Presupuesto de Egresos  
Ramo - Unidad Responsable - Capítulo y Concepto del gasto

Periodo de Enero del 2020 a Marzo del 2020

N.O.G.A.L.E.S

Capítulo	Concepto	Ejercicio del Presupuesto	Egresos Aprobado	Ampliaciones/ (Reducciones)	Egresos Modificado	Egresos Comprometido	Egresos Devengado	Egresos Ejecutados	Egresos Pagados	Subejercicio
		1	2	3=1+2	4	5	6	7	8=3-4	
3500	3501	3501	63,102.60	0.00	1,820.04	11,765.99	7,500.99	40.99	49.99	-9,945.95
			63,102.60	0.00	1,820.04	11,765.99	7,500.99	40.99	49.99	-9,945.95
4000	2204	2204	1,095,376.36	102,350.99	11,559,738.47	520,864.00	483,837.59	461,159.31	423,526.79	11,074,875.57
			1,420,451.04	50,080.18	9,799,793.14	386,398.21	374,483.00	374,483.00	346,550.41	9,413,394.93
1100			472,326.02	0.00	327,376.00	116,331.73	105,759.38	105,759.38	94,025.78	209,044.35
1300	11301	11301	472,326.02	0.00	327,376.00	116,331.73	105,759.38	105,759.38	94,025.78	209,044.35
			375,094.44	1,577.26	1,312,451.14	69,456.47	15,454.66	15,454.66	13,060.29	1,242,768.27
			129,769.24	0.00	113,341.32	32,412.06	10,348.19	10,348.19	9,217.72	80,992.26
			26,574.76	0.00	140,914.68	7,113.69	4,529.21	4,529.21	3,529.21	142,776.99
			115,781.34	0.00	1,647,782.80	78,687.86	0.00	0.00	0.00	1,019,095.02
			0.00	1,577.26	1,577.26	1,577.26	1,577.26	1,577.26	1,113.36	0.00
1400	13301	13301	337,509.22	46,502.91	2,096,826.16	111,565.27	111,405.57	111,405.57	111,595.57	2,745,240.59
			251,330.60	49,300.92	2,291,002.92	111,565.27	111,405.57	111,405.57	111,595.57	2,482,412.39
1500	14004	14004	75,178.92	0.00	62,832.24	0.00	0.00	0.00	0.00	682,821.24
			346,526.16	0.00	5,262,971.76	86,020.04	141,303.20	141,303.20	176,478.00	5,176,241.72
15101			247,100.40	0.00	16,473.60	6,177.60	0.00	0.00	0.00	10,200.00
15901			31,800.76	0.00	5,246,498.16	80,492.44	141,303.20	141,303.20	126,178.80	5,166,015.72
2000			396,231.96	52,270.81	2,726,089.53	136,466.69	109,654.59	86,976.31	86,976.31	1,591,222.84
2600			335,902.20	64,736.48	1,794,216.72	131,466.69	109,654.59	86,976.31	86,976.31	1,570,270.03
26101			333,410.01	64,736.68	864,720.72	131,466.69	109,654.59	86,976.31	86,976.31	1,570,270.03
26102			2,491.16	0.00	840,000.00	0.00	0.00	0.00	0.00	840,000.00
2700			12.00	0.00	20,240.04	0.00	0.00	0.00	0.00	20,240.04
27201			12.00	0.00	20,240.04	0.00	0.00	0.00	0.00	20,240.04
2900			60,236.76	-12,465.07	712.77	0.00	0.00	0.00	0.00	712.77
29101			20,116.92	-2,279.23	-3,200.43	0.00	0.00	0.00	0.00	-3,200.43
29601			31,119.84	-5,186.61	4,003.20	0.00	0.00	0.00	0.00	4,003.20
31000			20,457.12	0.00	1,820.04	0.00	0.00	0.00	0.00	1,820.04
3500			20,457.12	0.00	1,820.04	0.00	0.00	0.00	0.00	1,820.04
35501			20,457.12	0.00	1,820.04	0.00	0.00	0.00	0.00	1,820.04
5000			56,236.24	0.00	66,435.76	0.00	0.00	0.00	0.00	66,435.76
5600			50,232.24	0.00	60,435.76	0.00	0.00	0.00	0.00	60,435.76
56201			98,236.24	0.00	68,435.76	0.00	0.00	0.00	0.00	68,435.76
3300			2,945,409.12	118,504.41	12,222,045.43	565,951.12	603,375.51	634,222.11	593,342.02	13,257,094.00
1000			2,995,785.36	20,366.97	11,625,602.27	406,483.87	523,000.05	540,907.85	499,927.76	10,785,611.40
1100			687,140.00	0.00	312,376.00	171,281.50	147,503.28	147,503.28	132,258.46	155,437.59

Municipio de Nogales  
Informe Administrativo sobre el Ejercicio del Presupuesto de Egresos  
Ramo - Unidad Responsable - Capítulo y Concepto del gasto

Período de Enero del 2020 a Marzo del 2020

N.O.GALES



Capítulo	Concepto	Ejercicio del Presupuesto	Egresos Aprobado	Ampliaciones/ (Reducciones)	Egresos Modificado	Egresos Comprometido	Egresos Devengado	Egresos Ejercido	Egresos Pagado	Subsección
		Nombre	1	2	3=1+2	4	5	6	7	8=3-4
	11301	Salarios	667,741.00	0.00	327,376.00	171,938.50	147,583.38	147,583.38	132,738.48	155,447.58
	1200	Remuneraciones al personal de carácter transitorio	203,079.00	0.00	1,400,000.04	-93,937.61	36,829.95	36,829.95	53,829.15	1,479,872.05
	12101	Ministerios	203,079.00	0.00	1,400,000.04	-93,937.61	36,829.95	36,829.95	53,829.15	1,403,872.05
	1300	Remuneraciones adicionales y especiales	229,704.16	0.00	3,131,041.08	54,259.29	1,421.42	1,421.42	1,326.22	3,236,116.59
	13101	Prima quinquenal por años de servicio efectivos prestados	30,330.00	0.00	113,341.32	7,882.50	1,821.42	1,821.42	1,326.22	105,761.32
	13201	Prima de vacaciones	21,840.24	0.00	149,911.68	5,400.06	0.00	0.00	0.00	144,511.62
	13202	Apunales o Gratificación fin de año	167,570.92	0.00	1,047,782.88	41,882.73	0.00	0.00	0.00	1,005,900.15
	1400	Seguridad Social	639,958.68	20,365.07	2,877,609.11	332,862.53	112,367.53	112,367.53	112,367.53	2,765,241.58
	14101	Gastos por servicio médico del ISSSTEGON	573,367.56	0.00	2,745,500.00	66,353.88	66,353.88	66,353.88	66,353.88	2,179,146.12
	14104	Otros seguros de carácter laboral o económicos	66,591.12	29,365.87	62,101.65	-16,013.65	-16,013.65	-16,013.65	-16,013.65	886,178.46
	1500	Otros prestaciones sociales y económicas	644,848.64	0.00	5,246,988.16	46,013.65	225,706.47	225,706.47	199,727.38	5,085,263.00
	15901	Otros prestaciones	614,540.61	0.00	5,246,988.16	161,125.16	225,706.47	225,706.47	199,727.38	5,085,263.00
2000		MATERIALES Y SUMINISTROS	47,528.88	7,953.49	662,878.72	14,280.23	14,280.23	14,280.23	14,280.23	848,598.50
2100		Materiales de administración, emisión de documentos y artículos oficiales	18,023.40	0.00	29,400.00	1,562.95	1,562.95	1,562.95	1,562.95	27,837.05
21101		Materiales, útiles y equipos menores de oficina	18,000.00	0.00	27,000.00	1,383.01	1,383.01	1,383.01	1,383.01	25,616.99
21601		Materiales de limpieza	933.48	0.00	2,400.00	179.94	179.94	179.94	179.94	2,220.06
2200		Alimentos y utensilios	9,360.00	5,932.60	11,052.60	7,972.60	7,972.60	7,972.60	7,972.60	3,086.00
22101		Productos alimenticios para el personal en las instalaciones	9,360.00	5,932.60	11,052.60	7,972.60	7,972.60	7,972.60	7,972.60	3,086.00
2600		Combustibles, lubricantes y aditivos	7,799.52	0.00	800,000.01	923.79	923.79	923.79	923.79	799,076.25
26101		Combustibles	7,799.52	0.00	800,000.01	923.79	923.79	923.79	923.79	799,076.25
2700		Vestuario, blancos, prendas de protección y artículos de limpieza	5,513.88	0.00	13,800.00	0.00	0.00	0.00	0.00	13,800.00
27101		Vestuario y uniformes	5,513.88	0.00	13,800.00	0.00	0.00	0.00	0.00	13,800.00
2900		Herramientas, refacciones y accesorios menores	6,012.00	2,220.89	9,646.00	3,820.89	3,820.89	3,820.89	3,820.89	4,822.20
29101		Herramientas menores	12.00	0.00	3,988.80	0.00	0.00	0.00	0.00	3,988.80
29201		Refacciones y accesorios menores de edificios	6,000.00	2,220.89	4,657.20	3,820.89	3,820.89	3,820.89	3,820.89	936.40
3000		SERVICIOS GENERALES	292,363.92	81,185.05	329,568.97	144,589.03	144,589.03	144,589.03	78,472.03	184,979.94
3100		Servicios básicos	15,912.00	1,910.93	31,910.93	5,888.93	5,888.93	5,888.93	3,223.93	26,022.00
31101		Teléfono tradicional	15,912.00	1,910.93	31,910.93	5,888.93	5,888.93	5,888.93	3,223.93	26,022.00
3300		Servicios profesionales, científicos, técnicos y otros	12.00	0.00	20,000.04	0.00	0.00	0.00	0.00	20,000.04
33603		Impresiones y publicaciones offset	12.00	0.00	20,000.04	0.00	0.00	0.00	0.00	20,000.04
3500		Servicios de instalación, reparación, mantenimiento y conservación	24,024.00	0.00	3,271.04	0.00	0.00	0.00	0.00	1,271.84
35101		Mantenimiento y conservación de inmuebles	24,000.00	0.00	12.00	0.00	0.00	0.00	0.00	12.00
35902		Mantenimiento y conservación de bienes informáticos	12.00	0.00	1,371.91	0.00	0.00	0.00	0.00	1,371.81
36701		Mantenimiento y conservación de maquinaria y equipo	12.00	0.00	12.00	0.00	0.00	0.00	0.00	12.00
3700		Servicios de traslado y viáticos	18,000.00	0.00	144,000.00	825.00	825.00	825.00	825.00	143,175.00

ISAF-3443523-9980-03ab-b68b-fac058abf9d5  
5/15/2020 12:02:07 AM

Municipio de Nogales  
Informe Administrativo sobre el Ejercicio del Presupuesto de Egresos  
Ramo - Unidad Responsable - Capítulo y Concepto del gasto


Periodo de Enero del 2020 a Marzo del 2020

Capítulo	Concepto	Ejercicio del Presupuesto	Egresos Aprobado	Ampliaciones/ (Reducciones)	Egresos Modificado	Egresos Comprometido	Egresos Devengado	Egresos Ejercido	Egresos Pagado	Subejercicio
		Hombre	1	2	3=1+2	4	5	6	7	8=3-4
	37301	Viajes en el País	10,000.00	0.00	144,000.00	825.00	825.00	825.00	825.00	143,175.00
	3800	Servicios oficiales	334,403.23	79,274.12	79,286.12	137,072.10	137,072.10	74,432.10	74,432.10	54,568.20
	38201	Gastos de entretenimiento social y cultural	23,103.02	79,274.12	79,286.12	137,072.10	137,072.10	74,432.10	74,432.10	58,589.28
	3900	Otros servicios generales	12.00	0.00	59,000.04	0.00	0.00	0.00	0.00	59,000.04
	39201	Impuestos y derechos	12.00	0.00	59,000.04	0.00	0.00	0.00	0.00	59,000.04
4000		TRANSFERENCIAS, ASIGNACIONES, SUBSIDIOS Y OTRAS AYUDAS	124,695.00	0.00	124,695.00	598.00	598.00	598.00	598.00	124,097.00
	4100	Ayudas sociales	124,695.00	0.00	124,695.00	598.00	598.00	598.00	598.00	124,097.00
	41107	Prontas, estímulos, recompensas, becas y seguras a Lecuateros	90,000.00	0.00	90,000.00	0.00	0.00	0.00	0.00	90,000.00
	41108	Ayudas culturales y sociales	34,695.00	0.00	34,695.00	598.00	598.00	598.00	598.00	34,097.00
5000		BIENES MUEBLES, INMUEBLES E INTANGIBLES	85,035.96	0.00	443,297.16	0.00	0.00	0.00	0.00	443,297.16
	5100	Mobiliario y equipo de administración	55,911.96	0.00	396,116.12	0.00	0.00	0.00	0.00	396,116.12
	51101	Muebles de oficina y estantería	54,999.96	0.00	8,101.08	0.00	0.00	0.00	0.00	8,164.08
	51501	Equipo de cómputo y de tecnologías de la información	12.00	0.00	281,962.04	0.00	0.00	0.00	0.00	301,562.04
	5200	Mobiliario y equipo educacional y recreativo	30,022.00	0.00	53,150.04	0.00	0.00	0.00	0.00	53,150.04
	52101	Equipos y aparatos audiovisuales	12.00	0.00	12.00	0.00	0.00	0.00	0.00	12.00
	52301	Cámaras fotográficas y de video	30,000.00	0.00	53,147.04	0.00	0.00	0.00	0.00	53,147.04
5600		Maquinaria, otros equipos y herramientas	12.00	0.00	12.00	0.00	0.00	0.00	0.00	12.00
	56401	Sistemas de autoconducción, calibración y de radiación (radar) comercial	12.00	0.00	12.00	0.00	0.00	0.00	0.00	12.00
1000		3401 INFORMÁTICA	5,679,509.76	255,150.42	11,323,743.06	1,476,234.61	1,347,695.53	797,767.30	792,300.22	9,847,008.45
	1100	Servicios personales	3,613,572.36	9,334.35	7,959,047.31	782,762.09	726,957.97	651,570.84	651,570.84	9,076,885.22
	11301	Remuneraciones al personal de carácter permanente	1,093,171.28	0.00	327,376.08	373,174.62	207,448.82	207,448.82	186,802.92	54,965.20
	1200	Remuneraciones adicionales y especiales	472,118.00	9,334.35	1,320,276.33	273,171.02	207,119.02	207,119.02	186,802.92	51,058.20
	13101	Plano quincenal por años de servicio efectivos prestados	131,102.32	0.00	113,241.32	33,275.56	17,007.34	17,007.34	16,741.25	1,322,962.21
	13201	Penas de vacaciones	51,467.04	0.00	199,915.68	12,866.76	8,372.60	8,372.60	7,639.35	192,283.74
	13202	Aguiñado o Gratificación fin de año	287,749.12	0.00	1,047,782.88	71,977.33	0.00	0.00	0.00	137,047.02
	1400	Seguridad Social	0.00	9,334.35	9,334.35	9,334.35	9,334.35	9,334.35	9,102.40	0.00
	14101	Cuotas por servicio médico del ISSSTESON	944,845.52	0.00	2,048,232.24	106,247.03	87,309.72	87,309.72	106,247.03	2,742,076.21
	14104	Otros seguros de carácter laboral o económicos	215,805.56	0.00	2,450,500.00	87,309.72	10,937.31	10,937.31	18,937.31	2,168,490.20
	1500	Otros prestaciones sociales y económicas	1,100,132.00	0.00	602,833.24	18,937.31	305,354.76	305,354.76	351,779.64	4,907,108.54
	15101	Aportaciones al fondo de ahorro de los trabajadores	16,472.60	0.00	16,472.60	4,118.40	0.00	0.00	0.00	12,354.20
	15901	Otras prestaciones	1,086,659.28	0.00	5,346,408.16	271,661.82	395,351.76	395,351.76	351,779.64	4,979,833.34
2000		MATERIALES Y SUMINISTROS	49,383.12	0.00	34,824.00	5,822.66	5,562.69	1,888.00	1,188.00	29,001.34
	2100	Materiales de administración, emisión de documentos y artículos oficiales	13,431.64	0.00	29,112.00	0.00	0.00	0.00	0.00	29,112.00

Municipio de Nogales  
Informe Administrativo sobre el Ejercicio del Presupuesto de Egresos  
Ramo - Unidad Responsable - Capítulo y Concepto del gasto

Periodo de Enero del 2020 a Marzo del 2020

Capítulo	Concepto	Ejercicio del Presupuesto	Egresos Aprobados	Ampliaciones/ (Reducciones)	Egresos Modificados	Egresos Comprometidos	Egresos Devengados	Egresos Ejercidos	Egresos Pagados	Subejercicio
		Nombre	1	2	3=1+2	4	5	6	7	8=3-4
21001	21101	Materiales, útiles y equipos menores de oficina	9,240.00	0.00	27,000.00	0.00	0.00	0.00	0.00	27,000.00
21401	21401	Monitores y útiles para el procesamiento de equipos y bienes informáticos	3,191.16	0.00	12.00	0.00	0.00	0.00	0.00	12.00
21601	21601	Materiales de limpieza	1,002.48	0.00	2,400.00	0.00	0.00	0.00	0.00	2,400.00
2200		Alimentos y utensilios	3,005.04	0.00	5,400.00	60.00	60.00	0.00	0.00	5,340.00
2300		Proveedores suministrados para el personal en sus instalaciones	3,005.04	0.00	5,400.00	0.00	0.00	0.00	0.00	5,340.00
23401	23401	Herramientas, refacciones y accesorios menores	22,014.44	0.00	12.00	5,762.66	5,502.69	1,188.00	1,188.00	-5,266.66
3000		Relaciones y accesorios menores de equipo de cómputo y periféricos de la información	32,014.44	0.00	12.00	5,762.66	5,502.69	1,188.00	1,188.00	-5,266.66
3100		SERVICIOS GENERALES	590,990.64	184,245.54	838,624.14	302,869.69	264,149.26	20,497.30	20,497.30	525,751.45
31401	31401	Servicios básicos	60,955.08	1,241.89	36,059.03	15,176.30	15,176.30	9,152.50	9,152.50	20,883.33
31701	31701	Teléfono tradicional	55,337.88	1,241.89	31,311.83	15,176.30	15,176.30	9,152.50	9,152.50	10,165.53
3300		Servicios de acceso a Internet, redes y procesamiento de información	4,717.80	0.00	4,717.80	0.00	0.00	0.00	0.00	4,717.80
33301	33301	Servicios profesionales, dentíficos, técnicos y otros	169,187.76	0.00	607,839.96	13,882.88	19,555.28	11,344.00	11,344.00	593,857.06
33301	33301	Servicios de informática	169,187.76	0.00	607,839.96	13,882.88	19,555.28	11,344.00	11,344.00	593,857.06
3500		Servicios de instalación, reparación, mantenimiento y conservación	361,747.20	103,273.71	184,231.55	272,810.51	239,417.60	0.00	0.00	-45,200.06
35302	35302	Mantenimiento y conservación de bienes informáticos	361,747.20	103,273.71	184,231.55	272,810.51	239,417.60	0.00	0.00	-45,200.06
5000		Bienes muebles, inmuebles e intangibles	1,425,593.64	61,100.53	701,450.61	384,880.17	351,025.61	49,124.03	49,124.03	316,270.44
5100		Mobiliario y equipo de administración	1,425,593.64	61,100.53	701,450.61	384,880.17	351,025.61	49,124.03	49,124.03	316,270.44
51101	51101	Muebles de oficina y estantería	6,396.96	8,032.76	16,106.84	9,632.00	4,988.00	0.00	0.00	9,928.87
51501	51501	Equipo de cómputo y de tecnología de la información	1,156,112.00	53,067.77	135,029.81	312,095.78	312,885.22	39,786.03	39,786.03	6,564.84
5200		Mobiliario y equipo educacional y recreativo	203,086.64	0.00	13.00	351,737.78	33,152.39	9,338.00	9,338.00	-23,140.39
52101	52101	Equipos y aparatos audiovisuales	203,086.64	0.00	12.00	351,737.78	33,152.39	9,338.00	9,338.00	-31,140.39
5300		Herramientas, otros equipos y herramientas	12.00	0.00	12.00	0.00	0.00	0.00	0.00	12.00
56101	56101	Sistemas de aire acondicionado, calefacción y de refrigeración industrial y comercial	12.00	0.00	12.00	0.00	0.00	0.00	0.00	12.00
5900		Activos intangibles	12.00	0.00	249,999.96	0.00	0.00	0.00	0.00	249,999.96
59101	59101	Software	12.00	0.00	249,999.96	0.00	0.00	0.00	0.00	249,999.96
		Totales	1,606,974,450.66	25,083,971.20	1,632,058,422.46	258,407,039.76	243,951,796.16	214,499,353.65	201,105,475.07	1,616,654,387.00



Dejo protesta de veracidad declaramos que los estados financieros y sus notas, son razonablemente correctos y son responsabilidad del emisor.

PRESIDENTE MUNICIPAL  
LIC. JESUS ANTONIO PUJOL TRASTORZA

TESORERO MUNICIPAL  
C.P. CARLOS CASTILLO MARTIN DEL CAMPO

## ANEXO 11

DESGLOSE DEL  
CAPITULO 40000  
TRANSFERENCIAS,  
ASIGNACIONES,  
SUBSIDIOS Y OTRAS  
AYUDAS

MUNICIPIO DE NOGALES, SONORA  
 PRESUPUESTO DE EGRESOS 2019  
 DESGLOSE DE TRANSFERENCIAS, ASIGNACIONES, SUBSIDIOS Y OTRAS AYUDAS  
 DEL 1 DE ENERO AL 31 DE MARZO DEL 2020

PARTIDA	DESCRIPCION	PRESUPUESTO	OTORGADO
41501	TRANSFERENCIAS PARA SERVICIOS PERSONALES	12,862,100.33	12,275,159.44
41502	TRANSFERENCIAS PARA GASTOS DE OPERACION	9,810,571.63	9,587,165.68
41504	APOYO PRESUPUESTARIO A ORGANISMOS E INSTITUCIONES	3,750,000.00	2,355,326.41
44101	AYUDAS SOCIALES A PERSONAS	2,694,503.06	687,603.02
44107	PREMIOS, ESTIMULOS, RECOMPENSAS, BECAS Y SEGUROS A DEPORTISTAS	22,500.00	-
44108	AYUDAS CULTURALES Y SOCIALES	8,673.75	593.00
44201	BECAS EDUCATIVAS	3,051,600.00	3,051,600.00
44204	FOMENTO DEPORTIVO	1,162,499.99	184,973.40
44401	AYUDAS CULTURALES Y SOCIALES	16,950.12	16,580.00
44501	AYUDAS SOCIALES A INSTITUCIONES SIN FINES DE LUCRO	3,157,514.61	2,401,503.17
44801	AYUDAS POR DESASTRES NATURALES Y OTROS SINIESTROS	665.10	-
45201	PAGO DE PENSIONES Y JUBILACIONES	6,718,216.68	5,558,210.78
		326,035.50	215,978.80
48101	DONATIVOS A INSTITUCIONES SIN FINES DE LUCRO		
	TOTAL	43,681,830.82	36,334,698.70



# ANEXO 12

## AVANCE FISICO FINANCIERO DE LOS PROGRAMAS DE INVERSION

---

AVANCE FISICO FINANCIERO A LOS PROGRAMAS DE INVERSION

Del 01 de Enero de 2020 al 31 de Marzo de 2020

ANEXO 12

MUNICIPIO DE NOGALES SONORA

Clave y Nombre de la Partida 8220-1803-6100-2

DEPENDENCIA: DIRECCION DE INFRAESTRUCTURA URBANA Y OBRAS PUBLICAS

HOJA: 01 DE 03

NO. DE LA OBRA	RUBRO, NOMBRE Y UBICACIÓN LA (S) OBRA (S)	PYO. ANALITICO DE PROYECTOS	PRESUPUESTO MODIFICADO	DEVENGADO EN EL TRIMESTRE	POR DEVENGAR	AVANCE		METAS REALES				ORIGEN DE RECURSOS	MODALIDAD DE EJECUCION	
						% FISICO	% FINANCI.	FISICAS		POB. BENEF.				
								CANT.	U.MED	CANT.	U.MED			
6000	INVERSION PUBLICA	75,801,317.31	71,701,317.31	9,062,957.95	62,638,359.36									
6100	OBRAS PUBLICAS DE DOMINIO PUBLICO	48,649,354.31	44,549,354.31	4,906,351.19	39,643,003.12									
612	EDIFICACION NO HABITACIONAL	10,800,000.00	10,800,000.00	644,998.13	10,155,001.87									
61203	REMODELACION Y REHABILITACION	6,800,000.00	6,102,888.16	644,998.13	5,457,890.03									
CM04-1	TRABAJOS DE RESTAURACION DE TECHUMBRE DE EDIFICIO MUNICIPAL (ANTES HOTEL GRANADA) COLONIA CENTRO EN EL MUNICIPIO DE NOGALES SONORA			380,985.81			47	720.1	m <sup>2</sup>	4196	personas	Municipal	Cont. Adj. Dir.	
CM04-2	TRABAJOS DE REMODELACION DE CABILDO Y OFICINAS DEL H. AYUNTAMIENTO DE NOGALES, COLONIA CENTRO DEL MUNICIPIO DE NOGALES, SONORA			264,012.32			30	242.04	m <sup>2</sup>	4196	personas	Municipal	Cont. Adj. Dir.	
61207	ESTUDIOS Y PROYECTOS	4,000,000.00	2,000,000.00	-	2,000,000.00									
61211	INFRAESTRUCTURA Y EQUIPAMIENTO EN MATERIA DE CULTURA, DEPORTE Y RECREACION	0.00	2,697,111.84	1,415,921.44	1,281,190.40									
ID02	SUMINISTRO Y COLOCACION DE PASTO SINTETICO PARA ADECUACION DE CANCHA DE FUTBOL 7 A CANCHA DE FUTBOL PROFESIONAL, EN UNIDAD DEPORTIVA PEDRO GONZALEZ, COLONIA VIRREYES EN EL MUNICIPIO DE NOGALES, SONORA			1,079,392.52			28	1825	m <sup>2</sup>	2587	personas	Municipal	Cont. Adj. Dir.	
ID03	ILUMINACION DE CANCHA DE FUTBOL, PROFESIONAL EN UNIDAD DEPORTIVA PEDRO GONZALEZ, COLONIA VIRREYES EN EL MUNICIPIO DE NOGALES SONORA			336,528.92			47	4	Luminarias	2587	personas	Municipal	Cont. Adj. Dir.	
61219	INFRAESTRUCTURA Y EQUIPAMIENTO EN MATERIA DE RECINTOS Y EDIFICIOS PUBLICOS	0.00	0.00	0.00	0.00									
614	DIVISION DE TERRENOS Y CONSTRUCCION DE OBRAS DE URBANIZACION	33,749,354.31	33,749,354.31	4,261,353.06	29,488,001.25									
61401	CONSTRUCCION	1,100,000.00	4,284,335.76	1,292,467.65	2,991,868.11									
OP02	CONSTRUCCION DE MURO DE CONTENCIÓN EN UNIDAD DEPORTIVA PEDRO GONZALEZ, COLONIA VIRREYES, EN EL MUNICIPIO DE NOGALES, SONORA			1,284,692.73			55	480	m <sup>3</sup>	2587	personas	Municipal	Cont. Lic. Simp.	
OP03	TRABAJOS DE CONSTRUCCION DE BASES DE POSTES DE ALUMBRADO, EN BLVD. EL GRECO			3,354.20			100	1.5	m <sup>3</sup>	25	personas	Municipal	Admón. Dir.	
OP05	TRABAJOS DE CONSTRUCCION DE BASES DE POSTES PARA CAMARAS EN GARTIA, MARIPOSA			4,410.72			100	2	m <sup>3</sup>	1410	personas	Municipal	Admón. Dir.	
61404	CONSERVACION Y MANTENIMIENTO	12,963,198.02	9,778,862.26	-	9,778,862.26									
61416	GEOP	1,404,075.77	1,404,075.77	-	1,404,075.77									

AVANCE FISICO FINANCIERO A LOS PROGRAMAS DE INVERSION

Del 01 de Enero de 2020 al 31 de Marzo de 2020

ANEXO 11

MUNICIPIO DE NOGALES SONORA

Clave y Nombre de la Partida 8220-1803-6100-2

DEPENDENCIA: DIRECCION DE INFRAESTRUCTURA URBANA Y OBRAS PUBLICAS

HOJA: 02 DE 03

NO. DE LA OBRA	RUBRO, NOMBRE Y UBICACIÓN LA (S) OBRA (S)	IMPORTE			AVANCE		METAS REALES			ORIGEN DE RECURSOS	MODALIDAD DE EJECUCION		
		PTO. ANALITICO DE PROYECTOS	PRESUPUESTO MODIFICADO	DEVENGADO EN EL TRIMESTRE	POR DEVENGAR	% FISICO	% FINANC.	FISICAS	POB. BENEF.			U. MED	
		18,282,080.52	18,282,080.52	2,968,885.41	15,313,195.11			CANT.	CANT.				
61418	CONSTRUCCION Y REHABILITACION DE CALLES												
BA01	TRABAJOS DE MANTENIMIENTO A BASE DE BACHEO SUPERFICIAL AISLADO Y RENOVACION CON CONCRETO ASFALTICO EN AV. ADOLFO RUIZ CORTINES (MANTENIMIENTO URGENTE), EN EL MUNICIPIO DE NOGALES SONORA			385,027.72		100	24	4500	m <sup>2</sup>	2600	personas	Municipal	Cont. Lic. SImp.
BA05	TRABAJOS DE BACHEO CON CARPETA CALIENTE EN CALLE RUIZ CORTINES, PROLONGACION OREGON, GRECO, IGNACIO A LA TORRE Y AVE. DE LOS NOGALES			140,400.00		100	100	50	m <sup>3</sup>	2700	personas	Municipal	Admón. Dir.
BA06-1	TRABAJOS DE BACHEO CON CONCRETO EN COLONIA BENITO JUAREZ			7,712.28		100	100	3.5	m <sup>3</sup>	2577	personas	Municipal	Admón. Dir.
BA07-1	TRABAJOS DE BACHEO CON CARPETA ASFALTICA CALIENTE EN FRACCIONAMIENTO BELLOTAS Y VARIOS PUNTOS			72,900.00		100	100	25	m <sup>3</sup>	11188	personas	Municipal	Admón. Dir.
BA10	TRABAJOS DE BACHEO CON CONCRETO EN FRACCIONAMIENTO SAN MIGUEL, COLONIA SAN MIGUEL			9,980.28		100	100	4.5	m <sup>3</sup>	13773	personas	Municipal	Admón. Dir.
BA10-1	TRABAJOS DE BACHEO CON CARPETA ASFALTICA CALIENTE FRACCIONAMIENTO SAN MIGUEL Y VARIOS PUNTOS			72,900.00		100	100	25	m <sup>3</sup>	13773	personas	Municipal	Admón. Dir.
BA12	TRABAJOS DE BACHEO CON CONCRETO HIDRAULICO EN COLONIA COLINAS DEL YAQUI			9,594.18		100	100	4.5	m <sup>3</sup>	8085	personas	Municipal	Admón. Dir.
BA20	TRABAJOS DE MANTENIMIENTO A BASE DE BACHEO SUPERFICIAL AISLADO Y RENOVACION CON CONCRETO ASFALTICO EN BLVD. LUIS DONALDO COLOSIO, ENTRE CALLE 5 DE FEBRERO Y PROL. AVENIDA ALVARO OREGON (MANTENIMIENTO URGENTE), EN EL MUNICIPIO DE NOGALES SONORA			278,067.14		100	30	3500	m <sup>2</sup>	14715	personas	Municipal	Cont. Adj. Dir.
BA21	TRABAJOS DE MANTENIMIENTO A BASE DE BACHEO AISLADO Y APLICACION DE MICROCARPETA CON CONCRETO ASFALTICO EN CALLE ALEJANDRO SILVA ENTRE CALLEJON CUAUHTEMOC Y 5 DE FEBRERO (MANTENIMIENTO URGENTE), COLONIA CENTRO, EN EL MUNICIPIO DE NOGALES SONORA			259,442.95		100	30	7200	m <sup>2</sup>	4196	personas	Municipal	Cont. Adj. Dir.
BA22	TRABAJOS DE BACHEO CONCRETO HIDRAULICO PARA COLONIA ALAMOS			148,872.60		100	100	23.5	m <sup>3</sup>	1372	personas	Municipal	Admón. Dir.
BA23	BACHEO CON EMULSION DIVERSOS PUNTOS DE LA CIUDAD (JETPATCHER)			253,344.00		100	100	8000	LTS	220290	personas	Municipal	Admón. Dir.
BA24	TRABAJOS BACHEO CON CONCRETO HIDRAULICO EN COLONIA TERRAZAS			97,260.48		100	100	15	m <sup>3</sup>	13386	personas	Municipal	Admón. Dir.

AVANCE FISICO FINANCIERO A LOS PROGRAMAS DE INVERSION  
 Del 01 de Enero de 2020 al 31 de Marzo de 2020  
 ANEXO 12


MUNICIPIO DE NOGALES SONORA

Clave y Nombre de la Partida 8220-1603-6100-2

DEPENDENCIA: DIRECCION DE INFRAESTRUCTURA URBANA Y OBRAS PUBLICAS

HOJA: 03 DE 03

NO. DE LA OBRA	RUBRO, NOMBRE Y UBICACIÓN LA (S) OBRA (S)	IMPORTE			AVANCE		METAS REALES			ORIGEN DE RECURSOS	MODALIDAD DE EJECUCION	
		PTO. ANALITICO DE PROYECTOS	PRESUPUESTO MODIFICADO	DEVENGADO EN EL TRIMESTRE	POR DEVENGAR	% FISICO	% FINANC.	FISICAS	POB. BENEF.			U.MED
								CANT.	CANT.			
BA26	TRABAJOS DE MANTENIMIENTO A BASE DE BACHEO AISLADO Y APLICACION DE MICROCARPETA CON CONCRETO ASFALTICO EN VARIAS CALLES DE LA COLONIA CENTRO (MANTENIMIENTO URGENTE), COLONIA CENTRO EN EL MUNICIPIO DE NOGALES SONORA			1,230,020.18		100	48	18907.86	4196	personas	Municipal	Cont. Lic. SImp.
BA27	TRABAJOS DE BACHEO EN CALLE TECNOLOGICO, ENTRE AVE. TECNOLOGICO Y CONJUNTO JARDIN	4,100,000.00	4,100,000.00	3,364.20		100	100	1.5	4947	personas	Municipal	Admón. Dir.
625	EDIFICACION NO HABITACIONAL	4,100,000.00	4,100,000.00	-	4,100,000.00							
62513	SEMAFORIZACION	4,100,000.00	4,100,000.00	-	4,100,000.00							



LIC. JESUS ANTONIO BUJOL IRASTORZA  
 PRESIDENTE MUNICIPAL  
 FIRMA Y SELLO

CP. CARLOS CASTRO MARTIN DEL CAMPO  
 TESORERO  
 FIRMA Y SELLO

ING. JAIME PALMA QUIÑONES  
 DIRECTOR DE OBRAS PUBLICAS  
 FIRMA Y SELLO

AVANCE FISICO FINANCIERO A LOS PROGRAMAS DE INVERSION  
Del 01 de Enero de 2020 al 31 de Marzo de 2020  
ANEXO 12

MUNICIPIO DE NOGALES SONORA

Clave y Nombre de la Partida 8120-1803-6200-2

DEPENDENCIA: DIRECCION DE INFRAESTRUCTURA URBANA Y OBRAS PUBLICAS


HOJA: 01 DE 01

NO. DE LA OBRA	RUBRO, NOMBRE Y UBICACIÓN LA (S) OBRA (S)	PTO. ANALITICO DE PROYECTOS		IMPORTE PRESUPUESTO MODIFICADO	DEVENGADO EN EL TRIMESTRE	POR DEVENGAR	AVANCE		METAS REALES		ORIGEN DE RECURSOS	MODALIDAD DE EJECUCION		
		27,151,963.00	27,151,963.00				% FISICO	% FINANCI.	FISICAS CANT.	U.MED			POB. BENEF. CANT.	U.MED
6000	INVERSION PUBLICA	27,151,963.00	27,151,963.00	27,151,963.00	4,156,606.76	22,995,356.24								
6200	OBRAS PUBLICAS DE DOMINIO PUBLICO	27,151,963.00	27,151,963.00	27,151,963.00	4,156,606.76	22,995,356.24								
624	DIVISION DE TERRENOS Y CONSTRUCCION DE OBRAS DE URBANIZACION	10,908,712.51	10,908,712.51	10,908,712.51	0.00	10,908,712.51								
62401	CONSTRUCCION	900,000.00	900,000.00	900,000.00	0.00	900,000.00								
62408	INFRAESTRUCTURA Y EQUIPAMIENTO EN MATERIA DE AGUA POTABLE	2,335,097.37	2,335,097.37	2,335,097.37	0.00	2,335,097.37								
62409	INFRAESTRUCTURA Y EQUIPAMIENTO EN MATERIA DE ALCANTARILLADO	5,542,102.82	5,542,102.82	5,542,102.82	0.00	5,542,102.82								
62410	ELECTRIFICACIÓN URBANA	2,131,512.32	2,131,512.32	2,131,512.32	0.00	2,131,512.32								
625	EDIFICACION NO HABITACIONAL	16,243,250.49	16,243,250.49	16,243,250.49	4,156,606.76	12,086,643.73								
62503	CONSTRUCCION													
PA08	PAVIMENTACION CON CONCRETO HIDRAULICO DE CALLE LOS PAPAGOS, ENTRE CALLE CASA BLANCA Y CALLE OTOPAMES, COLONIA EL RASTRO, DEL MUNICIPIO DE NOGALES, SONORA				3,011,749.52		50	49	2733.3	m²	225	Personas	FISM	Cont. Lic. Pub.
PA09	PAVIMENTACIÓN CON CONCRETO HIDRÁULICO DE LAS CALLES DEL FESNO TRAMO I Y CALLE DE LAS PALMAS, COLONIA ALAMOS, EN EL MUNICIPIO DE NOGALES, SONORA				1144857.24		80	47	545.46	m²	20	Personas	FISM	Cont. Lic. SImp.



LIC. JESÚS ANTONIO RUJOL RASTORZA  
PRESIDENTE MUNICIPAL  
FIRMA Y SELLO

CP. CARLOS CASTRO MARTÍN DEL CAMPO  
TESORERO  
FIRMA Y SELLO



JUSTIFICACIONES AL AVANCE FISICO FINANCIERO DE LOS PROGRAMAS DE INVERSION

ANEXO 12

H. AYUNTAMIENTO DE NOGALES SONORA

PERIODO: DEL 01 DE ENERO DE 2020 LA 31 DE MARZO DE 2020

HOJA: 01 DE 1

NO. DE OBRA	NOMBRE DE LAS OBRAS (S) PUBLICA (S) OBRA PUBLICA EN BIENES DE DOMINIO PUBLICO	UBICACIÓN	JUSTIFICACION
6100 61418 BA02	TRABAJOS CON CONCRETO HIDRAULICO EN COLONIA TERRAZAS	COLONIA TERRAZAS	SE CARGÓ EN LA PARTIDA 61418 BA02, DEBEINDO SER EN LA PARTIDA 61418-BA24, POR UN MONTO DE \$33,305.05
BA02	TRABAJOS CON CONCRETO HIDRAULICO EN COLONIA BENITO JUAREZ	COLONIA BENITO JUAREZ	SE CARGÓ EN LA PARTIDA 61418 BA02, DEBEINDO SER EN LA PARTIDA 61418-BA06-1, POR UN MONTO DE \$4,348.08
BA02	TRABAJOS CON CONCRETO HIDRAULICO EN COLONIA COLINAS DEL YAQUI	COLONIA COLINAS DEL YAQUI	SE CARGÓ EN LA PARTIDA 61418 BA02, DEBEINDO SER EN LA PARTIDA 61418-BA12, POR UN MONTO \$9,594.18

## ANEXO 13

DESGLOSE DE GASTOS  
EFECTUADOS CON  
RECURSOS DEL FONDO  
DE APORTACIONES PARA  
LA INFRAESTRUCTURA  
SOCIAL MUNICIPAL Y DE  
LAS DEMARCACIONES  
TERRITORIALES DEL  
DISTRITO FEDERAL

DESGLOSE DE GASTOS EFECTUADOS CON RECURSOS DEL  
FONDO DE APORTACIONES PARA LA INFRAESTRUCTURA SOCIAL MUNICIPAL Y DE  
LAS DEMARCACIONES TERRITORIALES DEL DISTRITO FEDERAL

Anexo 13

AYUNTAMIENTO DE: NOGALES, SONORA.  
PERÍODO: DEL 1° DE ENERO AL 31 DE MARZO DE 2020.

Hoja 1 de 1

CONCILIACION DEL SALDO DE LA CUENTA No. 0172 0130424758 DEL BANCO AZTECA DEL FAISM

Saldo conciliado en Bancos al 1° de Enero de 2020	\$	-
Mas: Ingresos recibidos del 1° de Enero al 31 de marzo de 2020	\$	8,385,917.70
Intereses ganados	\$	-
<b>SUMAN INGRESOS</b>	<b>\$</b>	<b>8,385,917.70</b>
Menos: Gastos efectuados del 1° de Enero al 31 de marzo de 2020	\$	2,624,979.96
Ingresos por ejercer	\$	5,760,937.74
Menos: Saldo en bancos al 31 de marzo de 2020	\$	5,760,937.74
Importe a Justificar	\$	-

Número de obra	Descripcion del Gasto por Rubros	Importe Presupuesto	Importe Ejercido Acumulado al Trimestre	Variacion	% Porcentaje
62201	CONSTRUCCIÓN	\$ -	\$ -	\$ -	0.00%
62401	CONSTRUCCIÓN	\$ -	\$ -	\$ -	0.00%
62408	AGUA POTABLE	\$ -	\$ -	\$ -	0.00%
62409	ALCANTARILLADO	\$ -	\$ -	\$ -	0.00%
62503	ALCANTARILLADO	\$ 2,624,979.96	\$ 2,624,979.96	\$ -	0.00%
	PAVIMENTACIÓN CON CONCRETO HIDRAULICO DE CALLE LOS PAPAGOS, ENTRE CALLE CASA BLANCA Y CALLE OTOPAMES, COLONIA EL RASTRO, DEL MUNICIPIO DE NOGALES, SONORA	\$ 1,887,373.72	\$ 1,887,373.72		
	PAVIMENTACIÓN CON CONCRETO HIDRAULICO DE LAS CALLES DEL FESNO TRAMO I Y CALLE DE LAS PALMAS, COLONIA ALAMOS, EN EL MUNICIPIO DE NOGALES, SONORA	\$ 737,606.24	\$ 737,606.24		
<b>Totales</b>		<b>\$ 2,624,979.96</b>	<b>\$ 2,624,979.96</b>	<b>\$ -</b>	<b>0.00%</b>

Declaramos bajo protesta de decir verdad que los estados financieros y sus notas son razonablemente correctos y son propiedad del emisor.

Presidente



Arg. Jesús Antonio Pujol Irastorza

Tesorero

C.P. Carlos Castro Martín del Campo

Director de Obras

Ing. Jaime Palma Quiñones





## ANEXO 14

DESGLOSE DE GASTOS  
EFECTUADOS CON  
RECURSOS DEL FONDO  
DE APORTACIONES PARA  
EL FORTALECIMIENTO  
MUNICIPAL Y DE LAS  
DEMARCAACIONES  
TERRITORIALES DEL  
DISTRITO FEDERAL

**DESGLOSE DE GASTOS EFECTUADOS CON RECURSOS DEL  
FONDO DE APORTACIONES PARA EL FORTALECIMIENTO MUNICIPAL Y DE LAS  
DEMARCACIONES TERRITORIALES DEL DISTRITO FEDERAL**

Anexo 14

MUNICIPIO DE NOGALES, SONORA.  
PERÍODO: DEL 1º DE ENERO AL 31 DE MARZO DE 2020.


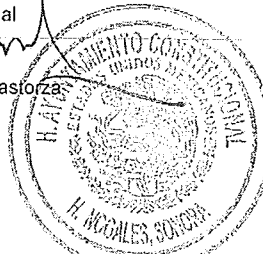

Hoja 1 de 1

**CONCILIACION DEL SALDO DE LA CUENTA No. 0172 0130424310 DEL BANCO AZTECA DEL FAFM**

Saldo conciliado en Bancos al 1ero de Enero de 2020	\$	-
Más: Ingresos recibidos del 1ro de Enero al 31 de Marzo de 2020	\$	43,112,971.74
Más: Transferencias municipales	\$	-
Más: Intereses Financieros	\$	-
Menos: Gastos efectuados del 1ro de Enero al 31 de Marzo de 2020	\$	-
Ingresos por Ejercer	\$	43,112,971.74
Menos: Saldo en Bancos al 31 de Marzo de 2020	\$	43,112,971.74
Importe a Justificar	\$	-

Clave	Descripcion del Gasto	Presupuestado Primer Trimestre	Ejercido a la fecha	Variación
	OBLIGACIONES FINANCIERAS	\$ -	\$ -	0%
	PAGOS DE NOMINA DE SEGURIDAD PUBLICA	\$ -	\$ -	0%
	TRASPASOS A CUENTAS MUNICIPALES	\$ -	\$ -	0%
	SUMA	\$ -	\$ -	0%

Declaramos bajo protesta de decir verdad que los estados financieros y sus notas son razonablemente correctos y son propiedad del emisor.

<p>Presidente Municipal</p>  <p>Lic. Jesús Antonio Pujol Irastoza</p>		<p>Tesorero Municipal</p>  <p>C.P. Carlos Castro Martín del Campo</p>
--	---	---

ANEXO 15

ESTADO ANALITICO DE  
LA DEUDA Y OTROS  
PASIVOS

---

Municipio de Nogales  
Estado Analítico de la Deuda y Otros Pasivos Por Periodo

NOGALES

Del 01 de Enero al 31 de Marzo de 2020



Anexo 15

Denominación de las Deudas	Moneda de Contratación	Institución o País Acreedor	Saldo Inicial del Periodo	Saldo Final del Periodo Periodo 1
<b>DEUDA PÚBLICA</b>				
<b>Corto Plazo</b>				
<b>Deuda Interna</b>				
Instituciones de Crédito			0.00	26,868,267.61
Títulos y Valores			0.00	0.00
Arrendamientos Financieros			0.00	0.00
<b>Deuda Externa</b>				
Organismos Financieros Internacionales			0.00	0.00
Deuda Bilateral			0.00	0.00
Títulos y Valores			0.00	0.00
Arrendamientos Financieros			0.00	0.00
<i>Subtotal Corto Plazo</i>			0.00	26,868,267.61
<b>Largo Plazo</b>				
<b>Deuda Interna</b>				
Instituciones de Crédito		Banco Interacciones	506,190,178.50	470,389,896.24
Títulos y Valores			0.00	0.00
Arrendamientos Financieros			0.00	0.00
<b>Deuda Externa</b>				
Organismos Financieros Internacionales			0.00	0.00
Deuda Bilateral			0.00	0.00
Títulos y Valores			0.00	0.00
Arrendamientos Financieros			0.00	0.00
<i>Subtotal Largo Plazo</i>			506,190,178.50	470,389,896.24
Otros Pasivos			375,687,522.14	334,070,397.67

# ANEXO 15A

## INFORME SOBRE LA SITUACION DE LA DEUDA PÚBLICA MUNICIPAL



## ANEXO 17

INFORME DE APLICACIÓN  
DE TRANSFERENCIAS Y  
APORTACIONES DEL  
ESTADO O CUALQUIER  
OTRA ENTIDAD AJENA AL  
AYUNTAMIENTO O DE LA  
COMUNIDAD

INFORME DE APLICACIÓN DE TRANSFERENCIAS Y APORTACIONES RECIBIDAS DEL ESTADO O CUALQUIER  
OTRA ENTIDAD AJENA AL AYUNTAMIENTO O DE LA COMUNIDAD.

Anexo 17  
Hoja 1 de 1

MUNICIPIO DE NOGALES, SONORA  
PERIODO: DEL 01 DE ENERO AL 31 DE MARZO DEL 2020

DATOS GENERALES DEL CONVENIO	TIPO DE CONVENIO	APORTACION CONVENIDA			APORT. RECIBIDA.-	TOTAL	APLICACIONES				
		FEDERACION	ESTADO	MUNICIPIO			COMUNIDAD	FEDERACION	ESTADO	MUNICIPIO	COMUNIDAD
FORTASEG 2020.-	FORTASEG.-	15,117,404.80	0.00	0.00	18,346,439.96	15,117,404.80	0.00	0.00	0.00	0.00	0.00
SUMINISTRO E INSTALACIÓN DE LUMINARIAS EN DIFERENTES COLONIAS DEL MUNICIPIO DE NOGALES.-SH.ED-19-256.-	ESTATAL.-	0.00	497,640.00	0.00	497,640.00	497,640.00	0.00	0.00	0.00	0.00	0.00
<b>TOTALES.-</b>		15,117,404.80	497,640.00	0.00	18,844,079.96	15,615,044.80	0.00	0.00	0.00	0.00	0.00



**LEY DE DISCIPLINA**  
**FINANCIERA**

# FORMATO 1

## ESTADO DE SITUACION FINANCIERA DETALLADO

---

Municipio de Nogales  
Estado de Situación Financiera LDF

FORMATO 1

NOGALES

Al 31 de Diciembre de 2019 Y Al 31 de Marzo de 2020

ACTIVO	2020	31 de Diciembre de 2019	PASIVO	2020	31 de Diciembre de 2019
<b>Activo Circulante</b>			<b>Pasivo Circulante</b>		
<b>Efectivo y Equivalentes</b>	<b>158,057,991.63</b>	<b>142,246,593.17</b>	<b>Cuentas por Pagar a Corto Plazo</b>	<b>334,071,046.67</b>	<b>375,687,522.14</b>
Efectivo	-86,391,405.99	153,528.05	Servicios personales por pagar a corto plazo	5,779,716.44	3,415,989.49
Bancos/tesorería	242,317,622.71	139,959,490.31	Proveedores por pagar a corto plazo	99,110,842.58	122,953,415.07
Bancos/dependencias y otros	0.00	0.00	Contratistas por otros públicos por pagar a corto plazo	63,313,706.67	82,861,235.67
Inversiones temporales (hasta 3 meses)	0.00	0.00	Participaciones y aportaciones por pagar a corto plazo	0.00	0.00
Fondos con afectación específica	0.00	0.00	Transferencias otorgadas por pagar a corto plazo	87,590,124.03	84,145,562.64
Depósitos de fondos de terceros en garantía y/o administración	2,133,574.81	2,133,574.81	Intereses, comisiones y otros gastos de la deuda pública por pagar a corto plazo	0.00	0.00
Otros efectivos y equivalentes	0.00	0.00	Retenciones y contribuciones por pagar a corto plazo	76,934,883.63	81,269,046.85
<b>Derechos a Recibir Efectivo o Equivalentes</b>	<b>137,465,985.75</b>	<b>142,704,201.28</b>	Devoluciones de la ley de ingresos por pagar a corto plazo	0.00	0.00
Inversiones financieras de corto plazo	0.00	0.00	Otras cuentas por pagar a corto plazo	1,044,772.42	1,044,772.42
Cuentas por cobrar a corto plazo	0.00	0.00	<b>Documentos por Pagar a Corto Plazo</b>	<b>60,000,000.00</b>	<b>82,500,000.00</b>
Deudores diversos por cobrar a corto plazo	136,906,832.06	142,392,053.50	Documentos comerciales por pagar a corto plazo	0.00	0.00
Ingresos por recuperar a corto plazo	0.00	0.00	Documentos con centralistas por obras públicas por pagar a corto plazo	0.00	0.00
Deudores por anticipos de la tesorería a corto plazo	559,153.69	312,147.78	Otros documentos por pagar a corto plazo	0.00	0.00
Préstamos otorgados a corto plazo	0.00	0.00	<b>Porción a Corto Plazo de la Deuda Pública a Largo Plazo</b>	<b>26,868,267.61</b>	<b>0.00</b>
Otros derechos a recibir efectivo o equivalentes a corto plazo	0.00	0.00	Porción a corto plazo de la deuda pública interna	26,868,267.61	0.00
<b>Derechos a Recibir Bienes o Servicios</b>	<b>780,968.77</b>	<b>549,607.69</b>	Porción a corto plazo de arrendamiento financiero	0.00	0.00
Anticipo a proveedores por adquisición de bienes y prestación de servicios a corto plazo	71,238.96	0.00	<b>Títulos y Valores a Corto Plazo</b>	<b>0.00</b>	<b>0.00</b>
Anticipo a proveedores por adquisición de bienes inmuebles y muebles a corto plazo	0.00	0.00	<b>Pasivos Diferidos a Corto Plazo</b>	<b>0.00</b>	<b>0.00</b>
Anticipo a proveedores por adquisición de bienes intangibles a corto plazo	0.00	0.00	Ingresos cobrados por adelantado a corto plazo	0.00	0.00
Anticipo a contratistas por obras públicas a corto plazo	709,729.81	549,607.69	Intereses cobrados por adelantado a corto plazo	0.00	0.00
Otros derechos a recibir bienes o servicios a corto plazo	0.00	0.00	Otros pasivos diferidos a corto plazo	0.00	0.00
<b>Inventarios</b>	<b>0.00</b>	<b>0.00</b>	<b>Fondos y Bienes de Terceros en Garantía y/o Administración a Corto Plazo</b>	<b>0.00</b>	<b>0.00</b>
Inventario de mercancías para venta	0.00	0.00	Fondos en garantía a corto plazo	0.00	0.00
Inventario de mercancías terminadas	0.00	0.00	Fondos en administración a corto plazo	0.00	0.00
Inventario de mercancías en proceso de elaboración	0.00	0.00	Fondos contingentes a corto plazo	0.00	0.00
Inventario de materias primas, materiales y suministros para producción	0.00	0.00	Fondos de fideicomiso, mandatos y contratos análogos a corto plazo	0.00	0.00
Bienes en tránsito	0.00	0.00	Otros fondos de terceros en garantía y/o administración a corto plazo	0.00	0.00
<b>Almacenes</b>	<b>0.00</b>	<b>0.00</b>	Valores y bienes en garantía a corto plazo	0.00	0.00
<b>Estimación por Verano o Detenido de Activos Circulantes</b>	<b>0.00</b>	<b>0.00</b>	<b>Provisión a Corto Plazo</b>	<b>42,507.14</b>	<b>8,946,018.46</b>
Estimaciones para cuentas incoobrables por derechos a recibir efectivo o equivalentes	0.00	0.00	Provisión para demandas y juicios a corto plazo	0.00	0.00
Estimación por deterioro de inventarios	0.00	0.00	Provisión para contingencias a corto plazo	0.00	0.00
<b>Otros Activos Circulantes</b>	<b>1,224,112.23</b>	<b>1,224,112.23</b>	Otras provisiones a corto plazo	-42,507.14	8,946,018.46
Valores en garantía	1,224,112.23	1,224,112.23	<b>Otros Pasivos a Corto Plazo</b>	<b>0.00</b>	<b>0.00</b>
Bienes en garantía (excluye depósitos de fondos)	0.00	0.00	Ingresos por clasificar	0.00	0.00
Bienes derivados de embargos, decretos, aseguramientos y factos en pago	0.00	0.00	Reconducción por participar	0.00	0.00
			Otros pasivos circulantes	0.00	0.00
<b>Total de Activo Circulante</b>	<b>297,529,058.38</b>	<b>286,724,514.37</b>			
<b>Activo No Circulante</b>	<b>0.00</b>	<b>0.00</b>	<b>Total de Pasivo Circulante</b>	<b>420,981,821.42</b>	<b>467,133,540.60</b>
<b>Inversiones Financieras a Largo Plazo</b>	<b>0.00</b>	<b>0.00</b>			
			ISAF-908aac92-a81b-833c-53b8-421ecb7a85e8		
			0.00		
			5/15/2020-0008-20-Marta		

Bienes inmuebles, infraestructura y construcciones en proceso	0.00	0.00	Cuentas por pagar a largo plazo	0.00	0.00
Bienes muebles	902,260,835.60	900,795,776.77	Documentos por pagar a largo plazo	35,947,251.96	35,947,251.96
Activos intangibles	232,886,266.93	231,666,988.39	Deuda pública a largo plazo	470,389,896.24	506,190,178.50
Depreciación, deterioro y amortización acumulada de bienes	199,286.40	199,286.40	Pasivos diferidos a largo plazo	0.00	0.00
Activos diferidos	0.00	0.00	Fondos y bienes de terceros en garantía y/o administración a largo plazo	0.00	0.00
Estimación por pérdida o deterioro de activos no circulantes	148,614.81	148,614.81	Provisiones a largo plazo	0.00	0.00
Otros activos no circulantes	0.00	0.00			
<b>Total de Activo No Circulante</b>	<b>35,770,000.00</b>	<b>35,770,000.00</b>	<b>Total de Pasivo No Circulante</b>	<b>506,337,148.20</b>	<b>542,137,430.46</b>
	1,171,265,003.74	1,168,580,666.37	<b>Total de PASIVO</b>	<b>927,318,969.62</b>	<b>1,009,270,971.06</b>

<b>HACIENDA PÚBLICA/PATRIMONIO</b>		
<i>Hacienda Pública/Patrimonio Contribuido</i>		
Aportaciones	0.00	0.00
Donaciones de Capital	0.00	0.00
Actualización de la Hacienda Pública/Patrimonio	0.00	0.00
<i>Hacienda Pública/Patrimonio Generado</i>	0.00	0.00
Resultados del Ejercicio (Ahorro/Desahorro)	541,475,092.50	446,034,209.68
Resultados de Ejercicios Anteriores	107,183,849.90	0.00
Revaluos	434,291,242.60	446,034,209.68
Reservas	0.00	0.00
Reconciliaciones de resultados de ejercicios anteriores	0.00	0.00
<i>Exceso o Insuficiencia en la Actualización de la Hacienda Pública/Patrimonio</i>	0.00	0.00
Resultado por Posición Monetaria	0.00	0.00
Resultado por Tenencia de Activos no Monetarios	0.00	0.00
<b>Total de HACIENDA PÚBLICA/PATRIMONIO</b>	<b>541,475,092.50</b>	<b>446,034,209.68</b>
<b>Total de Activos</b>	<b>1,468,794,062.12</b>	<b>1,455,305,180.74</b>
	<b>1,468,794,062.12</b>	<b>1,455,305,180.74</b>

"Bajo protesta de decir verdad declaramos que los estados financieros y sus notas, son razonablemente correctos y son responsabilidad del emisor."

**FORMATO 2**  
**INFORME ANALITICO DE**  
**LA DEUDA PÚBLICA Y**  
**OTROS PASIVOS**

Municipio de Nogales  
Informe Analítico de la Deuda y Otros Pasivos LDF

NOGALES

FORMATO 2

Del 1 de Enero al 31 de Marzo de 2020

Denominación de las Deuda Pública y Otros Pasivos	Saldo al 31 de Diciembre de 2019	Disposiciones del Periodo	Amortizaciones del Periodo	Revaluaciones, Reclasificaciones y Otros Ajustes	Saldo Final del Periodo	Pago de Intereses del Periodo	Pago de Comisiones y demás costos asociados durante el Periodo
<b>1.-DEUDA PÚBLICA</b>							
A.-Corto Plazo							
a1) Instituciones de Crédito	89,537,446.00	58,964,878.00	31,432,015.00		179,934,339.00	13,018,634.00	0.00
a2) Títulos y Valores	0.00	0.00	0.00		0.00	0.00	0.00
a3) Arrendamientos Financieros	0.00	0.00	0.00		0.00	0.00	0.00
B.-Largo Plazo							
b1) Instituciones de Crédito	506,190,179.00	0.00	35,800,282.00	0.00	541,990,461.00	2,077,456.00	0.00
b2) Títulos y Valores	506,190,179.00	0.00	35,800,282.00	0.00	541,990,461.00	0.00	0.00
b3) Arrendamientos Financieros	0.00	0.00	0.00	0.00	0.00	0.00	0.00
2.-Otros Pasivos							
3. Total de la Deuda Pública y Otros Pasivos	0.00	254,049,100.00	318,166,224.00		572,215,324.00	0.00	0.00
<b>4.-Deuda Contingente 1 (informativo)</b>							
A. Deuda Contingente 1	0.00	0.00	0.00	0.00	0.00	0.00	0.00
B. Deuda Contingente 2	0.00	0.00	0.00	0.00	0.00	0.00	0.00
C. Deuda Contingente 3	0.00	0.00	0.00	0.00	0.00	0.00	0.00
<b>5.-Valor de Instrumentos Bono Cupón Cero 2 (Informativo)</b>							
A. Instrumento Bono Cupón Cero 1	0.00	0.00	0.00	0.00	0.00	0.00	0.00
B. Instrumento Bono Cupón Cero 2	0.00	0.00	0.00	0.00	0.00	0.00	0.00
C. Instrumento Bono Cupón Cero 3	0.00	0.00	0.00	0.00	0.00	0.00	0.00
<b>Obligaciones a Corto Plazo</b>	<b>Monto Contratado</b>	<b>Tasa de Interés</b>	<b>Comisiones y Costos Relacionados</b>	<b>Tasa Efectiva</b>			
<b>6. Obligaciones a Corto Plazo (Informativo)</b>							
A. Crédito 1	\$ 90,000,000.00	12	3.00	3.00			
B. Crédito 2							
C. Crédito 3							
D. Crédito 4							

# FORMATO 3

## INFORME ANALITICO DE OBLIGACIONES DIFERENTES DE FINANCIAMIENTO

Municipio de Nogales Sonora

Informe Analítico de Obligaciones Diferentes de Financiamientos LDF

NOGALES



FORMATO 3

Del 1 de Enero al 31 de Marzo de 2020

Denominación de las Obligaciones Diferentes de Financiamiento (c)	Fecha del Contrato (d)	Fecha de Inicio de operación del proyecto (e)	Fecha de vencimiento (f)	Monto de la Inversión pactado (g)	Plazo Pactado (h)	Monto promedio mensual del pago de la contraprestación (i)	Monto promedio mensual del pago de la contraprestación correspondiente al pago de inversión (j)	Monto pagado de la inversión al 31 de Marzo de 2020(k)	Monto pagado de la inversión actualizado al 31 de Marzo de 2020(l)	Saldo pendiente por pagar de la inversión al 31 de Marzo de 2020 (m = g-l)
<b>A. Asociaciones Público Privadas</b>	<b>15/05/2020</b>	<b>15/05/2020</b>	<b>15/05/2020</b>	<b>0.00</b>	<b>0</b>	<b>0.00</b>	<b>0.00</b>	<b>0.00</b>	<b>0.00</b>	<b>0.00</b>
(APP'S) (A=a+b+c+d)	15/05/2020	15/05/2020	15/05/2020	0.00	0	0.00	0.00	0.00	0.00	0.00
a) APP 1	15/05/2020	15/05/2020	15/05/2020	0.00	0	0.00	0.00	0.00	0.00	0.00
b) APP 2	15/05/2020	15/05/2020	15/05/2020	0.00	0	0.00	0.00	0.00	0.00	0.00
c) APP 3	15/05/2020	15/05/2020	15/05/2020	0.00	0	0.00	0.00	0.00	0.00	0.00
d) APP 4	15/05/2020	15/05/2020	15/05/2020	0.00	0	0.00	0.00	0.00	0.00	0.00
<b>B. Otros Instrumentos (B=a+b+c+d)</b>	<b>15/05/2020</b>	<b>15/05/2020</b>	<b>15/05/2020</b>	<b>0.00</b>	<b>0</b>	<b>0.00</b>	<b>0.00</b>	<b>0.00</b>	<b>0.00</b>	<b>0.00</b>
a) Otros Instrumentos 1	15/05/2020	15/05/2020	15/05/2020	0.00	0	0.00	0.00	0.00	0.00	0.00
b) Otros Instrumentos 2	15/05/2020	15/05/2020	15/05/2020	0.00	0	0.00	0.00	0.00	0.00	0.00
c) Otros Instrumentos 3	15/05/2020	15/05/2020	15/05/2020	0.00	0	0.00	0.00	0.00	0.00	0.00
d) Otros Instrumento 4	15/05/2020	15/05/2020	15/05/2020	0.00	0	0.00	0.00	0.00	0.00	0.00
<b>C. Total de Obligaciones Diferentes de</b>	<b>15/05/2020</b>	<b>15/05/2020</b>	<b>15/05/2020</b>	<b>0.00</b>	<b>0</b>	<b>0.00</b>	<b>0.00</b>	<b>0.00</b>	<b>0.00</b>	<b>0.00</b>



**FORMATO 4**  
**BALANCE**  
**PRESUPUESTARIO**

---

Municipio de Nogales  
Balance Presupuestario LDF

FORMATO 4

N O G A L E S

Del 1 de Enero al 31 de Marzo de 2020

Concepto	Estimado	Devengado	Recaudado
<b>A. Ingresos Totales ( A = A1+A2+A3 )</b>	<b>410,988,141.36</b>	<b>96,370,551.34</b>	<b>163,484,485.58</b>
A1. Ingresos de Libre Disposición	228,578,967.45	96,370,551.34	96,370,551.34
A2. Transferencias Federales Etiquetadas	182,409,173.91	0.00	67,113,934.24
A3. Financiamiento Neto	0.00	0.00	0.00
<b>B. Egresos Presupuestarios ( B = B1 + B2 )</b>	<b>195,828,063.93</b>	<b>170,561,919.83</b>	<b>152,032,391.52</b>
B1. Gasto No Etiquetado (sin incluir Amortización de la Deuda Pública)	195,828,063.93	170,561,919.83	152,032,391.52
B2. Gasto Etiquetado (sin incluir Amortización de la Deuda Pública)	0.00	0.00	0.00
<b>C. Remanentes del Ejercicio Anterior ( C = C1 + C 2 )</b>	<b>0.00</b>	<b>0.00</b>	<b>0.00</b>
C1. Remanentes de Ingresos de Libre Disposición aplicados en el periodo	0.00	0.00	0.00
C2. Remanentes de Transferencias Federales Etiquetadas Aplicados en el periodo	0.00	0.00	0.00
<b>I. Balance Presupuestario ( I = A - B + C )</b>	<b>0.00</b>	<b>0.00</b>	<b>0.00</b>
<b>II. Balance Presupuestario sin Financiamiento Neto ( II = I - A3 )</b>	<b>0.00</b>	<b>0.00</b>	<b>0.00</b>
<b>III. Balance Presupuestario sin Financiamiento Neto y sin Remanentes del Ejercicio Anterior</b>	<b>0.00</b>	<b>0.00</b>	<b>0.00</b>
<b>E. Intereses, Comisiones y Gastos de la Deuda ( E = E1 + E2 )</b>	<b>0.00</b>	<b>0.00</b>	<b>0.00</b>
E1. Intereses, Comisiones y gastos de la Deuda con Gasto No Etiquetado	0.00	0.00	0.00
E2. Intereses, Comisiones y gastos de la Deuda con Gasto Etiquetado	0.00	0.00	0.00
<b>IV. Balance Primario ( IV = III + E )</b>	<b>0.00</b>	<b>0.00</b>	<b>0.00</b>
<b>F. Financiamiento ( F = F1 + F2 )</b>	<b>0.00</b>	<b>0.00</b>	<b>0.00</b>
F1. Financiamiento con Fuente de Pago de Ingresos de Libre Disposición	0.00	0.00	0.00
F2. Financiamiento con Fuente de Pago de Transferencias Federales Etiquetadas	0.00	0.00	0.00
<b>G. Amortización de la Deuda ( G = G1 + G2 )</b>	<b>0.00</b>	<b>0.00</b>	<b>0.00</b>
G1. Amortización de la Deuda Pública con Gasto No Etiquetado	0.00	0.00	0.00
G2. Amortización de la Deuda Pública con Gasto Etiquetado	0.00	0.00	0.00
<b>A3. Financiamiento Neto ( A3 = F - G )</b>	<b>0.00</b>	<b>0.00</b>	<b>0.00</b>
<b>A1. Ingresos de Libre Disposición</b>	<b>228,578,967.45</b>	<b>96,370,551.34</b>	<b>96,370,551.34</b>
A3.1 Financiamiento Neto con Fuente de Pago de Ingresos de Libre Disposición (A3.1 = F1 - F2)	0.00	0.00	0.00
F1. Financiamiento con Fuente de Pago de Ingresos de Libre Disposición	0.00	0.00	0.00
G1. Amortización de la Deuda Pública con Gasto No Etiquetado	0.00	0.00	0.00
<b>B1. Gasto No Etiquetado (sin incluir Amortización de la Deuda Pública)</b>	<b>195,828,063.93</b>	<b>170,561,919.83</b>	<b>152,032,391.52</b>
C1. Remanentes de Ingresos de Libre Disposición Aplicados en el Periodo	0.00	0.00	0.00
V. Balance Presupuestario de Recursos Disponibles ( V = A1+A3.1 - B1+C1 )	0.00	0.00	0.00
VI. Balance Presupuestario de Recursos Disponibles sin Financiamiento Neto ( VI = V - A3.1 )	0.00	0.00	0.00
<b>A2. Transferencias Federales Etiquetadas</b>	<b>182,409,173.91</b>	<b>0.00</b>	<b>67,113,934.24</b>
A3.2 Financiamiento Neto con Fuente de Pago de Transferencias Federales Etiquetadas (A3.2 = F2 - G2)	0.00	0.00	0.00
F2. Financiamiento con Fuente de Pago de Transferencias Federales Etiquetadas	0.00	0.00	0.00
G2. Amortización de la Deuda Pública con Gasto Etiquetado	0.00	0.00	0.00
<b>B2. Gasto Etiquetado (sin incluir Amortización de la Deuda Pública)</b>	<b>0.00</b>	<b>0.00</b>	<b>0.00</b>
C2. Remanentes de Transferencias Federales Etiquetadas aplicados en el Periodo	0.00	0.00	0.00
VII. Balance Presupuestario de Recursos Etiquetados ( VII = A2 + A3.2 - B 2 + C2 )	0.00	0.00	0.00
VIII. Balance Presupuestario de Recursos Etiquetados sin Financiamiento Neto ( VIII = VII -	0.00	0.00	0.00

**FORMATO 6 A)**

ESTADO ANALITICO DEL  
EJERCICIO DEL  
PRESUPUESTO DE  
EGRESOS DETALLADO  
CLASIFICACION POR  
OBJETO DEL GASTO  
(Capitulo y Concepto)

Municipio de Nogales  
 Estado Analítico del Ejercicio del Presupuesto de Egresos  
 Clasificación por Objeto del Gasto (Capítulo y Concepto)  
 Del 01/01/2020 Al 31/03/2020

Página 1 de 1  
 15/05/2020  
 09:38

N.O.C.A.L.E.S

FORMATO 6A

Concepto	Egresos					Subejercicio
	Aprobado	Ampliaciones/ (Reducciones)	Modificado	Devengado	Pagado	
<b>SERVICIOS PERSONALES</b>						6=3-4
Remuneraciones al personal de carácter permanente:	400,336,965.64	3,981,898.37	404,308,864.01	86,208,033.67	79,330,964.07	318,109,830.34
Remuneraciones al personal de carácter transitorio	117,294,263.80	-4,412,929.84	116,091,335.96	26,592,987.99	23,860,744.27	89,498,347.97
Remuneraciones al personal de carácter transitorio	4,196,958.36	224,700.00	4,421,658.36	651,049.50	820,702.16	3,770,698.86
Remuneraciones adicionales y especiales	61,064,476.32	3,762,316.92	64,826,803.24	4,246,390.71	3,753,830.77	60,580,412.53
Seguridad Social	99,164,327.52	2,246,827.26	101,410,854.78	18,547,848.70	18,547,848.70	82,863,006.08
Otras prestaciones sociales y económicas	113,924,602.32	2,994,770.50	116,919,372.82	35,974,256.77	34,152,330.17	80,945,116.05
Previsiones	3,708,931.68	-3,708,374.17	557.21	0.00	0.00	557.21
Pago de estímulos a servidores públicos	763,003.64	-125,122.00	638,281.64	195,000.00	195,000.00	442,781.64
<b>MATERIALES Y SUMINISTROS</b>	51,979,872.80	2,050,008.42	54,029,881.22	13,914,334.59	9,269,857.43	40,115,553.63
Materiales de administración, emisión de documentos y artículos oficiales	2,340,147.84	683,653.25	3,023,801.09	952,916.54	143,359.64	2,070,884.55
Alimentos y utensilios	889,643.88	152,130.04	1,041,773.92	204,416.19	113,311.51	837,357.73
Materiales primas y materiales de producción y comercialización	0.00	0.00	0.00	0.00	0.00	0.00
Materiales y artículos de construcción y de reparación	7,130,529.84	1,659,800.51	8,790,330.35	1,951,497.87	1,509,562.09	6,890,322.48
Productos químicos, farmaciales y de laboratorio	194,168.28	1,165,746.67	1,359,914.95	70,685.86	0.00	1,289,229.09
Combustibles, lubricantes y aditivos	34,463,382.76	-1,483,854.83	28,979,527.93	8,343,152.20	6,977,238.60	20,636,375.73
Vestuario, blancos, prendas de protección y artículos deportivos	399,729.96	-865,889.85	466,159.89	350,594.55	184.25	535,025.26
Materiales y suministros para seguridad	405,600.00	0.00	405,600.00	57,246.00	0.00	348,354.00
Permanentes, refacciones y accesorios menores	10,156,677.24	-613,357.07	9,543,320.17	1,983,825.38	526,200.34	7,559,494.79
<b>SERVICIOS GENERALES</b>	132,774,547.20	3,660,317.67	136,442,864.87	31,414,019.97	22,984,082.23	105,028,844.90
Servicios básicos	25,090,706.64	2,342,471.40	27,433,178.04	8,558,857.08	5,713,875.64	18,874,320.06
Servicios de arrendamiento	50,789,218.08	646,305.68	51,435,523.76	9,118,785.74	6,407,803.21	42,295,798.02
Servicios profesionales, científicos, técnicos y otros servicios	27,361,816.40	759,062.63	28,120,879.03	5,594,312.26	5,186,077.99	17,616,566.77
Servicios financieros, bancarios y comerciales	9,244,603.92	232,689.16	9,477,293.08	2,543,390.14	2,543,390.13	6,933,902.94
Servicios de instalación, reparación, mantenimiento y conservación	9,789,007.08	-302,812.93	9,486,194.15	1,963,917.24	578,702.61	7,512,276.91
Servicios de comunicación social y publicidad	6,022,680.04	4,651.81	6,027,331.85	2,010,324.82	1,204,999.99	6,017,010.03
Servicios de traslado y viáticos	2,026,837.64	-10,734.81	2,016,092.83	543,527.83	529,592.83	1,472,370.00
Servicios oficiales	4,183,383.20	-253,066.23	3,930,296.97	648,606.66	293,531.83	3,281,600.11
Otros servicios generales	1,287,319.20	249,687.96	1,537,007.16	522,206.00	522,206.00	1,014,799.16

<b>TRANSFERENCIAS, ASIGNACIONES, SUBSIDIOS Y OTRAS AYUDAS</b>	<b>145,169,682.64</b>	<b>6,875,006.63</b>	<b>152,041,689.47</b>	<b>36,334,698.70</b>	<b>35,222,551.42</b>	<b>115,709,990.77</b>
Transferencias internas y asignaciones al sector público	80,669,703.00	6,355,246.11	87,024,949.71	24,217,651.53	24,092,305.94	62,807,298.18
Transferencias al resto del sector público	0.00	0.00	0.00	0.00	0.00	0.00
Subsidios y subvenciones	0.00	0.00	0.00	0.00	0.00	0.00
Ayudas sociales	36,332,970.52	519,740.52	36,842,231.04	6,442,857.59	5,142,555.90	30,499,873.45
Pensiones y jubilaciones	26,872,866.72	0.00	26,872,866.72	5,538,210.78	5,538,210.78	21,334,655.94
Transferencias a fiduciarios, mandatos y otros analogos	0.00	0.00	0.00	0.00	0.00	0.00
Transferencias a la seguridad social	0.00	0.00	0.00	0.00	0.00	0.00
Donativos	1,304,142.00	0.00	1,304,142.00	215,978.80	229,478.80	1,078,663.20
Transferencias al exterior	0.00	0.00	0.00	0.00	0.00	0.00
<b>BIENES MUEBLES, INMUEBLES E INTANGIBLES</b>	<b>4,411,825.80</b>	<b>1,780,307.72</b>	<b>6,192,133.52</b>	<b>1,219,278.54</b>	<b>1,097,210.94</b>	<b>4,972,854.98</b>
Roble y equipo de administración	2,853,285.36	273,607.97	3,126,893.33	382,452.49	58,810.03	2,744,410.91
Roble y equipo de administración y recreativa	351,835.64	139,966.17	500,895.81	31,152.39	9,338.00	467,713.72
Equipo e instrumental médico y de laboratorio	0.00	10,500.00	10,500.00	0.00	0.00	10,500.00
Vehículos y equipo de transporte	632,344.56	1,259,866.65	1,891,031.21	656,411.66	-11,570.91	1,259,419.55
Equipo de defensa y seguridad	0.00	0.00	0.00	0.00	0.00	0.00
Herramienta, otros equipos e instrumentos	281,570.48	98,452.93	379,973.41	147,262.00	0.00	232,711.41
Activos biológicos	32,827.80	0.00	32,827.80	0.00	0.00	32,827.80
Bienes inmuebles	0.00	0.00	0.00	0.00	0.00	0.00
Activos intangibles	250,011.96	0.00	250,011.96	0.00	0.00	250,011.96
<b>INVERSION PUBLICA</b>	<b>75,804,317.40</b>	<b>0.00</b>	<b>75,804,317.40</b>	<b>1,465,058.83</b>	<b>7,743,497.39</b>	<b>74,336,258.57</b>
Otra pública en bienes de dominio público	-41,549,354.40	0.00	-41,549,354.40	1,465,058.83	5,118,217.43	-43,084,295.57
Otra pública en bienes propios	31,251,963.00	0.00	31,251,963.00	0.00	3,624,979.96	31,251,963.00
Proyectos productivos y acciones de fomento	0.00	0.00	0.00	0.00	0.00	0.00
<b>INVERSIONES FINANCIERAS Y OTRAS PROVISIONES</b>	<b>0.00</b>	<b>334,701.79</b>	<b>334,701.79</b>	<b>0.00</b>	<b>0.00</b>	<b>334,701.79</b>
Inversiones para el fomento de actividades productivas	0.00	0.00	0.00	0.00	0.00	0.00
Acciones y participaciones de capital	0.00	0.00	0.00	0.00	0.00	0.00
Compra de títulos y valores	0.00	0.00	0.00	0.00	0.00	0.00
Concesión de préstamos	0.00	0.00	0.00	0.00	0.00	0.00
Inversiones en fiduciarios, mandatos y otros analogos	0.00	0.00	0.00	0.00	0.00	0.00
Otras inversiones financieras	0.00	0.00	0.00	0.00	0.00	0.00
Provisiones para contingencias y otras erogaciones especiales	0.00	334,701.79	334,701.79	0.00	0.00	334,701.79
<b>PARTICIPACIONES Y APORTACIONES</b>	<b>0.00</b>	<b>0.00</b>	<b>0.00</b>	<b>0.00</b>	<b>0.00</b>	<b>0.00</b>
Participaciones	0.00	0.00	0.00	0.00	0.00	0.00
Aportaciones	0.00	0.00	0.00	0.00	0.00	0.00
Comentarios	0.00	0.00	0.00	0.00	0.00	0.00
<b>DEUDA PUBLICA</b>	<b>196,510,232.28</b>	<b>7,193,730.90</b>	<b>203,703,963.18</b>	<b>73,396,371.80</b>	<b>46,528,104.19</b>	<b>130,307,591.38</b>
Amortización de la deuda pública	118,300,282.32	0.00	118,300,282.32	58,964,877.07	31,432,014.65	59,333,494.65

Intereses de la deuda pública	65,021,683.64	0.00	65,021,683.64	14,431,494.13	15,066,089.54	51,590,380.51
Comisiones de la deuda pública	0.00	0.00	0.00	0.00	0.00	0.00
Gastos de la deuda pública	0.00	0.00	0.00	0.00	0.00	0.00
Costo por coberturas	0.00	0.00	0.00	0.00	0.00	0.00
Ayudas financieras	0.00	0.00	0.00	0.00	0.00	0.00
Adeudos de ejercicios fiscales anteriores (ADEFAS)	12,188,266.32	7,193,740.90	19,381,997.22	0.00	0.00	19,381,997.22
<b>Total del Gasto</b>	<b>106,974,486.92</b>	<b>22,880,271.50</b>	<b>109,255,442.46</b>	<b>21,951,796.13</b>	<b>20,182,759.54</b>	<b>78,980,826.36</b>

Municipio de Nogales  
Estado Analítico del Ejercicio del Presupuesto de Egresos  
Clasificación Administrativa  
Del 01 de Enero 2020 al 31 de Marzo 2020

FORMATO 6B

Concepto	Egresos					Subejercicio
	Aprobado	Ampliaciones/ (Reducciones)	Modificado	Devengado	Pagado	
	1	2	3=1+2	4	5	
DEPTO DE VIALIDAD Y TRANSITO	2,533,930.49	23,393.82	2,622,324.30	425,182.55	331,744.47	2,197,141.65
DIR. ADVA DE ORDENAMIENTO URBANO	1,306,192.56	13,356.85	1,319,549.41	470,064.21	425,332.21	849,485.20
DEPTO. DE EVAL. DE PROJ. URBANOS	1,249,109.70	4,663.07	1,253,772.83	187,040.57	171,670.30	1,056,732.26
DEPTO. DE ADMINISTRACION URBANA	1,031,265.64	2,185.71	1,033,451.35	662,673.53	556,879.30	370,792.82
DEPTO. DE ADMON Y PRESERV ECCLCICA	820,325.16	18,760.65	839,085.81	133,106.99	125,158.03	706,079.05
DEPTO. DE LICENCIAS DE CONSTRUCCION	1,754,216.04	835.02	1,755,051.06	401,050.91	269,329.10	1,353,560.15
DESPACHO DEL DIRECTOR JURIDICO	5,202,045.55	31,873.31	5,333,918.87	922,599.39	855,014.25	4,411,319.48
DESPACHO DEL DIR. INSTITUTO NOGALENSE DEL DEPORTE	4,209,020.64	359,249.26	4,578,269.90	958,345.83	813,392.55	3,579,354.65
COORDINACION DEPORTIVA	3,400,246.34	568,146.22	3,976,392.56	449,133.63	374,882.35	3,527,254.43
COORDINACION DE MAINTENIMIENTO	9,706,483.00	-811,655.34	8,894,827.66	1,316,751.97	874,775.39	7,578,075.89
DESPACHO DEL DIRECTOR DE EDUCACION	12,404,263.52	758,314.32	13,162,577.84	3,616,327.14	2,553,009.84	9,546,251.10
SUB-DIRECCION DE EDUCACION	829,956.00	0.00	829,956.00	176,814.28	163,083.99	653,141.72
DESPACHO DEL DIRECTOR DE SALUD	6,474,147.84	53,491.50	6,527,639.34	1,102,566.49	924,568.09	5,424,533.15
DESPACHO DE DIRECTOR DE IMAGEN URBANA	3,945,443.52	-207,009.81	3,738,433.71	672,312.69	573,587.54	3,066,127.02
LIMPIA Y BARRIDO DE CALLES	6,009,416.64	120,531.84	6,129,948.48	1,493,405.22	1,357,567.26	4,636,543.26
PAITEONES, PARQUES Y JARDINES	10,756,681.20	-63,502.24	10,693,178.96	2,345,127.44	1,657,458.54	8,342,051.52
DEPTO DE REPARO DE AGUA	1,855,376.35	102,350.95	1,957,727.30	453,837.53	433,526.75	1,513,889.76
DESPACHO DE DIRECTOR DE JUVENTUD	2,945,409.12	118,504.41	3,063,913.53	663,375.91	593,242.02	2,360,537.52
DESPACHO DE DIRECTOR DE INFORMATICA	5,679,509.76	255,159.42	5,934,669.18	1,347,695.53	732,380.22	4,585,564.65
OFICINA DE REGIDORES	14,041,004.23	209,122.60	14,250,126.83	2,721,020.86	2,448,752.82	11,529,106.02
DESPACHO DEL SINDICO	4,598,706.21	20,571.42	4,619,277.63	1,046,875.97	959,097.42	3,572,401.69
DESPACHO DEL PRESIDENTE	10,930,319.04	-128,720.22	10,801,598.82	1,517,050.59	1,082,187.37	9,344,517.84
SECRETARIA PARTICULAR	4,862,947.03	102,457.26	4,965,404.29	332,740.67	301,007.26	4,132,663.77
DESPACHO DEL SECRETARIO	20,167,821.38	-178,148.57	19,989,672.79	3,713,192.91	3,554,604.53	16,276,479.88
SERVICIOS DE GOBIERNO	1,593,634.32	0.00	1,593,634.32	323,982.98	295,471.59	1,269,651.34
COMISARIAS	449,747.76	4,515.79	454,263.55	103,858.11	95,395.08	350,405.34
PROTECCION CIVIL	2,013,718.55	43,310.52	2,057,029.07	357,685.19	333,855.23	1,699,343.89
ZURGADO CALIFICADOR	8,559,911.40	338,658.69	8,898,569.49	1,787,740.64	1,607,075.22	7,110,828.65
INSPECCION Y VIGILANCIA	3,693,356.24	-179,381.18	3,514,015.06	768,649.80	707,808.59	2,745,365.26
ACCION CIVICA	790,729.08	0.00	790,729.08	124,972.65	102,623.79	665,767.43
DESPACHO DEL TESORERO	3,379,095.12	-143,455.01	3,235,639.11	828,675.25	708,972.74	2,406,563.65
DIRECCION DE INGRESOS	14,141,785.08	201,828.56	14,343,614.04	2,855,343.95	2,736,953.15	11,687,254.09
DIRECCION DE CATASTRO	8,971,314.20	-102,547.14	8,769,267.06	1,713,435.34	1,622,324.23	7,055,831.22
DIRECCION DE EGRESOS Y CONTABILIDAD	282,760,678.28	13,552,791.74	296,313,469.02	98,507,602.37	71,736,349.21	197,503,685.65
PROGRAMACION Y PRESUPUESTO	515,595.36	0.00	515,595.36	97,444.32	88,580.93	418,151.04
DESPACHO DEL DIRECTOR DE SERVICIOS PUBLICOS	5,443,163.58	35,101.71	5,478,265.29	459,111.73	414,733.54	5,019,153.85
ALUMBRADO PUBLICO	38,662,431.00	2,971,159.26	41,633,590.26	10,134,502.52	7,641,112.18	31,499,027.84
LIMPIA Y RECOLECCION DE BASURA	69,813,084.48	-531,977.49	69,181,106.99	16,315,710.76	13,057,591.10	52,555,356.23
RELLENO SANITARIO Y CENTRO DE TRANSPARENCIA	5,267,073.84	162,210.31	5,429,284.15	1,384,657.30	1,282,110.09	4,045,156.85
RASPADO Y NOVELACION DE CALLES	4,415,662.84	221,366.65	4,637,229.49	1,180,726.97	922,621.45	3,456,502.52
DESPACHO DEL DIRECTOR SEGURIDAD PUBLICA	4,585,840.20	154,275.71	4,740,115.91	6,579,456.70	5,861,718.54	-1,839,340.79
DEPTO. DE POLICIA PREVENTIVA	112,626,710.16	1,602,514.25	114,229,224.41	20,116,523.24	17,437,910.18	94,112,701.17
DEPTO. DE TRANSITO MUNICIPAL	38,771,230.44	183,372.93	38,954,603.37	9,431,335.56	8,429,684.31	29,523,267.31
ADMINISTRACION	23,231,082.26	345,779.13	23,576,861.40	4,705,676.93	3,553,544.04	18,671,184.56
DELEGACION SUR	3,280,061.76	277,580.69	3,557,642.45	1,056,607.29	1,026,680.37	2,461,035.16
DELEGACION ESTE	5,133,212.28	273,037.41	5,406,249.77	1,441,228.43	1,353,430.99	4,017,021.34
SUB DELEGACION PONIENTE	4,261,250.00	214,383.97	4,475,633.97	1,259,660.23	1,179,745.52	3,216,613.74
SUB DELEGACION NOROESTE	2,575,438.68	335,083.65	2,910,522.33	941,394.99	932,716.16	1,968,627.34
DESPACHO DEL CONTRALOR	6,941,353.20	231,488.66	7,172,841.86	1,231,293.31	1,077,050.93	5,733,208.53
DIRECCION DE ASUNTOS INTERIORS	709,536.64	22,545.58	732,082.22	176,949.07	158,763.28	555,187.15
DESPACHO DEL OFICIAL	8,659,349.04	2,141,583.16	10,800,932.20	2,784,864.59	2,157,103.27	8,016,167.61
DESPACHO DEL SUB OFICIAL	3,543,581.44	20,773.65	3,564,355.13	477,919.11	428,976.43	3,091,425.02
RECURSOS HUMANOS	66,560,245.92	-315,819.82	66,244,426.10	12,912,466.34	12,855,281.45	53,261,939.95
BIENES Y SERVICIOS	4,933,307.58	39,055.31	4,972,362.89	1,210,694.47	1,091,214.55	3,766,668.40
RASTRO	2,355,312.12	134,772.04	2,520,084.16	677,059.22	422,034.30	1,843,624.54
TALLER MUNICIPAL	2,197,695.23	65,589.48	2,263,284.71	580,350.49	533,603.73	1,673,624.27

DESPACHO DEL DIRECTOR DE COMUNICACION SOCIAL	11,758,578.96	-7,570.05	11,751,008.97	2,731,990.54	1,359,660.64	9,019,018.33
DESPACHO DEL DIRECTOR DE DESARROLLO SOCIAL	19,822,167.60	5,010.12	19,827,177.72	3,575,441.67	3,001,475.15	16,251,736.05
DESPACHO DEL DIR. DE ECONOMIA	3,500,771.04	59,511.41	3,560,282.45	569,637.95	617,657.85	3,170,694.50
DESPACHO DEL SECRETARIO DE OBRAS PUBLICAS	2,814,810.43	2,352.55	2,817,162.97	71,144.26	71,144.25	2,746,018.72
COORDINACION ADMINISTRATIVA	4,053,545.28	2,355,433.45	6,408,978.73	2,416,302.51	318,625.07	3,990,673.26
DIRECCION DE OBRAS PUBLICAS	77,195,153.52	10,053.95	77,205,243.50	2,533,734.23	8,701,378.43	74,671,505.21
DEPTO. DE PRESUPUESTO Y SUPERVISION	2,377,757.04	1,494.48	2,379,241.52	460,687.15	424,280.60	1,910,554.37
DEPTO. DE CONSTRUCCION Y CONSERVACION	3,665,669.03	87,029.54	3,752,718.62	217,128.43	217,128.48	3,535,590.14
DEPTO. DE ESTUDIOS Y PROYECTOS	2,594,642.52	0.00	2,594,642.52	532,393.64	485,545.93	2,062,248.83
DEPTO DE CONTRATOS Y LICITACIONES	1,070,258.60	9,284.51	1,079,543.11	282,481.33	241,638.11	817,101.73
<b>Total del Gasto</b>	<b>1,006,974,450.96</b>	<b>25,883,971.50</b>	<b>1,032,858,422.46</b>	<b>243,951,796.10</b>	<b>201,185,475.87</b>	<b>788,906,626.16</b>

"Bajo protesta de decir verdad declaramos que los estados financieros y sus notas, son razonablemente correctos y son responsabilidad del emisor."

Ave. Alvaro Obregon 339 Fundo Legal  
Hogales, Sonora

MHS109161L9

Generado por: PATY



Municipio de Nogales  
 Estado Analítico del Ejercicio del Presupuesto de Egresos  
 Clasificación Funcional (Finalidad y Función)  
 Del 01 de Enero 2020 al 31 de Marzo 2020

Página 1 de 1  
 15/05/2020  
 10:01

NOGALES

FORMATO 6C

CONCEPTO	Egresos					Subjetada
	Aprobado 1	Ampliaciones/ Reducciones 2	Modificado 3=1+2	Devengado 4	Pagado 5	
<b>GOBIERNO</b>						6=3-4
LEGISLACION	49,121,990.54	21,429,233.04	519,551,233.60	114,794,221.62	104,129,799.52	404,421,434.08
JUSTICIA	14,041,054.28	208,122.60	14,249,176.88	2,711,929.86	2,711,929.86	11,537,247.02
COORDINACION DE LA POLITICA DE GOBIERNO	61,809,288.00	217,686.00	61,296,894.00	11,141,094.10	10,169,286.11	50,857,607.89
RELACIONES EXTERIORES	0.00	0.00	0.00	0.00	0.00	0.00
ASUNTOS FINANCIEROS Y HACIENDARIOS	111,159,721.76	15,403,617.25	126,563,339.01	26,797,135.43	26,095,026.07	97,043,215.94
SEGURIDAD NACIONAL	0.00	0.00	0.00	0.00	0.00	0.00
ASUNTOS DE OIGER PUBLICO Y DE SEGURIDAD INTERIOR	196,513,554.52	3,429,934.26	199,943,488.78	45,931,868.55	46,169,485.30	154,033,943.48
OTROS SERVICIOS GENERALES	113,379,409.92	2,163,928.83	115,543,338.75	24,301,202.67	21,344,199.22	91,342,035.53
DESARROLLO SOCIAL	306,541,457.08	6,295,117.05	312,836,574.13	55,161,514.73	40,009,914.11	259,675,669.40
PROTECCION AMBIENTAL	0.00	0.00	0.00	0.00	0.00	0.00
VIVIENDA Y SERVICIOS A LA COMUNIDAD	206,563,699.52	5,239,095.78	211,802,795.30	46,517,994.46	43,612,024.07	168,190,771.23
SAUD	6,444,147.84	55,491.80	6,499,639.64	1,100,506.49	984,900.09	5,414,739.55
RECREACION, CULTURA Y OTROS PARISTRECCIONES SOCIALES	20,269,189.80	244,245.15	20,513,434.95	3,447,612.35	2,562,731.12	17,950,703.83
EDUCACION	13,234,219.92	796,314.32	14,030,534.24	3,793,141.42	2,716,628.03	10,193,906.21
PROTECCION SOCIAL	0.00	0.00	0.00	0.00	0.00	0.00
OTROS ASUNTOS SOCIALES	0.00	0.00	0.00	0.00	0.00	0.00
<b>DESARROLLO ECONOMICO</b>						
ASUNTOS ECONOMICOS, COMERCIALES Y LABORALES EN GENERAL	3,000,771.04	99,611.41	3,000,382.45	609,687.95	617,657.65	2,382,724.80
AGROPECUARIO, SILVICULTURA, PESCA Y CAZA	3,880,771.04	99,611.41	3,980,382.45	659,687.95	617,657.65	3,170,694.80
COMUNICACIONES Y ENERGIA	0.00	0.00	0.00	0.00	0.00	0.00
MINERIA, MANUFACTURAS Y CONSTRUCCION	0.00	0.00	0.00	0.00	0.00	0.00
TRANSPORTE	0.00	0.00	0.00	0.00	0.00	0.00
COMUNICACIONES	0.00	0.00	0.00	0.00	0.00	0.00
TURISMO	0.00	0.00	0.00	0.00	0.00	0.00
CIENTIFICA, TECNOLOGIA E INNOVACION	0.00	0.00	0.00	0.00	0.00	0.00
OTRAS INDUSTRIAS Y OTROS ASUNTOS ECONOMICOS	0.00	0.00	0.00	0.00	0.00	0.00
<b>OTRAS NO CLASIFICADAS EN FUNCIONES ANTERIORES</b>						
TRANSACCIONES DE LA DEUDA PUBLICA, COSTO FINANCIERO DE LA DEUDA	196,510,332.28	-1,900,000.00	194,610,332.28	73,396,371.80	46,528,104.19	121,213,860.49
TRANSFERENCIAS, PARTICIPACIONES Y APORTACIONES ENTRE DIFERENTES NIVELES Y OBRAS DE GOBIERNO	181,321,965.96	0.00	181,321,965.96	73,366,371.80	46,528,104.19	110,925,590.16
MANEJO DEL SISTEMA FINANCIERO	0.00	0.00	0.00	0.00	0.00	0.00
ADQUISICION DE BIENES MUEBLES	12,188,266.21	-1,200,000.00	10,988,266.21	0.00	0.00	10,988,266.21
<b>Total del Gasto</b>	<b>3,006,974,649.96</b>	<b>25,841,971.50</b>	<b>3,032,816,621.46</b>	<b>243,951,796.10</b>	<b>201,185,674.67</b>	<b>2,831,664,925.29</b>