



5242	BECAS	\$8,444,319.36	\$0.00	1,021,400.00	0.00	72,875.00	0.00	1,090,078.00	0.00	10,628,672.36	0.00	10,628,672.36	0.00	0.00	0.00
5243	AYUDAS SOCIALES A INSTITUCIONES	\$7,469,935.85	\$0.00	1,029,385.39	0.00	843,335.46	0.00	1,946,544.45	0.00	11,309,201.15	0.00	11,309,201.15	0.00	0.00	0.00
5244	AYUDAS SOCIALES POR DESASTRES NATURALES Y OTROS SINISTROS	\$698,129.30	\$0.00	0.00	0.00	115,329.10	0.00	8,385.50	0.00	821,843.90	0.00	821,843.90	0.00	0.00	0.00
5252	JUBILACIONES	\$17,150,176.50	\$0.00	2,205,587.29	0.00	2,372,119.12	0.00	5,127,174.03	0.00	\$28,656,056.84	0.00	28,656,056.84	0.00	0.00	0.00
5281	DONATIVOS A INSTITUCIONES SIN FINES DE LUCRO	\$923,978.60	\$0.00	225,938.44	0.00	72,000.00	0.00	408,500.00	0.00	\$1,330,417.24	0.00	1,330,417.24	0.00	0.00	0.00
5411	INTERESES DE LA DEUDA PÚBLICA INTERNA	\$37,569,627.79	\$0.00	2,782,041.66	0.00	2,447,183.32	0.00	2,731,946.66	0.00	\$45,930,799.63	0.00	45,930,799.63	0.00	0.00	0.00
5591	GASTOS DE EJERCICIOS ANTERIORES	\$0.00	\$0.00	0.00	0.00	0.00	0.00	0.00	0.00	0.00	0.00	0.00	0.00	0.00	0.00
7110	VALORES EN CUSTODIA	\$905,286,176.81	\$0.00	0.00	0.00	0.00	0.00	24,167,397.83	25,774,500.23	\$983,679,074.41	0.00	0.00	0.00	0.00	0.00
7120	CUSTODIA DE VALORES	\$0.00	\$905,286,176.81	0.00	0.00	0.00	0.00	25,774,500.23	24,167,397.83	\$0.00	\$983,679,074.41	0.00	0.00	0.00	0.00
7410	DEMANDAS JUDICIAL EN PROCESO DE RESOLUCIÓN	\$93,954,600.99	\$0.00	0.00	0.00	0.00	0.00	0.00	0.00	\$93,954,600.99	0.00	0.00	0.00	0.00	0.00
7420	RESOLUCIÓN DE DEMANDAS EN PROCESO JUDICIAL	\$0.00	\$93,954,600.99	0.00	0.00	0.00	0.00	0.00	0.00	\$0.00	\$93,954,600.99	0.00	0.00	0.00	0.00
7630	SEG PUB VEHICULOS	\$4,993,399.04	\$0.00	\$0.00	\$0.00	\$0.00	\$0.00	\$0.00	\$0.00	\$4,993,399.04	\$0.00	\$0.00	\$0.00	\$0.00	\$0.00
7639	VEHICULOS SEG PUB	\$0.00	\$4,993,399.04	\$0.00	\$0.00	\$0.00	\$0.00	\$0.00	\$0.00	\$0.00	\$4,993,399.04	\$0.00	\$0.00	\$0.00	\$0.00
7810	SISTEMAS SUSTENTABLES (RELLENO SANITARIO)	\$234,554,267.90	\$0.00	\$0.00	\$0.00	\$0.00	\$0.00	\$20,586,989.38	\$0.00	\$255,141,257.28	\$0.00	\$0.00	\$0.00	\$0.00	\$0.00
7810	RELLENO SANITARIO (SISTEMAS SUSTENTABLES)	\$0.00	\$234,554,267.90	\$0.00	\$0.00	\$0.00	\$0.00	\$0.00	\$20,586,989.38	\$0.00	\$255,141,257.28	\$0.00	\$0.00	\$0.00	\$0.00
8110	LEY DE INGRESOS ESTIMADA	\$1,538,826,109.86	\$0.00	0.00	0.00	0.00	0.00	0.00	0.00	\$1,538,826,109.86	0.00	0.00	0.00	0.00	0.00
8120	LEY DE INGRESOS POR EJECUTAR	\$0.00	\$795,970,056.84	85,272,394.76	1,044,599.59	167,779,098.78	974,634.64	79,200,289.84	664,265.22	0.00	\$467,601,772.91	0.00	0.00	0.00	0.00
8130	MODIFICACIONES A LA LEY DE INGRESOS ESTIMADA	\$573,677,146.00	\$0.00	0.00	0.00	0.00	0.00	-	0.00	\$573,677,146.00	0.00	0.00	0.00	0.00	0.00
8140	LEY DE INGRESOS DEVENGADA	\$0.00	\$0.00	86,316,994.35	86,316,994.35	168,753,733.42	168,753,733.42	80,064,555.06	80,064,555.06	0.00	\$0.00	0.00	0.00	0.00	0.00
8150	LEY DE INGRESOS RECAUDADA	\$0.00	\$1,315,533,159.02	1,044,599.59	85,272,394.76	974,634.64	167,779,098.78	664,265.22	79,200,289.84	0.00	\$1,644,501,482.95	0.00	0.00	0.00	0.00
8210	PRESUPUESTO DE EGRESOS APROBADO	\$0.00	\$1,006,974,450.96	0.00	0.00	0.00	0.00	0.00	0.00	\$1,006,974,450.96	0.00	0.00	0.00	0.00	0.00
8220	PRESUPUESTO DE EGRESOS POR EJERCER	\$223,820,956.60	\$0.00	-4,464,047.83	58,881,224.03	134,948,017.17	91,997,201.87	135,586,007.42	197,050,355.43	\$159,878,247.69	\$0.00	0.00	0.00	0.00	0.00
8230	MODIFICACIONES AL PRESUPUESTO DE EGRESOS	\$0.00	\$573,677,146.00	\$0.00	-4,464,047.83	39,235,060.43	134,948,017.17	133,254,120.43	135,586,007.42	0.00	\$676,184,037.56	0.00	0.00	0.00	0.00
8240	PRESUPUESTO DE EGRESOS COMPROMETIDO	\$150,077,472.81	\$0.00	58,881,224.03	89,995,122.39	52,762,141.44	78,379,382.40	63,806,235.00	172,075,469.54	-	14,922,991.05	0.00	0.00	0.00	0.00
8250	PRESUPUESTO DE EGRESOS DEVENGADO	\$34,083,908.27	\$0.00	69,995,122.39	90,756,279.27	78,379,382.40	74,516,521.68	172,075,469.54	139,268,630.88	\$69,652,450.77	0.00	0.00	0.00	0.00	0.00
8260	PRESUPUESTO DE EGRESOS EJERCIDO	-\$437,230.14	\$0.00	50,756,279.27	90,784,247.35	74,516,521.68	74,499,926.29	139,268,630.88	137,053,324.26	\$1,806,703.79	0.00	0.00	0.00	0.00	0.00
8270	PRESUPUESTO DE EGRESOS PAGADO	\$1,173,108,469.42	\$0.00	90,784,247.35	0.00	74,499,926.29	0.00	137,053,324.26	0.00	1,475,443,987.32	0.00	0.00	0.00	0.00	0.00
		\$7,046,152,663.18	\$7,046,152,663.18	1,086,136,142.45	1,086,136,142.45	1,480,481,709.62	1,480,481,709.62	1,840,504,843.33	1,840,504,843.33	\$7,485,603,230.88	7,485,603,230.88	1,082,571,453.97	1,082,571,453.97	1,501,364,105.82	1,501,364,105.82

Declaramos bajo protesta de decir verdad que los estados financieros y sus notas son razonablemente correctos y son propiedad del emisor.

  
PRESIDENTE MUNICIPAL  
LIC. JESUS ANTONIO PUNO IBARASTORZA



  
TESORERO MUNICIPAL  
C.P. CARLOS CASTRO MARTIN DEL CAMPO

**MUNICIPIO DE NOGALES SONORA**  
**ESTADO DE SITUACION FINANCIERA**

Al 31 de Diciembre de 2020



<b>ACTIVO</b>	<b>2020</b>	<b>2019</b>	<b>PASIVO</b>	<b>2020</b>	<b>2019</b>
<b>Activo Circulante</b>			<b>Pasivo Circulante</b>		
Efectivo y Equivalentes	115,070,485.46	142,246,593.17	Cuentas por Pagar a Corto Plazo	377,848,792.56	375,687,522.14
Derechos a Recibir Efectivo o Equivalentes	137,879,426.41	142,704,201.28	Documentos por Pagar a Corto Plazo	51,500,000.00	82,500,000.00
Derechos a Recibir Bienes o Servicios	1,660,597.44	549,607.69	Porción a Corto Plazo de la Deuda Pública a Largo Plazo	0.00	0.00
Inventarios	0.00	0.00	Titulos y Valores a Corto Plazo	0.00	0.00
Almacenes	0.00	0.00	Pasivos Diferidos a Corto Plazo	0.00	0.00
Estimación por Pérdida o Deterioro de Activos Circulantes	0.00	0.00	Fondos y Bienes de Terceros en Garantía y/o Administración a Corto Plazo	0.00	0.00
Otros Activos Circulantes	1,224,112.23	1,224,112.23	Provisiones a Corto Plazo	8,384,695.88	8,946,018.46
<i>Total de Activo Circulante</i>	<i>255,834,621.54</i>	<i>286,724,514.37</i>	Otros Pasivos a Corto Plazo	0.00	0.00
<b>Activo No Circulante</b>			<i>Total de Pasivo Circulante</i>	<i>437,733,488.44</i>	<i>467,133,540.60</i>
Inversiones Financieras a Largo Plazo	0.00	0.00	<b>Pasivo No Circulante</b>		
Derechos a Recibir Efectivo o Equivalentes a Largo Plazo	0.00	0.00	Cuentas por Pagar a Largo Plazo	0.00	0.00
Bienes Inmuebles, Infraestructura y Construcciones en Proceso	960,088,196.06	900,795,776.77	Documentos por Pagar a Largo Plazo	35,947,251.96	35,947,251.96
Bienes Muebles	249,198,803.67	231,666,988.39	Deuda Pública a Largo Plazo	500,420,319.51	506,190,178.50
Activos Intangibles	323,869.74	199,286.40	Pasivos Diferidos a Largo Plazo	0.00	0.00
Depreciación, Deterioro y Amortización Acumulada de Bienes	0.00	0.00	Fondos y Bienes de Terceros en Garantía y/o Administración a Largo Plazo	0.00	0.00
Activos Diferidos	148,614.81	148,614.81	Provisiones a Largo Plazo	0.00	0.00
Estimación por Pérdida o Deterioro de Activos no Circulantes	0.00	0.00	<i>Total de Pasivo No Circulante</i>	<i>536,367,571.47</i>	<i>542,137,430.46</i>
Otros Activos no Circulantes	35,770,000.00	35,770,000.00	<b>Total de PASIVO</b>	<b>974,101,059.91</b>	<b>1,009,270,971.06</b>
<i>Total de Activo No Circulante</i>	<i>1,245,529,484.28</i>	<i>1,168,580,666.37</i>			
			<b>HACIENDA PÚBLICA/PATRIMONIO</b>		
			<b>Hacienda Pública/Patrimonio Contribuido</b>	<b>0.00</b>	<b>0.00</b>
			Aportaciones	0.00	0.00
			Donaciones de Capital	0.00	0.00
			Actualización de la Hacienda Pública/Patrimonio	0.00	0.00
			<b>Hacienda Pública/Patrimonio Generado</b>	<b>527,263,045.91</b>	<b>446,034,209.68</b>
			Resultados del Ejercicio (Ahorro/Desahorro)	211,762,405.01	120,293,483.84
			Resultados de Ejercicios Anteriores	315,500,640.90	325,740,725.84
			Revalúos	0.00	0.00
			Reservas	0.00	0.00
			Rectificaciones de Resultados de Ejercicios Anteriores	0.00	0.00
			<b>Exceso o Insuficiencia en la Actualización de la Hacienda Pública/Patrimonio</b>	<b>0.00</b>	<b>0.00</b>
			Resultado por Posición Monetaria	0.00	0.00
			Resultado por Tenencia de Activos no Monetarios	0.00	0.00
			<b>Total de HACIENDA PÚBLICA/PATRIMONIO</b>	<b>527,263,045.91</b>	<b>446,034,209.68</b>
<b>Total de Activos</b>	<b>1,501,364,105.82</b>	<b>1,455,305,180.74</b>	<b>Total de Pasivo y Hacienda Pública/Patrimonio</b>	<b>1,501,364,105.82</b>	<b>1,455,305,180.74</b>

"Bajo protesta de decir verdad declaramos que los estados financieros y sus notas, son razonablemente correctos y son responsabilidad del emisor."

MUNICIPIO DE NOGALES SONORA  
ESTADO DE SITUACION FINANCIERA

Al 31 de Diciembre de 2020



CUENTAS DE ORDEN CONTABLES

VALORES	2020	\$0.00	2019	\$0.00
VALORES EN CUSTODIA	\$963,679,074.41		\$775,147,846.91	
CUSTODIA DE VALORES	\$963,679,074.41		\$775,147,846.91	
INSTRUMENTOS DE CRÉDITO PRESTADOS A FORMADORES DE MERCADO	\$0.00		\$0.00	
PRÉSTAMO DE INSTRUMENTOS DE CRÉDITO A F	\$0.00		\$0.00	
INSTRUMENTOS DE CRÉDITO RECIBIDOS EN GARANTÍA DE CRÉDITOS RECIBIDOS DE LOS FO	\$0.00		\$0.00	
<b>EMISIÓN DE OBLIGACIONES</b>	<b>\$0.00</b>		<b>\$0.00</b>	
AUTORIZACIÓN PARA LA EMISIÓN DE BONOS, TÍ	\$0.00		\$0.00	
AUTORIZACIÓN PARA LA EMISIÓN DE BONOS, TÍ	\$0.00		\$0.00	
EMISIONES AUTORIZADAS DE LA DEUDA PÚBLICA	\$0.00		\$0.00	
SUSCRIPCIÓN DE CONTRATOS DE PRÉSTAMOS	\$0.00		\$0.00	
SUSCRIPCIÓN DE CONTRATOS DE PRÉSTAMOS	\$0.00		\$0.00	
CONTRATOS DE PRÉSTAMOS Y OTRAS OBLIGACIONES	\$0.00		\$0.00	
<b>AVALES Y GARANTÍAS</b>	<b>\$0.00</b>		<b>\$0.00</b>	
AVALES AUTORIZADOS	\$0.00		\$0.00	
AVALES FIRMADOS	\$0.00		\$0.00	
FIANZAS Y GARANTÍAS RECIBIDAS POR DEUDAS	\$0.00		\$0.00	
FIANZAS Y GARANTÍAS RECIBIDAS	\$0.00		\$0.00	
FIANZAS OTORGADAS PARA RESPALDAR OBLIGACIONES	\$0.00		\$0.00	
FIANZAS OTORGADAS DEL GOBIERNO PARA RESP	\$0.00		\$0.00	
<b>JUICIOS</b>	<b>\$0.00</b>		<b>\$0.00</b>	
DEMANDAS JUDICIAL EN PROCESO DE RESOLUCIÓN	\$107,595,374.58		\$93,954,600.99	
RESOLUCIÓN DE DEMANDAS EN PROCESO JUDICIAL	\$107,595,374.58		\$93,954,600.99	
<b>INVERSIÓN MEDIANTE PROYECTOS PARA PRESERVAR</b>	<b>\$0.00</b>		<b>\$0.00</b>	
CONTRATOS PARA INVERSIÓN MEDIANTE PROYECTOS	\$0.00		\$0.00	
INVERSIÓN PÚBLICA CONTRATADA MEDIANTE PROYECTOS	\$0.00		\$0.00	
<b>BIENES EN CONCESIONADOS O EN COMODATO</b>	<b>\$0.00</b>		<b>\$0.00</b>	
BIENES BAJO CONTRATO EN CONCESIÓN	\$0.00		\$0.00	
CONTRATO DE CONCESIÓN POR BIENES	\$0.00		\$0.00	
BIENES BAJO CONTRATO EN COMODATO	\$4,993,399.04		\$4,993,399.04	
CONTRATO DE COMODATO POR BIENES	\$4,993,399.04		\$4,993,399.04	
<b>BANCOS</b>	<b>\$0.00</b>		<b>\$0.00</b>	
DLLS SANTANDER	\$0.00		\$0.00	
SANTANDER DLLS	\$0.00		\$0.00	

CONTINGENCIAS

	2020	\$0.00	2019	\$0.00
PASIVOS CONTINGENTES	\$234,554,267.90		\$172,444,711.36	
CONTINGENCIA DE PASIVOS	\$234,554,267.90		\$172,444,711.36	

CUENTAS DE ORDEN PRESUPUESTARIAS

	2020	2019
<b>LEY DE INGRESOS</b>		
LEY DE INGRESOS ESTIMADA	1,538,826,114.00	\$946,212,987.00
LEY DE INGRESOS POR EJECUTAR	467,601,772.91	\$134,397,017.56
MODIFICACIONES A LA LEY DE INGRESOS ESTIMADA	676,184,037.56	\$137,042,835.36
LEY DE INGRESOS DEVENGADA	1,644,901,482.95	\$948,858,804.80
LEY DE INGRESOS RECAUDADA	1,644,901,482.95	\$948,858,804.80
<b>PRESUPUESTO DE EGRESOS</b>		
PRESUPUESTO DE EGRESOS APROBADO	1,006,974,448.00	\$946,212,987.00
PRESUPUESTO DE EGRESOS POR EJERCER	150,878,247.69	\$268,012,223.95
MODIFICACIONES AL PRESUPUESTO DE EGRESOS APROBADO	676,184,037.56	\$340,674,369.22
PRESUPUESTO DE EGRESOS COMPROMETIDO	-14,922,901.05	\$1,018,875,132.27
PRESUPUESTO DE EGRESOS DEVENGADO	1,477,261,032.54	\$1,019,313,901.21
PRESUPUESTO DE EGRESOS EJERCIDO	1,477,261,032.54	\$1,019,186,600.72
PRESUPUESTO DE EGRESOS PAGADO	1,475,453,391.86	\$972,085,970.28

"Bajo protesta de decir verdad declaramos que los estados financieros y sus notas, son razonablemente correctos y son responsabilidad del emisor."

LIC. JESUS ANTONIO PUJOL IRASTORZA  
PRESIDENTE MUNICIPAL



C.P. CARLOS CASTRO MARTIN DEL CAMPO  
TESORERO MUNICIPAL




Concepto	Hacienda Pública/ Patrimonio Contribuido	Hacienda Pública/ Patrimonio Generado de Ejercicios Anteriores	Hacienda Pública/ Patrimonio Generado del Ejercicio	Exceso o Insuficiencia en la Actualización de la Hacienda Pública/Patrimonio	TOTAL
<b>Hacienda Pública / Patrimonio Contribuido Neto de 2020</b>	0.00				0.00
Aportaciones	0.00				0.00
Donaciones de Capital	0.00				0.00
Actualización de la Hacienda Pública/Patrimonio	0.00				0.00
<b>Hacienda Pública / Patrimonio Generado Neto de 2020</b>		446,034,209.68	0.00		446,034,209.68
Resultados del Ejercicio (Ahorro/Desahorro)			0.00	0.00	0.00
Resultados de Ejercicios Anteriores		446,034,209.68			446,034,209.68
Revalúos		0.00			0.00
Reservas		0.00			0.00
Rectificaciones de Resultados de Ejercicios Anteriores		0.00			0.00
<b>Exceso o Insuficiencia en la Actualización de la Hacienda Pública / Patrimonio Neto de 2020</b>				0.00	0.00
Resultado por Posición Monetaria				0.00	0.00
Resultado por Tenencia de Activos no Monetarios				0.00	0.00
<b>Hacienda Pública/Patrimonio Neto Final de 2020</b>	0.00	446,034,209.68	0.00	0.00	446,034,209.68
<b>Cambios en la Hacienda Pública/Patrimonio Contribuido Neto de 2020</b>	0.00				0.00
Aportaciones	0.00				0.00
Donaciones de Capital	0.00				0.00
Actualización de la Hacienda Pública/Patrimonio	0.00				0.00
<b>Variaciones de la Hacienda Pública/Patrimonio Generado Neto de 2020</b>		-130,533,568.78	211,762,405.01		81,228,836.23
Resultados del Ejercicio (Ahorro/Desahorro)			211,762,405.01	0.00	211,762,405.01
Resultados de Ejercicios Anteriores		-130,533,568.78	0.00		-130,533,568.78
Revalúos			0.00		0.00
Reservas			0.00		0.00
Rectificaciones de Resultados de Ejercicios Anteriores			0.00		0.00
<b>Cambios en el Exceso o Insuficiencia en la Actualización de la Hacienda Pública / Patrimonio Neto de 2020</b>				0.00	0.00
Resultado por Posición Monetaria				0.00	0.00
Resultado por Tenencia de Activos no Monetarios				0.00	0.00
<b>Hacienda Pública / Patrimonio Neto Final de 2020</b>	0.00	315,500,640.90	211,762,405.01	0.00	527,263,045.91

"Bajo protesta de decir verdad declaramos que los estados financieros y sus notas, son razonablemente correctos y son responsabilidad del emisor."

  
 LIC. JESÚS ANTONIO PUJOL IRASTORZA  
 PRESIDENTE MUNICIPAL



  
 C.P. CARLOS CASTRO MARTIN DEL CAMPO  
 TESORERO MUNICIPAL

Municipio de Nogales  
Estado de Cambios en la Situación Financiera



Del 01/01/2020 Al 31/12/2020


ANEXO 4  
PAGINA 1 DE 2



	Origen	Aplicación
<b>ACTIVO</b>	<b>32,000,882.58</b>	<b>78,059,807.66</b>
<i>Activo circulante</i>	<b>32,000,882.58</b>	<b>1,110,989.75</b>
Efectivo y Equivalentes	27,176,107.71	0.00
Derechos a Recibir Efectivo o Equivalentes	4,824,774.87	0.00
Derechos a Recibir Bienes o Servicios	0.00	1,110,989.75
Inventarios	0.00	0.00
Almacenes	0.00	0.00
Estimación por Pérdida o Deterioro de Activos Circulantes	0.00	0.00
Otros Activos Circulantes	0.00	0.00
<i>Activo No Circulante</i>	<b>0.00</b>	<b>76,948,817.91</b>
Inversiones Financieras a Largo Plazo	0.00	0.00
Derechos a Recibir Efectivo o Equivalentes a Largo Plazo	0.00	0.00
Bienes Inmuebles, Infraestructura y Construcciones en Proceso	0.00	59,292,419.29
Bienes Muebles	0.00	17,531,815.28
Activos Intangibles	0.00	124,583.34
Depreciación, Deterioro y Amortización Acumulada de Bienes	0.00	0.00
Activos Diferidos	0.00	0.00
Estimación por Pérdida o Deterioro de Activos no Circulantes	0.00	0.00
Otros Activos no Circulantes	0.00	0.00
<b>PASIVO</b>	<b>2,161,270.42</b>	<b>37,331,181.57</b>
<i>Pasivo Circulante</i>	<b>2,161,270.42</b>	<b>31,561,322.58</b>
Cuentas por Pagar a Corto Plazo	2,161,270.42	0.00
Documentos por Pagar a Corto Plazo	0.00	31,000,000.00
Porción a Corto Plazo de la Deuda Pública a Largo Plazo	0.00	0.00
Titulos y Valores a Corto Plazo	0.00	0.00
Pasivos Diferidos a Corto Plazo	0.00	0.00
Fondos y Bienes de Terceros en Garantía y/o Administración a Corto Plazo	0.00	0.00
Provisiones a Corto Plazo	0.00	561,322.58
Otros Pasivos a Corto Plazo	0.00	0.00
<i>Pasivo No Circulante</i>	<b>0.00</b>	<b>5,769,858.99</b>
Cuentas por Pagar a Largo Plazo	0.00	0.00
Documentos por Pagar a Largo Plazo	0.00	0.00
Deuda Pública a Largo Plazo	0.00	5,769,858.99

Municipio de Nogales  
Estado de Cambios en la Situación Financiera

ANEXO 4  
PAGINA 2 DE 2



Del 01/01/2020 Al 31/12/2020

	Origen	Aplicación
<b>Hacienda Pública/Patrimonio Generado</b>	<b>211,762,405.01</b>	<b>130,533,568.78</b>
Resultados del Ejercicio (Ahorro/Desahorro)	211,762,405.01	0.00
Resultados de Ejercicios Anteriores	0.00	130,533,568.78
Revalúos	0.00	0.00
Reservas	0.00	0.00
Rectificaciones de Resultados de Ejercicios Anteriores	0.00	0.00
<b>Exceso o Insuficiencia en la Actualización de la Hacienda Pública/Patrimonio</b>	<b>0.00</b>	<b>0.00</b>
Resultado por Posición Monetaria	0.00	0.00
Resultado por Tenencia de Activos no Monetarios	0.00	0.00

"Bajo protesta de decir verdad declaramos que los estados financieros y sus notas, son razonablemente correctos y son responsabilidad del emisor."

LIC. JESUS ANTONIO PUJOL IRASTORZA  
PRESIDENTE MUNICIPAL



C.P. CARLOS CASTRO MARTIN DEL CAMPO  
TESORERO MUNICIPAL

MUNICIPIO DE NOGALES SONORA  
ESTADO ANALITICO DEL ACTIVO

ANEXO 5



Del 01/01/2020 Al 31/12/2020

Concepto	Saldo inicial 1	Cargos del periodo 2	Abonos del periodo 3	Saldo final 4 (1+2-3)	Variación del Período (4-1)
<b>Activo</b>	1,455,305,180.74	5,241,720,231.82	5,195,661,306.74	1,501,364,105.82	46,058,925.08
<b>Activo circulante</b>	286,724,514.37	5,164,550,773.91	5,195,440,666.74	255,834,621.54	-30,889,892.83
Efectivo y equivalentes	142,246,593.17	3,750,714,440.83	3,777,890,548.54	115,070,485.46	-27,176,107.71
Derechos a recibir efectivo o equivalentes	142,704,201.28	1,401,580,362.07	1,406,405,136.94	137,879,426.41	-4,824,774.87
Derechos a recibir bienes o servicios	549,607.69	12,055,849.31	10,944,859.56	1,660,597.44	1,110,989.75
Inventarios	0.00	0.00	0.00	0.00	0.00
Almacenes	0.00	200,121.70	200,121.70	0.00	0.00
Estimación por pérdida o deterioro de activos circulantes	0.00	0.00	0.00	0.00	0.00
Otros activos circulantes	1,224,112.23	0.00	0.00	1,224,112.23	0.00
<b>Activo no circulante</b>	1,168,580,666.37	77,169,457.91	220,640.00	1,245,529,484.28	76,948,817.91
Inversiones financieras a largo plazo	0.00	0.00	0.00	0.00	0.00
Derechos a recibir efectivo o equivalente a largo plazo	0.00	0.00	0.00	0.00	0.00
Bienes inmuebles, infraestructura y construcciones en proceso	900,795,776.77	59,292,419.29	0.00	960,088,196.06	59,292,419.29
Bienes muebles	231,666,988.39	17,752,455.28	220,640.00	249,198,803.67	17,531,815.28
Activos intangibles	199,286.40	124,583.34	0.00	323,869.74	124,583.34
Depreciación, deterioro y amortización acumulada de bienes e intangibles	0.00	0.00	0.00	0.00	0.00
Activos diferidos	148,614.81	0.00	0.00	148,614.81	0.00
Estimación por pérdida o deterioro de activos no circulantes	0.00	0.00	0.00	0.00	0.00
Otros activos no circulantes	35,770,000.00	0.00	0.00	35,770,000.00	0.00

"Bajo protesta de decir verdad declaramos que los estados financieros y sus notas, son razonablemente correctos y son responsabilidad del emisor."

LIC. JESUS ANTONIO PUJOL IRASTORZA  
PRESIDENTE MUNICIPAL



C.P. CARLOS CASTRO MARTIN DEL CAMPO  
TESORERO MUNICIPAL





MUNICIPIO DE NOGALES SONORA

ESTADO DE ACTIVIDADES

Del 01/01/2020 Al 31/12/2020




ANEXO 6

PAGINA 1 DE 2

	2020	2019
<b>Ingresos y otros beneficios</b>	1,082,571,453.97	948,858,804.80
<b>Ingresos de gestión</b>	314,400,573.10	248,748,822.25
Impuestos	146,801,247.57	155,258,999.11
Cuotas y aportaciones de seguridad social	0.00	0.00
Contribuciones de mejoras	0.00	0.00
Derechos	67,435,138.11	66,746,676.70
Productos	1,405,919.25	2,414,854.17
Aprovechamientos	98,758,268.17	13,886,272.82
Ingresos por venta de bienes y prestación de servicios	0.00	10,442,019.45
<b>Participaciones, aportaciones, convenios, incentivos derivados de la colaboración fiscal, fondos distintos de aportaciones, transferencias, asignaciones, subsidios y subvenciones, y pensiones y jubilaciones</b>	768,170,880.87	700,109,982.55
Participaciones, aportaciones, convenios, incentivos derivados de la colaboración fiscal y fondos distintos de	735,650,880.87	700,109,982.55
Transferencias, asignaciones, subsidios y subvenciones, y pensiones y jubilaciones	32,520,000.00	0.00
<b>Otros ingresos y beneficios</b>	0.00	0.00
Ingresos financieros	0.00	0.00
Incremento por variación de inventarios	0.00	0.00
Disminución del exceso de estimaciones por pérdida o deterioro u obsolescencia	0.00	0.00
Disminución del exceso de provisiones	0.00	0.00
Otros ingresos y beneficios varios	0.00	0.00
<b>Total de Ingresos y otros beneficios:</b>	<b>1,082,571,453.97</b>	<b>948,858,804.80</b>
	<b>2020</b>	<b>2019</b>
<b>Gastos y otras pérdidas</b>	870,809,048.96	828,565,320.96
<b>Gastos de funcionamiento</b>	683,427,737.40	628,475,225.21
Servicios personales	392,980,996.42	384,842,068.14
Materiales y suministros	77,520,420.26	70,664,184.74
Servicios generales	212,926,320.72	172,968,972.33
<b>Transferencias, asignaciones, subsidios y otras ayudas</b>	141,450,511.93	126,971,640.94
Transferencias internas y asignaciones al sector público	82,165,896.92	72,351,876.75
Transferencias al resto del sector público	0.00	0.00
Subsidios y subvenciones	0.00	0.00
Ayudas sociales	31,098,140.83	28,163,721.65
Pensiones y jubilaciones	26,856,056.94	24,980,131.93
Transferencias a fideicomisos, mandatos y contratos análogos	0.00	0.00
Transferencias a la seguridad social	0.00	0.00
Donativos	1,330,417.24	1,475,910.61
Transferencias al exterior	0.00	0.00
<b>Participaciones y aportaciones</b>	0.00	0.00
Participaciones	0.00	0.00
Aportaciones	0.00	0.00

	<b>2020</b>	<b>2019</b>
Aumento por insuficiencia de provisiones	0.00	0.00
Otros gastos	0.00	6,281,561.89
<b>Inversión pública</b>	<b>0.00</b>	<b>0.00</b>
Inversión pública no capitalizable	0.00	0.00
<b>Total de gastos y otras pérdidas:</b>	<b>870,809,048.96</b>	<b>828,565,320.96</b>
<b>Resultado del ejercicio (Ahorro/Desahorro) :</b>	<b>211,762,405.01</b>	<b>120,293,483.84</b>

"Bajo protesta de decir verdad declaramos que los estados financieros y sus notas, son razonablemente correctos y son responsabilidad del emisor."



\_\_\_\_\_  
LIC. JESUS ANTONIO PUJOL IRASTORZA  
PRESIDENTE MUNICIPAL




\_\_\_\_\_  
C.P. CARLOS CASTRO MARTIN DEL CAMPO  
TESORERO MUNICIPAL

Municipio de Nogales  
Estado de Flujos de Efectivo



Del 01/01/2020 al 31/12/2020



**ANEXO 7**  
PAGINA 1 DE 2

Concepto	2020	2019
<b>Flujos de Efectivo de las Actividades de Operación</b>		
<b>Origen</b>	<b>1,082,571,453.97</b>	<b>971,040,489.72</b>
Impuestos	146,801,247.57	155,258,999.11
Cuotas y Aportaciones de Seguridad Social	0.00	0.00
Contribuciones de Mejoras	0.00	0.00
Derechos	67,435,138.11	66,746,676.70
Productos	1,405,919.25	151,526.19
Aprovechamientos	98,758,268.17	13,886,272.82
Ingresos por Venta de Bienes y Prestación de Servicios	0.00	0.00
Participaciones, Aportaciones, Convenios, Incentivos Derivados de la Colaboración Fiscal y Fondos Distintos de Aportaciones	735,650,880.87	700,109,911.20
Transferencias, Asignaciones, Subsidios y Subvenciones, y Pensiones y Jubilaciones	32,520,000.00	71.35
Otros Orígenes de Operación	0.00	34,887,032.35
<b>Aplicación</b>	<b>870,809,048.96</b>	<b>710,664,997.53</b>
Servicios Personales	392,980,996.42	383,687,598.03
Materiales y Suministros	77,520,420.26	63,946,144.83
Servicios Generales	212,926,320.72	137,276,825.94
Transferencias Internas y Asignaciones al Sector Público	82,165,896.92	71,518,150.12
Transferencias al resto del Sector Público	0.00	0.00
Subsidios y Subvenciones	0.00	0.00
Ayudas Sociales	31,098,140.83	27,780,236.07
Pensiones y Jubilaciones	26,856,056.94	24,980,131.93
Transferencias a Fideicomisos, Mandatos y Contratos Análogos	0.00	0.00
Transferencias a la Seguridad Social	0.00	0.00
Donativos	1,330,417.24	1,475,910.61
Transferencias al Exterior	0.00	0.00
Participaciones	0.00	0.00
Aportaciones	0.00	0.00
Convenios	0.00	0.00
Otras Aplicaciones de Operación	45,930,799.63	0.00
<b>Flujos Netos de Efectivo por Actividades de Operación</b>	<b>211,762,405.01</b>	<b>260,375,492.19</b>
<b>Flujos de Efectivo de las Actividades de Inversión</b>		
<b>Origen</b>	<b>315,500,640.90</b>	<b>0.00</b>
Bienes Inmuebles, Infraestructura y Construcciones en Proceso	0.00	0.00
Bienes Muebles	0.00	0.00
Otros Orígenes de Inversión	315,500,640.90	0.00

Municipio de Nogales  
Estado de Flujos de Efectivo



Del 01/01/2020 al 31/12/2020



**ANEXO 7**  
PAGINA 1 DE 2

Concepto	2020	
<b>Flujo de Efectivo de las Actividades de Financiamiento</b>		
<b>Origen</b>	<b>974,101,059.91</b>	<b>0.00</b>
Endeudamiento Neto	<b>500,420,319.51</b>	<b>0.00</b>
Interno	500,420,319.51	0.00
Externo	0.00	0.00
Otros Orígenes de Financiamiento	473,680,740.40	0.00
<b>Aplicación</b>	<b>140,912,750.89</b>	<b>185,465,781.94</b>
Servicios de la Deuda	<b>0.00</b>	<b>0.00</b>
Interno	0.00	179,184,220.05
Externo	0.00	0.00
Otras Aplicaciones de Financiamiento	140,912,750.89	6,281,561.89
<b>Flujos Netos de Efectivo por Actividades de Financiamiento</b>	<b>833,188,309.02</b>	<b>-185,465,781.94</b>
<b>Incremento/Disminución Neta en el Efectivo y Equivalentes al Efectivo</b>	<b>115,070,485.46</b>	<b>-1,045,480.56</b>
Efectivo y Equivalentes al Efectivo al Inicio del Ejercicio*	<b>0.00</b>	<b>143,292,073.73</b>
Efectivo y Equivalentes al Efectivo al Final del Ejercicio	<b>115,070,485.46</b>	<b>142,246,593.17</b>

"Bajo protesta de decir verdad declaramos que los estados financieros y sus notas, son razonablemente correctos y son responsabilidad

del emisor."



LIC. JESUS ANTONIO PUJOL IRASTORZA  
PRESIDENTE MUNICIPAL

C.P. CARLOS CASTRO MARTIN DEL CAMPO  
TESORERO MUNICIPAL



MUNICIPIO DE NOGALES SONORA  
ESTADO ANALITICO DE INGRESOS  
DEL 1 DE ENERO AL 31 DE DICIEMBRE DE 2020

Partida	Concepto	Ingreso Estimado	Ampliaciones y Reducciones	Presupuesto Modificado	Ingreso Devengado	Ingreso Recaudado	DIFERENCIA
1000	Impuestos	\$164,157,176	4,847,764.81	169,004,940.81	146,801,247.57	146,801,247.57	-17,355,928.43
1100	Impuesto sobre los Ingresos	14,822,798	0.00	14,822,798.00	4,460,904.80	4,460,904.80	-10,361,893.20
1102	Impuesto sobre diversiones y espectáculos públicos	14,822,798		14,822,798.00	4,460,904.80	4,460,904.80	-10,361,893.20
1200	Impuestos sobre el Patrimonio	130,150,307	2,061,023.17	132,211,330.17	118,651,972.03	118,651,972.03	-11,498,334.97
1201	Impuesto predial	89,161,472	2,029,620.89	91,191,092.89	88,588,305.35	88,588,305.35	-573,166.65
	1.- Recaudación anual	73,523,413		73,523,413.00	67,779,759.02	67,779,759.02	-5,743,653.98
	2.- Recuperación de rezagos	15,638,059	2,029,620.89	17,667,679.89	20,808,546.33	20,808,546.33	5,170,487.33
1202	Impuesto sobre traslación de dominio de bienes inmuebles	40,953,751		40,953,751.00	29,997,578.68	29,997,578.68	-10,956,172.32
1203	Impuesto municipal sobre tenencia	33,884	31,402.28	65,286.28	66,088.00	66,088.00	32,204.00
1204	Impuesto predial ejidal	1,200		1,200.00	0.00	0.00	-1,200.00
1700	Accesorios	9,423,161	2,786,741.64	12,209,902.64	13,033,752.63	13,033,752.63	3,610,591.63
1701	Recargos	7,454,200	0.00	7,454,200.00	7,591,647.75	7,591,647.75	137,447.75
	1.- Por impuesto predial de ejercicios anteriores	7,454,200		7,454,200.00	7,591,647.75	7,591,647.75	137,447.75
1702	Multas	1,566,218	413,602.76	1,979,820.76	2,377,897.22	2,377,897.22	811,679.22
	1.- Por impuesto predial de ejercicios anteriores	1,566,218	413,602.76	1,979,820.76	2,377,897.22	2,377,897.22	811,679.22
1703	Gastos de ejecución	402,743	2,373,138.88	2,775,881.88	3,064,207.66	3,064,207.66	2,661,464.66
	1.- Por impuesto predial de ejercicios anteriores	402,743	2,373,138.88	2,775,881.88	3,064,207.66	3,064,207.66	2,661,464.66
1800	Otros Impuestos	9,760,910	0.00	9,760,910.00	10,654,618.11	10,654,618.11	893,708.11
1801	Impuestos adicionales	9,760,910	0.00	9,760,910.00	10,654,618.11	10,654,618.11	893,708.11
	1.- Para obras y acciones de interés general 15%	2,928,273		2,928,273.00	3,197,078.45	3,197,078.45	268,805.45
	2.- Para asistencia social 15%	2,928,273		2,928,273.00	3,197,078.44	3,197,078.44	268,805.44
	3.- Para el mejoramiento en la prestación de servicios públicos 10%	1,952,182		1,952,182.00	2,130,891.64	2,130,891.64	178,709.64
	4.- Para fomento deportivo 5%	976,091		976,091.00	1,064,793.05	1,064,793.05	88,702.05
	5.- Para el sostenimiento de instituciones de educación media y superior 5%	976,091		976,091.00	1,064,776.53	1,064,776.53	88,685.53
3000	Contribuciones de Mejoras	\$6,000	0.00	6,000.00	0.00	0.00	-6,000.00
3100	Contribuciones de Mejoras por Obras Públicas	6,000	0.00	6,000.00	0.00	0.00	-6,000.00
3101	Agua potable en red secundaria	1,200		1,200.00	0.00	0.00	-1,200.00
3102	Drenaje en aguas servidas en red secundaria	1,200		1,200.00	0.00	0.00	-1,200.00
3103	Alcantarillado pluvial	1,200		1,200.00	0.00	0.00	-1,200.00
3104	Alumbrado público	1,200		1,200.00	0.00	0.00	-1,200.00
3107	Pavimento en calles locales	1,200		1,200.00	0.00	0.00	-1,200.00
4000	Derechos	\$50,248,744	19,482,106.22	69,730,850.22	67,435,138.11	67,435,138.11	17,186,394.11
4300	Derechos por Prestación de Servicios	50,248,744	19,482,106.22	69,730,850.22	67,435,138.11	67,435,138.11	17,186,394.11
4301	Alumbrado público	17,754,622	16,215,465.62	33,970,087.62	37,230,287.21	37,230,287.21	19,475,665.21

MUNICIPIO DE NOGALES SONORA  
ESTADO ANALITICO DE INGRESOS  
DEL 1 DE ENERO AL 31 DE DICIEMBRE DE 2020



4304	Panteones		229,730	3,899.97	233,629.97	278,503.17	278,503.17	48,773.17
	1.- Venta de lotes en el panteón		229,730	3,899.97	233,629.97	278,503.17	278,503.17	48,773.17
4305	Rastros		1,350,167	1,059.96	1,351,226.96	1,408,537.64	1,408,537.64	58,370.64
	1.- Ganado vacuno		1,344,714		1,344,714.00	1,402,008.36	1,402,008.36	57,294.36
	2.- Ganado porcino		264	121.58	385.58	385.58	385.58	121.58
	3.- Ganado caprino		1,200		1,200.00	0.00	0.00	-1,200.00
	4.- Por día o fracción de almacenamiento que el introductor pague por refrigeración		3,989	938.38	4,927.38	6,143.70	6,143.70	2,154.70
4306	Parques		26,763	0.00	26,763.00	0.00	0.00	-26,763.00
	1.- Por acceso a los parques y a otros centros que tengan por objeto satisfacer necesidades de recreación		26,763		26,763.00	0.00	0.00	-26,763.00
4307	Seguridad pública		1,200	0.00	1,200.00	0.00	0.00	-1,200.00
	1.- Por policía auxiliar		1,200		1,200.00	0.00	0.00	-1,200.00
4308	Tránsito		5,470,335	1,221,621.36	6,691,956.36	6,808,613.15	6,808,613.15	1,338,278.15
	1.- Examen para la obtención de licencia y permiso para manejar		215,068		215,068.00	128,302.43	128,302.43	-86,765.57
	2.- Traslado de vehículos (grúas) arrastre		1,752,464		1,752,464.00	1,539,783.28	1,539,783.28	-212,680.72
	3.- Almacenaje de vehículos (corralón)		389,023		389,023.00	365,803.54	365,803.54	-23,219.46
	4.- Certificado medico licencia		2,772		2,772.00	0.00	0.00	-2,772.00
	5.- Carga y Descarga		3,111,008	1,221,621.36	4,332,629.36	4,774,723.90	4,774,723.90	1,663,715.90
4309	Estacionamiento		7,029,189	134,596.45	7,163,785.45	5,957,714.31	5,957,714.31	-1,071,474.69
	1.- Autorización para estacionamiento exclusivo de vehículos		90,332	112,251.14	202,583.14	210,945.46	210,945.46	120,613.46
	2.- Estacionamiento de vehículos en áreas restringidas		387,100	22,345.31	409,445.31	465,488.68	465,488.68	78,388.68
	3.- Tarjetas Parquímetros		6,549,357		6,549,357.00	5,281,280.17	5,281,280.17	-1,268,076.83
	4.- Certificado medico licencia		1,200		1,200.00	0.00	0.00	-1,200.00
	5.- Carga y Descarga		1,200		1,200.00	0	0	-1200
4310	Desarrollo urbano		7,763,562	618,469.89	8,382,031.89	5,814,060.10	5,814,060.10	-1,949,501.90
	1.- Expedición de certificados de nomenclatura y existencia en la vía pública		243	85.61	328.61	328.61	328.61	85.61
	2.- Expedición de constancia de alineamiento y número oficial		591,869		591,869.00	373,607.66	373,607.66	-218,261.34
	3.- Autorización para la fusión, subdivisión o retotificación de terrenos		132,772		132,772.00	91,481.25	91,481.25	-41,290.75
	4.- Licencias en lotes con uso de suelo habitacional		2,874,269		2,874,269.00	2,249,601.38	2,249,601.38	-624,667.62
	5.- Licencias en lotes con uso de suelo comercial, industrial y de servicios		2,244,192		2,244,192.00	1,216,024.88	1,216,024.88	-1,028,167.12
	6.- Licencias por movimiento de tierras		101,044	139,367.53	240,411.53	240,411.53	240,411.53	139,367.53
	7.- Licencias para demoliciones		9,902		9,902.00	6,859.76	6,859.76	-3,042.24
	8.- Otros permisos y licencias		698,656		698,656.00	377,900.76	377,900.76	-320,755.24
	9.- Autorización para ocupar vía pública con materiales de construcción		1,200		1,200.00	0.00	0.00	-1,200.00

MUNICIPIO DE NOGALES SONORA  
ESTADO ANALITICO DE INGRESOS  
DEL 1 DE ENERO AL 31 DE DICIEMBRE DE 2020

	10.- Supervisión de obras y bitácora y supervisión de autoridad	1,200		1,200.00	0.00	0.00	-1,200.00
	11.- Por la constancia de conclusión de obras	12,408		12,408.00	0.00	0.00	-12,408.00
	12.- Fraccionamientos	1,200	139,175.47	140,375.47	140,375.47	140,375.47	139,175.47
	13.- Licencia de uso y ocupación de edificios	174	4,142.20	4,316.20	4,316.20	4,316.20	4,142.20
	14.- Licencia de uso y ocupación de fraccionamientos	12,369	36,848.21	49,217.21	53,533.39	53,533.39	41,164.39
	15.- Uso de suelo	1,200		1,200.00	0.00	0.00	-1,200.00
	16.- Registros en materia de desarrollo urbano	12,670		12,670.00	8,966.49	8,966.49	-3,703.51
	17.- Servicios o trámites en materia de ecología	107,103	41416.61	148,519.61	219,663.17	219,663.17	112,560.17
	18.- Registros en materia de ecología	15,635	111,876.96	127,511.96	186,324.51	186,324.51	170,689.51
	19.- Por los registros que preste los cuerpos de bomberos	1,200		1,200.00	0.00	0.00	-1,200.00
	20.- Por los servicios de protección civil	246,125		246,125.00	165,603.88	165,603.88	-80,521.12
	21.- Por los servicios catastrales	187,940	3,602.76	191,542.76	215,174.46	215,174.46	27,234.46
	22.- Uso del suelo por parte del particular	1,200		1,200.00	0.00	0.00	-1,200.00
	23.- Por la expedición de certificados de seguridad	1,200		1,200.00	0.00	0.00	-1,200.00
	24.- Constancia de zonificación habitacional	1,200	141,954.54	143,154.54	154,664.45	154,664.45	153,464.45
	25.- Constancia de zonificación comercial	239,064		239,064.00	31,268.48	31,268.48	-207,795.52
	26.- Constancia de zonificación industrial	1,200		1,200.00	0.00	0.00	-1,200.00
	27.-Exedicion o reposicion de documentos	13,805		13,805.00	0.00	0.00	-13,805.00
	28.-Copia Cartografica	1,200		1,200.00	0.00	0.00	-1,200.00
	29.-Certificados catatrales	249,378		249,378.00	77,953.77	77,953.77	-171,424.23
	30.-Certificados de inscripcion	1,944		1,944.00	0.00	0.00	-1,944.00
4311	Control sanitario de animales domésticos	41,148	6,042.89	47,190.89	44,337.17	44,337.17	3,189.17
	1.- Vacunación	1,200		1,200.00	0.00	0.00	-1,200.00
	2.- Captura	11,341	4,631.36	15,972.36	16,870.70	16,870.70	5,529.70
	3.- Retención por 48 horas	1,200		1,200.00	539.52	539.52	-660.48
	4.- Por recepción de mascotas	926	1,270.74	2,196.74	2,196.74	2,196.74	1,270.74
	5.- Sacrificio y manejo de cuerpo	2,085	140.79	2,225.79	2,225.79	2,225.79	140.79
	6.- Esterilización de mascotas	19,915		19,915.00	19,907.54	19,907.54	-7.46
	7.- Baños garrapaticidas	1,200		1,200.00	0.00	0.00	-1,200.00
	8.- Aplicación de ivermectina	3,281		3,281.00	2,596.88	2,596.88	-684.12
4312	Licencias para la colocación de anuncios o publicidad	1,242,577	192,634.80	1,435,211.80	931,328.83	931,328.83	-311,248.17
	1.- Anuncios cuyo contenido se transmita a través de pantalla electrónica hasta 10m2	3,437		3,437.00	0.00	0.00	-3,437.00
	2.- Anuncios y carteles luminosos hasta 10 m2	499,404	150,802.80	650,206.80	700,724.63	700,724.63	201,320.63
	3.- Anuncios y carteles no luminosos hasta 10 m2	729,371	41,832.00	771,203.00	228,106.20	228,106.20	-501,264.80
	4.- Publicidad sonora, fonética o autoparlante	4,365		4,365.00	2,498.00	2,498.00	-1,867.00

MUNICIPIO DE NOGALES SONORA  
ESTADO ANALITICO DE INGRESOS  
DEL 1 DE ENERO AL 31 DE DICIEMBRE DE 2020

	5.- Licencias de anuncios fijos o pintados en interiores y exteriores de vehículos automotores	1,200		1,200.00	0.00	0.00	-1,200.00
	6.- Anuncios y/o publicidad cinematográfica	1,200		1,200.00	0.00	0.00	-1,200.00
	7.- Anuncios fijados en vehículos de transporte público por metro cuadrado	1,200		1,200.00	0.00	0.00	-1,200.00
	8.- Anuncios en casetas telefónicas	1,200		1,200.00	0.00	0.00	-1,200.00
	9.- Por el uso de calles y banquetas o en vías públicas, aéreas o subterráneas para la instalación de postes, cableado y casetas telefónicas	1,200		1,200.00	0.00	0.00	-1,200.00
4313	Por la expedición de anuencias para tramitar licencias para la venta y consumo de bebidas con contenido alcohólicas	484,928	245,099.88	730,027.88	709,850.26	709,850.26	224,922.26
	1.- Agencia distribuidora	88,520	174,048.76	262,568.76	393,853.14	393,853.14	305,333.14
	2.- Expendio	1,200		1,200.00	0.00	0.00	-1,200.00
	3.- Tienda de autoservicio abarrotes	104,284	50,379.80	154,663.80	154,663.80	154,663.80	50,379.80
	4.- Cantina, bar o boliche	88,520		88,520.00	0.00	0.00	-88,520.00
	5.- Centro nocturno	1,200		1,200.00	0.00	0.00	-1,200.00
	6.- Restaurante	140,662	20,671.32	161,333.32	161,333.32	161,333.32	20,671.32
	7.- Supermercados	52,142		52,142.00	0.00	0.00	-52,142.00
	8.- Centro de eventos y salón de baile	1,200		1,200.00	0.00	0.00	-1,200.00
	9.- Hotel o motel	1,200		1,200.00	0.00	0.00	-1,200.00
	10.- Centro deportivo y recreativo	1,200		1,200.00	0.00	0.00	-1,200.00
	11.- Tienda de abarrotes	1,200		1,200.00	0.00	0.00	-1,200.00
	12.- Salón o local abierto o cerrado de diversiones y espectáculos	1,200		1,200.00	0.00	0.00	-1,200.00
	13.- Casino	1,200		1,200.00	0.00	0.00	-1,200.00
	14.- Restaurante Bar	1,200		1,200.00	0.00	0.00	-1,200.00
4314	Por la expedición de autorizaciones eventuales por día (eventos sociales)	767,274	0.00	767,274.00	97,694.56	97,694.56	-669,579.44
	1.- Fiestas sociales o familiares	344,739		344,739.00	74,728.28	74,728.28	-270,010.72
	2.- Kermesse	1,200		1,200.00	0.00	0.00	-1,200.00
	3.- Bailes, graduaciones y bailes tradicionales	1,200		1,200.00	0.00	0.00	-1,200.00
	4.- Carreras de caballos, rodeo, jaripeo, eventos públicos similares	24,867		24,867.00	2,020.12	2,020.12	-22,846.88
	5.- Box, lucha, béisbol y eventos similares	5,181		5,181.00	3,841.83	3,841.83	-1,339.17
	6.- Ferias o exposiciones ganaderas, comerciales y eventos públicos similares	378,474		378,474.00	17,104.33	17,104.33	-361,369.67
	7.- Palenques	9,213		9,213.00	0.00	0.00	-9,213.00
	8.- Presentaciones artísticas	1,200		1,200.00	0.00	0.00	-1,200.00
	9.- Conciertos musicales masivos	1,200		1,200.00	0.00	0.00	-1,200.00
4315	Por la expedición de guías para la transportación de bebidas con contenido alcohólico	35,165		35,165.00	0.00	0.00	-35,165.00



MUNICIPIO DE NOGALES SONORA  
ESTADO ANALITICO DE INGRESOS  
DEL 1 DE ENERO AL 31 DE DICIEMBRE DE 2020



4316	Por la expedición de anuencias por cambio de domicilio (alcoholes)	1,200		1,200.00	0.00	0.00	-1,200.00
4317	Servicio de limpia	2,828,131	190,055.38	3,018,186.38	3,016,986.38	3,016,986.38	188,855.38
	1.- Servicio de recolección de basura	2,824,646	188,978.38	3,013,624.38	3,013,624.38	3,013,624.38	188,978.38
	2.- Servicio de lotes baldíos	1,200		1,200.00	0.00	0.00	-1,200.00
	3.- Uso de centros de acopio	2,285	1,077.00	3,362.00	3,362.00	3,362.00	1,077.00
	a) Tierra y escombros	125		125.00	0.00	0.00	-125.00
	b) Recortes y residuales industriales	120		120.00	0.00	0.00	-120.00
	c) Residuos comerciales e industriales fuera de especificación	120		120.00	0.00	0.00	-120.00
	d) Colchones y mobiliario en general	120		120.00	0.00	0.00	-120.00
	e) Aserrín y residuales de madera en general	120		120.00	0.00	0.00	-120.00
	f) Partes de árboles y arbustos, así como restos de jardinería	120		120.00	0.00	0.00	-120.00
	g) Tierra vegetal y plantas con tierra, decomisados en el Recinto Fiscal	120		120.00	0.00	0.00	-120.00
	h) Pasta de carne de aves y otras especies combustibles	120		120.00	0.00	0.00	-120.00
	i) Comestibles perecederos y no perecederos decomisados en el Recinto Oficial	120		120.00	0.00	0.00	-120.00
	j) Partes de cuerpo y cadáveres de mascotas, animales vagabundos y de consumo humano	120		120.00	0.00	0.00	-120.00
	k) Mezcla de grasas, aceites con lodos de fosas sépticas y letrinas	120		120.00	0.00	0.00	-120.00
	l) Lodos del desazolve del drenaje	120		120.00	0.00	0.00	-120.00
	m) Lodos de plantas de tratamiento	120		120.00	0.00	0.00	-120.00
	n) Electrodomésticos y aparatos eléctricos	120		120.00	0.00	0.00	-120.00
	o) Medicamentos caducos	120		120.00	0.00	0.00	-120.00
	p) Residuos hospitalarios	120		120.00	0.00	0.00	-120.00
	q) Residuos provenientes de tiendas y centros comerciales	120		120.00	0.00	0.00	-120.00
	r) Residuos biológico-infecciosos, provenientes de Reclusorios y Centros de Readaptación Social	120		120.00	0.00	0.00	-120.00
	s) Alimentos no aptos para consumo humano a granel y envasados	120		120.00	0.00	0.00	-120.00
4318	Otros servicios	5,205,953	653,160.02	5,859,113.02	5,137,225.33	5,137,225.33	-68,727.67
	1.- Expedición de certificados	743,078	545,230.35	1,288,308.35	1,373,139.58	1,373,139.58	630,061.58
	2.- Legalización de firmas	1,231		1,231.00	304.08	304.08	-926.92
	3.- Certificación de documentos por hoja	29,935		29,935.00	908.06	908.06	-29,026.94
	4.- Por proporcionar información relativa a las condiciones en que se debe prestar el servicio público	1,200		1,200.00	0.00	0.00	-1,200.00
	5.- Expedición de certificados de no adeudo de créditos fiscales	1,200	28,119.44	29,319.44	31,600.04	31,600.04	30,400.04
	6.- Expedición de certificados de residencia	100,554		100,554.00	44,139.14	44,139.14	-56,414.86

MUNICIPIO DE NOGALES SONORA  
ESTADO ANALITICO DE INGRESOS  
DEL 1 DE ENERO AL 31 DE DICIEMBRE DE 2020

	7.- Licencia y permisos especiales - anuencias y permisos para vendedores ambulantes	2,114,605		2,114,605.00	1,221,449.40	1,221,449.40	-893,155.60
	8.- Expedición de títulos de propiedad	1,200		1,200.00	0.00	0.00	-1,200.00
	9.- Por la expedición de licencia de funcionamiento para estacionamiento de cuota público o privado	1,200		1,200.00	0.00	0.00	-1,200.00
	10.- Revisión y autorización de documentos	2,138,549	51,856.84	2,190,405.84	2,356,433.52	2,356,433.52	217,884.52
	11.- Por los servicios a solicitudes de la ley de acceso a la información	1,200		1,200.00	0.00	0.00	-1,200.00
	12.- Por expedición de permiso para sepultar	28,700	22,480.54	51,180.54	57,604.84	57,604.84	28,904.84
	13.- Por expedición de permiso para construcción en panteón	30,074	1,799.18	31,873.18	34,060.22	34,060.22	3,986.22
	14.- Por emisión o reposición de documentos relacionados a panteones	13,227	3,673.67	16,900.67	17,586.45	17,586.45	4,359.45
4319	De los establecimiento mercantiles	4,800	0.00	4,800.00	0.00	0.00	-4,800.00
	1.- Expedición de licencia de funcionamiento	1,200		1,200.00	0.00	0.00	-1,200.00
	2.- Revalidación anual de la licencia	1,200		1,200.00	0.00	0.00	-1,200.00
	3.- Cambio de domicilio	1,200		1,200.00	0.00	0.00	-1,200.00
	4.- Cambio de propietario	1,200		1,200.00	0.00	0.00	-1,200.00
4320	De los establecimientos donde operen máquinas electrónicas de juego con sorteo de números y apuestas	7,200	0.00	7,200.00	0.00	0.00	-7,200.00
	1.- Expedición de licencia, permiso o autorización	1,200		1,200.00	0.00	0.00	-1,200.00
	2.- Refrendo anual de la licencia, permiso o autorización	1,200	0.00	1,200.00	0.00	0.00	-1,200.00
	3.- Cambio de domicilio	1,200		1,200.00	0.00	0.00	-1,200.00
	4.- Incremento por cada aparato	1,200		1,200.00	0.00	0.00	-1,200.00
	5.- Permiso de funcionamiento por horario, anual	1,200		1,200.00	0.00	0.00	-1,200.00
	6.- Aportación para programas preventivos para la Ludopatía	1,200		1,200.00	0.00	0.00	-1,200.00
4321	De los establecimientos de compra venta de vehiculos chatarra y autopartes usadas, recicladoras y centros de acopio de materiales reciclables	4,800	0.00	4,800.00	0.00	0.00	-4,800.00
	1.- Expedición de licencia de funcionamiento	1,200		1,200.00	0.00	0.00	-1,200.00
	2.- Revalidación anual de la licencia	1,200		1,200.00	0.00	0.00	-1,200.00
	3.- Cambio de domicilio	1,200		1,200.00	0.00	0.00	-1,200.00
	4.- Cambio de propietario	1,200		1,200.00	0.00	0.00	-1,200.00
5000	Productos	\$2,378,109	32,308.24	2,410,417.24	1,405,919.25	1,405,919.25	-972,189.75
5100	Productos de Tipo Corriente	2,361,179	32,308.24	2,393,487.24	1,405,919.25	1,405,919.25	-955,259.75
5101	Enajenacion onerosa de bienes muebles	1,200		1,200.00	0.00	0.00	-1,200.00
5102	Arrendamiento de bienes muebles e inmuebles no sujetos a régimen de dominio público	108,492		108,492.00	0.00	0.00	-108,492.00
5103	Utilidades, dividendos e intereses	2,216,934	0.00	2,216,934.00	1,338,696.39	1,338,696.39	-878,237.61
	1.- Otorgamiento de financiamiento y rendimiento de capitales	2,216,934		2,216,934.00			-2,216,934.00
5106	Venta de planos para centros de población	1,200		1,200.00	0.00	0.00	-1,200.00

MUNICIPIO DE NOGALES SONORA  
ESTADO ANALITICO DE INGRESOS  
DEL 1 DE ENERO AL 31 DE DICIEMBRE DE 2020



5107	Expedición de estados de cuenta	277		277.00	0.00	0.00	-277.00
5113	Mensura, remensura, deslinde o localización de lotes	22,225	26,883.44	49,108.44	58,860.30	58,860.30	36,635.30
5114	Otros no especificados	10,851	5,424.80	16,275.80	8,362.56	8,362.56	-2,488.44
	1.- Venta de árboles del vivero municipal	1,200		1,200.00	0.00	0.00	-1,200.00
	2.- Autorización como prestadores para elaborar manifiestos de impacto ambiental	1,200		1,200.00	0.00	0.00	-1,200.00
	3.- Referendo anual de registro como directores de obra	2,668	5,424.80	8,092.80			-2,668.00
	4.- Venta de leyes, reglamentos, planos y programas	2,183		2,183.00	0.00	0.00	-2,183.00
	5.- Por anuncio en pantalla de información municipal de ventanilla	1,200		1,200.00	0.00	0.00	-1,200.00
	6.- Por la expedición de credencial de vendedores ambulantes	1,200		1,200.00	0.00	0.00	-1,200.00
	7.- Por la venta de prenda de vestir para identificación de vendedores ambulantes	1,200		1,200.00	0.00	0.00	-1,200.00
5200	Productos de Capital	16,930	0.00	16,930.00	0.00	0.00	-16,930.00
5201	Enajenación onerosa de bienes inmuebles no sujetos a régimen de dominio público	15,730		15,730.00	0.00	0.00	-15,730.00
5202	Enajenación onerosa de bienes muebles no sujetos a régimen de dominio público	1,200		1,200.00	0.00	0.00	-1,200.00
6000	Aprovechamientos	\$14,720,026	85,627,898.68	100,347,924.68	98,758,268.17	98,758,268.17	84,038,242.17
6100	Aprovechamientos de Tipo Corriente	14,720,026	85,627,898.68	100,347,924.68	98,758,268.17	98,758,268.17	84,038,242.17
6101	Multas	10,928,995		10,928,995.00	11,416,299.08	11,416,299.08	487,304.08
6102	Recargos	210,015	1,711,230.84	1,921,245.84	1,955,312.15	1,955,312.15	1,745,297.15
6104	Indemnizaciones	1,200		1,200.00	0.00	0.00	-1,200.00
6105	Donativos	1,251,091	2,393,336.78	3,644,427.78	3,390,267.78	3,390,267.78	2,139,176.78
6106	Reintegros	349,101	985,134.56	1,334,235.56	1,376,647.70	1,376,647.70	1,027,546.70
6110	Remanente de Ejercicios Anteriores	1,200	80,538,196.50	80,539,396.50	80,538,196.50	80,538,196.50	80,536,996.50
6112	Multas federales no fiscales	7,708		7,708.00			-7,708.00
6114	Aprovechamientos diversos	1,970,716	0.00	1,970,716.00	81,544.96	81,544.96	-1,889,171.04
	1.- Recuperación por obras años anteriores	1,200		1,200.00	0.00	0.00	-1,200.00
	2.- Venta de bases para licitación de obras	90,133		90,133.00	66,500.00	66,500.00	-23,633.00
	3.- Aprovechamientos cajas	15,584		15,584.00	15,044.96	15,044.96	-539.04
	4.- Aprovechamientos Oomapas	1,863,486		1,863,486.00	0.00	0.00	-1,863,486.00
	5.- Aprovechamientos varios	313		313.00	0.00	0.00	-313.00
7000	Ingresos por Venta de Bienes y Servicios (Paramunicipales)	\$531,851,666	0.00	531,851,666.00	0.00	0.00	-531,851,666.00
7200	Ingresos de Operación de Entidades Paramunicipales	531,851,666	0.00	531,851,666.00	0.00	0.00	-531,851,666.00
7201	Organismo Operador Municipal de Agua Potable, Alcantarillado y Saneamiento	365,500,000		365,500,000.00	0.00	0.00	-365,500,000.00
7202	DIF Municipal	37,940,556		37,940,556.00	0.00	0.00	-37,940,556.00
7204	Promotora Inmobiliaria	7,317,534		7,317,534.00	0.00	0.00	-7,317,534.00
72061	Consejo Municipal para la concertación de la obra	10,933,367		10,933,367			-10,933,367.00
72160	Fideicomiso operador del Parque Industrial	67,772,602		67,772,602			-67,772,602.00
72171	Instituto Municipal de Investigación y Planeación	2,950,986		2,950,986			-2,950,986.00
72181	Instituto Municipal de Fomento a la cultura y las	14,370,728		14,370,728			-14,370,728.00

## JUSTIFICACIÓN A LAS VARIACIONES DE INGRESOS

ANEXO 8

MUNICIPIO DE NOGALES, SONORA.

PERIODO: Del 1º de Enero al 31 de diciembre de 2020.

HOJA 1 DE 10

CLAVE	DESCRIPCIÓN	JUSTIFICACIÓN
1000	<b>IMPUESTOS</b>	Este capítulo de ingresos refleja una variación negativa, lo anterior debido contingencia derivada de la pandemia del coronavirus COVID-19.
	Impuesto Sobre Diversiones y Espectáculos	Derivado de la Contingencia covid-19, y que no se pueden realizar eventos donde se aglomere la gente, se cancelaron todo tipo de eventos públicos.
	Impuestos sobre el patrimonio	Contingencia covid-19.
	Impuesto Predial Corriente	Por los programas de descuentos los cuales se han ampliado hasta el mes de septiembre y seguimos con acercamiento del programa Mariana trinitaria en las colonias, a fin de aumentar la recaudación.
	Recuperación de Rezagos	Nos ha dado excelentes resultados el Trabajo en campo con el departamento de Ejecución Fiscal y la coordinación directa con el trabajo del despacho externo en la recaudación del cobro de prediales.
	Impuesto sobre traslación de dominio de bienes inmuebles	La fluencia de trámites y de usuarios ha disminuido. Por pandemia Covid-19
	Impuesto municipal sobre tenencia	A la fecha se encuentra activo el programa de recuperación de rezagos al solicitar certificados de no adeudos
	Por impuesto predial de ejercicios anteriores	Por el excelente desempeño del departamento de ejecución fiscal así como la coordinación del trabajo en campo con despacho externo en la recaudación del cobro de prediales.
	Por impuesto predial ejercicios anteriores	Ha funcionado el buen desempeño del trabajo del despacho externo en la recaudación del cobro de prediales.



## JUSTIFICACIÓN A LAS VARIACIONES DE INGRESOS

ANEXO 8

MUNICIPIO DE NOGALES, SONORA.

PERIODO: Del 1º de Enero al 31 de diciembre de 2020.

HOJA 2 DE 10

CLAVE	DESCRIPCIÓN	JUSTIFICACIÓN
1801	Otros Impuestos	Este capítulo de ingresos refleja una variación Positiva, lo anterior ya que se están solicitando los Certificados de No adeudo de impuestos y derechos al municipio para cualquier trámite ante las oficinas del gobierno lo que aumenta la afluencia de trámites.
	5% Fomento Deportivo	Este capítulo de ingresos refleja una variación Positiva, lo anterior ya que se están solicitando los Certificados de No adeudo de impuestos y derechos al municipio para cualquier trámite ante las oficinas del gobierno lo que aumenta la afluencia de trámites.
	5% Programa Educación	Este capítulo de ingresos refleja una variación Positiva, lo anterior ya que se están solicitando los Certificados de No adeudo de impuestos y derechos al municipio para cualquier trámite ante las oficinas del gobierno lo que aumenta la afluencia de trámites.
	15% Obras de interés general	Este capítulo de ingresos refleja una variación Positiva, lo anterior ya que se están solicitando los Certificados de No adeudo de impuestos y derechos al municipio para cualquier trámite ante las oficinas del gobierno lo que aumenta la afluencia de trámites.

ISAF-09d12173-9a44-9909-713b-484fbb2efed4

2/11/2021 10:10:15 AM

	15% Para asistencia social	Este capítulo de ingresos refleja una variación Positiva, lo anterior ya que se están solicitando los Certificados de No adeudo de impuestos y derechos al municipio para cualquier trámite ante las oficinas del gobierno lo que aumenta la afluencia de trámites.
	10% Mejoramiento en la prestación y servicios públicos	Este capítulo de ingresos refleja una variación Positiva, lo anterior ya que se están solicitando los Certificados de No adeudo de impuestos y derechos al municipio para cualquier trámite ante las oficinas del gobierno lo que aumenta la afluencia de trámites.

## MUNICIPIO DE NOGALES, SONORA.

PERIODO: Del 1° de Enero al 31 de diciembre de 2020.

CLAVE	DESCRIPCIÓN	JUSTIFICACIÓN
4000	DERECHOS	Este capítulo de ingresos refleja una variación Positiva, lo anterior ya que se están solicitando los Certificados de No adeudo de impuestos y derechos al municipio para cualquier trámite ante las oficinas del gobierno lo que aumenta la afluencia de trámites.
	Venta de lotes en el panteón	Debido a la Contingencia covid-19, la venta de lotes aumento por la cantidad de muertes.
	Ganado Vacuno	Ya que el semáforo estuvo un tiempo en Naranja, y debido a las festividades del mes de diciembre la recaudación aumento.
	Ganado Porcino	Ya que el semáforo estuvo un tiempo en Naranja, y debido a las festividades del mes de diciembre la recaudación aumento.
	Parques	A la fecha se encuentran cerrados los parques así como otros centros, lo anterior debido a la Contingencia covid-19, cancelándose todo tipo de eventos públicos.
	Tránsito	Por la campaña de tránsito municipal para la revisión automotriz, y las solicitudes de no adeudo de impuestos y derechos la recaudación aumento.
	Examen para la obtención de licencia y permiso manejar	Por apertura la Agencia Fiscal del Estado de Sonora, se encuentra atendiendo a personal por medio de citas, no es la misma afluencia por lo que la recaudación ha disminuido, consideramos que la misma aumente en el último trimestre.
	Traslado de vehículos (grúas) arrastre	Es bajo la afluencia de la comunidad en las calles debido a la Contingencia presentada por Covid-19 y por consecuente se encuentran suspendidos los programas de Tránsito.
	Almacenaje de Vehículos (corralón)	Es bajo la afluencia de la comunidad en las calles debido a la Contingencia presentada por Covid-19 y por consecuente se encuentran suspendidos los programas de Tránsito.

	Certificado médico licencia	Es bajo la afluencia de la comunidad en las calles debido a la Contingencia presentada por Covid-19 y por consecuente se encuentran suspendidos los programas de Tránsito.
	Autorización para estacionamiento exclusivo de vehículo	Se realizó un programa para la recuperación de rezagos.

ANEXO 8

**MUNICIPIO DE NOGALES, SONORA.**

PERIODO: Del 1º de Enero al 31 de diciembre de 2020.

HOJA 5 DE 10

CLAVE	DESCRIPCIÓN	JUSTIFICACIÓN
4309	Estacionamiento de vehículos en áreas restringidas	Se están implementando programas estratégicos para una mejor cobranza y así poder llegar a la meta.
	Tarjetas parquímetros	Poco a poco los comercios se han ido aperturándose, motivo por el cual la ciudadanía empieza a usar el espacio de estacionamientos.
	Carga y descarga	Ya que el semáforo estuvo un tiempo en Naranja, el tránsito se fue normalizando
	Desarrollo Urbano	Por contingencia covid-19, en las oficinas de Planeación del Desarrollo Urbano la afluencia de usuarios se redujo considerablemente.
	Expedición de constancia de alineamiento y número	Ya que el semáforo estuvo en naranja la afluencia de usuarios se fue normalizando.
	Autorización para la fusión subdivisión relotificación	Por contingencia covid-19, en las oficinas de Planeación del Desarrollo Urbano la afluencia de usuarios se redujo considerablemente.
	Licencias en lotes con uso de suelo habitacional	Por contingencia covid-19, en las oficinas de Planeación del Desarrollo Urbano la afluencia de usuarios se redujo considerablemente.
	Licencias en lotes con uso de suelo comercial industrial	Por contingencia covid-19, en las oficinas de Planeación del Desarrollo Urbano la afluencia de usuarios se redujo considerablemente.
	Licencias por movimientos de tierras	La ciudadanía a partir de la reanudación de labores se empieza a acercar a las oficinas de Planeación del Desarrollo Urbano a realizar sus diversos trámites.

ISAF-09d12173-9a44-9909-713b-484fbb2efed4

2/11/2021 10:10:15 AM

	Licencias para demoliciones	Por contingencia covid-19, en las oficinas de Planeación del Desarrollo Urbano la afluencia de usuarios se redujo considerablemente.
	Otros permisos y licencias	Por contingencia covid-19, en las oficinas de Planeación del Desarrollo Urbano la afluencia de usuarios se redujo considerablemente.
	Licencia de uso y ocupación de fraccionamientos	Por contingencia covid-19, en las oficinas de Planeación del Desarrollo Urbano la afluencia de usuarios se redujo considerablemente.
	Registros en materia de desarrollo urbano	Por contingencia covid-19, en las oficinas de Planeación del Desarrollo Urbano la afluencia de usuarios se redujo considerablemente.

## JUSTIFICACIÓN A LAS VARIACIONES DE INGRESOS

ANEXO 8

**MUNICIPIO DE NOGALES, SONORA.**

**PERIODO:** Del 1º de Enero al 31 de diciembre de 2020.

HOJA 7 DE 10

CLAVE	DESCRIPCIÓN	JUSTIFICACIÓN
<b>4310</b>	Servicios o tramites en materia de ecología	Debido a los programas de regularización implementados, fue posible aumentar en este rubro la recuperación.
	Registros en materia de ecología	Debido a los programas de regularización implementados, fue posible aumentar en este rubro la recuperación.
	Por los servicios catastrales	Debido a los programas de regularización implementados, fue posible aumentar en este rubro la recuperación.
	Fraccionamientos	Debido a los programas de regularización implementados, fue posible aumentar en este rubro la recuperación.
	Licencia de uso y ocupación de fraccionamientos	Debido a los programas de regularización implementados, fue posible aumentar en este rubro la recuperación.
	Constancia de zonificación habitacional	Debido a los programas de regularización implementados, fue posible aumentar en este rubro la recuperación.
	Control sanitario de animales domésticos	Dentro de la pandemia, se establecieron programas para la regularización en esa dependencia, logrando así obtener ingresos.
	Captura	Debido a los programas de regularización implementados
	Retención por 48 horas	No fue posible efectuar retenciones de animales, debido a la contingencia covid-19.
	Por recepción de mascotas	Debido a los programas de regularización implementados



## JUSTIFICACIÓN A LAS VARIACIONES DE INGRESOS

ANEXO 8

MUNICIPIO DE NOGALES, SONORA.

PERIODO: Del 1° de Enero al 31 de diciembre de 2020.

HOJA 8 DE 10

CLAVE	DESCRIPCIÓN	JUSTIFICACIÓN
<b>4316</b>	Por la expedición de anuencias para tramitar licencias para la venta y consumo de bebidas con contenido alcohólicas	Se reanudo en un porcentaje la expedición de anuencias, de acuerdo a lo establecido en el decreto expedido por el Estado.
	Agencia distribuidora	Se reanudo en un porcentaje la expedición de anuencias, de acuerdo a lo establecido en el decreto expedido por el Estado.
	Tienda de autoservicio abarrotes	Se reanudo en un porcentaje la expedición de anuencias, de acuerdo a lo establecido en el decreto expedido por el Estado.
	Cantina, bar o boliche	La fluencia de trámites ha disminuido. Por pandemia Covid-19
	Restaurante	Se reanudo en un porcentaje la expedición de anuencias, de acuerdo a lo establecido en el decreto expedido por el Estado.
<b>4317</b>	Servicio de limpia	Se están implementando programas estratégicos para cobranza y llegar a la meta en el último trimestre
<b>4318</b>	Expedición de certificados	Contamos con un acuerdo de colaboración para el Fortalecimiento de las Finanzas Públicas con el Gobierno del Estado, motivo por el cual ha aumentado el ingreso en el presente rubro.
	Expedición de certificados de no adeudo de créditos fiscales	Contamos con un acuerdo de colaboración para el Fortalecimiento de las Finanzas Públicas con el Gobierno del Estado, motivo por el cual ha aumentado el ingreso en el presente rubro.
	Licencia y permisos especiales - anuencias y permisos para vendedores ambulantes	Debido a covid-19 los permisos se han reducido

	Revisión y autorización de documentos	Se empezaron a reanudar paulatinamente las citas para los tramites.
	Por expedición de permiso para sepultar	Ubo incremento por muertes de la pandemia por lo tanto aumento este rubro

### JUSTIFICACIÓN A LAS VARIACIONES DE INGRESOS

ANEXO 8

MUNICIPIO DE NOGALES, SONORA.

PERIODO: Del 1° de Enero al 31 de diciembre de 2020.

HOJA 9 DE 10

CLAVE	DESCRIPCIÓN	JUSTIFICACIÓN
5000	PRODUCTOS	Este capítulo de ingresos refleja una variación Negativa debido a covid-19
	Mensura remensura deslinde o localización de lotes	Por programas de regularización
	Referendo anual de registro como directores	Por Programas de regularización

## JUSTIFICACIÓN A LAS VARIACIONES DE INGRESOS

MUNICIPIO DE NOGALES, SONORA.

PERIODO: Del 1° de Enero al 31 de diciembre de 2020.

ANEXO 8

HOJA 10 DE 10

CLAVE	DESCRIPCIÓN	JUSTIFICACIÓN
6000	APROVECHAMIENTOS	La recaudación en este capítulo, aumento ya que nos encontramos ofreciendo programas de descuento a fin de que la ciudadanía se acerque a regular su situación fiscal.
	Multas	Nos encontramos ofreciendo programas de descuento a fin de que la ciudadanía se acerque a regular su situación fiscal.
	Multas	Nos encontramos ofreciendo programas de descuento a fin de que la ciudadanía se acerque a regular su situación fiscal.
	Recargos	Recuperación por rezagos en traslados de dominio.
	Donativos	Debido a la contingencia covid-19 recibimos donativos por parte de empresas privadas.
	Aprovechamientos Diversos	Nos encontramos ofreciendo programas de descuento a fin de que la ciudadanía se acerque a regular su situación fiscal.

MUNICIPIO DE NOGALES SONORA  
ESTADO ANALITICO DE INGRESOS  
DEL 1 DE ENERO AL 31 DE DICIEMBRE DE 2020

7231	Instituto Nogalense de las Mujeres								
	Preparatoria Municipal	4,652,000		4,652,000					-4,652,000.00
		20,413,893		20,413,893					-20,413,893.00
8000	Participaciones y Aportaciones	\$741,578,092	3,863,930.63	745,442,022.63	735,650,880.87	735,650,880.87			-5,927,211.13
8100	Participaciones	523,701,055	2,180,773.18	525,881,828.18	514,841,178.83	514,841,178.83			-8,859,876.17
8101	Fondo general de participaciones	195,869,425		195,869,425.00	193,834,844.21	193,834,844.21			-2,034,580.79
8102	Fondo de fomento municipal	21,175,853		21,175,853.00	20,836,910.25	20,836,910.25			-338,942.75
8103	Participaciones estatales	6,004,355	2,180,773.18	8,185,128.18	8,762,373.56	8,762,373.56			2,758,018.56
8104	Impuesto federal sobre tenencia y uso de vehiculos	1,620		1,620.00	973.57	973.57			-646.43
8105	Fondo de impuesto especial sobre producción y servicios a bebidas, alcohol y tabaco	5,414,585		5,414,585.00	5,005,712.52	5,005,712.52			-408,872.48
8106	Impuesto sobre automóviles nuevos	3,663,225		3,663,225.00	3,174,076.70	3,174,076.70			-489,148.30
8108	Compensación por resarcimiento por disminución del ISAN	872,057		872,057.00	869,295.24	869,295.24			-2,761.76
8109	Fondo de fiscalización y recaudación	50,333,881		50,333,881.00	48,408,308.40	48,408,308.40			-1,925,572.60
8110	Fondo de impuesto especial sobre producción y servicios a gasolina y diesel Art. 2° A Fracc. II	13,637,647		13,637,647.00	8,551,254.22	8,551,254.22			-5,086,392.78
8111	0.136% de la recaudación federal participable	211,784,952		211,784,952.00	225,397,386.00	225,397,386.00			13,612,434.00
	Devolución Impuesto sobre Nómina	5,184,000		5,184,000.00	0.00	0.00			-5,184,000.00
8112	Artículo 3-B Ley de Coordinación Fiscal	9,759,455		9,759,455.00	44.16	44.16			-9,759,410.84
8200	Aportaciones	199,257,598	0.00	199,257,598.00	200,404,945.96	200,404,945.96			1,147,347.96
8201	Fondo de aportaciones para el fortalecimiento municipal	172,105,635		172,105,635.00	172,451,886.96	172,451,886.96			346,251.96
8202	Fondo de aportaciones para la infraestructura social municipal	27,151,963		27,151,963.00	27,953,059.00	27,953,059.00			801,096.00
8300	Convenios	18,619,439	1,185,517.45	19,804,956.45	19,907,116.08	19,907,116.08			1,287,677.08
8359	FORTASEG	18,346,439	550,329.61	18,896,768.61	18,896,768.61	18,896,768.61			550,329.61
8333	CONAFOR 2020	273,000	117,858.00	390,858.00	390,858.00	390,858.00			117,858.00
8331	BANDAM	0	517,329.84	517,329.84	619,489.47	619,489.47			
8500	Fondos distintos de aportaciones		497,640.00	497,640.00	497,640.00	497,640.00			497,640.00
8501	Recurso Estatal Luminarias		497,640.00	497,640.00	497,640.00	497,640.00			497,640.00
9000	TRANSFERENCIAS, ASIGNACIONES, SUBSIDIOS Y OTRAS AYUDAS	33,886,301	0.00	33,886,301.00	32,520,000.00	32,520,000.00			-1,366,301.00
9105	Otros Ingresos Varios	33,886,301		33,886,301.00	32,520,000.00	32,520,000.00			-1,366,301.00
0000	INGRESOS DERIVADOS DE FINANCIAMIENTOS	0	562,330,028.98	562,330,028.98	562,330,028.98	562,330,028.98			562,330,028.98
100	Reestructura de Credito	0	502,330,028.98	502,330,028.98	502,330,028.98	502,330,028.98			502,330,028.98
	Credito a Corto Plazo 60MDP		60,000,000.00	60,000,000.00	60,000,000.00	60,000,000.00			60,000,000.00
	<b>TOTAL PRESUPUESTO DE INGRESOS:</b>	<b>\$1,538,826,114</b>	<b>676,184,037.56</b>	<b>2,215,010,151.56</b>	<b>1,644,901,482.95</b>	<b>1,644,901,482.95</b>			<b>106,075,368.95</b>

"Bajo protesta de decir verdad declaramos que los estados financieros y sus notas, son razonablemente correctos y son responsabilidad del emisor"

LIC. JESUS ANTONIO PUJOL IRASTORZA  
PRESIDENTE MUNICIPAL



C.P. CARLOS CASTRO MARTIN DEL CAMPO  
TESORERO MUNICIPAL



MUNICIPIO DE NOGALES SONORA  
ESTADO ANALITICO DE INGRESOS POR FUENTE DE FINANCIAMIENTO  
DEL 1 DE ENERO AL 31 DE DICIEMBRE DE 2020

	Ingreso Estimado	Ampliaciones y Reducciones	Modificado	Devengado	Recaudado	Diferencia
<b>Ingresos del Poder Ejecutivo Federal o Estatal y de los Municipios</b>						
Impuestos	\$164,157,176	4,847,764.81	169,004,940.81	146,801,247.57	146,801,247.57	-17,355,928.43
Cuotas y aportaciones de seguridad social	0.00	0.00	0.00	0.00	0.00	0.00
Contribuciones de mejoras	\$6,000	0.00	6,000.00	0.00	0.00	-6,000.00
Derechos	\$50,248,744	19,482,106.22	69,730,850.22	67,435,138.11	67,435,138.11	17,186,394.11
Productos	\$2,378,109	32,308.24	2,410,417.24	1,405,919.25	1,405,919.25	-972,189.75
Aprovechamientos	\$14,720,026	85,627,898.68	100,347,924.68	98,758,268.17	98,758,268.17	84,038,242.17
Participaciones, aportaciones, convenios, incentivos derivados de la colaboración fiscal y fondos distintos de aportaciones	\$741,578,092	3,863,930.63	745,442,022.63	735,650,880.87	735,650,880.87	-5,927,211.13
Transferencias, asignaciones, subsidios y subvenciones, y pensiones y jubilaciones	33,886,301	0.00	33,886,301.00	32,520,000.00	32,520,000.00	-1,366,301.00
<b>Ingresos de los Entes Públicos de los Poderes Legislativo y Judicial, de los Órganos Autónomos y del Sector Paraestatal o Paramunicipal, así como de las Empresas Productivas del Estado</b>			0.00			0.00
Cuotas y aportaciones de seguridad social	0.00	0.00	0.00	0.00	0.00	0.00
Productos	0.00	0.00	0.00	0.00	0.00	0.00
Ingresos por venta de bienes, prestación de servicios y otros ingresos	\$531,851,666	0.00	531,851,666.00	0.00	0.00	-531,851,666.00
Transferencias, asignaciones, subsidios y subvenciones, y pensiones y jubilaciones	0.00	0.00	0.00	0.00	0.00	0.00
<b>Ingresos Derivados de Financiamientos</b>			0.00			0.00
Ingresos derivados de financiamientos	0.00	562,330,028.98	562,330,028.98	562,330,028.98	562,330,028.98	562,330,028.98
<b>Total</b>	<b>\$1,538,826,114</b>	<b>676,184,037.56</b>	<b>2,215,010,151.56</b>	<b>1,644,901,482.95</b>	<b>1,644,901,482.95</b>	<b>106,075,368.95</b>

Declaramos bajo protesta de decir verdad que los estados financieros y sus notas son razonablemente correctos y son propiedad del emisor.

LIC. JESUS ANTONIO PUJOL IRASTORZA  
PRESIDENTE MUNICIPAL



C.P. CARLOS CASTRO MARTIN DEL CAMPO  
TESORERO MUNICIPAL

**Municipio de Nogales Sonora**  
 ESTADO ANALÍTICO DEL EJERCICIO DEL PRESUPUESTO DE EGRESOS  
 POR OBJETO DEL GASTO  
 Del 1 Enero al 31 de Diciembre del 2020

ANEXO 9

COG	Ejercicio del Presupuesto Capítulo/Concepto/PartidaEspecifica	Presupuesto de Egresos Aprobado	Ampliaciones/ (Reducciones)	Presupuesto Vigente	Devengado	Pagado	Subejercicio
1000	SERVICIOS PERSONALES	400,326,963.14	12,723,304.69	413,050,267.83	392,980,996.42	392,663,199.48	20,069,271.41
1100	Remuneraciones al personal de carácter permanente	117,504,264.48	7,661,762.93	125,166,027.41	119,143,829.77	119,143,829.77	6,022,197.64
1110	Dietas	2,824,367.10	-1,300,000.00	1,524,367.10	1,458,978.92	1,458,978.92	65,388.18
11101	Dietas	2,824,367.10	-1,300,000.00	1,524,367.10	1,458,978.92	1,458,978.92	65,388.18
1130	Sueldo base al personal permanente	114,679,897.38	8,961,762.93	123,641,660.31	117,684,850.85	117,684,850.85	5,956,809.46
11301	Sueldos	114,679,897.38	8,961,762.93	123,641,660.31	117,684,850.85	117,684,850.85	5,956,809.46
1200	Remuneraciones al personal de carácter transitorio	4,196,958.26	516,455.49	4,713,413.75	3,108,144.61	3,107,904.91	1,605,269.14
1210	Honorarios asimilables a salarios	4,196,958.26	516,455.49	4,713,413.75	3,108,144.61	3,107,904.91	1,605,269.14
12101	Honorarios	3,304,636.26	449,700.00	3,754,336.26	2,285,219.06	2,284,979.36	1,469,117.20
12102	Honorarios asimilados a sueldos	892,322.00	66,755.49	959,077.49	822,925.55	822,925.55	136,151.94
1300	Remuneraciones adicionales y especiales	61,064,475.73	-3,235,375.87	57,829,099.86	48,699,906.82	48,459,692.37	9,129,193.04
1310	Primas por años de servicios efectivos prestados	22,868,979.57	-14,529,538.28	8,339,441.29	6,382,059.89	6,382,059.89	1,957,381.40
13101	Prima quinquenal por años de servicio efectivos prestados	22,868,979.57	-14,529,538.28	8,339,441.29	6,382,059.89	6,382,059.89	1,957,381.40
1320	Primas de vacaciones, dominical y gratificación de fin de año	35,912,668.84	2,489,163.60	38,401,832.44	32,693,340.16	32,453,125.71	5,708,492.28
13201	Prima de vacacional	5,038,595.64	-37,246.79	5,001,348.85	4,528,158.80	4,528,158.80	473,190.05
13202	Aguinaldo o Gratificación fin de año	30,874,073.20	2,526,410.39	33,400,483.59	28,165,181.36	27,924,966.91	5,235,302.23
1330	Horas extraordinarias	0.00	10,993,984.81	10,993,984.81	9,624,506.77	9,624,506.77	1,369,478.04
13301	Remuneraciones por horas extraordinarias	0.00	10,993,984.81	10,993,984.81	9,624,506.77	9,624,506.77	1,369,478.04
1340	Compensaciones	2,282,827.31	-2,188,986.00	93,841.31	0.00	0.00	93,841.31
13403	Estímulos al personal de confianza	2,282,827.31	-2,188,986.00	93,841.31	0.00	0.00	93,841.31
1400	Seguridad Social	99,164,328.09	-28,013,101.69	71,151,226.40	70,833,147.13	70,833,147.13	318,079.27
1410	Aportaciones de seguridad social	80,318,636.40	-23,912,603.12	56,406,033.28	56,287,050.71	56,287,050.71	118,982.57
14101	Cuotas por servicio médico del ISSSTESON	80,318,636.40	-23,912,603.12	56,406,033.28	56,287,050.71	56,287,050.71	118,982.57
1430	Aportaciones al sistema para el retiro	0.00	0.00	0.00	0.00	0.00	0.00
14301	Pagas de defunción, pensiones y jubilaciones	0.00	0.00	0.00	0.00	0.00	0.00
1440	Aportaciones para seguros	18,845,691.70	-4,100,498.57	14,745,193.13	14,546,096.42	14,546,096.42	199,096.71
14404	Otros seguros de carácter laboral o económicos	18,845,691.70	-4,100,498.57	14,745,193.13	14,546,096.42	14,546,096.42	199,096.71
1500	Otras prestaciones sociales y económicas	113,924,600.95	40,009,230.26	153,933,831.21	151,000,468.09	150,923,125.30	2,933,363.12

**Municipio de Nogales Sonora**  
**ESTADO ANALÍTICO DEL EJERCICIO DEL PRESUPUESTO DE EGRESOS**  
**POR OBJETO DEL GASTO**  
**Del 1 Enero al 31 de Diciembre del 2020**

ANEXO 9

1510	Cuotas para el fondo de ahorro y fondo de trabajo	1,993,305.60	0.00	1,993,305.60	1,976,832.00	1,976,832.00	16,473.60
15101	Aportaciones al fondo de ahorro de los trabajadores	1,993,305.60	0.00	1,993,305.60	1,976,832.00	1,976,832.00	16,473.60
1520	Indemnizaciones	0.00	7,303,871.00	7,303,871.00	5,979,959.72	5,973,420.38	1,323,911.28
15202	Pago de liquidaciones	0.00	7,303,871.00	7,303,871.00	5,979,959.72	5,973,420.38	1,323,911.28
1590	Otras prestaciones sociales y económicas	111,931,295.35	32,705,359.26	144,636,654.61	143,043,676.37	142,972,872.92	1,592,978.24
15901	Otras prestaciones	111,931,295.35	32,705,359.26	144,636,654.61	143,043,676.37	142,972,872.92	1,592,978.24
1600	Previsiones	3,708,931.68	-3,708,374.47	557.21	0.00	0.00	557.21
1610	Previsiones de carácter laboral, económica y de seguridad social	3,708,931.70	-3,708,374.47	557.23	0.00	0.00	557.23
16101	Previsión para incremento de sueldos	3,708,931.70	-3,708,374.47	557.23	0.00	0.00	557.23
1700	Pago de estímulos a servidores públicos	763,403.93	-507,291.96	256,111.97	195,500.00	195,500.00	60,611.97
1710	Estímulos	763,403.93	-507,291.96	256,111.97	195,500.00	195,500.00	60,611.97
17102	Estímulos al personal	763,403.93	-507,291.96	256,111.97	195,500.00	195,500.00	60,611.97
	<b>TOTAL</b>	<b>400,326,963.14</b>	<b>12,723,304.69</b>	<b>413,050,267.83</b>	<b>392,980,996.42</b>	<b>392,663,199.48</b>	<b>20,069,271.41</b>
2000	<b>MATERIALES Y SUMINISTROS</b>	<b>51,979,879.64</b>	<b>35,301,618.14</b>	<b>87,281,497.78</b>	<b>77,520,420.26</b>	<b>72,216,746.02</b>	<b>9,761,077.52</b>
2100	Materiales de administración, emisión de documentos y artículos oficiales	2,340,147.39	2,885,432.42	5,225,579.81	4,195,122.14	4,042,528.45	1,030,457.67
2110	Materiales, útiles y equipos menores de oficina	1,291,076.45	1,127,494.00	2,418,570.45	1,928,706.85	1,813,317.20	489,863.60
21101	Materiales, útiles y equipos menores de oficina	1,291,076.45	1,027,494.00	2,318,570.45	1,838,643.95	1,723,254.31	479,926.50
21101	Materiales, útiles y equipos menores de oficina	0.00	100,000.00	100,000.00	90,062.90	90,062.89	9,937.10
2120	Materiales y útiles de impresión y reproducción	439,430.90	647,259.99	1,086,690.89	1,034,302.06	1,011,857.21	52,388.83
21201	Materiales y útiles de impresión y reproducción	439,430.90	647,259.99	1,086,690.89	1,034,302.06	1,011,857.21	52,388.83
2140	Materiales, útiles y equipos menores de tecnologías de la información y comunicaciones	6,666.51	7,500.00	14,166.51	2,083.00	2,083.00	12,083.51
21401	Materiales y útiles para el procesamiento de equipos y bienes informáticos.	6,666.51	7,500.00	14,166.51	2,083.00	2,083.00	12,083.51
2160	Material de limpieza	569,883.38	972,280.49	1,542,163.87	1,102,720.29	1,087,961.10	439,443.58
21601	Material de limpieza	569,883.38	452,360.47	1,022,243.85	582,800.31	568,041.11	439,443.54
21601	Material de limpieza	0.00	519,920.02	519,920.02	519,919.98	519,919.99	0.04
2170	Materiales y útiles de enseñanza	0.00	52,897.94	52,897.94	52,897.94	52,897.94	0.00
21701	Materiales educativos	0.00	52,897.94	52,897.94	52,897.94	52,897.94	0.00
2180	Materiales para el registro e identificación de bienes y personas	33,090.15	78,000.00	111,090.15	74,412.00	74,412.00	36,678.15
21801	Placas, engomados, calcomanías y hologramas	33,090.15	78,000.00	111,090.15	74,412.00	74,412.00	36,678.15
2200	Alimentos y utensilios	889,643.69	729,863.81	1,619,507.50	1,372,542.80	1,297,388.50	246,964.70
2210	Productos alimenticios para personas	866,270.45	717,097.13	1,583,367.58	1,337,982.80	1,262,828.50	245,384.78

ISAF-e045bb20-1a97-dfee-b744-a78c1d16430c

2/10/2021 2:52:34 PM



**Municipio de Nogales Sonora**  
ESTADO ANALÍTICO DEL EJERCICIO DEL PRESUPUESTO DE EGRESOS  
POR OBJETO DEL GASTO

ANEXO 9

Del 1 Enero al 31 de Diciembre del 2020

22101	Productos alimenticios para el personal en las instalaciones	864,818.23	717,097.13	1,581,915.36	1,337,982.80	1,262,828.50	243,932.56
22102	Alimentación de personas en procesos de readaptación social	1,452.22	0.00	1,452.22	0.00	0.00	1,452.22
2220	Productos alimenticios para animales	22,373.24	12,766.68	35,139.92	34,560.00	34,560.00	579.92
22201	Alimentación de animales	22,373.24	12,766.68	35,139.92	34,560.00	34,560.00	579.92
2230	Utensilios para el servicio de alimentación	1,000.00	0.00	1,000.00	0.00	0.00	1,000.00
22301	Utensilios para el servicio de alimentación	1,000.00	0.00	1,000.00	0.00	0.00	1,000.00
2400	Materiales y artículos de construcción y de reparación	7,130,529.94	11,262,473.19	18,393,003.13	17,245,602.80	14,228,936.99	1,147,400.33
2420	Cemento y productos de concreto	37,654.06	8,467,135.24	8,504,789.30	8,484,211.57	5,251,864.37	20,577.73
24201	Cemento y productos de concreto	37,654.06	8,467,135.24	8,504,789.30	8,484,211.57	5,251,864.37	20,577.73
2430	Cal, yeso y productos de yeso	12.00	54,370.00	54,382.00	27,183.60	27,183.60	27,198.40
24301	Cal, yeso y productos de yeso	12.00	0.00	12.00	0.00	0.00	12.00
24301	Cal, yeso y productos de yeso	0.00	54,370.00	54,370.00	27,183.60	27,183.60	27,186.40
2440	Madera y productos de madera	12.00	100,000.00	100,012.00	49,410.00	49,410.00	50,602.00
24401	Madera y productos de madera	12.00	0.00	12.00	0.00	0.00	12.00
24401	Madera y productos de madera	0.00	100,000.00	100,000.00	49,410.00	49,410.00	50,590.00
2460	Material eléctrico y electrónico	6,264,157.20	558,394.24	6,822,551.44	6,077,562.22	6,302,519.05	744,989.22
24601	Material eléctrico y electrónico	6,264,157.20	-216,399.90	6,047,757.30	5,868,362.08	6,093,318.91	179,395.22
24601	Material eléctrico y electrónico	0.00	152,784.14	152,784.14	152,784.14	152,784.14	0.00
24601	Material eléctrico y electrónico	0.00	622,010.00	622,010.00	56,416.00	56,416.00	565,594.00
2480	Materiales complementarios	4,175.08	0.00	4,175.08	0.00	0.00	4,175.08
24801	Materiales complementarios	4,175.08	0.00	4,175.08	0.00	0.00	4,175.08
2490	Otros materiales y artículos de construcción y reparación	824,519.60	2,082,573.71	2,907,093.31	2,607,235.41	2,597,959.97	299,857.90
24901	Otros materiales y artículos de construcción y reparación	824,519.60	1,832,573.71	2,657,093.31	2,357,801.77	2,348,526.33	299,291.54
24901	Otros materiales y artículos de construcción y reparación	0.00	250,000.00	250,000.00	249,433.64	249,433.64	566.36
2500	Productos químicos, farmacéuticos y de laboratorio	194,168.34	3,289,244.14	3,483,412.48	3,243,549.65	2,919,854.58	239,862.83
2510	Productos químicos básicos	24,012.00	530.00	24,542.00	12,674.29	12,674.29	11,867.71
25101	Productos químicos básicos	24,012.00	530.00	24,542.00	12,674.29	12,674.29	11,867.71
2520	Fertilizantes, pesticidas y otros agroquímicos	2,496.00	0.00	2,496.00	0.00	0.00	2,496.00
25201	Fertilizantes, pesticidas y otros agroquímicos	2,496.00	0.00	2,496.00	0.00	0.00	2,496.00
2530	Medicinas y productos farmacéuticos	120,012.00	24,731.96	144,743.96	139,465.62	139,465.62	5,278.34
25301	Medicinas y productos farmacéuticos	120,012.00	24,731.96	144,743.96	139,465.62	139,465.62	5,278.34
2540	Materiales, accesorios y suministros médicos	47,648.34	2,981,433.18	3,029,081.52	2,870,409.74	2,546,714.67	158,671.78

ISAF-e045bb20-1a97-dfee-b744-a78c1d16430c

2/10/2021 2:52:34 PM

**Municipio de Nogales Sonora**  
ESTADO ANALÍTICO DEL EJERCICIO DEL PRESUPUESTO DE EGRESOS  
POR OBJETO DEL GASTO

ANEXO 9

Del 1 Enero al 31 de Diciembre del 2020

25401	Materiales, accesorios y suministros médicos	47,648.34	2,591,383.18	2,639,031.52	2,480,359.74	2,156,664.67	158,671.78
25401	Materiales, accesorios y suministros médicos	0.00	390,050.00	390,050.00	390,050.00	390,050.00	0.00
2560	Fibras sintéticas, hules, plásticos y derivados	0.00	61,549.00	61,549.00	0.00	0.00	61,549.00
25601	Fibras sintéticas, hules, plásticos y derivados	0.00	61,549.00	61,549.00	0.00	0.00	61,549.00
2590	Otros productos químicos	0.00	221,000.00	221,000.00	221,000.00	221,000.00	0.00
25901	Otros Productos Químicos	0.00	221,000.00	221,000.00	221,000.00	221,000.00	0.00
2600	Combustibles, lubricantes y aditivos	30,463,383.01	6,011,547.59	36,474,930.60	32,251,469.39	32,152,377.77	4,223,461.21
2610	Combustibles, lubricantes y aditivos	30,463,383.01	6,011,547.59	36,474,930.60	32,251,469.39	32,152,377.77	4,223,461.21
26101	Combustibles	29,409,420.67	5,526,073.99	34,935,494.66	30,844,146.07	30,836,378.92	4,091,348.59
26102	Lubricantes y Aditivos	1,053,962.34	485,473.60	1,539,435.94	1,407,323.32	1,315,998.85	132,112.62
2700	Vestuario, blancos, prendas de protección y artículos deportivos	399,729.99	6,205,227.15	6,604,957.14	5,397,167.52	5,213,309.12	1,207,789.62
2710	Vestuario y uniformes	103,527.36	3,352,798.45	3,456,325.81	3,149,745.25	2,993,529.65	306,580.56
27101	Vestuario y uniformes	103,527.36	774,074.23	877,601.59	572,070.75	451,771.15	305,530.84
27101	Vestuario y uniformes	0.00	2,578,724.22	2,578,724.22	2,577,674.50	2,541,758.50	1,049.72
2720	Prendas de seguridad y protección personal	232,735.95	1,782,398.70	2,015,134.65	1,940,647.97	1,913,005.17	74,486.68
27201	Prendas de seguridad y protección personal	232,735.95	300,866.19	533,602.14	459,115.45	431,472.65	74,486.69
27201	Prendas de seguridad y protección personal	0.00	1,481,532.51	1,481,532.51	1,481,532.52	1,481,532.52	-0.01
2730	Artículos deportivos	63,466.68	995,000.00	1,058,466.68	231,744.30	231,744.30	826,722.38
27301	Artículos deportivos	63,466.68	830,000.00	893,466.68	110,578.31	110,578.31	782,888.37
27301	Artículos deportivos	0.00	165,000.00	165,000.00	121,165.99	121,165.99	43,834.01
2750	Blancos y otros productos textiles, excepto prendas de vestir	0.00	75,030.00	75,030.00	75,030.00	75,030.00	0.00
27501	Blancos y otros productos textiles, excepto prendas de vestir	0.00	75,030.00	75,030.00	75,030.00	75,030.00	0.00
2800	Materiales y suministros para seguridad	405,600.00	2,894,593.00	3,300,193.00	3,297,534.20	3,297,534.20	2,658.80
2820	Materiales de seguridad pública	0.00	2,694,500.00	2,694,500.00	2,694,435.86	2,694,435.86	64.14
28201	Materiales de seguridad pública	0.00	2,694,500.00	2,694,500.00	2,694,435.86	2,694,435.86	64.14
2830	Prendas de protección para seguridad pública y nacional	405,600.00	200,093.00	605,693.00	603,098.34	603,098.34	2,594.66
28301	Prendas de protección para seguridad pública y nacional	405,600.00	200,093.00	605,693.00	603,098.34	603,098.34	2,594.66
2900	Herramientas, refacciones y accesorios menores	10,156,677.28	2,023,236.84	12,179,914.12	10,517,431.76	9,064,816.41	1,662,482.36
2910	Herramientas menores	1,766,101.14	1,164,263.40	2,930,364.54	2,570,648.36	2,447,500.22	359,716.18
29101	Herramientas menores	1,766,101.14	965,617.96	2,731,719.10	2,373,639.23	2,250,491.09	358,079.87
29101	Herramientas menores	0.00	198,645.44	198,645.44	197,009.13	197,009.13	1,636.31
2920	Refacciones y accesorios menores de edificios	14,752.29	21,923.89	36,676.18	26,805.33	26,805.33	9,870.85
29201	Refacciones y accesorios menores de edificios	14,752.29	21,923.89	36,676.18	26,805.33	26,805.33	9,870.85

ISAF-e045bb20-1a97-dfee-b744-a78c1d16430c

2/10/2021 2:52:34 PM

**Municipio de Nogales Sonora**  
ESTADO ANALÍTICO DEL EJERCICIO DEL PRESUPUESTO DE EGRESOS  
POR OBJETO DEL GASTO

ANEXO 9

Del 1 Enero al 31 de Diciembre del 2020

2930	Refacciones y accesorios menores de mobiliario y equipo de administración, educacional y recreativo	274.71	8,187.75	8,462.46	4,908.62	4,908.62	3,553.84
29301	Refacciones y accesorios menores de mobiliario y equipo de administración, educacional y recreativo	274.71	8,187.75	8,462.46	4,908.62	4,908.62	3,553.84
2940	Refacciones y accesorios menores de equipo de cómputo y tecnologías de la información	42,586.39	278,620.00	321,206.39	68,931.53	47,061.52	252,274.86
29401	Refacciones y accesorios menores de equipo de computo y tecnologías de la información	42,586.39	28,620.00	71,206.39	68,931.53	47,061.52	2,274.86
29401	Refacciones y accesorios menores de equipo de computo y tecnologías de la información	0.00	250,000.00	250,000.00	0.00	0.00	250,000.00
2960	Refacciones y accesorios menores de equipo de transporte	8,303,399.51	554,997.80	8,858,397.31	7,844,214.25	6,536,617.06	1,014,183.06
29601	Refacciones y accesorios menores de equipo de transporte	8,303,399.51	554,997.80	8,858,397.31	7,844,214.25	6,536,617.06	1,014,183.06
2980	Refacciones y accesorios menores de maquinaria y otros equipos	29,551.24	-4,756.00	24,795.24	1,923.67	1,923.66	22,871.57
29801	Refacciones y accesorios menores de maquinaria y otros equipos	29,551.24	-4,756.00	24,795.24	1,923.67	1,923.66	22,871.57
2990	Refacciones y accesorios menores otros bienes muebles	12.00	0.00	12.00	0.00	0.00	12.00
29901	Refacciones y accesorios menores otros bienes muebles	12.00	0.00	12.00	0.00	0.00	12.00
	<b>TOTAL</b>	<b>51,979,879.64</b>	<b>35,301,618.14</b>	<b>87,281,497.78</b>	<b>77,520,420.26</b>	<b>72,216,746.02</b>	<b>9,761,077.52</b>
<b>3000</b>	<b>SERVICIOS GENERALES</b>	<b>132,774,546.94</b>	<b>118,198,420.11</b>	<b>250,972,967.05</b>	<b>212,926,320.72</b>	<b>157,939,411.90</b>	<b>38,046,646.33</b>
3100	Servicios básicos	25,090,706.56	8,685,283.27	33,775,989.83	33,037,818.89	32,988,275.73	738,170.94
3110	Energía eléctrica	24,000,000.00	6,785,004.01	30,785,004.01	30,098,808.43	30,077,920.71	686,195.58
31101	Energía eléctrica	7,000,000.00	61,916.01	7,061,916.01	6,376,862.92	6,376,862.92	685,053.09
31104	Servicio de alumbrado público	17,000,000.00	6,723,088.00	23,723,088.00	23,721,945.51	23,701,057.79	1,142.49
3120	Gas	37,729.47	30,569.72	68,299.19	54,670.21	54,670.22	13,628.98
31201	Gas	37,729.47	30,569.72	68,299.19	54,670.21	54,670.22	13,628.98
3140	Telefonía tradicional	1,014,377.76	767,843.84	1,782,221.60	1,782,221.68	1,745,962.06	-0.08
31401	Telefonía tradicional	1,014,377.76	767,843.84	1,782,221.60	1,782,221.68	1,745,962.06	-0.08
3170	Servicios de acceso de Internet, redes y procesamiento de información	4,717.80	1,064,440.00	1,069,157.80	1,069,157.80	1,069,157.80	0.00
31701	Servicios de acceso a Internet, redes y procesamiento de información	4,717.80	1,064,440.00	1,069,157.80	1,069,157.80	1,069,157.80	0.00
3180	Servicios postales y telegráficos	33,881.53	37,425.70	71,307.23	32,960.77	40,564.94	38,346.46
31801	Servicio Postal	33,881.53	37,425.70	71,307.23	32,960.77	40,564.94	38,346.46
3200	Servicios de arrendamiento	50,768,218.24	27,485,105.34	78,253,323.58	60,523,604.49	41,620,217.81	17,729,719.09

ISAF-e045bb20-1a97-dfee-b744-a78c1d16430c

2/10/2021 2:52:34 PM

005

**Municipio de Nogales Sonora**  
 ESTADO ANALÍTICO DEL EJERCICIO DEL PRESUPUESTO DE EGRESOS  
 POR OBJETO DEL GASTO

ANEXO 9

Del 1 Enero al 31 de Diciembre del 2020

3210	Arrendamiento de terrenos	12.00	105,000.00	105,012.00	104,400.00	104,400.00	612.00
32101	Arrendamiento de terrenos	12.00	105,000.00	105,012.00	104,400.00	104,400.00	612.00
3220	Arrendamiento de edificios	324,470.20	156,318.88	480,789.08	400,978.08	400,978.08	79,811.00
32201	Arrendamiento de edificios	324,470.20	156,318.88	480,789.08	400,978.08	400,978.08	79,811.00
3230	Arrendamiento de mobiliario y equipo de administración, educacional y recreativo	30,071,148.42	16,171,678.31	46,242,826.73	36,671,269.90	26,913,578.15	9,571,556.83
32301	Arrendamiento de muebles, maquinaria y equipo	30,071,148.42	16,171,678.31	46,242,826.73	36,671,269.90	26,913,578.15	9,571,556.83
3250	Arrendamiento de equipo de transporte	19,975,660.09	8,743,378.91	28,719,039.00	22,016,291.29	13,104,200.36	6,702,747.71
32501	Arrendamiento de equipo de transporte	19,975,660.09	8,743,378.91	28,719,039.00	22,016,291.29	13,104,200.36	6,702,747.71
3260	Arrendamiento de maquinaria, otros equipos y herramientas	396,927.53	931,485.22	1,328,412.75	1,142,421.22	1,097,061.22	185,991.53
32601	Arrendamiento de maquinaria, otros equipos y herramientas	396,927.53	931,485.22	1,328,412.75	1,142,421.22	1,097,061.22	185,991.53
3290	Otros arrendamientos	0.00	1,377,244.02	1,377,244.02	188,244.00	0.00	1,189,000.02
32901	Otros arrendamientos	0.00	1,377,244.02	1,377,244.02	188,244.00	0.00	1,189,000.02
3300	Servicios profesionales, científicos, técnicos y otros servicios	22,361,816.38	37,294,407.38	59,656,223.76	54,172,730.93	26,828,997.62	5,483,492.83
3310	Servicios legales, de contabilidad, auditoría y relacionados	14,171,449.61	17,445,319.54	31,616,769.15	30,771,376.97	14,939,886.36	845,392.18
33101	Servicios legales, de contabilidad, auditorías y relacionados	14,171,449.61	17,445,319.54	31,616,769.15	30,771,376.97	14,939,886.36	845,392.18
3320	Servicios de diseño, arquitectura, ingeniería y actividades relacionadas	12.00	4,840,560.00	4,840,572.00	4,098,495.00	679,214.40	742,077.00
33201	Servicios de diseño, arquitectura, ingeniería y actividades relacionadas	12.00	4,840,560.00	4,840,572.00	4,098,495.00	679,214.40	742,077.00
3330	Servicios de consultoría administrativa, procesos, técnica y en tecnologías de la información	7,941,623.35	13,333,352.64	21,274,975.99	17,505,156.59	9,412,194.50	3,769,819.40
33301	Servicios de informática	805,727.73	594,241.74	1,399,969.47	898,128.04	898,128.04	501,841.43
33302	Servicios de consultarías	7,135,895.62	12,617,111.79	19,753,007.41	16,485,029.44	8,392,067.35	3,267,977.97
33302	Servicios de consultarías	0.00	50,004.87	50,004.87	50,004.87	50,004.87	0.00
33302	Servicios de consultarías	0.00	71,994.24	71,994.24	71,994.24	71,994.24	0.00
3340	Servicios de capacitación	210,179.64	1,253,079.20	1,463,258.84	1,350,424.77	1,350,424.76	112,834.07
33401	Servicios de capacitación	210,179.64	326,079.20	536,258.84	428,424.77	428,424.76	107,834.07
33401	Servicios de capacitación	0.00	927,000.00	927,000.00	922,000.00	922,000.00	5,000.00
3360	Servicios de apoyo administrativo, traducción, fotocopiado e impresión	38,539.78	422,096.00	460,635.78	447,277.60	447,277.60	13,358.18
33603	Impresiones y publicaciones oficiales	38,527.78	422,096.00	460,623.78	447,277.60	447,277.60	13,346.18
33605	Licitaciones, convenios y convocatorias	12.00	0.00	12.00	0.00	0.00	12.00

ISAF-e045bb20-1a97-dfee-b744-a78c1d16430c

2/10/2021 2:52:34 PM

**Municipio de Nogales Sonora**  
ESTADO ANALÍTICO DEL EJERCICIO DEL PRESUPUESTO DE EGRESOS  
POR OBJETO DEL GASTO

ANEXO 9

Del 1 Enero al 31 de Diciembre del 2020

3380	Servicios de vigilancia	12.00	0.00	12.00	0.00	0.00	12.00
33801	Servicio de vigilancia	12.00	0.00	12.00	0.00	0.00	12.00
3400	Servicios financieros, bancarios y comerciales	9,244,604.00	23,128,480.24	32,373,084.24	28,228,224.77	22,470,311.90	4,144,859.47
3410	Servicios financieros y bancarios	880,000.00	12,520,739.83	13,400,739.83	13,399,792.09	13,399,792.08	947.74
34101	Servicios financieros y bancarios	880,000.00	12,520,739.83	13,400,739.83	13,399,792.09	13,399,792.08	947.74
3420	Servicios de cobranza, investigación crediticia y similar	1,496,976.00	10,625,652.64	12,122,628.64	9,070,659.82	3,385,844.98	3,051,968.82
34201	Servicios de cobranza, investigación crediticia y similar	1,496,976.00	10,625,652.64	12,122,628.64	9,070,659.82	3,385,844.98	3,051,968.82
3430	Servicios de recaudación, traslado y custodia de valores	1,800.00	0.00	1,800.00	0.00	0.00	1,800.00
34302	Pendiente	1,800.00	0.00	1,800.00	0.00	0.00	1,800.00
3440	Seguros de responsabilidad patrimonial y fianzas	6,865,000.00	-45,587.69	6,819,412.31	5,729,360.40	5,656,262.38	1,090,051.91
34401	Seguros de responsabilidad patrimonial y fianzas	6,865,000.00	-45,587.69	6,819,412.31	5,729,360.40	5,656,262.38	1,090,051.91
3470	Fletes y maniobras	828.00	27,675.46	28,503.46	28,412.46	28,412.46	91.00
34701	Fletes y maniobras	828.00	27,675.46	28,503.46	28,412.46	28,412.46	91.00
3500	Servicios de instalación, reparación, mantenimiento y conservación	9,788,994.90	11,822,269.70	21,611,264.60	15,505,682.39	13,328,655.30	6,105,582.21
3510	Conservación y mantenimiento menor de inmuebles	7,333,232.01	8,671,344.51	16,004,576.52	10,895,172.15	9,665,107.38	5,109,404.37
35101	Mantenimiento y conservación de inmuebles	2,278,456.32	5,635,192.76	7,913,649.08	6,687,219.94	5,781,969.86	1,226,429.14
35102	Mantenimiento y conservación de áreas deportivas	5,000,000.00	-2,073,629.08	2,926,370.92	1,819,985.28	1,495,170.59	1,106,385.64
35107	Conservación de alumbrado público	98,705.45	2,743,708.05	2,842,413.50	21,894.15	21,894.15	2,820,519.35
35111	Mantenimiento y conservación de calles y avenidas	0.00	2,366,072.78	2,366,072.78	2,366,072.78	2,366,072.78	0.00
3520	Instalación, reparación y mantenimiento de mobiliario y equipo de administración, educacional y recreativo	77,860.05	383,754.46	461,614.51	255,689.27	203,373.26	205,925.24
35201	Mantenimiento y conservación de mobiliario y equipo	77,860.05	383,754.46	461,614.51	255,689.27	203,373.26	205,925.24
3530	Instalación, reparación y mantenimiento de equipo de cómputo y tecnología de la información	363,106.99	471,038.71	834,145.70	829,946.13	804,978.67	4,199.57
35301	Instalaciones	0.00	8,700.00	8,700.00	8,700.00	0.00	0.00
35302	Mantenimiento y conservación de bienes informáticos	363,106.99	462,338.71	825,445.70	821,246.13	804,978.67	4,199.57
3550	Reparación y mantenimiento de equipo de transporte	1,341,773.65	1,232,268.59	2,574,042.24	2,079,667.25	1,528,950.00	494,374.99
35501	Mantenimiento y conservación de equipo de transporte	1,341,773.65	1,232,268.59	2,574,042.24	2,079,667.25	1,528,950.00	494,374.99
3570	Instalación, reparación y mantenimiento de maquinaria, otros equipos y herramienta	930.98	13,420.00	14,350.98	3,271.20	3,271.20	11,079.78
35701	Mantenimiento y conservación de maquinaria y equipo	12.00	13,420.00	13,432.00	3,271.20	3,271.20	10,160.80
35702	Mantenimiento y conservación de herramientas, maquinas herramientas, instrumentos, útiles y equipo.	918.98	0.00	918.98	0.00	0.00	918.98
3580	Servicios de limpieza y manejo de desechos	12.00	445,335.59	445,347.59	445,335.59	445,335.59	12.00
35801	Servicios de limpieza y manejo de desechos	12.00	0.00	12.00	0.00	0.00	12.00

ISAF-e045bb20-1a97-dfee-b744-a78c1d16430c

2/10/2021 2:52:34 PM

**Municipio de Nogales Sonora**  
ESTADO ANALÍTICO DEL EJERCICIO DEL PRESUPUESTO DE EGRESOS  
POR OBJETO DEL GASTO

ANEXO 9

Del 1 Enero al 31 de Diciembre del 2020

35802	Servicio de limpieza de lotes baldíos	0.00	445,335.59	445,335.59	445,335.59	445,335.59	0.00
3590	Servicios de jardinería y fumigación	628,161.51	605,107.84	1,233,269.35	996,600.80	677,639.20	236,668.55
35901	Servicios de jardinería y fumigación	628,161.51	605,107.84	1,233,269.35	996,600.80	677,639.20	236,668.55
3600	Servicios de comunicación social y publicidad	8,022,680.00	3,878,906.81	11,901,586.81	11,774,600.45	11,505,120.45	126,986.36
3610	Difusión por radio, televisión y otros medios de mensajes sobre programas y actividades gubernamentales	8,022,680.00	3,878,906.81	11,901,586.81	11,774,600.45	11,505,120.45	126,986.36
36101	Difusión por radio, televisión y otros medios de mensajes sobre programas y actividades gubernamentales	8,022,680.00	3,678,906.81	11,701,586.81	11,574,600.96	11,305,120.96	126,985.85
36101	Difusión por radio, televisión y otros medios de mensajes sobre programas y actividades gubernamentales	0.00	200,000.00	200,000.00	199,999.49	199,999.49	0.51
3700	Servicios de traslado y viáticos	2,026,832.65	563,032.76	2,589,865.41	1,846,804.06	1,846,804.06	743,061.35
3750	Viáticos en el país	2,026,832.65	563,032.76	2,589,865.41	1,846,804.06	1,846,804.06	743,061.35
37501	Viáticos en el País	2,026,832.65	563,032.76	2,589,865.41	1,846,804.06	1,846,804.06	743,061.35
3800	Servicios oficiales	4,183,363.07	4,672,684.65	8,856,047.72	6,716,156.22	6,230,330.51	2,139,891.50
3820	Gastos de orden social y cultural	4,151,934.14	4,672,684.65	8,824,618.79	6,716,156.22	6,230,330.51	2,108,462.57
38201	Gastos de orden social y cultural	4,151,934.14	4,672,684.65	8,824,618.79	6,716,156.22	6,230,330.51	2,108,462.57
3830	Congresos y convenciones	12.00	0.00	12.00	0.00	0.00	12.00
38301	Congresos y convenciones	12.00	0.00	12.00	0.00	0.00	12.00
3850	Gastos de representación	31,416.93	0.00	31,416.93	0.00	0.00	31,416.93
38501	Gastos de atención y promoción	31,416.93	0.00	31,416.93	0.00	0.00	31,416.93
3900	Otros servicios generales	1,287,319.14	668,249.96	1,955,569.10	1,120,698.52	1,120,698.52	834,870.58
3920	Impuestos y derechos	715,875.01	693,655.99	1,409,531.00	1,078,559.52	1,078,559.52	330,971.48
39201	Impuestos y derechos	715,875.01	693,655.99	1,409,531.00	1,078,559.52	1,078,559.52	330,971.48
3940	Sentencias y resoluciones por autoridad competente	36,724.02	345,593.98	382,318.00	42,139.00	42,139.00	340,179.00
39401	Sentencias y resoluciones por autoridad competente	36,724.02	345,593.98	382,318.00	42,139.00	42,139.00	340,179.00
3990	Otros servicios generales	534,720.11	-371,000.01	163,720.10	0.00	0.00	163,720.10
39901	Servicios asistenciales	12.00	0.00	12.00	0.00	0.00	12.00
39902	Servicio de administración del impuesto predial	500,000.00	-371,000.01	128,999.99	0.00	0.00	128,999.99
39903	Gastos pro daños a terceros	34,708.11	0.00	34,708.11	0.00	0.00	34,708.11
	<b>TOTAL</b>	<b>132,774,546.94</b>	<b>118,198,420.11</b>	<b>250,972,967.05</b>	<b>212,926,320.72</b>	<b>157,939,411.90</b>	<b>38,046,646.33</b>
4000	<b>TRANSFERENCIAS, ASIGNACIONES, SUBSIDIOS Y OTRAS AYUDAS</b>	<b>145,169,682.92</b>	<b>6,117,132.73</b>	<b>151,286,815.65</b>	<b>141,450,511.93</b>	<b>137,688,090.50</b>	<b>9,836,303.72</b>
4100	Transferencias internas y asignaciones al sector público	80,669,703.64	8,775,172.11	89,444,875.75	82,165,896.92	81,764,025.49	7,278,978.83
4150	Transferencias internas otorgadas a entidades paraestatales no empresariales y no financieras	80,669,703.64	8,775,172.11	89,444,875.75	82,165,896.92	81,764,025.49	7,278,978.83

**Municipio de Nogales Sonora**  
ESTADO ANALÍTICO DEL EJERCICIO DEL PRESUPUESTO DE EGRESOS  
POR OBJETO DEL GASTO

ANEXO 9

Del 1 Enero al 31 de Diciembre del 2020

41501	Transferencias para servicios personales	45,665,987.07	9,187,665.57	54,853,652.64	54,354,469.41	54,027,298.98	499,183.23
41502	Transferencias para gastos de operación	20,003,716.57	567,580.54	20,571,297.11	17,205,873.69	17,131,172.69	3,365,423.42
41504	Apoyo presupuestario a Organismos e Instituciones	15,000,000.00	-980,074.00	14,019,926.00	10,605,553.82	10,605,553.82	3,414,372.18
4400	<b>Ayudas sociales</b>	36,322,970.59	-2,832,477.82	33,490,492.77	31,098,140.83	27,837,590.83	2,392,351.94
4410	Ayudas sociales a personas	11,009,001.75	-1,950,837.18	9,058,164.57	8,338,423.42	8,338,323.42	719,741.15
44101	Ayudas sociales a personas	10,884,306.71	-2,351,062.18	8,533,244.53	7,894,106.13	7,894,006.13	639,138.40
44106	Premios, recompensas, pensiones de gracias y pensión recreativa estudiantil.	0.00	270,000.00	270,000.00	270,000.00	270,000.00	0.00
44107	Premios, estímulos, recompensas, becas y seguros a deportistas	90,000.00	120,225.00	210,225.00	154,719.29	154,719.29	55,505.71
44108	Ayudas culturales y sociales	34,695.04	10,000.00	44,695.04	19,598.00	19,598.00	25,097.04
4420	Becas y otras ayudas para programas de capacitación	11,886,400.00	-13,499.99	11,872,900.01	10,628,672.36	7,388,222.36	1,244,227.65
44201	Becas educativas	9,236,400.00	742,500.00	9,978,900.00	9,963,700.00	6,912,100.00	15,200.00
44204	Fomento deportivo	2,650,000.00	-755,999.99	1,894,000.01	664,972.36	476,122.36	1,229,027.65
4440	Ayudas sociales a actividades científicas o académicas	67,800.44	46,400.00	114,200.44	97,780.00	97,780.00	16,420.44
44401	Pendiente	67,800.44	46,400.00	114,200.44	97,780.00	97,780.00	16,420.44
4450	Ayudas sociales a instituciones sin fines de lucro	13,357,108.00	-1,733,724.75	11,623,383.25	11,211,421.15	11,191,421.15	411,962.10
44501	Ayudas sociales a instituciones sin fines de lucro	13,357,108.00	-1,733,724.75	11,623,383.25	11,211,421.15	11,191,421.15	411,962.10
4480	Ayudas por desastres naturales y otros siniestros	2,660.40	819,184.10	821,844.50	821,843.90	821,843.90	0.60
44801	Ayudas por desastres naturales y otros siniestros	2,660.40	497,340.20	500,000.60	500,000.00	500,000.00	0.60
44801	Ayudas por desastres naturales y otros siniestros	0.00	321,843.90	321,843.90	321,843.90	321,843.90	0.00
4500	<b>Pensiones y jubilaciones</b>	26,872,866.69	0.00	26,872,866.69	26,856,056.94	26,856,056.94	16,809.75
4520	Jubilaciones	26,872,866.69	0.00	26,872,866.69	26,856,056.94	26,856,056.94	16,809.75
45201	Pago de pensiones y jubilaciones	26,872,866.69	0.00	26,872,866.69	26,856,056.94	26,856,056.94	16,809.75
4800	<b>Donativos</b>	1,304,142.00	174,438.44	1,478,580.44	1,330,417.24	1,230,417.24	148,163.20
4810	Donativos a instituciones sin fines de lucro	1,304,142.00	174,438.44	1,478,580.44	1,330,417.24	1,230,417.24	148,163.20
48101	Donativos a Instituciones sin fines de lucro	1,304,142.00	174,438.44	1,478,580.44	1,330,417.24	1,230,417.24	148,163.20
	<b>TOTAL</b>	<b>145,169,682.92</b>	<b>6,117,132.73</b>	<b>151,286,815.65</b>	<b>141,450,511.93</b>	<b>137,688,090.50</b>	<b>9,836,303.72</b>
5000	<b>BIENES MUEBLES, INMUEBLES E INTANGIBLES</b>	<b>4,411,825.87</b>	<b>18,246,208.23</b>	<b>22,658,034.10</b>	<b>20,898,834.56</b>	<b>19,798,794.39</b>	<b>1,759,199.54</b>
5100	<b>Mobiliario y equipo de administración</b>	<b>2,853,285.26</b>	<b>628,092.61</b>	<b>3,481,377.87</b>	<b>2,599,542.84</b>	<b>2,347,011.31</b>	<b>881,835.03</b>
5110	Muebles de oficina y estantería	465,733.94	355,928.65	821,662.59	542,534.19	530,654.98	279,128.40
51101	Muebles de oficina y estantería	415,733.94	205,928.65	621,662.59	394,001.79	382,122.58	227,660.80
51101	Muebles de oficina y estantería	0.00	150,000.00	150,000.00	148,532.40	148,532.40	1,467.60
5120	Muebles, excepto de oficina y estantería	0.00	0.00	0.00	0.00	0.00	0.00



**Municipio de Nogales Sonora**  
 ESTADO ANALÍTICO DEL EJERCICIO DEL PRESUPUESTO DE EGRESOS  
 POR OBJETO DEL GASTO

ANEXO 9

Del 1 Enero al 31 de Diciembre del 2020

51201	Muebles, excepto de oficina y estantería	0.00	0.00	0.00	0.00	0.00	0.00
5150	Equipo de cómputo y de tecnologías de la información	1,563,086.03	619,018.46	2,182,104.49	1,648,624.97	1,621,294.21	533,479.52
51501	Equipo de cómputo y de tecnologías de la información	1,538,086.03	264,018.46	1,802,104.49	1,293,632.03	1,266,301.27	508,472.46
51501	Equipo de cómputo y de tecnologías de la información	0.00	-355,000.00	355,000.00	354,992.94	354,992.94	7.06
5190	Otros mobiliarios y equipos de administración	824,465.29	-346,854.50	477,610.79	408,383.68	195,062.12	69,227.11
51901	Equipo de administración	570,977.69	-202,790.80	368,186.89	331,442.62	118,121.06	36,744.27
51903	Adquisición de señales de tránsito	253,487.60	-144,063.70	109,423.90	76,941.06	76,941.06	32,482.84
5200	Mobiliario y equipo educacional y recreativo	361,835.69	774,260.17	1,136,095.86	700,518.48	688,983.82	435,577.38
5210	Equipos y aparatos audiovisuales	278,688.69	254,260.17	532,948.86	449,729.48	438,194.82	83,219.38
52101	Equipos y aparatos audiovisuales	278,688.69	154,260.17	432,948.86	350,057.40	338,522.74	82,891.46
52101	Equipos y aparatos audiovisuales	0.00	100,000.00	100,000.00	99,672.08	99,672.08	327.92
5220	Aparatos deportivos	0.00	450,000.00	450,000.00	193,810.46	193,810.46	256,189.54
52201	Aparatos deportivos	0.00	450,000.00	450,000.00	193,810.46	193,810.46	256,189.54
5230	Cámaras fotográficas y de video	83,147.00	0.00	83,147.00	0.00	0.00	83,147.00
52301	Cámaras fotográficas y de video	83,147.00	0.00	83,147.00	0.00	0.00	83,147.00
5290	Otro mobiliario y equipo educacional y recreativo	0.00	70,000.00	70,000.00	56,978.54	56,978.54	13,021.46
52901	Otro mobiliario y equipo educacional y recreativo	0.00	70,000.00	70,000.00	56,978.54	56,978.54	13,021.46
5300	Equipo e instrumental médico y de laboratorio	0.00	10,500.00	10,500.00	0.00	0.00	10,500.00
5310	Equipo médico y de laboratorio	0.00	10,500.00	10,500.00	0.00	0.00	10,500.00
53101	Equipo médico y de laboratorio	0.00	10,500.00	10,500.00	0.00	0.00	10,500.00
5400	Vehículos y equipo de transporte	632,344.60	11,928,297.53	12,560,642.13	12,460,319.10	11,686,979.52	100,323.03
5410	Vehículos y Equipo Terrestre	632,332.60	11,893,238.88	12,525,571.48	12,425,260.45	11,651,920.87	100,311.03
54101	Automóviles y camiones	632,320.60	3,041,375.28	3,673,695.88	3,573,396.85	2,800,057.27	100,299.03
54102	Vehículos de Seguridad Pública	12.00	0.00	12.00	0.00	0.00	12.00
54102	Vehículos de Seguridad Pública	0.00	8,851,863.60	8,851,863.60	8,851,863.60	8,851,863.60	0.00
5490	Otros equipos de transporte	12.00	35,058.65	35,070.65	35,058.65	35,058.65	12.00
54901	Otros equipos de transporte	12.00	35,058.65	35,070.65	35,058.65	35,058.65	12.00
5600	Maquinaria, otros equipos y herramientas	281,520.47	1,923,036.92	2,204,557.39	2,089,441.88	2,026,807.48	115,115.51
5630	Maquinaria y equipo de construcción	116,000.47	18,333.48	134,333.95	126,614.00	124,334.00	7,719.95
56301	Maquinaria y equipo de construcción	116,000.47	18,333.48	134,333.95	126,614.00	124,334.00	7,719.95
5640	Sistemas de aire acondicionado, calefacción y de refrigeración industrial y comercial	23,836.00	132,584.50	156,420.50	134,374.40	74,020.00	22,046.10
56401	Sistemas de aire acondicionado, calefacción y de refrigeración industrial y comercial	23,836.00	132,584.50	156,420.50	134,374.40	74,020.00	22,046.10
5650	Equipo de comunicación y telecomunicación	15,000.00	1,669,725.48	1,684,725.48	1,670,925.48	1,670,925.48	13,800.00

ISAF-e045bb20-1a97-dfee-b744-a78c1d16430c

2/10/2021 2:52:34 PM

**Municipio de Nogales Sonora**  
ESTADO ANALÍTICO DEL EJERCICIO DEL PRESUPUESTO DE EGRESOS  
POR OBJETO DEL GASTO

ANEXO 9

Del 1 Enero al 31 de Diciembre del 2020

56501	Equipo de comunicación y telecomunicación	15,000.00	-1,200.00	13,800.00	0.00	0.00	13,800.00
56501	Equipo de comunicación y telecomunicación	0.00	1,670,925.48	1,670,925.48	1,670,925.48	1,670,925.48	0.00
5670	Herramientas y máquinas-herramienta	126,684.00	102,393.46	229,077.46	157,528.00	157,528.00	71,549.46
56701	Herramientas	126,684.00	102,393.46	229,077.46	157,528.00	157,528.00	71,549.46
5700	Activos biológicos	32,827.85	111,191.00	144,018.85	131,200.00	131,200.00	12,818.85
5780	Árboles y plantas	32,827.85	111,191.00	144,018.85	131,200.00	131,200.00	12,818.85
57801	Árboles y plantas	32,827.85	111,191.00	144,018.85	131,200.00	131,200.00	12,818.85
5800	Bienes inmuebles	0.00	2,793,230.00	2,793,230.00	2,793,228.90	2,793,228.90	1.10
5810	Terrenos	0.00	2,793,230.00	2,793,230.00	2,793,228.90	2,793,228.90	1.10
58101	Terrenos	0.00	2,793,230.00	2,793,230.00	2,793,228.90	2,793,228.90	1.10
5900	Activos intangibles	250,012.00	77,600.00	327,612.00	124,583.36	124,583.36	203,028.64
5910	Software	250,012.00	77,600.00	327,612.00	124,583.36	124,583.36	203,028.64
59101	Software	250,012.00	77,600.00	327,612.00	124,583.36	124,583.36	203,028.64
5970	Licencias informáticas e intelectuales	0.00	0.00	0.00	0.00	0.00	0.00
59701	Licencias informáticas	0.00	0.00	0.00	0.00	0.00	0.00
	<b>TOTAL</b>	<b>4,411,825.87</b>	<b>18,246,208.23</b>	<b>22,658,034.10</b>	<b>20,898,834.56</b>	<b>19,798,794.39</b>	<b>1,759,199.54</b>
6000	<b>INVERSION PUBLICA</b>	<b>75,801,317.31</b>	<b>-8,263,928.04</b>	<b>67,537,389.27</b>	<b>56,395,370.39</b>	<b>49,876,247.52</b>	<b>11,142,018.88</b>
6100	Obra pública en bienes de dominio público	44,549,354.31	-4,163,928.00	40,385,426.31	29,255,910.01	26,227,448.00	11,129,516.30
6120	Edificación no habitacional	10,800,000.00	559,944.91	11,359,944.91	8,256,955.24	6,474,512.20	3,102,989.67
61203	Remodelación y rehabilitación	6,800,000.00	-340,374.13	6,459,625.87	5,354,608.21	4,942,558.39	1,105,017.66
61207	Estudios y proyectos	4,000,000.00	-2,000,000.04	1,999,999.96	205,235.17	205,235.17	1,794,764.79
61211	Infraestructura y equipamiento en materia de cultura, deporte y recreación	0.00	2,900,319.08	2,900,319.08	2,697,111.86	1,326,718.64	203,207.22
6140	División de terrenos y construcción de obras de urbanización	33,749,354.31	-4,723,872.91	29,025,481.40	20,998,954.77	19,752,935.80	8,026,526.63
61401	Construcción	1,100,000.00	3,184,335.78	4,284,335.78	3,788,366.57	3,540,665.92	495,969.21
61404	Conservación y mantenimiento	12,963,198.02	-7,419,123.78	5,544,074.24	1,712,687.54	1,416,369.25	3,831,386.70
61416	CECOP	1,404,075.77	-245,197.26	1,158,878.51	0.00	0.00	1,158,878.51
61418	Construcción y rehabilitación de calles	18,282,080.52	-243,887.65	18,038,192.87	15,497,900.66	14,795,900.63	2,540,292.21
6200	Obra pública en bienes propios	31,251,963.00	-4,100,000.04	27,151,962.96	27,139,460.38	23,648,799.52	12,502.58
6240	División de terrenos y construcción de obras de urbanización	10,908,712.51	-6,544,312.88	4,364,399.63	4,051,745.65	3,710,969.64	312,653.98
62401	Construcción	900,000.00	1,759,888.49	2,659,888.49	2,659,888.24	2,459,960.17	0.25
62408	Infraestructura y equipamiento en materia de agua potable	2,335,097.37	-2,323,989.70	11,107.67	0.00	0.00	11,107.67
62409	Infraestructura y equipamiento en materia de alcantarillado	5,542,102.82	-5,143,969.38	398,133.44	140,847.94	0.00	257,285.50

ISAF-e045bb20-1a97-dfee-b744-a78c1d16430c

2/10/2021 2:52:34 PM

**Municipio de Nogales Sonora**  
ESTADO ANALÍTICO DEL EJERCICIO DEL PRESUPUESTO DE EGRESOS  
POR OBJETO DEL GASTO  
Del 1 Enero al 31 de Diciembre del 2020

ANEXO 9

62410	Electrificación urbana	2,131,512.32	-836,242.29	1,295,270.03	1,251,009.47	1,251,009.47	44,260.56
6250	Construcción de vías de comunicación	20,343,250.49	2,444,312.84	22,787,563.33	23,087,714.73	19,937,829.88	-300,151.40
62503	Construcción	16,243,250.49	6,544,312.88	22,787,563.37	23,087,714.73	19,937,829.88	-300,151.36
62513	Semaforización	4,100,000.00	-4,100,000.04	-0.04	0.00	0.00	-0.04
	<b>TOTAL</b>	<b>75,801,317.31</b>	<b>-8,263,928.04</b>	<b>67,537,389.27</b>	<b>56,395,370.39</b>	<b>49,876,247.52</b>	<b>11,142,018.88</b>
7000	<b>INVERSIONES FINANCIERAS Y OTRAS PROVISIONES</b>	<b>0.00</b>	<b>0.00</b>	<b>0.00</b>	<b>0.00</b>	<b>0.00</b>	<b>0.00</b>
7900	Provisiones para contingencias y otras erogaciones especiales	0.00	0.00	0.00	0.00	0.00	0.00
7990	Otras erogaciones especiales	0.00	0.00	0.00	0.00	0.00	0.00
79901	Otras erogaciones especiales	0.00	0.00	0.00	0.00	0.00	0.00
	<b>TOTAL</b>	<b>0.00</b>	<b>0.00</b>	<b>0.00</b>	<b>0.00</b>	<b>0.00</b>	<b>0.00</b>
9000	<b>DEUDA PUBLICA</b>	<b>196,510,232.18</b>	<b>493,861,281.70</b>	<b>690,371,513.88</b>	<b>645,030,687.60</b>	<b>645,030,687.60</b>	<b>45,340,826.28</b>
9100	Amortización de la deuda pública	118,300,282.26	497,320,994.89	615,621,277.15	599,099,887.97	599,099,887.97	16,521,389.18
9110	Amortización de la deuda interna con instituciones de crédito	118,300,282.26	497,320,994.89	615,621,277.15	599,099,887.97	599,099,887.97	16,521,389.18
91101	Amortización capital largo plazo	35,800,282.26	488,320,994.89	524,121,277.15	508,099,887.97	508,099,887.97	16,021,389.18
91102	Amortización de capital corto plazo	82,500,000.00	9,000,000.00	91,500,000.00	91,000,000.00	91,000,000.00	500,000.00
9200	Intereses de la deuda pública	66,021,683.57	-1,643,012.99	64,378,670.58	45,930,799.63	45,930,799.63	18,447,870.95
9210	Intereses de la deuda interna con instituciones de crédito	66,021,683.57	-1,643,012.99	64,378,670.58	45,930,799.63	45,930,799.63	18,447,870.95
92101	Pago de intereses a largo plazo	61,235,063.82	-3,952,762.99	57,282,300.83	41,386,753.03	41,386,753.03	15,895,547.80
92102	Pago de intereses de corto plazo	4,786,619.75	2,309,750.00	7,096,369.75	4,544,046.60	4,544,046.60	2,552,323.15
9900	Adeudos de ejercicios fiscales anteriores (ADEFAS)	12,188,266.35	-1,816,700.20	10,371,566.15	0.00	0.00	10,371,566.15
9910	ADEFAS	12,188,266.35	-1,816,700.20	10,371,566.15	0.00	0.00	10,371,566.15
99101	Adefas	12,188,266.35	-1,816,700.20	10,371,566.15	0.00	0.00	10,371,566.15
	<b>TOTAL</b>	<b>196,510,232.18</b>	<b>493,861,281.70</b>	<b>690,371,513.88</b>	<b>645,030,687.60</b>	<b>645,030,687.60</b>	<b>45,340,826.28</b>
	<b>TOTALES</b>	<b>1,006,974,448.00</b>	<b>676,184,037.56</b>	<b>1,683,158,485.56</b>	<b>1,547,203,141.88</b>	<b>1,475,213,177.41</b>	<b>135,955,343.68</b>

"Bajo protesta de decir verdad declaramos que los estados financieros y sus notas, son razonablemente correctos y son responsabilidad del emisor"

LIC. JESUS ANTONIO PUJOL IRASTORZA  
PRESIDENTE MUNICIPAL



C.P. CARLOS CASTRO MARTIN DEL CAMPO  
TESORERO MUNICIPAL

ISAF-e045bb20-1a97-dfee-b744-a78c1d16430c


2/10/2021 2:52:34 PM

MUNICIPIO DE NOGALES SONORA  
 ESTADO ANALITICO DEL PRESUPUESTO DE EGRESOS  
 CLASIFICACION ECONOMICA (POR TIPO DE GASTO)  
 DEL 1 DE ENERO AL 31 DE DICIEMBRE DE 2020



Ejercicio del Presupuesto		Egresos Aprobado	Ampliaciones/ (Reducciones)	Egresos Modificado	Egresos Devengado	Egresos Pagado	Subejercicio
Tipo Gasto							
1	Gasto Corriente	703,378,205.95	172,340,475.67	875,718,681.62	798,022,192.39	733,651,390.96	77,696,489.23
2	Gasto de Capital	80,213,143.18	9,982,280.19	90,195,423.37	77,294,204.95	69,675,041.91	12,901,218.42
3	Amortización de la Deuda y Disminución de Pasivos	196,510,232.18	493,861,281.70	690,371,513.88	645,030,687.60	645,030,687.60	45,340,826.28
4	Pensiones y Jubilaciones	26,872,866.69	0.00	26,872,866.69	26,856,056.94	26,856,056.94	16,809.75
<b>Totales</b>		<b>1,006,974,448.00</b>	<b>676,184,037.56</b>	<b>1,683,158,485.56</b>	<b>1,547,203,141.88</b>	<b>1,475,213,177.41</b>	<b>135,955,343.68</b>

Declaramos bajo protesta de decir verdad que los estados financieros y sus notas son razonablemente correctos y son propiedad del emisor.

  
 LIC. JESUS ANTONIO PUJOL IRASTORZA  
 PRESIDENTE MUNICIPAL



  
 C.P. CARLOS CASTRO MARTIN DEL CAMPO  
 TESORERO MUNICIPAL



PARTIDA	DESCRIPCION	PRESUPUESTO	OTORGADO	DESCRIPCION
41501	TRANSFERENCIAS PARA SERVICIOS PERSONALES	54,853,652.61	54,354,469.41	ESTAS TRANSFERENCIAS SON DESTINADAS A LOS GASTOS ADMINISTRATIVOS (NOMINA Y DERIVADOS) DE LAS DEPENDENCIAS DESCENTRALIZADAS DEL MUNICIPIO COMO LOS SON SISTEMA MUNICIPAL PARA EL DESARROLLO INTEGRAL DE LA FAMILIA, INSTITUTO NOGALENSE DE LAS MUJERES, INSTITUTO MUNICIPAL DE LA CULTURA Y LAS ARTES, CONSEJO MUNICIPAL DE CONCERTACION PARA LA OBRA PUBLICA, PREPARATORIA MUNICIPAL Y EL INSTITUTO MUNICIPAL DE INVESTIGACION Y PLANEACION
41502	TRANSFERENCIAS PARA GASTOS DE OPERACIÓN	20,571,297.10	17,205,873.69	ESTAS TRANSFERENCIAS SON DESTINADAS A LOS GASTOS OPERATIVOS DE LAS DEPENDENCIAS DESCENTRALIZADAS DEL MUNICIPIO COMO LOS SON SISTEMA MUNICIPAL PARA EL DESARROLLO INTEGRAL DE LA FAMILIA, INSTITUTO NOGALENSE DE LAS MUJERES, INSTITUTO MUNICIPAL DE LA CULTURA Y LAS ARTES, CONSEJO MUNICIPAL DE CONCERTACION PARA LA OBRA PUBLICA, PREPARATORIA MUNICIPAL Y EL INSTITUTO MUNICIPAL DE INVESTIGACION Y PLANEACION
41504	APOYO PRESUPUESTARIO A ORGANISMOS E INSTITUCIONES	14,019,926.00	10,605,553.82	TRANSFERENCIA DE RECURSOS POR CONCEPTO DE OBLIGACIONES CON COFIDAN AL ORGANISMO OPERADOR MUNICIPAL DE AGUA POTABLE ALCANTARILLADO Y SANEAMIENTO
44101	AYUDAS SOCIALES A PERSONAS	8,533,244.54	7,894,106.13	AYUDAS SOCIALES QUE SE OTORGAN A LA COMUNIDAD MAS VULNERABLE
44106	PREMIOS, RECOMPENSAS, PENSIONES DE GRACIAS Y PENSION RECRE	270,000.00	270,000.00	PREMIACIONES DEL EVENTO DEPORTIVOS Y CULTURALES
44107	PREMIOS, ESTIMULOS, RECOMPENSAS, BECAS Y SEGUROS A DEPORTI	210,225.00	154,719.29	PREMIACIONES DEL EVENTO DEPORTIVOS Y CULTURALES
44108	AYUDAS CULTURALES Y SOCIALES	44,695.00	19,598.00	APOYOS QUE SE OTORGAN CON EL FIN DE DIFUNDIR PROGRAMAS CULTURALES ENTRE LA COMUNIDAD MAS VULNERABLE DE LA CIUDAD
44201	BECAS EDUCATIVAS	9,978,900.00	9,963,700.00	ESTE APOYO SE OTROGA A LOS ESTUDIANTES DE BAJOS RECURSOS ECONOMICOS PARA QUE PUEDAN CONTINUAR SUS ESTUDIOS.
44204	FOMENTO DEPORTIVO	1,893,999.97	664,972.36	SE APOYA A ATLETAS Y LIGAS DEPORTIVAS EN CUALQUIERA QUE SEA SU DISCIPLINA PARA QUE PUEDAN ASISITIR A TORNEO O LLEVAR A CABO ENCUENTOS DEPORTIVOS A NIVEL MUNICIPAL, ESTATAL O NACIONAL QUE LES PERMITAN DESARROLLAR LA CULTURA DEPORTIVA
44401	AYUDAS CULTURALES Y SOCIALES	114,200.48	97,780.00	APOYOS QUE SE OTORGAN CON EL FIN DE DIFUNDIR PROGRAMAS CULTURALES ENTRE LA COMUNIDAD MAS VULNERABLE DE LA CIUDAD
44501	AYUDAS SOCIALES A INSTITUCIONES SIN FINES DE LUCRO	11,623,383.21	11,211,421.15	ESTOS APOYOS SE DAN PRINCIPALMENTE EN NOMINA Y ALGUNOS GASTOS OPERATIVOS DE PERSONAL ASIGNADO A DIFERENTES DEPENDENCIAS U ORGANISMOS SIN FINES DE LUCRO COMO: BOMBEROS, CRUZ ROJA, SECRETARIA DE RELACIONES EXTERIORES, PROFECO, ETC.
44801	AYUDAS POR DESASTRES NATURALES Y OTROS SINIESTROS	821,844.50	821,843.90	CONVENIO DE COORDINACION PARA LA INTEGRACION DE BRIGADAS RURALES DE INCENDIOS FORESTALES DEL PROGAMA APOYOS PARA EL DESARROLLO FORESTAL SUSTENTABLE 2020
45201	PAGO DE PENSIONES Y JUBILACIONES	26,872,866.72	26,856,056.94	PAGO DE PENSIONES Y JUBILACIONES
48101	DONATIVOS A INSTITUCIONES SIN FINES DE LUCRO	1,478,580.44	1,330,417.24	APORTACIONES A INSTITUCIONES SIN FINES DE LUCRO COMO SON: AGRUPACION GEORGE PAPANICOLAOU, ASILO DE ANCIANOS FRANCISCANO, DESARROLLO INTEGRAL JUVENIL DE NOGALES, CLINICA DE REHABILITACION Y EQUINOTERAPIA DE NOGALES
TOTAL DEL CAPITULO 4000 TRANSFERENCIAS SUBSIDIOS Y OTRAS AYUDAS		151,286,815.57	141,450,511.93	

AVANCE FISICO FINANCIERO A LOS PROGRAMAS DE INVERSION

Del 01 de Octubre de 2020 al 31 de Diciembre de 2020

ANEXO 12

MUNICIPIO DE NOGALES SONORA

Clave y Nombre de la Partida 8220-1803-6100-2

ANEXO 12

HOJA: 06 DE 06

DEPENDENCIA: DIRECCION DE INFRAESTRUCTURA URBANA Y OBRAS PUBLICAS

NO. DE LA OBRA	RUBRO, NOMBRE Y UBICACIÓN LA (S) OBRA (S)	IMPORTE				AVANCE		METAS REALES				ORIGEN DE RECURSOS	MODALIDAD DE EJECUCION
		PTO. ANALITICO DE PROYECTOS	PRESUPUESTO MODIFICADO	DEVENGADO EN EL TRIMESTRE	POR DEVENGAR	% FISICO	% FINANC.	FISICAS		POB. BENEF.			
								CANT.	U.MED	CANT.	U.MED		
BA37	TRABAJOS DE BACHEO CON CONCRETO HIDRAULICO EN AVE. DE LOS MAESTROS, ENTRONQUE CON LAGO VICTORIA		4,410.72		-	100	100	2	m³	710	personas	Municipal	Admón. Dir.
BA38	TRABAJOS DE BACHEO CON CONCRETO HIDRÁULICO EN CALLE PUERTO RICO		1,158.84		-	100	100	0.5	m³	1686	personas	Municipal	Admón. Dir.
BA39	TRABAJOS DE BACHEO CON CONCRETO HIDRAULICO EN AVE. DE LOS MAESTROS CASI ENTRONQUE CON TECNOLOGICO		6,616.08		-	100	100	3	m³	710	personas	Municipal	Admón. Dir.
BA40	TRABAJOS DE BACHEO CON CONCRETO HIDRAULICO EN CALLE REFORMA		2,205.36		-	100	100	1	M3	2780	personas	Municipal	Admón. Dir.
BA41	TRABAJOS DE BACHEO CON CONCRETO HIDRAULICO EN EMBOVEDADO ARROYO LOS NOGALES, ENTRONQUE CON CALLE MANUEL PELAYO		22,053.60		-	100	100	10	m³	3461	personas	Municipal	Admón. Dir.
BA43	BACHEO EN CALLE PEÑALOZA (ENTRE CALLE 5 DE FEBRERO A CALLE ESCOBEDO), CALLE RETORNO PLACITA MIGUEL HIDALGO DE SUR A NORTE, CALLE PADRE NACHO, ENTRE CALLE ALVARO OBREGÓN Y PLUTARCO ELIAS CALLES, CALLE RETORNO PLAZA LAS PALOMAS, CALLE INGENIEROS (ENTRE CALLE INTERNACIONAL Y CALLE CAMPILLO), CALLE BENITO JUAREZ (ENTRE CALLE INTERNACIONAL Y A. LÓPEZ MATEOS) CALLEJON HIIDALGO (ENTRE CALLE INTERNACIONAL Y CALLE CAMPILLO), EN EL MUNICIPIO DE NOGALES, SONORA		825,653.52	825,653.52	-	100	100	6778.71	m²	Com. Gal	personas	Municipal	Cont. Adj. Dir.
BA44	BACHEO PROFUNDO A BASE DE CONCRETO HIDRAULICO EN FRACCIONAMIENTO LA MESA, EN EL MUNICIPIO DE NOGALES, SONORA		702,000.05	702,000.05	-	100	100	500	m²	Com. Gal	personas	Fopin	Cont. Adj. Dir.
BA45	TRABAJOS DE BACHEO CON CONCRETO HIDRAULICO EN ACCESO A SECCION LA CHOYA EN LA MESA, COLONIA BICENTENARIO		40,855.32	40,855.32	-	100	100	18.5	m³	19044	personas	Municipal	Admón. Dir.
BA50	BACHEO DE CONCRETO HIDRAULICO DE BLVD. EL GRECO (ENTRE PROLONGACION ALVARO OBREGON Y BLVD. LUIS DONALDO COLOSIO), COLONIA EL GRECO, EN EL MUNICIPIO DE NOGALES, SONORA		2,013,111.14	1,553,522.21	-	76	76	1692	m²	Com. Gal	personas	Fopin	Cont.Lic. Simp.
RR01	REMEDIACION Y REHABILITACIÓN EN CRUCERO COLINAS DEL YAQUI		61,312.14	61,312.14	-	100	100	25	m³	8085	personas	Municipal	Admón. Dir.
RR02	REMEDIACION Y REHABILITACIÓN EN CRUCERO CALLE JESUS SIQUEIROS, ENTRE CALLE RUIZ CORTINES Y PLUTARCO ELIAS CALLES		108,682.56	108,682.56	-	100	100	44	m³	Com. Gal	personas	Municipal	Admón. Dir.
625	EDIFICACION NO HABITACIONAL	4,100,000.00	4,100,000.00	-	4,100,000.00								
62513	SEMAFORIZACION	4,100,000.00	4,100,000.00	-	4,100,000.00								

LIC. JESÚS ANTONIO PUJOL IRASTORZA  
PRESIDENTE MUNICIPAL  
FIRMA Y SELLO



CP. CARLOS CASTRO MARTÍN DEL CAMPO  
TESORERO  
FIRMA Y SELLO

ING. JAIME PALMA QUINONES  
DIRECTOR DE OBRAS PÚBLICAS  
FIRMA Y SELLO



ISAF-36cc5d3f-6b4e-0558-0af4-07de110551b9  
2/11/2021 11:12:01 AM

AVANCE FISICO FINANCIERO A LOS PROGRAMAS DE INVERSION

Del 01 de Octubre de 2020 al 31 de Diciembre de 2020

ANEXO 12

MUNICIPIO DE NOGALES SONORA

Clave y Nombre de la Partida : 8220-1803-6200-2

ANEXO 12

HOJA: 01 DE 02

DEPENDENCIA: DIRECCION DE INFRAESTRUCTURA URBANA Y OBRAS PUBLICAS

NO. DE LA OBRA	RUBRO, NOMBRE Y UBICACIÓN LA (S) OBRA (S)	IMPORTE				AVANCE		METAS REALES				ORIGEN DE RECURSOS	MODALIDAD DE EJECUCION
		PTO. ANALITICO DE PROYECTOS	PRESUPUESTO MODIFICADO	DEVENGADO EN EL TRIMESTRE	POR DEVENGAR	% FISICO	% FINANCI.	FISICAS		POB. BENEF.			
								CANT.	U.MED	CANT.	U.MED		
6000	INVERSION PUBLICA	27,151,963.00	27,151,963.00	4,796,843.83	22,355,119.17								
6200	OBRAS PUBLICAS DE DOMINIO PUBLICO	27,151,963.00	27,151,963.00	4,796,843.83	22,355,119.17								
624	DIVISION DE TERRENOS Y CONSTRUCCION DE OBRAS DE URBANIZACION	10,908,712.51	10,908,712.51	1,707,000.5	9,201,712.01								
62401	CONSTRUCCION	900,000.00	900,000.00	1,330,217.06	-430,217.06								
OP01-2	OBRAS DE PROTECCION (MURO DE CONTENCIÓN, PROTECCIONES Y REPOSICION DE PAVIMENTO, CALLE DE LAS PEÑAS (ENTRE BLVD. ALAMOS Y BENJAMIN HILL), COLONIA PUEBLO NUEVO, EN EL MUNICIPIO DE NOGALES SONORA		926,074.58	275,914.16	-	100	100	165.38	m²	5821	Personas	FISM	Cont. Adj. Dir.
CM01-1	CONSTRUCCION DE PLATAFORMAS, CUNETAS Y MUROS EN PANTEON JARDINES DEL EDEN, FRACCIONAMIENTO LA MESA, EN EL MUNICIPIO DE NOGALES, SONORA		1,201,971.29	522,460.52	-	100	100	1660.37	m²	19044	Personas	FISM	Cont. Adj. Dir.
ES02	CONSTRUCCION DE ESCALINATA EN ANDADOR 27, ENTRE AVIACION Y ARTICULO 27 FINAL, COLONIA ARTICULO 27, EN EL MUNICIPIO DE NOGALES, SONORA		531,842.38	531,842.38	-	100	100	81	m²	1318	Personas	FISM	Cont. Adj. Dir.
62408	INFRAESTRUCTURA Y EQUIPAMIENTO EN MATERIA DE AGUA POTABLE	2,335,097.37	2,335,097.37	0.00	2,335,097.37								
62409	INFRAESTRUCTURA Y EQUIPAMIENTO EN MATERIA DE ALCANTARILLADO	5,542,102.82	5,542,102.82	140,847.94	5,401,254.88								
CM11	MANTENIMIENTO DE ALBERGUE DE LA MUJER (REFUGIO), EN EL MUNICIPIO DE NOGALES, SONORA		140,847.94	140,847.94	-	100	100	31.71	m²	Com. Gral	Personas	FISM	Cont. Adj. Dir.
62410	ELECTRIFICACIÓN URBANA	2,131,512.32	2,131,512.32	235,935.50	1,895,576.82								
EL05	AMPLIACION DE ELECTRIFICACION EN CALLE ESTEBAN BACA CALDERON, ENTRE CALLE FIDEL VELAZQUEZ SANCHEZ Y ESTEBAN BACA CALDERON FINAL, COLONIA FLORES MAGÓN, EN LA CIUDAD DE NOGALES, SONORA		235,935.50	235,935.50	-	100	100	100	ml	Com. Gral	Personas	FISM	Cont. Adj. Dir.
EL10	AMPLIACION DE ELECTRIFICACION EN CALLE LOS FRESNOS PARA INFRAESTRUCTURA BASICA DEL SECTOR SALUD EN CLINICA INTEGRAL DE LA MUJER		462,055.77	-	-	100	100	270	ml	40	Personas	FISM	Cont. Adj. Dir.
EL11	AMPLIACION DE ELECTRIFICACION EN CALLE LOS TEPECANOS ENTRE CALLE LAS ACHITAS Y LOS TEPECANOS FINAL, COLONIA LUIS DONALDO COLOSIO		321,886.59	4,981.12	-	100	100	119	ml	30	Personas	FISM	Cont. Adj. Dir.
EL12	ELECTRIFICACIÓN SUBTERRANEA Y REHABILITACIÓN DE ALUMBRADO PÚBLICO EN CALLE DEL FRENO, ENTRE CALLE PALO VERDE Y LA PALMA, COLONIA LOS ALAMOS, EN LA CIUDAD DE NOGALES, SONORA		236,112.73	-	-	100	100	220	ml	20	Personas	FISM	Cont. Adj. Dir.



AVANCE FISICO FINANCIERO A LOS PROGRAMAS DE INVERSION

Del 01 de Octubre de 2020 al 31 de Diciembre de 2020

ANEXO 12

MUNICIPIO DE NOGALES SONORA

Clave y Nombre de la Partida 8220-1803-6200-2

DEPENDENCIA: DIRECCION DE INFRAESTRUCTURA URBANA Y OBRAS PUBLICAS

ANEXO 12

HOJA: 02 DE 02

NO. DE LA OBRA	RUBRO, NOMBRE Y UBICACIÓN LA (S) OBRA (S)	IMPORTE				AVANCE		METAS REALES				ORIGEN DE RECURSOS	MODALIDAD DE EJECUCION
		PTO. ANALITICO DE PROYECTOS	PRESUPUESTO MODIFICADO	DEVENGADO EN EL TRIMESTRE	POR DEVENGAR	% FISICO	% FINANCI.	FISICAS		POB. BENEF.			
								CANT.	U.MED	CANT.	U.MED		
625	EDIFICACION NO HABITACIONAL	16,243,250.49	16,243,250.49	3,089,843.33	13,153,407.16								
62503	CONSTRUCCION			13,729,888.30									
PA05	PAVIMENTACION DE CONCRETO HIDRAULICO DE CALLE BELLA VISTA ORIENTE ( ENTRE CALLE BELLA VISTA PONIENTE Y CALLE BELLA VISTA ORIENTTE), COLONIA BELLA VISTA, EN EL MUNICIPIO DE NOGALES, SONORA		2,289,600.00	2,289,600.00		100	100	2092.79	m²	2159	Personas	FISM	Cont.Lic. Pub.
PA08	PAVIMENTACIÓN CON CONCRETO HIDRAULICO DE CALLE LOS PAPAGOS, ENTRE CALLE CASA BLANCA Y CALLE OTOPAMES, COLONIA EL RASTRO, DEL MUNICIPIO DE NOGALES, SONORA		6,796,235.48		-	100	100	2733.3	m²	225	Personas	FISM	Cont.Lic. Pub.
PA09	PAVIMENTACIÓN CON CONCRETO HIDRÁULICO DE LAS CALLES DEL FESNO TRAMO I Y CALLE DE LAS PALMAS, COLONIA ALAMOS, EN EL MUNICIPIO DE NOGALES, SONORA		2,458,687.48	562,883.53	562,883.53	100	100	545.46	m²	20	Personas	FISM	Cont.Lic. Simp
PA10	PAVIMENTO CON CONCRETO HIDRAULICO DE LA CALLE GENERAL MANUEL DOBLADO TRAMO II (ENTRE MUNICIPIO DE BACANORA Y ORIZABA) COLONIA LEANDRO VALLE, EN EL MUNICIPIO DE NOGALES SONORA		559,112.07	559,112.06	0.01	100	100	231.22	m²	25	Personas	FISM	Cont. Adj. Dir.
PA11	PAVIMENTACION CON CONCRETO HIDRAULICO DE LA CALLE FRANCISCO VILLA TRAMO 4, ENTRE CALLE MARCOS JEREZ Y CALLE AUDELO NERIS, COLONIA CTS-CROC, EN ELMUNICIPIO DE NOGALES, SONORA		311,546.74	311,546.74	-	100	100	385.52	m²	40	Personas	FISM	Cont. Adj. Dir.
PA12	PAVIMENTACION CON CONCRETO HIDRAULICO DE LA CALLE LUCIO BLANCO (ENTRE CALLE LEON DE LA BARRERAY CALLE GREGORIO RUI), COLONIA ENCINOS, EN EL MUNICIPIO DE NOGALES, SONORA		2,322,088.03	1,656,301.00	665,787.03	100	100	1289.94	m²	175	Personas	FISM	Cont.Lic. Simp
PA13	PAVIMENTACIÓN DE CONCRETO HIDRÁULICO DE LA CALLE MUNICIPIO DE ESCUINAPA (ENTRE CALLE MPIO. DE CULIACAN Y CALLE MPIO. DE LOS MOCHIS), COLONIA ROSARITO II, EN EL MUNICIPIO DE NOGALES, SONORA		1,909,211.28	1,909,211.28	-	100	100	879.2	m²	2780	Personas	FISM	Cont.Lic. Simp
PA14	PAVIMENTACIÓN DE CONCRETO HIDRAULICO DE LA CALLE DE LA IMPARCIALIDAD Y DEL COMPAÑERISMO ( ENTRE CALLE DE LA APTTUD Y CALLE DE LA COLABORACIÓN), COLONIA SOLIDARIDAD, EN EL MUNICIPIO DE NOGALES, SONORA		1,754,695.04	1,754,695.04	-	100	100	868.45	m²	8014	Personas	FISM	Cont.Lic. Simp
PA15	PAVIMENTACIÓN DE CONCRETO HIDRAULICO DE CALLE ISMAEL MADA ( ENTRE CALLE LAGO TRIUNFO Y CALLE LAGO TAOS), COLONIA JARDINES DE LA MONTAÑA, EN EL MUNICIPIO DE NOGALES, SONORA		2,863,212.53	2,863,212.51	-	100	100	1928.35	m²	4347	Personas	FISM	Cont.Lic. Pub.
PA16	PAVIMENTACIONDE CONCRETO HIRAUOLICO DE LA CALLE MUNICIPIO DE ACONCHI (ENTRE CALLE ORIZABA Y CALLE DEL PINO), COLONIA BELISARIO DOMINGUEZ, EN EL MUNICIPIO DE NOGALES, SONORA		1,823,326.14	1,823,326.14		100	100	879.24	m²	70	Personas	FISM	Cont.Lic. Simp

LIC. JESÚS ANTONIO PUJOL IRASTORZA  
PRESIDENTE MUNICIPAL  
FIRMA Y SELLO



CP. CARLOS CASTRO MARTÍN DEL CAMPO  
TESORERO  
FIRMA Y SELLO

ISAF-36cc5d3f-6b4e-0558-0af4-07de110551b9  
2/11/2021 11:12:01 AM

ING. JAIME PALMA QUINONES  
DIRECTOR DE OBRAS PÚBLICAS  
FIRMA Y SELLO



DIRECCIÓN DE  
INFRAESTRUCTURA URBANA  
Y OBRAS PÚBLICAS

DESGLOSE DE GASTOS EFECTUADOS CON RECURSOS DEL  
FONDO DE APORTACIONES PARA LA INFRAESTRUCTURA SOCIAL MUNICIPAL Y DE  
LAS DEMARCACIONES TERRITORIALES DEL DISTRITO FEDERAL

Anexo 13

AYUNTAMIENTO DE: NOGALES, SONORA.  
PERÍODO: DEL 1º DE OCTUBRE AL 31 DE DICIEMBRE DE 2020.

Hoja 1 de 1

CONCILIACION DEL SALDO DE LA CUENTA No. 0172 0130424758 DEL BANCO AZTECA DEL FAISM

Saldo conciliado en Bancos al 1º de Octubre de 2020	\$ 12,590,354.91
Mas: Ingresos recibidos del 1º de Octubre al 31 de Diciembre de 2020	\$ 2,795,305.90
Intereses ganados	\$ 7,537.51

SUMAN INGRESOS	\$ 15,393,198.32
Menos: Gastos efectuados del 1º de Octubre al 31 de Diciembre de 2020	\$ 11,830,503.00
Ingresos por ejercer	\$ 3,662,695.32
Menos: Saldo en bancos al 31 de Diciembre de 2020	\$ 3,561,686.10
Importe a Justificar	\$ 1,009.22

Número de obra	Descripcion del Gasto por Rubros	Importe Presupuesto	Importe Ejercido Acumulado al Trimestre	Variacion	% Porcentaje
62401	<b>CONSTRUCCIÓN</b>	\$ 1,128,052.80	\$ 1,128,052.80	\$ -	9.54%
OP01-2	OBRA DE PROTECCION (MURO DE CONTENCIÓN, PROTECCIONES Y REPOSICIÓN DE PAVIMENTO, CALLE DE LAS PEÑAS (ENTRE BLVD. ALAMOS Y BENJAMIN HILL), COLONIA PUEBLO NUEVO, EN EL MUNICIPIO DE NOGALES SONORA	\$ 215,281.74	\$ 215,281.74		
CM01-1	CONSTRUCCION DE PLATAFORMAS, CUNETAS Y MUROS EN PANTEON JARDINES DEL EDEN, FRACCIONAMIENTO LA MESA, EN EL MUNICIPIO DE NOGALES, SONORA	\$ 521,492.99	\$ 521,492.99		
ES02	CONSTRUCCION DE ESCALINATA EN ANDADOR 27, ENTRE AVIACION Y ARTICULO 27 FINAL, COLONIA ARTICULO 27, EN EL MUNICIPIO DE NOGALES, SONORA	\$ 391,278.07	\$ 391,278.07		
62410	<b>ELECTRIFICACIÓN</b>	\$ 235,498.58	\$ 235,498.58	\$ -	1.99%
EL05	AMPLIACION DE ELECTRIFICACION EN CALLE ESTEBAN BACA CALDERON, ENTRE CALLE FIDEL VELAZQUEZ SANCHEZ Y ESTEBAN BACA CALDERON FINAL, COLONIA FLORES MAGÓN, EN LA CIUDAD DE NOGALES, SONORA	\$ 235,498.58	\$ 235,498.58		
62503	<b>PAVIMENTACIÓN</b>	\$ 10,466,951.62	\$ 10,466,951.62	\$ -	88.47%
PA05	PAVIMENTACION DE CONCRETO HIDRAULICO DE CALLE BELLA VISTA ORIENTE ( ENTRE CALLE BELLA VISTA PONIENTE Y CALLE BELLA VISTA ORIENTE), COLONIA BELLA VISTA, EN EL MUNICIPIO DE NOGALES, SONORA	\$ 2,285,360.00	\$ 2,285,360.00		
PA09	PAVIMENTACIÓN CON CONCRETO HIDRÁULICO DE LAS CALLES DEL FESNO TRAMO I Y CALLE DE LAS PALMAS, COLONIA ALAMOS, EN EL MUNICIPIO DE NOGALES, SONORA	\$ 393,048.00	\$ 393,048.00		
PA10	PAVIMENTO CON CONCRETO HIDRAULICO DE LA CALLE GENERAL MANUEL DOBLADO TRAMO II (ENTRE MUNICIPIO DE BACANORA Y ORIZABA) COLONIA LEANDRO VALLE, EN EL MUNICIPIO DE NOGALES SONORA	\$ 390,414.45	\$ 390,414.45		
PA11	PAVIMENTACION CON CONCRETO HIDRAULICO DE LA CALLE FRANCISCO VILLA TRAMO 4, ENTRE CALLE MARCOS JEREZ Y CALLE AUDELO NERIS, COLONIA CTS-CROC, EN EL MUNICIPIO DE	\$ 310,969.80	\$ 310,969.80		
PA12	PAVIMENTACION CON CONCRETO HIDRAULICO DE LA CALLE LUCIO BLANCO (ENTRE CALLE LEON DE LA BARRERAY CALLE GREGORIO RUIZ), COLONIA ENCINOS, EN EL MUNICIPIO DE NOGALES, SONORA	\$ 1,157,065.03	\$ 1,157,065.03		
PA13	PAVIMENTACIÓN DE CONCRETO HIDRÁULICO DE LA CALLE MUNICIPIO DE ESCUINAPA (ENTRE CALLE MPIO. DE CULIACAN Y CALLE MPIO. DE LOS MOCHIS), COLONIA ROSARITO II, EN EL MUNICIPIO DE NOGALES, SONORA	\$ 1,953,236.71	\$ 1,953,236.71		
PA14	PAVIMENTACIÓN DE CONCRETO HIDRAULICO DE LA CALLE DE LA IMPARCIALIDAD Y DEL COMPAÑERISMO ( ENTRE CALLE DE LA APTITUD Y CALLE DE LA COLABORACIÓN), COLONIA SOLIDARIDAD, EN EL MUNICIPIO DE NOGALES, SONORA	\$ 467,988.27	\$ 467,988.27		
PA15	PAVIMENTACIÓN DE CONCRETO HIDRAULICO DE CALLE ISMAEL MADA ( ENTRE CALLE LAGO TRIUNFO Y CALLE LAGO TAOS), COLONIA JARDINES DE LA MONTAÑA, EN EL MUNICIPIO DE NOGALES, SONORA	\$ 2,173,087.82	\$ 2,173,087.82		
PA16	PAVIMENTACION DE CONCRETO HIRAUICO DE LA CALLE MUNICIPIO DE ACONCHI (ENTRE CALLE ORIZABA Y CALLE DEL PINO), COLONIA BELISARIO DOMINGUEZ, EN EL MUNICIPIO DE NOGALES, SONORA	\$ 1,335,754.20	\$ 1,335,754.20		

Justificaciones al Desgloce de Gastos Efectuados con Recursos del Fondo de Aportaciones  
para la Infraestructura Social Municipal y de las Demarcaciones Territoriales del Distrito Federal

Anexo 13

MUNICIPIO DE: NOGALES, SONORA.

PERÍODO: DEL 1º DE OCTUBRE AL 31 DE DICIEMBRE DE 2020.

Hoja 1 de 1

NOMBRE DE LA OBRA	DESCRIPCIÓN DEL GASTO POR RUBRO	JUSTIFICACIÓN
		SE REALIZARON LOS DEPÓSITOS A LA CUENTA DE FISM No. 0172 0130424758 DEL BANCO AZTECA  SE REALIZARON LOS PAGOS EN EL MES DE ENERO POR CONCEPTO DE REINTEGRO DEL PROGRAMA, INTERESES GENERADOS E INSPECCIÓN Y VIGILANCIA DEL EJERCICIO 2020.-

**DESGLOSE DE GASTOS EFECTUADOS CON RECURSOS DEL  
FONDO DE APORTACIONES PARA EL FORTALECIMIENTO MUNICIPAL Y DE LAS  
DEMARCACIONES TERRITORIALES DEL DISTRITO FEDERAL**

Anexo 14

MUNICIPIO DE NOGALES, SONORA.  
PERÍODO: DEL 1º DE OCTUBRE AL 31 DE DICIEMBRE DE 2020.

Hoja 1 de 1

**CONCILIACION DEL SALDO DE LA CUENTA No. 0172 0130424310 DEL BANCO AZTECA DEL FAFM**

Saldo conciliado en Bancos al 1ero de Octubre de 2020	\$ 14,372,266.43
Más: Ingresos recibidos del 1ro de Octubre al 31 de Diciembre de 2020	\$ 43,112,971.74
Más: Transferencias municipales	\$ -
Más: Intereses Financieros	\$ 1,182.88
Menos: Gastos efectuados del 1ro de Octubre al 31 de Diciembre de 2020	\$ 57,483,962.32
<b>Ingresos por Ejercer</b>	<b>\$ 2,458.73</b>
Menos: Saldo en Bancos al 31 de Diciembre de 2020	\$ 2,458.73
<b>Importe a Justificar</b>	<b>\$ 0.00</b>

Clave	Descripción del Gasto	Presupuestado Primer Trimestre	Ejercido a la fecha	Variación
	<b>OBLIGACIONES FINANCIERAS</b>	<b>\$ 32,825,272.96</b>	<b>\$ 32,825,272.96</b>	<b>57%</b>
	CRÉDITO DE CORTO BANCO AZTECA MES DE SEPTIEMBRE 2020	\$ 7,655,043.75	\$ 7,655,043.75	
	CRÉDITO DE CORTO BANCO AZTECA MES DE OCTUBRE 2020	\$ 7,603,972.71	\$ 7,603,972.71	
	BANCO MERCANTIL DEL NORTE REESTRUCTURA 2020 OCTUBRE	\$ 2,998,338.11	\$ 2,998,338.11	
	CRÉDITO DE CORTO BANCO AZTECA MES DE NOVIEMBRE 2020	\$ 7,539,780.14	\$ 7,539,780.14	
	BANCO MERCANTIL DEL NORTE REESTRUCTURA 2020 NOVIEMBRE	\$ 2,721,519.10	\$ 2,721,519.10	
	CRÉDITO DE CORTO BANCO BANSI MES DE DICIEMBRE 2020	\$ 4,306,619.15	\$ 4,306,619.15	
	<b>PAGOS DE NOMINA DE SEGURIDAD PUBLICA</b>	<b>\$ 24,658,689.36</b>	<b>\$ 24,658,689.36</b>	<b>43%</b>
	PRIMER DECENA SEPTIEMBRE	\$ 2,716,363.14	\$ 2,716,363.14	
	SEGUNDA DECENA SEPTIEMBRE	\$ 2,691,479.94	\$ 2,691,479.94	
	PRIMER DECENA SEPTIEMBRE	\$ 1,308,103.75	\$ 1,308,103.75	
	PRIMER DECENA OCTUBRE	\$ 2,704,424.67	\$ 2,704,424.67	
	SEGUNDA DECENA OCTUBRE	\$ 1,064,255.09	\$ 1,064,255.09	
	PRIMER DECENA NOVIEMBRE	\$ 2,716,363.14	\$ 2,716,363.14	
	SEGUNDA DECENA NOVIEMBRE	\$ 1,393,328.20	\$ 1,393,328.20	
	TERCERA DECENA NOVIEMBRE	\$ 2,968,617.49	\$ 2,968,617.49	
	PRIMERA DECENA DICIEMBRE	\$ 2,929,257.82	\$ 2,929,257.82	
	SEGUNDA DECENA DICIEMBRE	\$ 2,808,814.67	\$ 2,808,814.67	
	TERCERA DECENA DICIEMBRE	\$ 1,357,681.45	\$ 1,357,681.45	
	SUMA	<b>\$ 57,483,962.32</b>	<b>\$ 57,483,962.32</b>	<b>100%</b>

Declaramos bajo protesta de decir verdad que los estados financieros y sus notas son razonablemente correctos y son propiedad del emisor.

MUNICIPIO DE NOGALES, SONORA  
ESTADO ANALITICO DE LA DEUDA Y OTROS PASIVOS  
PERÍODO: DEL 01 DE OCTUBRE AL 31 DE DICIEMBRE 2020

ANEXO 15  
Hoja 1 de 1

DENOMINACIÓN DE LAS DEUDAS	MONTO CONTRATADO (PESOS)	INSTITUCION ACREEDORA	SALDO INICIAL AL 1º DE OCTUBRE DE 2020	CREDITOS CONTRATADOS	AMORTIZACION DE ADEUDOS	SALDO FINAL AL 31 DE DICIEMBRE 2020
<b>DEUDA PÚBLICA</b>						
<b>Corto Plazo</b>						
<b>Deuda Interna</b>						
Instituciones de Crédito						
2131 PORCIÓN A CORTO PLAZO DE LA DEUDA PÚBLICA INTERNA	\$ 26,868,267.61	Banco Mercantil del Norte	\$ 973,352.10	23,500,000.00	24,473,352.10	\$ 0.00
2120 CREDITO BANCO AZTECA	\$ 90,000,000.00	Gasto corriente	\$ 15,000,000.00	0.00	15,000,000.00	\$ -
2120 CREDITO BANCO AZTECA	\$ 60,000,000.00	Gasto corriente	\$ -	60,000,000.00	8,500,000.00	\$ 51,500,000.00
Títulos y Valores			0.00	0.00	0.00	0.00
Arrendamientos Financieros			0.00	0.00	0.00	0.00
<b>Deuda Externa</b>						
Organismos Financieros Internacionales			0.00	0.00	0.00	0.00
Deuda Bilateral			0.00	0.00	0.00	0.00
Arrendamientos Financieros			0.00	0.00	0.00	0.00
<i>Subtotal Corto Plazo</i>			\$ 15,973,352.10	\$ 83,500,000.00	\$ 47,973,352.10	\$ 51,500,000.00
<b>Largo Plazo</b>						
<b>Deuda Interna</b>						
CRÉDITO REESTRUCTURA 2020.-22330-00001	\$ 502,330,028.98	Banco Mercantil del Norte	\$ 500,420,319.51	0.00	0.00	\$ 500,420,319.51
CREDITO CORETT.EJ. EL CENTAURO.- (2233-01-0006)		CORETT	\$ 35,770,000.00	0.00	0.00	\$ 35,770,000.00
22290 OTROS DOCUMENTOS POR PAGAR A LARGO PLAZO			\$ 177,251.96	0.00	0.00	\$ 177,251.96
Títulos y Valores			0.00	0.00	0.00	0.00
Arrendamientos Financieros			0.00	0.00	0.00	0.00
<b>Deuda Externa</b>						
Organismos Financieros Internacionales			0.00	0.00	0.00	0.00
Deuda Bilateral			0.00	0.00	0.00	0.00
Arrendamientos Financieros			0.00	0.00	0.00	0.00
<i>Subtotal Largo Plazo</i>			\$ 536,367,571.47	\$ -	\$ -	\$ 536,367,571.47
<b>Otros Pasivos</b>						
21110 CUENTAS POR PAGAR A CORTO PLAZO			\$ 343,995,155.47	\$ 445,564,705.83	\$ 403,326,372.86	386,233,488.44
21110 SERVICIOS PERSONALES POR PAGAR A CORTO PLAZO		EMPLEADOS	\$ 20,495,001.78	54,846,752.32	71,917,525.11	\$ 3,424,228.99
21120 PROVEEDORES POR PAGAR A CORTO PLAZO		PROVEEDORES	\$ 80,494,071.39	172,038,121.99	125,893,223.94	\$ 126,638,969.44
21130 CONTRATISTAS POR OBRAS PUBLICAS POR PAGAR A CORTO PLAZO		CONTRATISTAS	\$ 65,678,827.45	33,418,644.12	30,200,259.18	\$ 68,897,212.39
21150 TRANSFERENCIAS OTORGADAS POR PAGAR A CORTO PLAZO		OTRAS INSTITUCIONES	\$ 97,907,952.48	29,924,607.22	29,059,234.20	\$ 98,773,325.50
21170 RETENCIONES Y CONTRIBUCIONES POR PAGAR A CORTO PLAZO		OTRAS INSTITUCIONES	\$ 78,820,449.43	120,240,962.17	119,450,984.17	\$ 79,610,427.43
21180 DEVOLUCIONES DE LA LEY DE INGRESOS POR PAGAR A CORTO PLAZO			0.00	2,883,499.45	2,883,499.45	0.00
21190 OTRAS CUENTAS POR PAGAR A CORTO PLAZO		EMPLEADOS	\$ 538,725.81	28,403.00	62,500.00	\$ 504,628.81
		EMPLEADOS				

INFORME SOBRE LA SITUACION DE LA DEUDA PUBLICA MUNICIPAL  
DEL 1 DE OCTUBRE AL 31 DE DICIEMBRE DE 2020

ANEXO 15 A

MUNICIPIO DE: NOGALES, SONORA.

Tipo de Obligación	Contrato o de Deuda Pública	Accesorio	Clave Regimen SINC (RPS)	Clave Regimen Judicial Estatal	Documento de Autorización	Fecha de Contratación	Plazo	Tasa de Interés	Estrecha	Garantía	Fuente de Pago	Destino	Monto Original Contratado	Saldo Inicial del Periodo	Disposiciones del periodo	Amortizaciones Pagadas en el periodo	Reclasificación y ajustes	Saldo Final del Periodo	Intereses Pagados en el periodo	Comisiones Pagadas en el periodo	Otros Gastos de la Deuda	
<b>Deuda Pública - Diferida</b>																						
<b>Deuda Pública a Largo Plazo</b>																						
Creación	Banco Mercantil del Norte		BH-CGCP-2016-002	Bolivia Oficial		27/02/2018	240 meses	1.3409%	28	No aplica	Participaciones Federales	Reestructura	820,320,024.98	420,420,319.81	122,935,033.18	1,629,706.47	0.00	820,420,319.81	7,487,265.74	32.00	0.00	
<b>Total Deuda Pública a Largo Plazo</b>													820,420,319.81	420,420,319.81	1,629,706.47	0	820,420,319.81	7,487,265.74	32.00	0.00		
<b>Deuda Pública a Corto Plazo</b>																						
PASIVO CORRIENTE	CTAS POR PAGAR A CORTO PLAZO						CORTO					Ingresos propios	Gasto corriente	351,166,819.37	348,818,029.21	416,262,410.37	378,497,268.00	0.00	377,848,732.00	0.00	0.00	0.00
PASIVO CORRIENTE	DOCUMENTOS POR PAGAR			Bolivia Oficial		12/02/2018	CORTO	28	No aplica	No aplica	Ingresos propios	Gasto corriente	62,000,000.00	58,000,000.00	62,000,000.00	23,620,000.00	0.00	61,420,000.00	8,288,208.31	0.00	0.00	
PASIVO CORRIENTE	PORCION DE CORTO PLAZO			Bolivia Oficial		01/01/2023	CORTO					Participaciones federales	OBRA	0	872,392.10	8	28,620,000.00	8	24,423,322.10	0.00	0.00	0.00
PASIVO CORRIENTE	PROVISIONES A CORTO PLAZO						CORTO					Ingresos propios	COMUNIDAD	62,127.13	62,127.13	32,183,715.88	22,819,146.81	0.00	8,124,835.48	0.00	0.00	0.00
PASIVO CORRIENTE	DOCUMENTOS POR PAGAR A LARGO						CORTO					Ingresos propios	DEUDA	35,647,333.58	35,847,333.54	0.00	0.00	0.00	29,647,231.66	0.00	0.00	0.00
<b>Total Deuda Pública a Corto Plazo</b>													427,163,916	362,818,760	829,686,208	431,239,721	0.00	8	479,893,748.43	0.00	0.00	0.00
<b>Total Deuda Pública Largo Plazo y Corto Plazo</b>													1,247,484,235.81	783,239,079.61	2,459,392,614.47	1,309,078,960	0.00	8	1,300,214,068.24	7,487,265.74	32.00	0.00
<b>Deuda Pública Avalada por el Ente Público</b>																						
CREDITO	COPIDAN			DECRETO No. 240 Bolón de Fecha 2018/005		16/08/2005	218 meses					Participaciones federales	Abastecimiento y distribución de Agua potable	800,000,000.00	48,187,551.47	0.00	1,871,315.97	0.00	47,645,547.53	845,826.62	0.00	14,212.82
CREDITO	COPIDAN			DECRETO No. 240 Bolón de Fecha 2018/005		12/10/2018	218 meses					Participaciones federales	Proyecto de modernización de las cisternas de Agua Residual, Las Alces	42,000,000.00	31,438,519.43	0.00	428,400.00	0.00	31,028,519.43	749,592.28	0.00	0.00
<b>Total Deuda Pública Avalada por el Ente Público</b>													1,220,000,000.00	80,626,070.90	0.00	1,831,315.97	0.00	0	78,674,166.96	1,595,418.90	0.00	14,212.82

JUSTIFICACION AL INFORME SOBRE LA SITUACION DE LA DEUDA PUBLICA MUNICIPAL

C.P. 15

MUNICIPIO DE NOGALES, SONORA.

PERIODO: DEL 01 DE OCTUBRE AL 31 DE DICIEMBRE 2020.-

SE REALIZARON LAS RECUPERACIONES CORRESPONDIENTES AL NUEVO CRÉDITO DERIVADO DE LA REESTRUCTURA 2020 OCTUBRE Y NOVIEMBRE.-  
ASÍ MISMO SE AMORTIZÓ LA PORCIÓN DE CORTO PLAZO DEL NUEVO CRÉDITO.-  
REESTRUCTURA 2020 CONTRATADO CON BANCO MERCANTIL DEL NORTE. CON UNA TASA DE INTERÉS TIIE28 MÁS 0.99%, LA CUAL VARÍA CON EL PERÍODO DE VIDA DEL CRÉDITO. EL PERFIL DE AMORTIZACIÓN DEL PRINCIPAL ES MENSUAL DE 1.3%. EL MONTO AFECTADO DEL FONDO GENERAL DE PARTICIPACIONES (FGP) ES DEL 70%.-

DE ACUERDO A LA LEY DE DISCIPLINA FINANCIERA, SE AMORTIZÓ EL CRÉDITO DE CORTO PLAZO CON EL BANCO AZTECA Y SE CONTRATÓ OTRO CON BANSI PARA AMORTIZARSE EN 7 MENSUALIDADES.-

SE HAN REALIZADO CARGOS A LOS PASIVOS DE PROVEEDORES, RETENCIONES, CONTRATISTAS Y SERVICIOS PERSONALES.-

SERVICIOS PERSONALES PRESENTA UNA PROVISIÓN DE AGUINALDO 2020 PARA PAGARSE EN EL MES DE ENERO 2021.-

**Justificaciones al Desgloce de Gastos Efectuados con Recursos del Fondo de Aportaciones  
para el Fortalecimiento Municipal y de las Demarcaciones Territoriales del Distrito Federal**

Anexo 14

MUNICIPIO DE: NOGALES, SONORA.  
PERÍODO: DEL 1º DE OCTUBRE AL 31 DE DICIEMBRE DE 2020.

Hoja 1 de 1

CLAVE	PARTIDA	JUSTIFICACIÓN
		<p>SE REALIZARON LOS DEPÓSITOS A LA CUENTA DE FORTAMUN 2020 No. 0172 0130424310 DEL BANCO AZTECA-</p> <p>SE REALIZARON LAS RECUPERACIONES CORRESPONDIENTES AL NUEVO CRÉDITO DERIVADO DE LA REESTRUCTURA 2020 OCTUBRE Y NOVIEMBRE.-</p> <p>DEL CRÉDITO DE CORTO PLAZO SE REALIZARON LAS RECUPERACIONES DE LOS MESES DE SEPTIEMBRE, OCTUBRE Y NOVIEMBRE DEL BANCO AZTECA.-</p> <p>EN EL MES DE DICIEMBRE SE REALIZÓ LA CONTRATACIÓN DE UN CRÉDITO DE CORTO PLAZO POR UN MONTO DE \$ 60,000,000.00, CUYO PRIMER PAGO AMORTIZADO FUE POR \$8,500,000.00</p> <p>RECUPERACIÓN DE NÓMINAS DE SEGURIDAD PÚBLICA DE LOS MESES DE SEPTIEMBRE A DICIEMBRE 2020.-</p>



## Notas a los Estados Financieros al 31 de diciembre de 2020

### A) NOTAS DE DESGLOSE

#### I) NOTAS AL ESTADO DE SITUACION FINANCIERA

- Efectivo y Equivalentes

Concepto	2020	2019
1111 FONDOS FIJOS	\$ 61,366.69	\$ 153,528.05
1112 BANCOS	\$ 112,716,238.62	\$ 139,959,490.31
1114 INVERSIONES TEMPORALES		\$ -
1115 FONDOS CON AFECTACION ESPECIFICAS		\$ -
1116 DEPOSITOS EN GARANTIA	\$ 2,292,880.15	\$ 2,133,574.81
Suma	\$ 115,070,485.46	\$ 142,246,593.17

La cuenta de Bancos presenta un saldo al 31 de diciembre por \$112,716,238.62 (son ciento doce millones setecientos diez y seis mil doscientos treinta y ocho pesos 62/100 mn), disminuyendo el monto con respecto a 2019 en un 20%, prácticamente hemos mantenido la liquidez y este rubro en el Activo permanece positivo. Cabe hacer mención de que 42 millones corresponden a un crédito a corto plazo contratado en el me de noviembre; 3.56 millones corresponden a FAISM y 6.7 millones del Fideicomiso del Bajío.

CTA. 2020	CTA. 2019	NOMBRE DE LA CUENTA	DIC. 2020	DIC. 2019
11120-01012	1112-01-0095	BANORTE 5594 PARQUIMETROS	1,761,426.37	\$948,857.03
11120-01013	1112-01-0099	BANORTE 11995 BECAS	46,287.00	\$46,751.00
11120-01024	1112-01-0157	BANORTE 4625 HABITAT 2015	11,260.35	\$11,245.47
11120-01030	1112-01-0117	INTERACCIONES 8315 RESTRUCT.	2,319,914.96	\$2,320,239.76
11120-05002	1112-01-0120	BAJIO FIDEICOMISO 15107	6,717,388.26	\$18,650,153.34
11120-05004		BAJIO 03641 REMANENTES BAJIO	6,146,127.43	
11120-05005		BAJIO FIDEICOMISO 15107-2	0.00	
11120-06002	1112-01-0047	SCOTIABANK 2558 FIESTAS FLOR,PAT.	2,562.98	\$2,562.98
11120-06003	1112-01-0053	SCOTIABANK SUBSEMUN FEDERAL 2009	16,904.82	\$16,904.82
11120-06004	1112-01-0065	SCOTIABANK 20036192 AGUI10	2,271.60	\$2,271.60
11120-06007	1112-01-0079	SCOTIABANK 2521172 FOPAM	14,500.22	\$14,500.22
11120-06008	1112-01-0084	SCOTIABANK SUBS.2011 7855	12,556.62	\$12,556.62

11120-09012	1112-01-0163	BBVA-6128 FISM 2016	16,002.97	\$16,001.34
11120-09014	1112-01-0165	BANCOMER 0721	223,551.35	\$225,573.87
11120-09022	1112-01-0175	BANCOMER 3663 FISMUN 2017	16,003.11	\$16,001.48
11120-09027	1112-01-0180	BANCOMER 8322 FORTALECE 2017	16,002.97	\$16,001.34
11120-09028	1112-01-0181	BANCOMER 8306 PROGRAMA DESARROLLO 2017	16,002.97	\$16,001.34
11120-09029	1112-01-0182	BANCOMER 4435 FORTALECIMIENTO FINANCIERO 2017	16,002.97	\$16,001.34
11120-09030	1112-01-0185	BANCOMER 8033 FONDO FRONTERAS 2017	16,002.97	\$16,001.34
11120-09033	1112-01-0188	BBVA 9261 NOMINA	2,990,946.81	\$19,358.53
11120-09034	1112-01-0189	BBVA 0111600524	326,940.03	\$100,004.38
11120-09043	1112-01-0206			\$4,767,160.48
11120-09044	1112-01-0207	BBVA 0113053563 MARIANA TRINITARIA	134,919.69	\$115,294.38
11120-09045	1112-01-0208	BBVA 0113053458 RECURSO FOPIN	2,566,231.17	\$4,753,672.78
11120-09046	1112-01-0209	BBVA 20808 INVERSION	1,749,659.43	\$9,030,926.70
11120-09047	1112-01-0210	BBVA 6909 TERRITORIO JOVEN 2019	0.00	\$15,000.13
11120-09048	1112-01-0211	BBVA 3861 REC ESTATAL LUMINARIAS 2019	9,650.11	\$0.41
11120-09049		BANCOMER 0165608759 FEIEF	0.00	
11120-09050	1112-01-0159	0101706144 CHEQUERA ANTERIOR	73,442.67	\$34,844.33
11120-09051		BBVA 8786 CONAFOR 2020	34,540.85	
11120-09052		BBVA BANCOMER	0.00	
11120-09053		BBVA BANCOMER 1947 CONTINGENCIA COVID-19	589.60	
11120-09054		0115319943 BBVA BANCOMER FOPIN BACHEO	11,178,745.92	
11120-09055		0115319900 FOPIN CONTINGENCIA COVID	1,580,029.77	
11120-09056		BBVA 9144 PREDIAL X INTERNET	47,246.21	
11120-11001	1112-01-0198	BANSI 83654	11,268.28	\$11,268.28
11120-11002		BANSI 2939	42,026,083.80	
11120-14001	1112-01-0199			\$9,653,535.12
11120-14002	1112-01-0200			\$ -
11120-14003	1112-01-0201			\$33,010.47
11120-14004	1112-01-0202			\$14,355.69
11120-14005	1112-01-0203	BCO AZTECA 5152 PARQUIMETROS	2,028,101.89	\$84,898,044.24
11120-14006	1112-01-0204	BCO AZTECA 7262 REC PROPIO	0.00	\$70,122.41
11120-14007	1112-01-0205	BCO AZTECA 5040 REC PROP CHEQ	26,466.36	\$603,519.84
11120-14008		BCO AZTECA 4758 FISM2020	3,562,695.32	

- **Derechos a recibir Efectivo y Equivalentes y Bienes o Servicios a Recibir**

Cuenta	Rubro	2020	2019
1122	CUENTAS POR COBRAR A CORTO PLAZO	0	0
1123	DEUDORES DIVERSOS	\$ 132,321,207.12	\$ 142,392,053.50
1125	FUNCIONARIOS Y EMPLEADOS	\$ 463,078.96	\$ 312,147.78
		<b>\$ 132,784,286.08</b>	<b>\$ 142,704,201.28</b>

Este rubro presenta una disminución respecto al cierre de 2019, principalmente a causa del acreditamiento de Crédito al salario efectuado durante todo el ejercicio 2020. El saldo al 31 de diciembre 2020 incluye \$26,823,701.86 por fideicomisos y \$40,554,881.81 los cuales se encuentran denunciados por ser pagos efectuados a proveedores sin soporte documental, otro punto importante en este rubro es que el Organismo Operador Municipal de Agua Potable, Alcantarillado y Saneamiento tiene 3 préstamos con el Municipio que suma \$25,794,553.00 y el resto son \$39,611,149.41 en deudores al cierre del ejercicio 2020.

Cuenta	Rubro	2020	2019
1134	ANTICIPO A PROVEEDORES DE OBRA	\$ 1,660,597.44	\$ 549,607.69

Hay un importante incremento en Anticipo a contratistas debido a que a finales de diciembre se concretaron contrataciones importantes y no se alcanzó a devengar la obra por lo cual no se refleja amortización alguna. Sin embargo, durante los primeros meses de 2021, se devengara el gasto.

- **Bienes Disponibles para su Transformación o Consumo**

11230-00117	RECURSOS MATERIALES	\$ 604,182.74
-------------	---------------------	---------------

El almacén de Recursos materiales se enfoca principalmente en papelería y útiles de oficina, el método de valuación es el PEPS. Al cierre de diciembre presenta un saldo favorable.

- **Inversiones Financieras**

Fideicomiso	\$ 6,600,000.00	El Municipio de Nogales es aval de OOMAPASN en un crédito con
-------------	-----------------	---

- Bienes muebles, inmuebles e intangibles

**Bienes Inmuebles, Infraestructura y Construcciones en Proceso**

Concepto	2020	2019
TERRENOS	\$ 68,887,441.57	\$ 66,094,212.67
OTROS BIENES INMUEBLES	\$ 112,819,665.36	\$ 112,819,665.36
Subtotal BIENES INMUEBLES, INFRAESTRUCTURA Y CONSTRUCCIONES EN PROCESO	\$ 181,707,106.93	\$ 178,913,878.03

Este rubro se había mantenido sin cambios durante algunos años, sin embargo en octubre de 2020, se concretó la adquisición de un Terreno mediante un crédito fiscal.

**Bienes Muebles, Intangibles y Depreciaciones**

	Nombre de la cuenta	2020	2019
1231	TERRENOS	\$ 68,887,441.57	\$66,094,212.67
1234	INFRAESTRUCTURA	\$ 103,820.00	0
1235	CONSTRUCCIONES EN PROCESO EN BIENES DE DOMINIO PÚBLICO	\$ 247,405,239.85	\$218,149,329.84
1236	CONSTRUCCIONES EN PROCESO EN BIENES PROPIOS	\$ 530,872,029.28	\$503,732,568.90
1239	OTROS BIENES INMUEBLES	\$ 112,819,665.36	\$112,819,665.36
1241	MOBILIARIO Y EQUIPO DE ADMINISTRACIÓN	\$ 27,837,065.48	\$25,665,555.85
1242	MOBILIARIO Y EQUIPO EDUCACIONAL Y RECREATIVO	\$ 2,477,246.95	\$1,383,030.46
1244	VEHÍCULOS Y EQUIPO DE TRANSPORTE	\$ 138,705,131.20	\$126,411,549.94
1245	EQUIPO DE DEFENSA Y SEGURIDAD	\$ 5,119,453.49	\$5,119,453.49
1246	MAQUINARIA, OTROS EQUIPOS Y HERRAMIENTAS	\$ 74,161,132.43	\$72,319,824.53
1247	COLECCIONES, OBRAS DE ARTE Y OBJETOS VALIOSOS	\$ 99,298.32	\$99,298.32

1290	OTROS ACTIVOS NO CIRCULANTES	\$35,770,000.00	\$35,770,000.00
		\$1,245,529,484.28	\$1,168,580,666.37

Puede apreciarse un incremento en Vehículos y Equipo de Transporte esto debido a que se adquirió equipamiento para el área de Seguridad Pública, en mayor cuantía este equipamiento se llevó a cabo mediante recurso FORTASEG 2020.

En lo referente a obras en proceso en bienes de dominio público hay un incremento aproximado de 29.2 millones por el avance y adición de nuevas obras. Se da el mismo caso para las obras en proceso en bienes de dominio propio con un incremento de 27.14 millones. Debido a las necesidades de equipamiento y actualización en la que se encontraba el Municipio, durante 2020 se efectuaron adquisiciones de Mobiliarios y equipo de administración (2.17 millones), en Equipo educacional y recreativo (1.09 millones). También fue necesario renovar el licenciamiento de software.

Y por último es necesario mencionar la adquisición de un terreno mediante crédito fiscal por 2.7 millones de pesos en octubre 2020.

- Pasivos

CUENTA	CONCEPTO	dic-20	dic-19
2100	PASIVO CIRCULANTE	\$437,733,488.44	\$467,717,849.70
2200	PASIVO NO CIRCULANTE	\$536,367,571.47	\$542,137,430.46

- Pasivos Circulante

CUENTA	CONCEPTO	DICIEMBRE 2020	DICIEMBRE 2019
2111	SERVICIOS PERSONALES POR PAGAR A CORTO PLAZO	\$ 3,424,228.99	\$3,416,489.49
2112	PROVEEDORES POR PAGAR A CORTO PLAZO	\$126,638,969.44	\$122,942,021.18
2113	CONTRATISTAS POR OBRAS PÚBLICAS POR PAGAR A CORTO PLAZO	\$ 68,897,212.39	\$83,456,938.66
2115	TRANSFERENCIAS OTORGADAS POR PAGAR A CORTO PLAZO	\$98,773,325.50	\$84,145,562.64
2116	INTERESES, COMISIONES Y OTROS GASTOS DE LA DEUDA		-
2117	RETENCIONES Y CONTRIBUCIONES POR PAGAR A CORTO PLAZO	\$ 79,610,427.43	\$81,269,046.85
2118	DEVOLUCIONES DE LA LEY DE INGRESOS POR PAGAR A CORTO PLAZO		-
2119	OTRAS CUENTAS POR PAGAR A CORTO PLAZO	\$504,628.81	\$1,041,772.42

	\$437,733,488.44	\$467,717,849.70
--	------------------	------------------

Se aprecia un decremento en los Pasivos Circulantes del 6.5% aproximadamente, lo que representa casi 30 millones de pesos menos. La variación más importante se refleja en Documentos por pagar a corto plazo, ya que los 80 millones con los que cerró 2019, fueron pagados en su totalidad, y se adquirió un nuevo crédito a corto plazo por \$60 millones, de los cuales se amortizaron 8.5 en diciembre y se cierra 2020 con un adeudo de \$51.5 millones.

Los rubros que presentan incrementos son Proveedores y Transferencias por pagar a corto plazo. Sin embargo hay disminución en Contratistas y Retenciones por pagar a corto plazo.

- **Pasivos No Circulante**

CUENTA	CONCEPTO	DICIEMBRE 2020	DICIEMBRE 2019
2220	DOCUMENTOS POR PAGAR A LARGO PLAZO	35,947,251.96	35,947,251.96
2233	DEUDA PUBLICA A LARGO PLAZO	500,420,319.51	506,190,178.50

La deuda pública a largo plazo presenta una disminución poco relevante debido a la reestructura llevada a cabo en el tercer trimestre 2020, lo cual permitió pagar el capital anterior y abrir un nuevo crédito.

## II) NOTAS AL ESTADO DE ACTIVIDADES

4212-01	Fondo p/ Fortalecimiento Municipal	\$ 172,451,886.96
4212-02	Fondo Aportación p/la Infraestructura	\$ 27,953,059.00
<b>Subtotal Aportaciones</b>		<b>\$ 200,404,945.96</b>

Se recibieron aportaciones por \$200,404,945.96 al 31 de diciembre de 2020, lo que implica un incremento de un 4% respecto a diciembre de 2019, lo que implica aún menos que respecto al 2018 que había sido el 8%. Los rendimientos de capital también se vieron a la baja este ejercicio.

5100	GASTOS DE FUNCIONAMIENTO	\$683,427,737.40
5200	TRANSFERENCIAS, ASIGNACIONES, SUBSIDIOS Y OTRAS AYUDAS	\$ 141,450,511.93
5400	INTERESES, COMISIONES Y OTROS GASTOS DE LA DEUDA PÚBLICA	\$ 45,930,799.63
	<b>SUMA 5000</b>	<b>\$870,809,048.96</b>

Claramente la cuenta de Gastos de Funcionamiento es la que se lleva el 78% del gasto por representar el costo de la nómina principalmente y el resto de los gastos de operación del Municipio. Las transferencias y subsidios otorgados a las paramunicipales, organismos descentralizados y diversos apoyos otorgados representan una importante carga financiera para el Municipio de Nogales, ya que es el segundo rubro fuerte del gasto. El siguiente rubro relevante serían los Gastos de la Deuda.

5111	REMUNERACIONES AL PERSONAL DE CARÁCTER PERMANENTE	\$ 119,143,829.77	14%
5114	SEGURIDAD SOCIAL	\$ 70,833,147.13	8%
5115	OTRAS PRESTACIONES SOCIALES Y ECONOMICAS	\$ 151,000,468.09	17%
5212	TRANSFERENCIAS INTERNAS AL SECTOR PÚBLICO	\$ 82,165,896.92	9%
5411	INTERESES DE LA DEUDA PÚBLICA INTERNA	\$ 45,930,799.63	5%

El 31% del gasto se concentra en Remuneraciones al personal de carácter permanente y Otras Prestaciones Sociales y Económicas, donde se carga el total de percepciones por nomina, aunado a esto, el 8% del gasto total es por Seguridad Social. Así mismo el 9% se concentra en las Transferencias Internas al Sector público a Través de las 6 paramunicipales subsidiadas por este Municipio. Finalmente el 5% se concentra en el pago de Intereses de la Deuda Publica, se aprecia una disminución en el pago de intereses respecto cierre de 2019, esto debido a la reestructura de deuda llevada a cabo durante el tercer trimestre 2020.



Concepto	2020	2019
BANCOS/TESORERÍA	112,716,238.62	139,959,490.31
BANCOS/DEPENDENCIAS Y OTROS		\$ .00
INVERSIONES TEMPORALES (HASTA 3 MESES)		0.00
FONDOS CON AFECTACIÓN ESPECÍFICA		0.00
DEPÓSITOS DE FONDOS DE TERCEROS EN GARANTÍA Y/O ADMINISTRACIÓN	2,292,880.15	2,133,574.81
<b>Total de EFECTIVO Y EQUIVALENTES</b>	<b>\$ 115,009,118.77</b>	<b>\$ 142,093,065.12</b>

Se aprecia muy buen flujo de efectivo debido a los esfuerzos de ahorro que se han efectuado y a la implementación de nuevas políticas de control que generan mayor eficiencia en el gasto y propician menos riesgo de descapitalización. Aunque se reconoce una disminución de dicho flujo respecto al cierre de 2019.

CUENTA	CONCEPTO	MONTO	% REC. FED.	PAGADO
1241-1	Muebles de Oficina y Estantería	\$273,087.72	54	262,287.72
1241-3	Equipo de Cómputo y Tecnologías de la Información	\$564,132.89	42	564,132.89
1242-1	Equipos y Aparatos Audiovisuales	\$46,481.48	84	46,481.48
1242-2	Aparatos Deportivos	\$191,142.48	22	191,142.48
1242-9	Otro Mobiliario y Equipo educacional y recreativo	\$162,946.04	35	89,458.54
1244-1	Vehículos y Equipo Terrestre	1,736,192.00	0	1,040,192.00
1246-4	Sistemas de Aire Acondicionado, Calefacción y Refrigeración Industrial y comercial	\$72,314.40	0	16,240.00
		<b>\$3,046,297.01</b>		<b>2,209,935.11</b>

Durante el Cuarto Trimestre 2020 se adquirieron 3 vehículos mediante recurso municipal, equipo de cómputo para diferentes dependencias, así como otro equipamiento principalmente para seguridad pública. En este último caso se hizo uso del recurso FORTASEG 2020.

#### CONCILIACION DE INGRESOS PRESUPUESTARIOS Y CONTABLES

<b>1.-TOTAL DE INGRESOS PRESUPUESTARIOS</b>	<b>\$1,644,901,482.95</b>
<b>2. MÁS INGRESOS CONTABLES NO PRESUPUESTARIOS</b>	<b>\$0.00</b>
2.1 INGRESOS FINANCIEROS	\$0.00
2.2 INCREMENTO POR VARIACIÓN DE INVENTARIOS	\$0.00

**4. TOTAL DE INGRESOS CONTABLES****\$1,082,571,453.97****V) CONCILIACION DE EGRESOS PRESUPUESTARIOS Y CONTABLES**

<b>1.-TOTAL DE EGRESOS PRESUPUESTARIOS</b>	<b>\$1,547,203,141.88</b>
<b>2. MENOS EGRESOS PRESUPUESTARIOS NO CONTABLES</b>	<b>\$676,394,092.92</b>
2.1 MATERIAS PRIMAS Y MATERIALES DE PRODUCCIÓN Y COMERCIALIZACIÓN	\$0.00
2.2 MATERIALES Y SUMINISTROS	\$0.00
2.3 MOBILIARIO Y EQUIPO DE ADMINISTRACION	\$2,599,542.84
2.4 MOBILIARIO Y EQUIPO EDUCACIONAL Y RECREATIVO	\$700,518.48
2.5 EQUIPO E INSTRUMENTAL MEDICO Y DE LABORATORIO	\$0.00
2.6 VEHICULOS Y EQUIPO DE TRANSPORTE	\$12,460,319.10
2.7 EQUIPO DE DEFENSA Y SEGURIDAD	\$0.00
2.8 MAQUINARIA, OTROS EQUIPOS Y HERRAMIENTAS	\$2,089,441.88
2.9 ACTIVOS BIOLÓGICOS	\$131,200.00
2.10 BIENES INMUEBLES	\$2,793,228.90
2.11 ACTIVOS INTANGIBLES	\$124,583.36
2.12 OBRA PÚBLICA EN BIENES DE DOMINIO PÚBLICO	\$29,255,910.01
2.13 OBRA PÚBLICA EN BIENES PROPIOS	\$27,139,460.38
2.14 ACCIONES Y PARTICIPACIONES DE CAPITAL	\$0.00
2.15 COMPRA DE TÍTULOS Y VALORES	\$0.00
2.16 CONCESION DE PRESTAMOS	\$0.00
2.17 INVERSIONES EN FIDEICOMISOS, MANDATOS Y OTROS ANALOGOS	\$0.00
2.18 PROVISIONES PARA CONTINGENCIAS Y OTRAS EROGACIONES ESPECIALES	\$0.00
2.19 AMORTIZACION DE LA DEUDA PÚBLICA	\$599,099,887.97
2.20 ADEUDOS DE EJERCICIOS FISCALES ANTERIORES (ADEFAS)	\$0.00
2.21 OTROS EGRESOS PRESUPUESTARIOS NO CONTABLES	\$0.00
<b>3. MÁS GASTOS CONTABLES NO PRESUPUESTARIOS</b>	<b>\$0.00</b>

<b>4. TOTAL DE GASTOS CONTABLES</b>	<b>\$870,809,048.96</b>
-------------------------------------	-------------------------

B) NOTAS DE MEMORIA

• Cuentas de Orden

<b>7100</b>	<b>VALORES</b>	<b>\$0.00</b>
7110	VALORES EN CUSTODIA	963,679,074.41
7120	CUSTODIA DE VALORES	963,679,074.41
<b>7200</b>	<b>EMISIÓN DE OBLIGACIONES</b>	<b>\$0.00</b>
<b>7300</b>	<b>AVALES Y GARANTÍAS</b>	<b>\$0.00</b>
<b>7400</b>	<b>JUICIOS</b>	<b>\$0.00</b>
7410	DEMANDAS JUDICIAL EN PROCESO DE RESOLUCION	107,595,374.58
7420	RESOLUCION DE DEMANDAS EN PROCESO JUDICIAL	107,595,374.58
<b>7500</b>	<b>INVERSIÓN MEDIANTE PROYECTOS PARA PRESTACIÓN DE SERVICIOS (PPS) Y SIMILARES</b>	<b>\$0.00</b>
<b>7600</b>	<b>BIENES EN CONCESIONADOS O EN COMODATO</b>	<b>\$0.00</b>
7630	BIENES BAJO CONTRATO EN COMODATO	4,993,399.04
7640	CONTRATO DE COMODATO POR BIENES	4,993,399.04
<b>7700</b>	<b>BANCOS</b>	<b>\$0.00</b>
<b>7800</b>	<b>CONTINGENCIAS</b>	<b>\$0.00</b>
7810	DEMANDAS JUDICIAL EN PROCESO DE RESOLUCION	255,141,257.69
7820	RESOLUCION DE DEMANDAS EN PROCESO JUDICIAL	255,141,257.69

La partida 7100 registra cuentas por Cobrar del Ingreso, tales como, Predial y Multas de Tránsito, tanto del ejercicio en curso como los rezagos. En tanto que la partida 7600 de Bienes en Comodato ha sido afectada por el registro de Comodato otorgado por el Gobierno del Estado a la Dirección de Seguridad Publica. La partida 7400 registra el monto estimado de los litigios en proceso y que pudieran resolverse en contra del Municipio. Por otra parte tenemos la partida 7800 que registra el

8210	PRESUPUESTO DE EGRESOS APROBADO	\$1,006,974,448.00
8220	PRESUPUESTO DE EGRESOS POR EJERCER	\$150,878,247.69
8230	MODIFICACIONES AL PRESUPUESTO DE EGRESOS APROBADO	\$676,184,037.56
8240	PRESUPUESTO DE EGRESOS COMPROMETIDO	\$-14,922,901.05
8250	PRESUPUESTO DE EGRESOS DEVENGADO	\$1,477,261,032.54
8260	PRESUPUESTO DE EGRESOS EJERCIDO	\$1,477,261,032.54
8270	PRESUPUESTO DE EGRESOS PAGADO	\$1,475,453,391.86

### C) NOTAS DE GESTION ADMINISTRATIVA

Los Estados Financieros de los entes públicos, proveen de información financiera a los principales usuarios de la misma, al Congreso y a los ciudadanos.

El objetivo del presente documento es la revelación del contexto y de los aspectos económicos-financieros más relevantes que influyeron en las decisiones del período, y que deberán ser considerados en la elaboración de los estados financieros para la mayor comprensión de los mismos y sus particularidades.

De esta manera, se informa y explica la respuesta del gobierno a las condiciones relacionadas con la información financiera de cada período de gestión; además, de exponer aquellas políticas que podrían afectar la toma de decisiones en períodos posteriores.

- Panorama Económico y Financiero

La presente administración ha puesto mayor cuidado en el control de los recursos, se han establecido políticas estrictas y se ha dado seguimiento a cada uno de los asuntos financieros en proceso y/o contingentes. Se ha observado mayor liquidez a partir diciembre de 2018 y hasta la fecha los bancos muestran saldos favorecedores. Se trabaja en la depuración de estados financieros y reconocimiento de pasivos contingentes. Se han mantenido los saldos constantes al cierre de los 2 últimos ejercicios fiscales, no se han presentado problemas de liquidez.

- Autorización e Historia

La fundación del municipio ocurrió en 1884 por decreto del gobernador de Sonora, Luis E. Torres. Poco después, se llegó a un acuerdo con los dueños del Rancho Los Nogales para la cesión de terreno para el establecimiento de la extensión de terreno señalado a los pueblos para su fundación y

consecuencia de este conflicto se levantó una cerca por parte de los sonorenses. Plutarco Elías Calles, en ese entonces gobernador de Sonora, fue negociador de la paz entre México y Estados Unidos en Nogales en agosto de 1918. En 1961 el Congreso Federal consiguió que a la ciudad se le antepusiera el adjetivo de **Heroica**, gracias a la participación que tuviera su población con la de la defensa de la integridad del territorio mexicano.

- Organización y Objeto Social

EL ayuntamiento y/o Municipio es la organización que se encarga de la administración local en un pueblo o ciudad, y su función u objeto principal es garantizar la seguridad y bienestar de sus habitantes, esto a través del abastecimiento de Servicios Públicos, establecimiento de políticas y reglamentación en beneficio del desarrollo y convivencia óptimas de la población. En ese tenor, el Alcalde o Presidente Municipal encabeza el gobierno, acompañado por un Síndico y por un cuerpo de Regidores quienes son los encargados de supervisar, aprobar o rechazar los proyectos municipales, también llamado Cabildo.

Las presentes notas se refieren al Periodo del 1 de Octubre al 31 de Diciembre de 2020 (Cuarto Trimestre 2020). En algunas tablas se muestran saldos acumulados al ejercicio, no solo del periodo presente.

Este H. Ayuntamiento de Nogales, se encuentra constituido bajo el Régimen Fiscal de Persona Moral con Fines No Lucrativos, y conforme a la Ley, cumple con sus obligaciones:

1. Inscribirte o darte de alta en el Registro Federal de Contribuyentes
2. Expedir comprobantes fiscales.
3. Llevar contabilidad desde el inicio de tus operaciones tal y como lo establece el Código Fiscal de la Federación.
4. Presentar declaraciones mensuales y declaraciones informativas.
5. Cumplir con otras obligaciones fiscales.
6. Mantener actualizados tus datos en el RFC.

Las declaraciones informativas que se deben presentar son:

- Del subsidio para el empleo entregado a los trabajadores durante el ejercicio inmediato anterior.
- De pagos efectuados por sueldos y salarios durante el ejercicio inmediato anterior.
- De pagos realizados a personas residentes en el extranjero durante el ejercicio inmediato anterior.
- De los demás personas a quienes les hubieran efectuado pagos y retenciones del

EL Ayuntamiento de Nogales, se conforma por un Presidente Municipal, un Síndico Municipal y 20 Regidores, 12 de los cuales pertenecen al Partido en el Gobierno y 8 de oposición. Así mismo se cuenta estructurado por las siguientes Dependencias:

- Presidencia
- Secretaria del Ayuntamiento
- Tesorería Municipal
- Oficialía Mayor
- Contraloría
- Cabildo
- Servicios Públicos
- Comunicación Social
- Obras Publicas
- Desarrollo Social
- Seguridad Publica
- Instituto del Deporte
- Instituto de la Juventud
- Dirección de Educación
- Dirección de Salud
- Y Paramunicipales: Consejo Municipal de Concertación para la Obra Pública (CMCOP), Instituto Nogalense de la Mujer, Instituto Municipal para el Fomento de la Cultura y las Artes (IMFOCULTA), Instituto Municipal de Investigación y Planeación (IMIP), Organismo Operador Municipal de Agua Potable, Alcantarillado y Saneamiento (OOMAPAS), Promotora Inmobiliaria, el Sistema Municipal para el Desarrollo Integral de la Familia (DIF), el Fideicomiso Operador del Parque Industrial Nogales y la Preparatoria Municipal. De los únicos que trabajan como autosustentables (sin subsidio municipal) es OOMAPAS, la Promotora Inmobiliaria y el Fideicomiso Operador del Parque Industrial Nogales.
- En los últimos ejercicios se le han transferido a OOMAPAS recursos para el pago de un crédito que tiene (COFIDAN) del cual el Municipio de Nogales es aval, esto es con el fin de recuperar las retenciones efectuadas sobre el .136 (participaciones) comprometidas en el contrato de crédito.
- Bases de Preparación de los Estados Financieros

Para la elaboración de los Estados Financieros al 31 de diciembre de 2020 se han observado las disposiciones legales correspondientes apegadas a la Normatividad de CONAC.

En el caso de los Activos no se ha efectuado depreciación alguna y su valor en libros es aquel registrado como valor de compra.

El Método de valuación de Inventarios, en el caso del Almacén de Recursos Materiales (conteniendo materiales y útiles de oficina para consumo interno), es el de Primeras Entradas Primeras Salidas. No se cuenta con un estudio actuarial, por lo tanto no existe una reserva para los beneficios de los empleados.

Durante el ejercicio 2019 se estuvo provisionando el pago de aguinaldo, por lo cual al mes de diciembre solo tuvo que ajustarse dicha provisión en aproximadamente 4 millones contra el gasto real; el dinero de la provisión se encontraba en cuenta bancaria aparte, por lo cual, por primera vez desde que se recuerda se pudo pagar esta prestación con recursos propios en las fechas establecidas y sin solicitar ningún préstamo a organismos o instituciones.

- Reporte Analítico del Activo

El Activo Fijo o Activo No Circulante, ha sido una de las principales debilidades de este ejercicio, ya que por diversas situaciones no se ha logrado actualizar los valores en libros de los mismos, no se ha aplicado depreciación en ningún momento, y su valor contable es el que se registró como valor de compra en la fecha de la misma.

Actualmente se trabaja en conjunto con el Departamento de Inventarios adscrito a Sindicatura Municipal, para llevar a cabo una valuación de todo el Activo Fijo y hacer el correcto registro contable.

- Fideicomisos, Mandatos y Análogos

Fideicomiso Santander	\$ 6,600,000.00	El Municipio de Nogales es aval de OOMAPASN en un crédito con COFIDAN. Se retienen participaciones del .136 % por \$1,650,000.00 hasta que el Organismo pague. Esta cuenta ha tenido una recuperación importante respecto al periodo similar de 2018.
Fideicomiso "Arroyo los Nogales"	\$ 20,223,702.00	El Gobierno del Estado de Sonora celebra con Banca Serfin Contrato de Fideicomiso Revocable, traslativo de dominio y garantía, mediante el cual transmite la propiedad fiduciaria de las áreas que se encuentran en cause nacional de la cd. De Nogales, Sonora

	1.- Recaudación anual	\$ 67,779,759.02
	2.- Recuperación de rezagos	\$ 20,808,546.33
1202	Impuesto sobre trasiación de dominio de bienes inmuebles	\$ 29,997,578.68
1203	Impuesto municipal sobre tenencia	\$ 66,088.00
1204	Impuesto predial ejidal	\$ -
1700	Accesorios	\$ 13,033,752.63
1701	Recargos	\$ 7,591,647.75
	1.- Por impuesto predial de ejercicios anteriores	\$ 7,591,647.75
1702	Multas	\$ 2,377,897.22
	1.- Por impuesto predial de ejercicios anteriores	\$ 2,377,897.22
1703	Gastos de ejecución	\$ 3,064,207.66
	1.- Por impuesto predial de ejercicios anteriores	\$ 3,064,207.66
1800	Otros impuestos	\$ 10,654,618.11
1801	Impuestos adicionales	\$ 10,654,618.11
	1.- Para obras y acciones de interés general 15%	\$ 3,197,078.45
	2.- Para asistencia social 15%	\$ 3,197,078.44
	3.- Para el mejoramiento en la prestación de servicios públicos 10%	\$ 2,130,891.64
	4.- Para fomento deportivo 5%	\$ 1,064,793.05
	5.- Para el sostenimiento de instituciones de educación media y superior 5%	\$ 1,064,776.53
3000	Contribuciones de Mejoras	\$ -
3100	Contribuciones de Mejoras por Obras Públicas	\$ -
3101	Agua potable en red secundaria	\$ -
3102	Drenaje en aguas servidas en red secundaria	\$ -
3103	Alcantarillado pluvial	\$ -
3104	Alumbrado público	\$ -
3107	Pavimento en calles locales	\$ -
4000	Derechos	\$ 67,435,138.11
4300	Derechos por Prestación de Servicios	\$ 67,435,138.11
4301	Alumbrado público	\$ 37,230,287.21
4304	Panteones	\$ 278,503.17
	1.- Venta de lotes en el panteón	\$ 278,503.17
4305	Rastros	\$ 1,408,537.64
	1.- Ganado vacuno	\$ 1,402,008.36
	2.- Ganado porcino	\$ 385.58
	3.- Ganado caprino	\$ -
	4.- Por día o fracción de almacenamiento que el introductor pague por refrigeración	\$ 6,143.70
4306	Parques	\$ -
	1.- Por acceso a los parques y a otros centros que tengan por objeto satisfacer necesidades de recreación	\$ -
4307	Seguridad pública	\$ -
	1.- Por policía auxiliar	\$ -
4308	Tasos	\$ 2,000,000.00



	1.- Autorización para estacionamiento exclusivo de vehículos	\$ 210,945.46
	2.- Estacionamiento de vehículos en áreas restringidas	\$ 465,488.68
	3.- Tarjetas Parquímetros	\$ 5,281,280.17
	4.- Certificado medico licencia	\$ -
	5.- Carga y Descarga	\$ -
4310	Desarrollo urbano	\$ 5,814,060.10
	1.- Expedición de certificados de nomenclatura y existencia en la vía pública	\$ 328.61
	2.- Expedición de constancia de alineamiento y número oficial	\$ 373,607.66
	3.- Autorización para la fusión, subdivisión o relotificación de terrenos	\$ 91,481.25
	4.- Licencias en lotes con uso de suelo habitacional	\$ 2,249,601.38
	5.- Licencias en lotes con uso de suelo comercial, industrial y de servicios	\$ 1,216,024.88
	6.- Licencias por movimiento de tierras	\$ 240,411.53
	7.- Licencias para demoliciones	\$ 6,859.76
	8.- Otros permisos y licencias	\$ 377,900.76
	9.- Autorización para ocupar vía pública con materiales de construcción	\$ -
	10.- Supervisión de obras y bitácora y supervisión de autoridad	\$ -
	11.- Por la constancia de conclusión de obras	\$ -
	12.- Fraccionamientos	\$ 140,375.47
	13.- Licencia de uso y ocupación de edificios	\$ 4,316.20
	14.- Licencia de uso y ocupación de fraccionamientos	\$ 53,533.39
	15.- Uso de suelo	\$ -
	16.- Registros en materia de desarrollo urbano	\$ 8,966.49
	17.- Servicios o trámites en materia de ecología	\$ 219,663.17
	18.- Registros en materia de ecología	\$ 186,324.51
	19.- Por los registros que preste los cuerpos de bomberos	\$ -
	20.- Por los servicios de protección civil	\$ 165,603.88
	21.- Por los servicios catastrales	\$ 215,174.46
	22.- Uso del suelo por parte del particular	\$ -
	23.- Por la expedición de certificados de seguridad	\$ -
	24.- Constancia de zonificación habitacional	\$ 154,664.45
	25.- Constancia de zonificación comercial	\$ 31,268.48
	26.- Constancia de zonificación industrial	\$ -
	27.- Exedición o reposición de documentos	\$ -
	28.- Copia Cartografica	\$ -
	29.- Certificados catrales	\$ 77,953.77
	30.- Certificados de inscripción	\$ -
4311	Control sanitario de animales domésticos	\$ 44,227.47

4312	Licencias para la colocación de anuncios o publicidad	\$	931,328.83
	1.- Anuncios cuyo contenido se transmite a través de pantalla electrónica hasta 10m2	\$	-
	2.- Anuncios y carteles luminosos hasta 10 m2	\$	700,724.63
	3.- Anuncios y carteles no luminosos hasta 10 m2	\$	228,106.20
	4.- Publicidad sonora, fonética o autoparlante	\$	2,498.00
	5.- Licencias de anuncios fijos o pintados en interiores y exteriores de vehículos automotores	\$	-
	6.- Anuncios y/o publicidad cinematográfica	\$	-
	7.- Anuncios fijados en vehículos de transporte público por metro cuadrado	\$	-
	8.- Anuncios en casetas telefónicas	\$	-
	9.- Por el uso de calles y banquetas o en vías públicas, aéreas o subterráneas para la instalación de postes, cableado y casetas telefónicas	\$	-
4313	Por la expedición de anuencias para tramitar licencias para la venta y consumo de bebidas con contenido alcohólicas	\$	709,850.26
	1.- Agencia distribuidora	\$	393,853.14
	2.- Expendio	\$	-
	3.- Tienda de autoservicio abarrotes	\$	154,663.80
	4.- Cantina, bar o boliche	\$	-
	5.- Centro nocturno	\$	-
	6.- Restaurante	\$	161,333.32
	7.- Supermercados	\$	-
	8.- Centro de eventos y salón de baile	\$	-
	9.- Hotel o motel	\$	-
	10.- Centro deportivo y recreativo	\$	-
	11.- Tienda de abarrotes	\$	-
	12.- Salón o local abierto o cerrado de diversiones y espectáculos	\$	-
	13.- Casino	\$	-
	14.- Restaurante Bar	\$	-
4314	Por la expedición de autorizaciones eventuales por día (eventos sociales)	\$	97,694.56
	1.- Fiestas sociales o familiares	\$	74,728.28
	2.- Kermesse	\$	-
	3.- Bailes, graduaciones y bailes tradicionales	\$	-
	4.- Carreras de caballos, rodeo, jaripeo, eventos públicos similares	\$	2,020.12
	5.- Box, lucha, béisbol y eventos similares	\$	3,841.83
	6.- Ferias o exposiciones ganaderas, comerciales y eventos públicos similares	\$	17,104.33
	7.- Palenques	\$	-
	8.- Presentaciones artísticas	\$	-
	9.- Conciertos musicales masivos	\$	-
	Por la expedición de autorizaciones para el transporte de	\$	-

	b) Recortes y residuales industriales	\$	-
	c) Residuos comerciales e industriales fuera de especificación	\$	-
	d) Colchones y mobiliario en general	\$	-
	e) Aserrín y residuales de madera en general	\$	-
	f) Partes de árboles y arbustos, así como restos de jardinería	\$	-
	g) Tierra vegetal y plantas con tierra, decomisados en el Recinto Fiscal	\$	-
	h) Pasta de carne de aves y otras especies combustibles	\$	-
	i) Comestibles perecederos y no perecederos decomisados en el Recinto Oficial	\$	-
	j) Partes de cuerpo y cadáveres de mascotas, animales vagabundos y de consumo humano	\$	-
	k) Mezcla de grasas, aceites con lodos de fosas sépticas y letrinas	\$	-
	l) Lodos del desazolve del drenaje	\$	-
	m) Lodos de plantas de tratamiento	\$	-
	n) Electrodomésticos y aparatos eléctricos	\$	-
	o) Medicamentos caducos	\$	-
	p) Residuos hospitalarios	\$	-
	q) Residuos provenientes de tiendas y centros comerciales	\$	-
	r) Residuos biológico-infecciosos, provenientes de Reclusorios y Centros de Readaptación Social	\$	-
	s) Alimentos no aptos para consumo humano a granel y envasados	\$	-
4318	Otros servicios	\$	5,137,225.33
	1.- Expedición de certificados	\$	1,373,139.58
	2.- Legalización de firmas	\$	304.08
	3.- Certificación de documentos por hoja	\$	908.06
	4.- Por proporcionar información relativa a las condiciones en que se debe prestar el servicio público	\$	-
	5.- Expedición de certificados de no adeudo de créditos fiscales	\$	31,600.04
	6.- Expedición de certificados de residencia	\$	44,139.14
	7.- Licencia y permisos especiales - anuencias y permisos para vendedores ambulantes	\$	1,221,449.40
	8.- Expedición de títulos de propiedad	\$	-
	9.- Por la expedición de licencia de funcionamiento para estacionamiento de cuota público o privado	\$	-
	10.- Revisión y autorización de documentos	\$	2,356,433.52
	11.- Por los servicios a solicitudes de la ley de acceso a la información	\$	-
	12.- Por expedición de permiso para consultar	\$	57,604.84

	4.- Cambio de propietario	\$	-
4320	De los establecimientos donde operen máquinas electrónicas de juego con sorteo de números y apuestas	\$	-
	1.- Expedición de licencia, permiso o autorización	\$	-
	2.- Refrendo anual de la licencia, permiso o autorización	\$	-
	3.- Cambio de domicilio	\$	-
	4.- Incremento por cada aparato	\$	-
	5.- Permiso de funcionamiento por horario, anual	\$	-
	6.- Aportación para programas preventivos para la Ludopatía	\$	-
4321	De los establecimientos de compra venta de vehículos chatarra y autopartes usadas, recicladoras y centros de acopio de materiales reciclables	\$	-
	1.- Expedición de licencia de funcionamiento	\$	-
	2.- Revalidación anual de la licencia	\$	-
	3.- Cambio de domicilio	\$	-
	4.- Cambio de propietario	\$	-
<b>5000</b>	<b>Productos</b>	\$	<b>1,405,919.25</b>
<b>5100</b>	<b>Productos de Tipo Corriente</b>	\$	<b>1,405,919.25</b>
5101	Enajenación onerosa de bienes muebles	\$	-
5102	Arrendamiento de bienes muebles e inmuebles no sujetos a régimen de dominio público	\$	-
5103	Utilidades, dividendos e intereses	\$	1,338,696.39
	1.- Otorgamiento de financiamiento y rendimiento de capitales	\$	1,338,696.39
5106	Venta de planos para centros de población	\$	-
5107	Expedición de estados de cuenta	\$	-
5113	Mensura, remensura, deslinde o localización de lotes	\$	58,860.30
5114	Otros no especificados	\$	8,362.56
	1.- Venta de árboles del vivero municipal	\$	-
	2.- Autorización como prestadores para elaborar manifiestos de impacto ambiental	\$	-
	3.- Referendo anual de registro como directores de obra		
	4.- Venta de leyes, reglamentos, planos y programas	\$	-
	5.- Por anuncio en pantalla de información municipal de ventanilla	\$	-
	6.- Por la expedición de credencial de vendedores ambulantes	\$	-
	7.- Por la venta de prenda de vestir para identificación de vendedores ambulantes	\$	-
<b>5200</b>	<b>Productos de Capital</b>	\$	-
5201	Enajenación onerosa de bienes inmuebles no sujetos a régimen de dominio público	\$	-

6110	Remanente de Ejercicios Anteriores	\$ 80,538,196.50
6112	Multas federales no fiscales	
6114	Aprovechamientos diversos	\$ 81,544.96
	1.- Recuperación por obras años anteriores	\$ -
	2.- Venta de bases para licitación de obras	\$ 66,500.00
	3.- Aprovechamientos cajas	\$ 15,044.96
	4.- Aprovechamientos Oomapas	\$ -
	5.- Aprovechamientos varios	\$ -
7000	<b>Ingresos por Venta de Bienes y Servicios (Paramunicipales)</b>	\$ -
7200	<b>Ingresos de Operación de Entidades Paramunicipales</b>	\$ -
7201	Organismo Operador Municipal de Agua Potable, Alcantarillado y Saneamiento	\$ -
7202	DIF Municipal	\$ -
7204	Promotora Inmobiliaria	\$ -
72061	Consejo Municipal para la concertacion de la obra	
72160	Fideicomiso operador del Parque Industrial	
72171	Instituto Municipal de Investigacion y Planeacion	
72181	Instituto Municipal de Fomento a la cultura y las	
7231	Instituto Nogalense de las Mujeres	
	Preparatoria Municipal	
8000	<b>Participaciones y Aportaciones</b>	\$ 735,650,880.87
8100	<b>Participaciones</b>	\$ 514,841,178.83
8101	Fondo general de participaciones	\$ 193,834,844.21
8102	Fondo de fomento municipal	\$ 20,836,910.25
8103	Participaciones estatales	\$ 8,762,373.56
8104	Impuesto federal sobre tenencia y uso de vehículos	\$ 973.57
8105	Fondo de impuesto especial sobre producción y servicios a bebidas, alcohol y tabaco	\$ 5,005,712.52
8106	Impuesto sobre automóviles nuevos	\$ 3,174,076.70
8108	Compensación por resarcimiento por disminución del ISAN	\$ 869,295.24
8109	Fondo de fiscalización y recaudación	\$ 48,408,308.40
8110	Fondo de impuesto especial sobre producción y servicios a la gasolina y diesel Art. 2° A Fracc. II	\$ 8,551,254.22
8111	0.136% de la recaudación federal participable	\$ 225,397,386.00
	Devolución Impuesto sobre Nómina	\$ -
8112	Artículo 3-B Ley de Coordinación Fiscal	\$ 44.16
8200	<b>Aportaciones</b>	\$ 200,404,945.96
8201	Fondo de aportaciones para el fortalecimiento municipal	\$ 172,451,886.96
8202	Fondo de aportaciones para la infraestructura social municipal	\$ 27,953,059.00
8300	<b>Convenios</b>	\$ 19,907,116.08
8359	FORTASEG	\$ 18,896,768.61

	Credito a Corto Plazo 60MDP	\$ 60,000,000.00
	<b>TOTAL INGRESOS:</b>	<b>\$ 1,644,901,482.95</b>

- Información de la Deuda

Con fecha 27 de diciembre de 2019, se publicó en el Boletín Oficial del Estado de Sonora, el Decreto número 97 (el "Decreto de Autorización") por virtud del cual el Congreso del Estado de Sonora autorizó al Municipio a contratar uno o varios créditos hasta por un monto de \$ 530,008,016.73 (quinientos treinta millones ocho mil dieciséis pesos 73/100 M.N.) más las cantidades necesarias para sufragar gastos asociados con los actos previstos en el Decreto de Autorización, incluyendo, pero no limitado, a comisiones de terminación anticipada, constitución de fondos de reserva y demás gastos previstos en el decreto; constituir, modificar o extinguir fuentes de pago, garantías u otros mecanismos de apoyo y/o soporte financiero, afectar ingresos, constituir reservas, contratar coberturas, instrumentos derivados, garantías de pago y gastos relacionados. El destino del financiamiento en términos del Decreto de Autorización es el refinanciamiento del contrato de apertura de crédito simple celebrado entre Banco Interacciones, S.A., Institución de Banca Múltiple, Grupo Financiero Interacciones, en su carácter de acreditado, hasta por el monto de \$ 582,000,000.00 (quinientos ochenta y dos millones de pesos 00/100 M.N), de fecha 06 de mayo de 2013, mismo que se encuentra inscrito en el Registro Público Único de Financiamientos y Obligaciones de Entidades Federativas y Municipios, bajo el folio número P26-0513059, de fecha 30 de mayo de 2013.

En abril 2020 el municipio de Nogales, Sonora contrató el financiamiento bancario con Banco Mercantil del Norte, S.A por el monto de MXN508.7 millones, que fue registrado con el número SH-DGCP-268/2020 ante el Registro Estatal de Deuda Pública. El crédito Banorte 2020 es a un plazo de 20 años; los recursos se destinarán al refinanciamiento de la deuda del Municipio. La tasa de interés aplicable es TIEE28 más 0.99%, la cual, varía con el período de vida del crédito. El perfil de amortización del principal es mensual de 1.3%. El monto afectado del Fondo General de Participaciones (FGP) es del 70%. Para el pago del financiamiento se encuentra afectado, a un fideicomiso, el 70% del porcentaje del Fondo General de Participaciones (FGP) que le corresponden al municipio de Nogales. El crédito se encuentra inscrito en el fideicomiso irrevocable de administración y fuente de pago con el número 15107-6-261 con Banco del Bajío, S.A., Institución de Banca Múltiple, en el cual se reciben los recursos afectados para el pago del servicio de la deuda. Esto último asegura los pagos completos y oportunos del servicio de la deuda ya que el patrimonio del fideicomiso es del 100% de las participaciones recibidas y el crédito inscrito cuenta con un

Fondo de Reserva. El crédito inscrito en el fideicomiso tiene la obligación de constituir, incrementar y, en su caso, restituir un fondo de reserva durante su vigencia. El fondo de reserva debe ser equivalente a dos veces el promedio mensual del pago del servicio de la deuda del año a partir de la primera fecha de disposición; éste se actualizará cada año.

Cobertura del Servicio de la Deuda. Se proyectan coberturas del servicio de la deuda altas, sin considerar el fondo de reserva. El crédito comienza con una sobretasa de 0.99% para los primeros 59 meses del crédito; a partir de ese período, la sobretasa corresponde a la calificación crediticia y a su vez, incrementa gradualmente con respecto al período de vida del crédito llegando hasta 3.79%, conforme al contrato del crédito.

La calificación del financiamiento está vinculada a la calidad crediticia del municipio de Nogales, por lo que un movimiento en la calificación al alza de este aumentaría la calificación crediticia del financiamiento en la misma dirección. Por otra parte, un incumplimiento de las obligaciones establecidas en los documentos de la transacción o alguna otra que se considere incrementalmente el riesgo, podría derivar en un ajuste a la baja en la calificación del financiamiento.

El 21 de Julio de 2020 fue depositado en la cuenta 0693855594 del Banco BANORTE a nombre del Municipio de Nogales, Sonora, en una sola exhibición el monto de \$ 502, 330,028.98 (quinientos dos millones trescientos treinta mil veintiocho pesos 98/100 M.N), erogados en pago de amortización, intereses ordinarios, comisiones e IVA por prepago.

De conformidad con la Ley de contabilidad gubernamental, se contabilizó la porción de corto plazo del nuevo crédito por la cantidad de \$ 1, 909,709.47 (Un millón novecientos nueve mil setecientos nueve pesos 47/100 M.N.) quedando un monto pendiente por ejercer al 31 de diciembre de \$ 973,352.10 (Novecientos setenta y tres mil trescientos cincuenta y dos pesos 10/100 M.N). El saldo del crédito Reestructura 2020 al 31 de diciembre es de \$ 500,420,319.51 (Quinientos millones cuatrocientos veinte mil trescientos diecinueve pesos 51/100 M.N.)

- Calificaciones Otorgadas

HR Ratings reviso a la alza la calificación de BB- a BB modificando la Perspectiva de Estable a Positiva al Municipio de Nogales, Sonora. La modificación de la calificación obedece a que el Municipio reporto un superávit en el Balance Primario equivalente a 19.5% de los Ingresos Totales, Así mismo, el gasto corriente y el gasto de inversión disminuyeron. También disminuyeron las Obligaciones Financieras sin Costo (OFsC) del Municipio, debido al pago a proveedores, contratistas y retenciones. La deuda también presento un comportamiento favorable.

estable de ingresos operativos a gastos operativos, por lo anterior, hay un crecimiento conservador de los ingresos operativos, una sostenibilidad de los gastos, solidez en los pasivos y liquidez.

EL 7 de septiembre de 2020, Fitch retira Calificación al crédito del Municipio de Nogales Sonora contratado en mayo de 2013 con Banco Interacciones por un monto inicial de 582 millones y saldo de 502.3 millones, debido a que dicho crédito fue liquidado en su totalidad el 20 de julio de 2020.

- Proceso de Mejora

Actualmente el Municipio de Nogales participa activamente en el Programa de Mejora Regulatoria en el Estado de Sonora, que es la política pública que surge a fin de procurar mayores beneficios para la sociedad con los menores costos posibles, aplicando reglas claras, sencillas y eficientes, así como incentivos que estimulen la productividad, la eficiencia, la innovación en la administración pública, propiciando un clima de negocios con certidumbre jurídica y transparencia.

- Partes Relacionadas

No existen partes relacionadas que pudieran ejercer influencia significativa sobre la toma de decisiones financieras y operativas.

- Responsabilidad Sobre la Presentación Razonable de la Información Contable

Bajo protesta de decir verdad declaramos que los Estados Financieros y sus notas, son razonablemente correctos y son responsabilidad del emisor.